



**CIDADE DE  
SÃO PAULO**  
SAÚDE

Secretaria Municipal da Saúde de São Paulo  
Coordenadoria de Parcerias e Contratação de Serviços de Saúde - CPCSS  
Coordenadoria Regional Sudeste

R003 - 2015 - Rede Assistencial da Supervisão Técnica de Saúde Móoca/Aricanduva - SPDM

Trimestre de  
Avaliação:

1º Trimestre

Ano

2021

**REUNIÃO ORDINÁRIA DA COMISSÃO TÉCNICA DE ACOMPANHAMENTO DO CONTRATO:**

R003 - 2015 - Rede Assistencial da Supervisão Técnica de Saúde Móoca/Aricanduva - SPDM

Coordenadoria: Coordenadoria Regional Sudeste

Supervisão: SUPERVISÃO TÉCNICA DE SAÚDE MÓOCA/ARICANDUVA

OSS: SPDM- ASSOCIAÇÃO PAULISTA PARA O DESENVOLVIMENTO DA MEDICINA

Local: Sala de Reuniões - CPCSS / SMS.G

Data: 15/09/2021, quarta feira, às 9h

Pauta: Avaliação dos Indicadores: Equipe mínima, Produção e Qualidade da Execução Contratual do 1º Trimestre de 2021.

Processo SEI: 6018.2021/0001607-7

Arquivos SEI: 040934261; 042192263; 044243624; 044243651

**INFORMES GERAIS:**

A avaliação do 1º trimestre de 2021 ocorreu fora do cronograma, considerando que em 30 de janeiro de 2020 a Organização Mundial da Saúde - OMS declarou que o surto da doença causada pelo novo Coronavírus constitui uma emergência de saúde pública de importância internacional, o mais alto nível de alerta da OMS, e as legislações conforme segue:

**PORTARIA nº 188, de 03 de Fevereiro de 2020** - Declara Emergência em Saúde Pública de importância Nacional (ESPIN) em decorrência da Infecção Humana pelo novo Coronavírus (2019-nCoV).

**DECRETO Nº 59.283 de 16 de Março de 2020** - Declara situação de emergência no Município de São Paulo e define outras medidas para o enfrentamento da pandemia decorrente do coronavírus.

**PORTARIA Nº 243/ 2020 - SMS.G de 24 de Março de 2020** - Autoriza, de forma transitória e excepcional, através de contratos de caráter temporário e durante o período de emergência, a contratação pelas organizações sociais de profissionais de saúde para apoio ao aumento da capacidade e número de leitos hospitalares e de UTI.

**PORTARIA SMS Nº 240/ 2020 - SMS.G de 03 de Junho de 2020** - Especifica, de forma transitória e excepcional, os critérios de avaliação dos Contratos de Gestão durante a situação de emergência do Município de São Paulo para enfrentamento da pandemia decorrente da COVID-19.

**PORTARIA Nº 260/2020-SMS.G de 18 de Junho de 2020** - Altera a determinação de suspensão parcial de consultas, exames, procedimentos regulamentada pela portaria SMS.G nº 154/2020 e estabelece o retorno gradual aos atendimentos agendados nas UBS, CAPS, URSI, PAI, CEO, EMAD, CER, CECCO e Unidades de Práticas Integrativas e Complementares em conformidade com as normas de biossegurança e distanciamento social até retorno de 100% das atividades conforme o cenário da pandemia COVID 19.

**PORTARIA Nº 261/2020-SMS.G de 22 de Junho de 2020** - Complementa a Portaria SMS.G nº 241/2020, de 29 de maio de 2020, que estabelece o retorno aos atendimentos agendados dos equipamentos de especialidades Hospitais-Dia (HD), Ambulatório de Especialidades (AE) e AMA – E, em conformidade com as normas de biossegurança e distanciamento social, incluindo novas especialidades e os demais prestadores nesta regulamentação.

**PORTARIA Nº 340/2020-SMS.G de 04 de Setembro de 2020** - Regulamenta a prática da TELEMEDICINA no âmbito da Secretaria Municipal de Saúde, em cumprimento ao Parágrafo Único, Artigo 11, do Decreto Municipal nº 59.396, de 05 de maio de 2020 e a prática da TELEASSISTÊNCIA.

**ORDEM INTERNA Nº 001/2020-SMS/CMS de 17 de março de 2020** - Estabelece sobre o funcionamento do Conselho Municipal de Saúde e Conselhos Gestores durante o período de Pandemia do coronavírus. (Publicação prorrogada em 24/06/2020, 07/08/2020, 22/09/2020, 01/12/2020 e 10/02/2020).

**PORTARIA Nº 492/ 2020-SMS.G de 4 de Dezembro de 2020** - Autoriza, excepcionalmente, a contratação de testes PCR RT Covid nos Contratos de Gestão (Sendo que o art. 1º foi retificado pela Portaria SMS Nº 493 de 8 de Dezembro de 2020) (Publicação prorrogada em 28/12/2020 e 29/01/2021)

**PORTARIA Nº 500/ 2020-SMS.G de 11 de Dezembro de 2020** - Retifica os itens 5 e 6 da Portaria nº 240/2020-SMS.G, que especifica de forma transitória e excepcional, os critérios de avaliação dos Contratos de Gestão durante a situação de emergência do Município de São Paulo para enfrentamento da pandemia decorrente da COVID-19.

**PORTARIA Nº 116/ 2021-SMS.G de 5 de Março de 2021** - Dispõe sobre a não incidência de descontos às entidades parceiras empenhadas na organização e aplicação de imunização contra a COVID-19 e suas atividades correlatas e dá outras providências.

**PORTARIA Nº 139/ 2021-SMS.G de 23 de Março de 2021** - Autoriza a utilização das estruturas dos Hospitais Dia para atendimento pós COVID de pacientes que necessitem da continuidade de cuidados hospitalares para internação de média complexidade na especialidade de Clínica Médica, observados adequadamente os critérios clínicos, de infraestrutura, transporte e suporte aos pacientes

**PORTARIA Nº 141/ 2021-SMS.G de 24 de Março de 2021** - Estabelece critérios para a restrição no atendimento de consultas presenciais, exames e procedimentos na Rede de Atenção Básica e Especializada a partir de 25 de março de 2021 e revoga a Portaria nº 117, de 05 de março de 2021.

**TERMO ADITIVO PUBLICADO NO PERÍODO DE AVALIAÇÃO:**

**TERMO ADITIVO Nº 42/2021-SMS.G:** Aprovação de novo Plano de Trabalho e Plano Orçamentário para o período de 01/01/2021 à 31/03/2021;

**TERMO ADITIVO Nº 43/2021:** Inclusão de Recursos Humanos para a UTI do Hospital Municipal Dr. Ignácio Proença de Gouveia, conforme Decreto nº 59.283/ 2020 e Portaria nº 243/2020 SMS.G;

**TERMO ADITIVO Nº 44/2021:** Inclusão de Recursos Humanos para a UTI do Hospital Municipal Dr. Ignácio Proença de Gouveia, conforme Decreto nº 59.283/ 2020 e Portaria nº 243/2020 SMS.G;

**TERMO ADITIVO Nº 45/2021:** Contratação de exames para o diagnóstico do coronavírus 2019 (SARS-COV-2), tipo PCR-RT, envolvendo insumos de coleta, acondicionamento, logísticas das amostras e emissão de laudo, conforme Portarias nº 492/2020, 493/2020, 523/2020 e 524/2020 - SMS.G;

**TERMO ADITIVO Nº 46/2021:** Inclusão de Recursos Humanos para a UTI do Hospital Municipal Dr. Ignácio Proença de Gouveia, conforme Decreto nº 59.283/2020 e Portaria nº 243/ 2020 SMS.G.;

**TERMO ADITIVO Nº 48/2021:** Transferência da UBS Brás para novo imóvel. Adição de valor de R\$ 575.540,65 (quinhentos e setenta e cinco mil, quinhentos e quarenta reais e sessenta e cinco centavos) sendo o valor de R\$ 524.032,58 (quinhentos e vinte e quatro mil, trinta e dois reais e cinquenta e oito centavos) a título de investimento para a reforma do imóvel e R\$ 51.508,07 (cinquanta e um mil, quinhentos e oito reais e sete centavos) a título de custeio.

Passou-se a apresentação dos resultados sintetizados de produção por linha assistencial, no trimestre, assim como a demonstração dos apontamentos da manutenção das equipes mínimas de todo o período:



R003 - 2015 - Rede Assistencial da Supervisão Técnica de Saúde Móoca/Aricanduva - SPDM	Produção Trimestral WEBSAASS												Trava 100%
	Janeiro			Fevereiro			Março			TOTAL TRIMESTRE			Total %
	REAL	PREV	%	REAL	PREV	%	REAL	PREV	%	Total REAL	Total PREV	Total %	
PAI - PROGRAMA DE ACOMPANHANTE DE IDOSO													
Nº DE IDOSO EM ACOMPANHAMENTO	112	120	93,33%	105	120	87,50%	106	120	88,33%	323	360	89,72%	89,72%
<b>TOTAL</b>	<b>112</b>	<b>120</b>	<b>93,33%</b>	<b>105</b>	<b>120</b>	<b>87,50%</b>	<b>106</b>	<b>120</b>	<b>88,33%</b>	<b>323</b>	<b>360</b>	<b>89,72%</b>	<b>89,72%</b>

DÉFICIT EQUIPE MÍNIMA	PAI - PROGRAMA DE ACOMPANHANTE DE IDOSO			
PROFISSIONAL	Janeiro	Fevereiro	Março	TOTAL TRIMESTRE
ACOMPANHANTE DE IDOSO/ ASSISTENCIAL/ 40H	1	0	0	1
<b>TOTAL DO MÊS</b>	<b>1</b>	<b>0</b>	<b>0</b>	
<b>TOTAL</b>	<b>1º Trimestre</b>			<b>1</b>

**COMENTÁRIOS E JUSTIFICATIVAS:**

A linha de serviço atingiu 89,72% da produção prevista. Não há indicativo de desconto de produção. Houve déficit de equipe mínima.

R003 - 2015 - Rede Assistencial da Supervisão Técnica de Saúde Móoca/Aricanduva - SPDM	Produção Trimestral WEBSAASS											Base de Cálculo Déficit de Equipe (Equipe Mínima) - TOTAL TRIMESTRE						Cálculo desconto Eq. Mínima - Meta Prevista			Trava 100%						
	Janeiro			Fevereiro			Março			TOTAL TRIMESTRE			Déficit Profissional OSS	Média de Produção Mensal/por profissional	Total de Produção	Déficit Profissional PMSP	Média de Produção Mensal/por profissional	Total de Produção	Total REAL	Total PREV	Total %	Total %					
	REAL	PREV	%	REAL	PREV	%	REAL	PREV	%	Total REAL	Total PREV	Total %															
<b>UBS MISTA</b>																											
Nº VISITA DOMICILIAR AGENTE COMUNITÁRIO DE SAÚDE ESF	8967	15600	57,48%	11690	15600	74,94%	7219	15600	46,28%	27876	46800	59,56%	6	200	1200			0	27876	45600	61,13%	61,13%					
Nº ATENDIMENTO INDIVIDUAL ODONTO C.BÁSICA	215	560	38,39%	320	560	57,14%	366	560	65,36%	901	1680	53,63%				3	96	288	901	1392	64,73%	64,73%					
Nº ATENDIMENTO INDIVIDUAL ODONTO ESF	407	576	70,66%	358	576	62,15%	471	576	81,77%	1236	1728	71,53%						0	1236	1728	71,53%	71,53%					
Nº CONSULTA CLÍNICA GERAL	374	1315	28,44%	636	1315	48,37%	661	1315	50,27%	1671	3945	42,36%	3	263	789			0	1671	3156	52,95%	52,95%					
Nº CONSULTA ENFERMEIRO ESF	1484	2028	73,18%	1674	2028	82,54%	1940	2028	95,66%	5098	6084	83,79%						0	5098	6084	83,79%	83,79%					
Nº CONSULTA GO	189	1283	14,73%	309	1283	24,08%	232	1283	18,08%	730	3849	18,97%	3	263	789			0	730	3060	23,86%	23,86%					
Nº CONSULTA MÉDICA ESF	3514	6407	54,85%	4332	6407	67,61%	4694	6407	73,26%	12540	19221	65,24%	1	416	416			0	12540	18805	66,68%	66,68%					
Nº CONSULTA PEDIATRA	188	789	23,83%	278	789	35,23%	258	789	32,70%	724	2367	30,59%	2	263	526			0	724	1841	39,33%	39,33%					
Nº CONSULTA PSIQUIATRA	0	200	0,00%	10	200	5,00%	89	200	44,50%	99	600	16,50%	3	100	300			0	99	300	33,00%	33,00%					
Nº PROCEDIMENTO INDIVIDUAL DA EQUIPE ODONTO C.BÁSICA	504	1880	26,81%	707	1880	37,61%	591	1880	31,44%	1802	5640	31,95%				3	336	1008	1802	4632	38,90%	38,90%					
Nº PROCEDIMENTO INDIVIDUAL DA EQUIPE ODONTO ESF	410	2016	20,34%	441	2016	21,88%	666	2016	33,04%	1517	6048	25,08%						0	1517	6048	25,08%	25,08%					
<b>TOTAL</b>	<b>16252</b>	<b>32654</b>	<b>49,77%</b>	<b>20755</b>	<b>32654</b>	<b>63,56%</b>	<b>17187</b>	<b>32654</b>	<b>52,63%</b>	<b>54194</b>	<b>97962</b>	<b>55,32%</b>	<b>18,0</b>	<b>1505</b>	<b>4020</b>	<b>6,0</b>	<b>432</b>	<b>1296</b>	<b>54194</b>	<b>92646</b>	<b>58,50%</b>	<b>58,50%</b>					

DÉFICIT EQUIPE MÍNIMA	UBS MISTA			
PROFISSIONAL	Janeiro	Fevereiro	Março	TOTAL TRIMESTRE
AGENTE COMUNITÁRIO DE SAÚDE/ ASSISTENCIAL/ 40H	2	3	1	6
ASSISTENTE SOCIAL/ ASSISTENCIAL/ 30H	1	0	0	1
ENFERMEIRO/ ASSISTENCIAL/ 40H	1	1	1	3
MÉDICO CLÍNICO/ ASSISTENCIAL/ 20H	1	1	1	3
MÉDICO GENERALISTA/ ASSISTENCIAL/ 40H	0	0	1	1
MÉDICO GINECOLOGISTA OBSTETRA/ ASSISTENCIAL/ 20H	1	1	1	3
MÉDICO PEDIATRA/ ASSISTENCIAL/ 20H	1	0	1	2
MÉDICO PSIQUIATRA/ ASSISTENCIAL/ 20H	2	1	0	3
<b>TOTAL</b>	<b>9</b>	<b>7</b>	<b>6</b>	<b>22</b>
<b>TOTAL DO MÊS</b>	<b>1º Trimestre</b>			<b>22</b>

DADOS TELEATENDIMENTO/ TELECONSULTA/ TELEMONITORAMENTOS	UBS MISTA			
	Janeiro	Fevereiro	Março	TOTAL TRIMESTRE
CONSULTA MÉDICO GENERALISTA	7	8	25	40
CONSULTA MÉDICO CLÍNICO	7	105	145	257
CONSULTA ENFERMEIRO ESF	1	4	236	241
ATENDIMENTO ODONTO ESF	161	108	65	334
ATENDIMENTO ODONTO TRAD.	0	0	26	26
<b>TOTAL</b>	<b>1º Trimestre</b>			<b>898</b>


COMENTÁRIOS E JUSTIFICATIVAS:

A linha de serviço atingiu 58,50% da meta de produção. Não há indicativo de desconto de produção. Houve déficit de equipe mínima.

Produção comprometida por férias, atestados médicos, falta abonada, licença nojo, isolamento domiciliar e licença prêmio. Os apontamentos estão pormenorizados nos relatórios mensais de P1. O trimestre sofreu impacto da situação epidemiológica da atual pandemia de COVID 19 desde 11/03/2020. Os profissionais das unidades desenvolveram ações relacionadas ao enfrentamento da pandemia. Os dados de teleatendimento/ teleconsulta/ telemonitoramento foram informados pela STS.

Obs.: No relatório de medição de equipe mínima do mês de março o déficit do profissional Médico Generalista/ 40h da UBS Brás foi apontado erroneamente como UBS Tradicional sendo que a unidade é classificada como UBS Mista. Dessa forma acrescentamos este déficit nessa aba.

TA Nº 45/2021: Os recursos foram repassados integralmente. Os exames foram realizados com o fornecimentos dos insumos nas unidades AMA/ UBS Pari, UBS Belenzinho e UBS Brás.  
TA Nº 48/2021: O recurso foi repassado integralmente. A obra na unidade UBS Brás encontra-se em andamento com previsão de finalização em dezembro/ 2021.



Ano: 2021 1º Trimestre

R003 - 2015 - Rede Assistencial da Supervisão Técnica de Saúde Móoca/Aricanduva - SPDM	Produção Trimestral WEBSAASS									Base de Cálculo Déficit de Equipe (Equipe Mínima)- TOTAL TRIMESTRE						Cálculo desconto Eq. Mínima Meta Prevista			Trava 100%									
	Janeiro			Fevereiro			Março			TOTAL TRIMESTRE			Déficit Profissional OSS	Média de Produção Mensal/por profissional	Total de Produção	Déficit Profissional PMSP	Média de Produção Mensal/por profissional	Total de Produção		Total REAL	Total PREV	Total %	Total %					
	REAL	PREV	%	REAL	PREV	%	REAL	PREV	%	Total REAL	Total PREV	Total %																
UBS - UNIDADE BÁSICA DE SAÚDE																												
Nº ATENDIMENTO INDIVIDUAL ODONTO CLÍNICA BÁSICA	1108	1770	62,60%	1388	2058	67,44%	2412	2058	117,20%	4908	5886	83,38%	1	96	96	4	96	384	4908	5406	90,79%	90,79%						
Nº CONSULTA CLÍNICA GERAL	1798	3419	52,59%	2611	4208	62,05%	2066	4208	49,10%	6475	11835	54,71%	6	263	1578	2	263	526	6475	9731	66,54%	66,54%						
Nº CONSULTA GENERALISTA	974	999	97,50%	1282	1332	96,25%	1460	1332	109,61%	3716	3663	101,45%			0			0	3716	3663	101,45%	100,00%						
Nº CONSULTA GO	1097	2335	46,98%	1919	2861	67,07%	1812	2861	63,33%	4828	8057	59,92%	1	247	247			0	4828	7810	61,82%	61,82%						
Nº CONSULTA PEDIATRA	735	1578	46,58%	1140	2367	48,16%	1111	2367	46,94%	2986	6312	47,31%	1	263	263			0	2986	6049	49,36%	49,36%						
Nº CONSULTA PSQUIATRA	73	250	29,20%	209	375	55,73%	343	375	91,47%	625	1000	62,50%	2	125	250			0	625	750	83,33%	83,33%						
Nº PROCEDIMENTO INDIVIDUAL ODONTO CLÍNICA BÁSICA	1495	6114	24,45%	2190	7122	30,75%	2036	7122	28,59%	5721	20358	28,10%	1	336	336	4	336	1344	5721	18678	30,63%	30,63%						
<b>TOTAL</b>	<b>7280</b>	<b>16465</b>	<b>44,22%</b>	<b>10739</b>	<b>20323</b>	<b>52,84%</b>	<b>11240</b>	<b>20323</b>	<b>55,31%</b>	<b>29259</b>	<b>57111</b>	<b>51,23%</b>	<b>12,0</b>	<b>1330</b>	<b>2770</b>	<b>10,0</b>	<b>695</b>	<b>2254</b>	<b>29259</b>	<b>52087</b>	<b>56,17%</b>	<b>56,07%</b>						

DÉFICIT EQUIPE MÍNIMA	UBS - UNIDADE BÁSICA DE SAÚDE			
PROFISSIONAL	Janeiro	Fevereiro	Março	TOTAL TRIMESTRE
DENTISTA/ ASSISTENCIAL/ 20H	0	1	0	1
ENFERMEIRO/ ASSISTENCIAL/ 30H	1	0	0	1
MÉDICO CLÍNICO/ ASSISTENCIAL/ 20H	4	0	0	4
MÉDICO CLÍNICO/ ASSISTENCIAL/ 40H	0	1	0	1
MÉDICO GINECOLOGISTA E OBSTETRA/ 20H	1	0	0	1
MÉDICO PEDIATRA/ ASSISTENCIAL/ 20H	0	1	0	1
MÉDICO PSQUIATRA/ ASSISTENCIAL/ 20H	1	1	0	2
PSICÓLOGO/ ASSISTENCIAL/ 40H	1	0	0	1
UBS VILA SANTO ESTEVÃO - EM TRANSIÇÃO EM JANEIRO				
ENFERMEIRO/ ASSISTENCIAL/ 30H	1	0	0	1
<b>TOTAL</b>	<b>9</b>	<b>4</b>	<b>0</b>	<b>13</b>
<b>TOTAL DO MÊS</b>	<b>1º Trimestre</b>			<b>13</b>

DADOS TELEATENDIMENTO/ TELECONSULTA/ TELEMONITORAMENTOS	UBS TRADICIONAL			
	Janeiro	Fevereiro	Março	TOTAL TRIMESTRE
CONSULTA MÉDICO CLÍNICO	241	328	206	775
CONSULTA MÉDICO PEDIATRA	479	1	137	617
CONSULTA MÉDICA G.O.	0	17	5	22
CONSULTA MÉDICA PSQUIATRA	0	0	49	49
ATENDIMENTO ODONTO TRAD.	589	501	1481	2571
<b>TOTAL</b>	<b>1º Trimestre</b>			<b>4034</b>

COMENTÁRIOS E JUSTIFICATIVAS:

A linha de serviço atingiu 56,07% da meta de produção. Não há indicativo de desconto de produção. Houve déficit de equipe mínima.

Produção comprometida por férias, atestados médicos, falta abonada, licença médica, convocação TRE, licença prêmio, licença nojo, atestado de acompanhante e isolamento domiciliar. Os apontamentos estão pormenorizados nos relatórios mensais de P1. O trimestre sofreu impacto da situação epidemiológica da atual pandemia de COVID 19 desde 11/03/2020. Os profissionais das unidades desenvolveram ações relacionadas ao enfrentamento da pandemia. Os dados de teleatendimento/ teleconsulta/ telemonitoramento foram informados pela STS, incluindo os dados da UBS Vila Santo Estevão.

Obs.: No relatório de medição de equipe mínima do mês de março o déficit do profissional Médico Generalista/ 40h da UBS Brás foi apontado erroneamente como UBS Tradicional sendo que a unidade é classificada como UBS Mista. Dessa forma retiramos este déficit nessa aba.

UBS Vila Santo Estevão em transição no mês de janeiro, conforme TA nº 42/ 2020.

TA Nº 45/2021: Os recursos foram repassados integralmente. Os exames foram realizados com o fornecimentos dos insumos nas unidades AMA/ UBS Vila Oratório, AMA/ UBS Água Rasa, UBS Móoca I, UBS Vila Bertioega e UBS Vila Santo Estevão.

DÉFICIT EQUIPE MÍNIMA	AMA 12 HORAS- PLANTÕES			
	PROFISSIONAL	Janeiro	Fevereiro	Março
MÉDICO CLÍNICO/ ASSISTENCIAL/ 12H	2	0	0	2
TOTAL DO MÊS	2	0	0	
TOTAL DE PLANTÕES	1º Trimestre			2

**COMENTÁRIOS E JUSTIFICATIVAS:**

Houve déficit de equipe mínima.



CPCSS-DAMA

R003 - 2015 - Rede Assistencial da Supervisão Técnica de Saúde Móoca/Aricanduva - SPDM	Produção Trimestral WEBSAASS												Trava	
	Janeiro			Fevereiro			Março			TOTAL TRIMESTRE			Total %	
	REAL	PREV	%	REAL	PREV	%	REAL	PREV	%	Total REAL	Total PREV	Total %		
CAPS -CENTRO DE ATENÇÃO PSICOSSOCIAL														
CAPS II ÁLCOOL E DROGAS - MOOCA														
Nº PACIENTE COM CADASTRO ATIVO CAPS (RAAS)	347	190	182,63%	371	190	195,26%	374	190	196,84%	1092	570	191,58%	100,00%	
CAPS III ADULTO														
Nº PACIENTE COM CADASTRO ATIVO CAPS (RAAS)			#DIV/0!			#DIV/0!	92	300	30,67%	92	300	30,67%	30,67%	
<b>TOTAL</b>	<b>347</b>	<b>190</b>	<b>182,63%</b>	<b>371</b>	<b>190</b>	<b>195,26%</b>	<b>466</b>	<b>490</b>	<b>95,10%</b>	<b>1184</b>	<b>870</b>	<b>136,09%</b>	<b>76,09%</b>	

DÉFICIT EQUIPE MÍNIMA	RAPS - CAPS			
PROFISSIONAL	Janeiro	Fevereiro	Março	TOTAL TRIMESTRE
ASSISTENTE SOCIAL/ ASSISTENCIAL/ 30H	1	0	0	1
AUXILIAR DE ENFERMAGEM/ ASSISTENCIAL/ 30H	0	1	1	2
ENFERMEIRO/ ASSISTENCIAL/ 36H	2	1	0	3
MÉDICO CLÍNICO/ ASSISTENCIAL/ 20H	1	1	1	3
MÉDICO PSIQUIATRA/ ASSISTENCIAL/ 20H	1	1	0	2
PSICÓLOGO/ ASSISTENCIAL/ 40H	1	0	0	1
TÉCNICO DE ENFERMAGEM/ ASSISTENCIAL/ 30H	1	0	0	1
TÉCNICO DE ENFERMAGEM/ ASSISTENCIAL/ 36H	3	3	0	6
TERAPEUTA OCUPACIONAL/ ASSISTENCIAL/ 30H	1	1	0	2
<b>TOTAL</b>	<b>11</b>	<b>8</b>	<b>2</b>	
<b>TOTAL DO MÊS</b>	<b>1º Trimestre</b>		<b>21</b>	

DADOS TELEATENDIMENTO/ TELECONSULTA/ TELEMONITORAMENTOS	RAPS - CAPS			
	Janeiro	Fevereiro	Março	TOTAL TRIMESTRE
CAPS	81	46	204	331
<b>TOTAL</b>	<b>1º Trimestre</b>			<b>331</b>

**COMENTÁRIOS E JUSTIFICATIVAS:**

A linha de serviço atingiu 76,09% da meta de produção. Não há indicativo de desconto de produção. Houve déficit de equipe mínima.

Obs.: No relatório de medição de equipe mínima de março o déficit do profissional Auxiliar de Enfermagem teve a carga horária semanal apontada erroneamente como 40h, sendo que o correto são 30h/ semanais. Assim como indicado a cima no quadro de Déficit de Equipe Mínima.

Os dados de teleatendimento/ teleconsulta/ telemonitoramento foram informados pela STS.

CAPS III Adulto Móoca - em transição, acompanhamento a partir de março de 2021, conforme TA nº 42/2020.

R003 - 2015 - Rede Assistencial da Supervisão Técnica de Saúde Móoca/Aricanduva - SPDM

Ano: 2021 1º Trimestre

R003 - 2015 - Rede Assistencial da Supervisão Técnica de Saúde Móoca/Aricanduva - SPDM	Produção Trimestral WEBSAASS												Trava 100%
	Janeiro			Fevereiro			Março			TOTAL TRIMESTRE			Total %
	REAL	PREV	%	REAL	PREV	%	REAL	PREV	%	Total REAL	Total PREV	Total %	
<b>SADT- SERVIÇO DE APOIO DIAGNÓSTICO E TERAPEUTICO</b>													
Nº BIOPSIA DE PRÓSTATA	13	15	86,67%	14	15	93,33%	12	15	80,00%	39	45	86,67%	86,67%
Nº BIOPSIA DE TIREOIDE	13	15	86,67%	14	15	93,33%	0	15	0,00%	27	45	60,00%	60,00%
Nº ELETRONEUROMIOGRAFIA	125	143	87,41%	162	143	113,29%	126	143	88,11%	413	429	96,27%	96,27%
Nº ECOCARDIOGRAFIA COM E SEM DOPPLER	861	400	215,25%	392	400	98,00%	394	400	98,50%	1647	1200	137,25%	100,00%
Nº ELETROENCEFALOGRAFIA	45	55	81,82%	55	55	100,00%	41	55	74,55%	141	165	85,45%	85,45%
Nº HOLTER	145	155	93,55%	155	155	100,00%	122	155	78,71%	422	465	90,75%	90,75%
Nº M.A.P.A	44	40	110,00%	43	40	107,50%	38	40	95,00%	125	120	104,17%	100,00%
Nº RAIO-X COM LAUDO	544	470	115,74%	651	470	138,51%	458	470	97,45%	1653	1410	117,23%	100,00%
Nº TESTE ERGOMÉTRICO	99	180	55,00%	144	180	80,00%	147	180	81,67%	390	540	72,22%	72,22%
Nº ULTRASSONOGRAMA GERAL	1445	1250	115,60%	1083	1250	86,64%	1232	1250	98,56%	3760	3750	100,27%	100,00%
<b>TOTAL</b>	<b>3334</b>	<b>2723</b>	<b>122,44%</b>	<b>2713</b>	<b>2723</b>	<b>99,63%</b>	<b>2570</b>	<b>2723</b>	<b>94,38%</b>	<b>8617</b>	<b>8169</b>	<b>105,48%</b>	<b>96,85%</b>

SADT- SERVIÇO DE APOIO DIAGNÓSTICO E TERAPEUTICO LIVRE DEMANDA	Produção Trimestral WEBSAASS			
	Janeiro	Fevereiro	Março	TOTAL TRIMESTRE
	REAL	REAL	REAL	Total REAL
Nº AUDIOMETRIA	0	5	93	98
Nº ELETROCARDIOGRAFIA	275	352	320	947
Nº RAIO-X	668	737	815	2220
<b>TOTAL</b>	<b>1º Trimestre</b>			<b>3265</b>

**COMENTÁRIOS E JUSTIFICATIVAS:**

A linha de serviço atingiu 96,85% da meta de produção. Não há indicativo de desconto de produção.



R003 - 2015 - Rede Assistencial da Supervisão Técnica de Saúde Móoca/Aricana - SPDM	Produção Trimestral WEBSAASS												Base de Cálculo Déficit de Equipe (Equipe Mínima) - TOTAL			Cálculo desconto Eq. Mínima - Meta Prevista			Trava 100%
	Janeiro			Fevereiro			Março			TOTAL TRIMESTRE			Déficit Profissional PMSP	Média de Produção Mensal/por profissional	Total de Produção	Total REAL	Total PREV	Total %	Total %
	REAL	PREV	%	REAL	PREV	%	REAL	PREV	%	Total REAL	Total PREV	Total %							
CEO- CENTRO DE ESPECIALIDADES ODONTOLÓGICAS																			
Nº APARELHO ENTREGUE	6	10	60,00%	24	10	240,00%	19	10	190,00%	49	30	163,33%			0	49	30	163,33%	100,00%
Nº ATENDIMENTO ORTO	8	160	5,00%	32	160	20,00%	21	160	13,13%	61	480	12,71%			0	61	480	12,71%	12,71%
Nº ATENDIMENTO PROTESISTA	128	360	35,56%	87	360	24,17%	77	360	21,39%	292	1080	27,04%			0	292	1080	27,04%	27,04%
Nº PROCEDIMENTO CIRURGIA ORAL	16	80	20,00%	10	80	12,50%	8	80	10,00%	34	240	14,17%			0	34	240	14,17%	14,17%
Nº PROCEDIMENTO ENDO	83	80	103,75%	104	80	130,00%	103	80	128,75%	290	240	120,83%			0	290	240	120,83%	100,00%
Nº PROCEDIMENTO PACIENTE ESPECIAL	0	80	0,00%	0	80	0,00%	0	80	0,00%	0	240	0,00%	2	80	160	0	80	0,00%	0,00%
Nº PROCEDIMENTO PERIO	199	120	165,83%	155	120	129,17%	179	120	149,17%	533	360	148,06%			0	533	360	148,06%	100,00%
Nº PRÓTESE ENTREGUE	47	120	39,17%	20	120	16,67%	10	120	8,33%	77	360	21,39%			0	77	360	21,39%	21,39%
<b>TOTAL</b>	<b>487</b>	<b>1010</b>	<b>48,22%</b>	<b>432</b>	<b>1010</b>	<b>42,77%</b>	<b>417</b>	<b>1010</b>	<b>41,29%</b>	<b>1336</b>	<b>3030</b>	<b>44,09%</b>	<b>2,0</b>	<b>80</b>	<b>160</b>	<b>1336</b>	<b>2870</b>	<b>46,55%</b>	<b>38,12%</b>


CEO- CENTRO DE ESPECIALIDADES ODONTOLÓGICAS	Produção Trimestral WEBSAASS			
	Janeiro	Fevereiro	Março	TOTAL TRIMESTRE
Nº ATENDIMENTO SEMIO	24	16	28	68
<b>TOTAL</b>	<b>1º Trimestre</b>			<b>68</b>

DÉFICIT EQUIPE MÍNIMA	CEO- CENTRO DE ESPECIALIDADES ODONTOLÓGICAS			
	Janeiro	Fevereiro	Março	TOTAL TRIMESTRE
PROFISSIONAL	0	0	0	0
<b>TOTAL DO MÊS</b>	<b>0</b>	<b>0</b>	<b>0</b>	
<b>TOTAL</b>	<b>1º Trimestre</b>			<b>0</b>

**COMENTÁRIOS E JUSTIFICATIVAS:**

A linha de serviço atingiu 38,12% da meta de produção. Não há indicativo de desconto de produção. Não houve déficit de equipe mínima.

O trimestre sofreu impacto da situação epidemiológica da atual pandemia de COVID 19 desde 11/03/2020. Os profissionais das unidades desenvolveram ações relacionadas ao enfrentamento da pandemia.



CPCSS-DAMA

R003 - 2015 - Rede Assistencial da Supervisão Técnica de Saúde Móoca/Aricanduva - SPDM	Produção Trimestral WEBSAASS												Trava 100%
	Janeiro			Fevereiro			Março			TOTAL TRIMESTRE			Total %
	REAL	PREV	%	REAL	PREV	%	REAL	PREV	%	Total REAL	Total PREV	Total %	
<b>APD - ACOMPANHANTE COMUNITÁRIO DE PESSOA COM DEFICIÊNCIA</b>													
Nº PACIENTE ACOMPANHADO PELA EQUIPE APD	143	140	102,14%	138	140	98,57%	142	140	101,43%	423	420	100,71%	100,00%
<b>CER II TATUAPÉ</b>													
Nº PACIENTE EM ACOMPANHAMENTO/TERAPIA - CER	389	328	118,60%	468	328	142,68%	443	328	135,06%	1300	984	132,11%	100,00%
Nº PACIENTE NOVO - CER	61	70	87,14%	78	70	111,43%	74	70	105,71%	213	210	101,43%	100,00%
<b>TOTAL</b>	<b>593</b>	<b>538</b>	<b>110,22%</b>	<b>684</b>	<b>538</b>	<b>127,14%</b>	<b>659</b>	<b>538</b>	<b>122,49%</b>	<b>1936</b>	<b>1614</b>	<b>119,95%</b>	<b>100,00%</b>

DÉFICIT EQUIPE MÍNIMA	REDE PESSOA COM DEFICIÊNCIA			
PROFISSIONAL	Janeiro	Fevereiro	Março	TOTAL TRIMESTRE
<b>APD - ACOMPANHANTE COMUNITÁRIO DE PESSOA COM DEFICIÊNCIA</b>				
	0	0	0	0
<b>CER II TATUAPÉ</b>				
TERAPEUTA OCUPACIONAL/ ASSISTENCIAL/ 30H	1	0	0	1
MÉDICO FISIATRA/ ASSISTENCIAL/ 20H	1	1	0	2
<b>TOTAL DO MÊS</b>	<b>2</b>	<b>1</b>	<b>0</b>	
<b>TOTAL</b>	<b>1º Trimestre</b>			<b>3</b>

DADOS TELEATENDIMENTO/ TELECONSULTA/ TELEMONITORAMENTOS	REDE PESSOA COM DEFICIÊNCIA			
	Janeiro	Fevereiro	Março	TOTAL TRIMESTRE
CER	34	80	82	196
<b>TOTAL</b>	<b>1º Trimestre</b>			<b>196</b>

**COMENTÁRIOS E JUSTIFICATIVAS:**

A linha de serviço atingiu 100% da meta de produção. Não há indicativo de desconto de produção. Houve déficit de equipe mínima. Os dados de teleatendimento/ teleconsulta/ telemonitoramento foram informados pela STS.



CPCSS-DAMA

R003 - 2015 - Rede Assistencial da Supervisão Técnica de Saúde Móoca/Aricanduva - SPDM	Produção Trimestral WEBSAASS												Base de Cálculo Déficit de Equipe (Equipe Mínima)- TOTAL TRIMESTRE			Cálculo desconto Eq. Mínima - Meta Prevista			Trava 100%	
	Janeiro			Fevereiro			Março			TOTAL TRIMESTRE			Déficit Profissional OSS	Média de Produção Mensal/por profissional	Total de Produção	Total REAL	Total PREV	Total %	Total %	
	REAL	PREV	%	REAL	PREV	%	REAL	PREV	%	Total REAL	Total PREV	Total %								
HD- HOSPITAL DIA DA REDE HORA CERTA																				
BLOCO CLÍNICO																				
Nº CONSULTA ANGIOLOGISTA	227	660	34,39%	357	660	54,09%	526	660	75,76%	1110	1980	56,06%			0	1110	1980	56,06%	56,06%	
Nº CONSULTA CARDIOLOGIA	581	792	73,36%	583	792	73,61%	622	792	70,45%	1786	2376	75,17%			0	1786	2376	75,17%	75,17%	
Nº CONSULTA CARDIOLOGIA INFANTIL	100	132	75,76%	98	132	74,24%	100	132	75,00%	298	396	75,25%			0	298	396	75,25%	75,25%	
Nº CONSULTA DERMATO	167	344	48,55%	230	344	66,86%	231	344	62,79%	628	1032	60,85%			0	628	1032	60,85%	60,85%	
Nº CONSULTA ENDOCRINOLOGISTA	392	550	71,27%	516	550	93,82%	511	550	88,55%	1419	1650	86,00%			0	1419	1650	86,00%	86,00%	
Nº CONSULTA GINECOLOGISTA/PNAR	0	63	0,00%	0	63	0,00%	35	63	55,56%	35	189	18,52%	1	63	63	35	126	27,78%	27,78%	
Nº CONSULTA NEUROLOGISTA	311	528	58,90%	389	528	73,67%	453	528	84,47%	1153	1584	72,79%			0	1153	1584	72,79%	72,79%	
Nº CONSULTA NEUROLOGISTA INFANTIL	130	132	98,48%	105	132	79,55%	84	132	62,88%	319	396	80,56%			0	319	396	80,56%	80,56%	
Nº CONSULTA ORTOPEDISTA	685	924	74,13%	725	924	78,46%	706	924	75,97%	2116	2772	76,33%			0	2116	2772	76,33%	76,33%	
Nº CONSULTA REUMATOLOGISTA	420	726	57,85%	497	726	68,46%	509	726	67,63%	1426	2178	65,47%	2	132	264	1426	1914	74,50%	74,50%	
Nº CONSULTA UROLOGISTA	415	660	62,88%	437	660	66,21%	352	660	52,42%	1204	1980	60,81%			0	1204	1980	60,81%	60,81%	
Nº TOTAL CIRURGIA (EXCETO ANESTESISTA) - HORA CERTA	190	154	123,38%	158	154	102,60%	69	154	44,81%	417	462	90,26%			0	417	462	90,26%	90,26%	
<b>TOTAL</b>	<b>3618</b>	<b>5665</b>	<b>63,87%</b>	<b>4095</b>	<b>5665</b>	<b>72,29%</b>	<b>4198</b>	<b>5665</b>	<b>74,10%</b>	<b>11911</b>	<b>16995</b>	<b>70,09%</b>	<b>3,0</b>	<b>195</b>	<b>327</b>	<b>11911</b>	<b>16668</b>	<b>71,46%</b>	<b>71,46%</b>	

HD- HOSPITAL DIA DA REDE HORA CERTA BLOCO CIRURGICO	Produção Trimestral WEBSAASS											
	Janeiro			Fevereiro			Março			TOTAL TRIMESTRE		
	REAL	PREV	%	REAL	PREV	%	REAL	PREV	%	Total REAL	Total PREV	Total %
HD- HOSPITAL DIA DA REDE HORA CERTA												
CONSULTA CIRURGICA												
Nº CONSULTA CIRURGIA G.O.	85	78	108,97%	87	78	111,54%	42	78	53,85%	214	234	91,45%
Nº CONSULTA CIRURGIA GERAL	121	42	288,10%	61	42	145,24%	47	42	111,90%	229	126	181,75%
Nº CONSULTA CIRURGIA ORTO	29	48	60,42%	33	48	68,75%	38	48	79,17%	100	144	69,44%
Nº CONSULTA CIRURGIA PEDIÁTRICO	33	48	68,75%	58	48	120,83%	37	48	77,08%	128	144	88,89%
Nº CONSULTA CIRURGIA PLÁSTICA	45	48	93,75%	52	48	108,33%	64	48	133,33%	161	144	111,81%
Nº CONSULTA CIRURGIA PROCTO	129	96	134,38%	101	96	105,21%	81	96	84,38%	311	288	107,99%
Nº CONSULTA CIRURGIA URO	80	60	133,33%	73	60	121,67%	55	60	91,67%	208	180	115,56%
Nº CONSULTA CIRURGIA VASCULAR	99	48	206,25%	46	48	95,83%	81	48	168,75%	226	144	156,94%
<b>TOTAL</b>	<b>621</b>	<b>468</b>	<b>132,69%</b>	<b>511</b>	<b>468</b>	<b>109,19%</b>	<b>445</b>	<b>468</b>	<b>95,09%</b>	<b>1577</b>	<b>1404</b>	<b>112,32%</b>
<b>CIRURGIAS</b>												
Nº CIRURGIA GERAL	15	14	107,14%	10	14	71,43%	4	14	28,57%	29	42	69,05%
Nº CIRURGIA GINECOLOGISTA	77	48	160,42%	68	48	141,67%	31	48	64,58%	176	144	122,22%
Nº CIRURGIA ORTOPEDISTA	10	12	83,33%	8	12	66,67%	1	12	8,33%	19	36	52,78%
Nº CIRURGIA PEDIATRA	11	16	68,75%	10	16	62,50%	1	16	6,25%	22	48	45,83%
Nº CIRURGIA PLASTICA	22	12	183,33%	16	12	133,33%	6	12	50,00%	44	36	122,22%
Nº CIRURGIA PROCTOLOGISTA	9	24	37,50%	19	24	79,17%	11	24	45,83%	39	72	54,17%
Nº CIRURGIA UROLOGISTA	32	16	200,00%	14	16	87,50%	10	16	62,50%	56	48	116,67%
Nº CIRURGIA VASCULAR	14	12	116,67%	13	12	108,33%	5	12	41,67%	32	36	88,89%
<b>TOTAL</b>	<b>190</b>	<b>154</b>	<b>123,38%</b>	<b>158</b>	<b>154</b>	<b>102,60%</b>	<b>69</b>	<b>154</b>	<b>44,81%</b>	<b>417</b>	<b>462</b>	<b>90,26%</b>

DÉFICIT EQUIPE MÍNIMA	HD- HOSPITAL DIA DA REDE HORA CERTA			
PROFISSIONAL	Janeiro	Fevereiro	Março	TOTAL TRIMESTRE
MÉDICO GINECO OBSTERA - ALTO RISCO/ ASSISTENCIAL/ 6H	1	0	0	1
MÉDICO REUMATOLOGISTA/ ASSISTENCIAL/ 12H	0	1	1	2
<b>TOTAL DO MÊS</b>	<b>1</b>	<b>1</b>	<b>1</b>	
<b>TOTAL</b>	<b>1º Trimestre</b>			<b>3</b>

DADOS TELEATENDIMENTO/ TELECONSULTA/ TELEMONITORAMENTOS	HD- HOSPITAL DIA DA REDE HORA CERTA			
	Janeiro	Fevereiro	Março	TOTAL TRIMESTRE
HD RHC	0	0	167	167
<b>TOTAL</b>	<b>1º Trimestre</b>			<b>167</b>

**COMENTÁRIOS E JUSTIFICATIVAS:**

A linha de serviço atingiu 70,46% da meta de produção. Não há indicativo de desconto de produção. Houve déficit de equipe mínima.

Produção comprometida por férias e licenças médicas. Os apontamentos estão pormenorizados nos relatórios mensais de P1.

O trimestre sofreu impacto da situação epidemiológica da atual pandemia de COVID 19 desde 11/03/2020. Os profissionais das unidades desenvolveram ações relacionadas ao enfrentamento da pandemia.

Os dados de teleatendimento/ teleconsulta/ telemonitoramento foram informados pela STS.

Ano: 2021 1º Trimestre


R003 - 2015 - Rede Assistencial da Supervisão Técnica de Saúde Móoca/Aricanduva - SPDM	Produção Trimestral			
	Janeiro	Fevereiro	Março	TOTAL TRIMESTRE
	REAL	REAL	REAL	Total REAL
UPA II TATUAPÉ				
	11022	10775	10407	32204
<b>TOTAL</b>	<b>11022</b>	<b>10775</b>	<b>10407</b>	<b>32204</b>

DÉFICIT EQUIPE MÍNIMA	UPA II TATUAPÉ			
	Janeiro	Fevereiro	Março	TOTAL TRIMESTRE
PROFISSIONAL	Janeiro	Fevereiro	Março	TOTAL TRIMESTRE
MÉDICO CLÍNICO/ ASSISTENCIAL/ 12H	1,69	0	0,58	2,27
MÉDICO CLÍNICO/ ASSISTENCIAL/ 12H/ NOTURNO	0,63	0,78	0,75	2,16
MÉDICO PEDIATRA/ ASSISTENCIAL/ 12H	1	0,13	0	1,13
MÉDICO PEDIATRA/ ASSISTENCIAL/ 12H/ NOTURNO	0,25	0,17	0	0,42
<b>TOTAL DO MÊS</b>	<b>3,57</b>	<b>1,08</b>	<b>1,33</b>	
<b>TOTAL DE PLANTÕES</b>	<b>1º Trimestre</b>			<b>5,98</b>

**COMENTÁRIOS E JUSTIFICATIVAS:**

Houve déficit de equipe mínima.

TA Nº 45/2021: Os recursos foram repassados integralmente. Os exames foram realizados com o fornecimentos dos insumos para a unidade UPA Tatuapé.



Ano: **2021** **1º Trimestre**

DÉFICIT EQUIPE MÍNIMA	UTI - HOSP MUN DR. IGNÁCIO PROENÇA DE GOUVEA			
	Janeiro	Fevereiro	Março	TOTAL TRIMESTRE
PROFISSIONAL				
MÉDICO DIARISTA/ ASSISTENCIAL/ 20H			0,08	0,08
MÉDICO INTENSIVISTA/ ASSISTENCIAL/ 24H			0,15	0,15
<b>TOTAL DO MÊS</b>	-	-	0,23	
<b>TOTAL DE PLANTÕES</b>	1º Trimestre			0,23

**COMENTÁRIOS E JUSTIFICATIVAS:**

Houve déficit de equipe mínima.

Portaria nº 243/ 2020 SMS. G autoriza de forma transitória e excepcional, através de contratos de caráter temporário e durante o período de emergência, a contratação pelas organizações sociais de profissionais de saúde para apoio ao aumento da capacidade e número de leitos hospitalares e de UTI.

**Dimensões da Avaliação de Desempenho do Contrato**


Modalidades de Atenção	Linhas de Serviço	% do Custeio Mensal	Recursos Humanos		Produção				
			Déficit de Equipe Mínima MI (Profissional)	Déficit de Equipe Mínima MII (Plantão)	Realizada	Prevista	% Realizado	Produção Final	
								% Final após análise (Trava de 100% quando aplicável)	Resultado
Atenção Básica	PAI	1,01%	1		323	360	89,72%	89,72%	Não há indicação de desconto
	UBS MISTA	16,98%	22		54.194	92.646	58,50%	58,50%	Não há indicação de desconto*
	UBS TRADICIONAL	13,00%	13		29.259	52.087	56,17%	56,07%	Não há indicação de desconto*
	AMA 12h	11,84%		2					
Atenção Ambulatorial Especializada Redes Temáticas	RAPS/CAPS	7,04%	21		1.184	870	136,09%	76,09%	Não há indicação de desconto*
	SADT	3,28%			8.617	8.169	105,48%	96,85%	Não há indicação de desconto
	CEO/ PROTESE	0,20%	0		1.336	2.870	46,55%	38,12%	Não há indicação de desconto*
	REDE CUIDADO PCD (CER/APD/NIR)	3,46%	3		1.936	1.614	119,95%	100,00%	Não há indicação de desconto
	HD / HORA CERTA	11,54%	3		11.911	16.668	71,46%	71,46%	Não há indicação de desconto*
	UTI HOSPITAL MUNICIPAL			0,23					
URGÊNCIA E EMERGÊNCIA	PA/PSM / UPA/AMA 24h	31,65%		5,98	32.204				
<b>Total</b>		<b>100,00%</b>	<b>63,0</b>	<b>8,2</b>	<b>140.964</b>	<b>175.284</b>			

Custeio do Trimestre	
	Valor TA
Janeiro	R\$ 10.503.388,40
Fevereiro	R\$ 11.286.388,40
Março	R\$ 11.337.896,47
<b>Total</b>	<b>R\$ 33.127.673,27</b>

Desconto Equipe Mínima do Trimestre		
Mês de Referência do Desconto	Valor do desconto	Mês de Aplicação do Desconto
Janeiro	R\$ 315.373,89	Abril
Fevereiro	R\$ 227.521,72	Maio
Março	R\$ 117.197,33	Junho
<b>Total</b>	<b>R\$ 660.092,94</b>	

**INFORMAÇÕES ADICIONAIS:**

A Representatividade no Custeio Mensal (Anexo II) do trimestre utiliza como base os TA's vigentes no período.  
Para as Redes onde há mais de um Anexo II no trimestre, os cálculos serão realizados para cada um dos Anexos II/Meses de referência.  
A elaboração dos cálculos oficiais de desconto são de exclusiva competência dos departamentos financeiros (integração do CFO com DIAF e DAFIN).  
Os cálculos apresentados em CTA são realizados pelo DAFIN (Divisão de Acompanhamento Financeiro).  
Obs.: Quanto aos valores de custeio apresentados no TA nº 042/2021 a diferença (detalhada no Anexo VI) deverá ser suportada pelo saldo financeiro do Contrato, sendo o valor de R\$1.491.681,65 no trimestre.  
\*Nas linhas de serviço nas quais estão indicados descontos pelo não cumprimento da meta, estes não serão aplicados devido a prioridade nas ações de enfrentamento a COVID-19 previstas na Portaria SMS-G nº 240/2020.



Dimensões da Avaliação de Desempenho do Contrato										
Qualidade										
Objetivo	Indicador	Relatório	Parâmetro	STS	Resultado			Pontuação		
					Janeiro	Fevereiro	Março	Janeiro	Fevereiro	Março
Pontualidade na Entrega	Pontualidade na entrega de relatórios mensais de prestação de Contas Assistenciais e financeiras		Envio de documentos no prazo		SIM	SIM	SIM	20	20	20
Qualidade da Informação	Preenchimento de prontuários nos seguintes aspectos: legibilidade, assinaturas, CID, exame físico	Q2	≥ 90%	Mooca Aricanduva			100,00%			40
Educação Continuada	Execução do plano de educação permanente aprovados pela CRS	Q3	100%	Mooca Aricanduva		100,00%			60	
Controle Vacinal	Proporção de crianças com até 12 meses de idade inscritas nas unidades com calendário vacinal completo	Q4A/Q4B	≥ 90%	Mooca Aricanduva						
Eficácia do Atendimento da Rede Cegonha	Proporção de gestantes que realizaram procedimentos básicos no pré natal e puerpério	Q5	≥ 75%	Mooca Aricanduva	85,63%			40		
Eficácia do Atendimento da Rede Cegonha	Proporção de gestantes que realizaram 7 ou mais consultas de pré natal	Q6	≥ 75%	Mooca Aricanduva	87,54%			40		
Satisfação do Usuário	Análise das reclamações recebidas e providências relacionadas	Q7	"a contento"	Mooca Aricanduva			a contento			40
Atividade do Conselho Gestor	Funcionamento do Conselho Gestor	Q8	≥ 80%	Mooca Aricanduva		SUSPENSA			JUSTIFICADA	
<b>Pontuação Final da Matriz de Indicadores</b>								100	80	100

**Qualidade:**

Em decorrência a emergência pela pandemia e de acordo com a Portaria 240/2020 SMS.G de 3 de junho de 2020, Portaria 116/2021 SMS.G de 05 de março de 2021 e o Decreto 59.283 de 16 de março de 2020, as avaliações estarão suspensas, tendo em vista a necessidade de verificação in loco dos indicadores de qualidade. Ordem Interna SMS nº 001/2020 de 17 de março de 2020: suspende as atividades presenciais dos Conselhos Gestores. Portanto, não haverá desconto de Qualidade.

Validado,

**PARTICIPANTES CTA**

  
OSS: Sonia Maria de Almeida Figueira

  
OSS: Juliana Rodrigues Monteiro Ponzetto

  
OSS: Antonio Luiz Volpi

  
CRS: Rosemary de Oliveira Andrade Coutinho

  
STS: Sunny Fabretti Bueno Grosso

  
CPCSS: Luana Pereira Silva

  
CPCSS-DAFIN: Virginia Faria Alves Pena

  
OSS: Luciana Cordeiro de Moura Fleires

  
OSS: Agrimerom Cavalcante da Costa

  
CRS: Sandra Moreira Lima de Angelo

  
STS: Luis Renato dos Santos

  
CPCSS: Karina Silva de Oliveira