

REUNIÃO ORDINÁRIA DA COMISSÃO TÉCNICA DE ACOMPANHAMENTO DO CONTRATO:  
R003 - 2015 - Rede Assistencial da Supervisão Técnica de Saúde Móoca/Aricanduva - SPDM

Coordenadoria: Coordenadoria Regional Sudeste

Supervisão: SUPERVISÃO TÉCNICA DE SAÚDE MÓOCA/ARICANDUVA

OSS: SPDM- ASSOCIAÇÃO PAULISTA PARA O DESENVOLVIMENTO DA MEDICINA

Local: Sala de Reuniões - CPCSS / SMS.G

Data: 28/04/2022, quinta feira, às 09h

Pauta: Avaliação dos Indicadores: Equipe mínima, Produção e Qualidade da Execução Contratual do 4º Trimestre de 2021.

Processo SEI: 6018.2021/0001607-7

INFORMES GERAIS:

A avaliação do 4º trimestre de 2021 ocorreu fora do cronograma, considerando que em 30 de janeiro de 2020 a Organização Mundial da Saúde - OMS declarou que o surto da doença causada pelo novo Coronavírus constitui uma emergência de saúde pública de importância internacional, o mais alto nível de alerta da OMS, e as legislações conforme segue:

**PORTARIA nº 188, de 03 de Fevereiro de 2020** - Declara Emergência em Saúde Pública de importância Nacional (ESPIN) em decorrência da Infecção Humana pelo novo Coronavírus (2019-nCoV).

**DECRETO Nº 59.283 de 16 de Março de 2020** - Declara situação de emergência no Município de São Paulo e define outras medidas para o enfrentamento da pandemia decorrente do coronavírus.

**PORTARIA Nº 243/ 2020 - SMS.G de 24 de Março de 2020** - Autoriza, de forma transitória e excepcional, através de contratos de caráter temporário e durante o período de emergência, a contratação pelas organizações sociais de profissionais de saúde para apoio ao aumento da capacidade e número de leitos hospitalares e de UTI.

**PORTARIA SMS Nº 240/ 2020 - SMS.G de 03 de Junho de 2020** - Especifica, de forma transitória e excepcional, os critérios de avaliação dos Contratos de Gestão durante a situação de emergência do Município de São Paulo para enfrentamento da pandemia decorrente da COVID-19.

**PORTARIA Nº 340/2020-SMS.G de 04 de Setembro de 2020** - Regulamenta a prática da TELEMEDICINA no âmbito da Secretaria Municipal de Saúde, em cumprimento ao Parágrafo Único, Artigo 11, do Decreto Municipal nº 59.396, de 05 de maio de 2020 e a prática da TELEASSISTÊNCIA.

**PORTARIA Nº 492/ 2020-SMS.G de 4 de Dezembro de 2020** - Autoriza, excepcionalmente, a contratação de testes PCR RT Covid nos Contratos de Gestão (Sendo que o art. 1º foi retificado pela Portaria SMS Nº 493 de 8 de Dezembro de 2020) (última prorrogação para até 31/01/2022)

**PORTARIA Nº 500/ 2020-SMS.G de 11 de Dezembro de 2020** - Retifica os itens 5 e 6 da Portaria nº 240/2020-SMS.G, que especifica de forma transitória e excepcional, os critérios de avaliação dos Contratos de Gestão durante a situação de emergência do Município de São Paulo para enfrentamento da pandemia decorrente da COVID-19.

**PORTARIA Nº 139/ 2021-SMS.G de 23 de Março de 2021** - Autoriza a utilização das estruturas dos Hospitais Dia para atendimento pós COVID de pacientes que necessitem da continuidade de cuidados hospitalares para internação de média complexidade na especialidade de Clínica Médica, observados adequadamente os critérios clínicos, de infraestrutura, transporte e suporte aos pacientes.

**LEI Nº 17.565/ 2021-SMS.G de 08 de Junho de 2021** - Institui o Programa Visita Virtual aos pacientes internados em decorrência do novo coronavírus.

**LEI Nº 17.567/ 2021-SMS.G de 08 de Junho de 2021** - Dispõe sobre o acompanhamento de pacientes recuperados da Covid-19 pelo Poder Público, e dá outras providências.

**PORTARIA Nº 294/ 2021-SMS.G de 30 de Junho de 2021** - Cessa o regime de teletrabalho das servidoras contempladas na Portaria nº 137/2021-SMS.G, de 23 de março de 2021, vacinadas há 14 dias após as doses preconizadas, contra COVID-19.

**LEI Nº 17.583/ 2021-SMS.G de 26 de Julho de 2021** - Estabelece alteração no protocolo de vacinação na cidade de São Paulo para aqueles que se recusarem a tomar a vacina contra a Covid-19 devido unicamente à marca do imunizante e dá outras providências.

**PORTARIA Nº 344/ 2021-SMS.G de 29 de Julho de 2021** - Dispõe sobre as providências a serem tomadas pela unidade vacinadora durante a campanha de vacinação contra a COVID-19 no Município de São Paulo, caso haja recusa do cidadão em ser vacinado, por motivo de preferência por marca/fabricante do imunizante.

**DECRETO Nº 60.442 de 06 de Agosto de 2021** - Dispõe sobre o dever de vacinação contra COVID - 19 dos servidores e empregados públicos da Administração Direta, Autarquias e Fundações.

**ORDEM INTERNA Nº 001/2020-SMS/CMS de 18 de Agosto de 2021** - Estabelece sobre o funcionamento do Conselho Municipal de Saúde e Conselhos Gestores o retorno das reuniões e eleições de forma híbrida, sendo opcional a participação remota ou presencial.

**PORTARIA Nº 431/ 2021-SMS.G de 20 de Setembro de 2021** - Dispõe sobre a adequação do foco assistencial dos leitos de UTI, Enfermaria e equipamentos hospitalares implementados no âmbito dos contratos de gestão durante a situação de emergência relacionada à pandemia da COVID-19 às reais necessidades da Rede Assistencial de Saúde municipal para o período pós-pandemia e dá outras providências.

**PORTARIA Nº 462/ 2021-SMS.G de 1 de Outubro de 2021** - Estabelece critérios para a retomada integral do atendimento presencial de consultas, exames e procedimentos na Rede de Atenção Básica, revoga a Portaria 286 de 23 de junho de 2021 e revoga a Portaria 116 de 5 de março de 2021.

**PORTARIA Nº 581/ 2021-SMS.G de 19 de Novembro de 2021** - Institui a implantação de Centros de Referência para atendimento integral às pessoas com dores crônicas, no âmbito das Coordenadorias Regionais de Saúde da Secretaria Municipal da Saúde de São Paulo (SMS SP).

**LEI Nº 17.718/ 2021-SMS.G de 23 de Novembro de 2021** - Define a prática da telemedicina no Município de São Paulo, e dá outras providências.

**PORTARIA Nº 169/ 2022 - SMS.G de 16 de Março de 2022** - Dispõe sobre a possibilidade de isenção de cobrança, no período relativo ao 4º trimestre de 2021, das metas previstas para consultas nos contratos de gestão firmados com entidades que estiveram empenhadas no combate à COVID-19.

**TERMO ADITIVO PUBLICADO NO PERÍODO DE AVALIAÇÃO:**

**TERMO ADITIVO Nº 57/2021 - SMS.G:** Aprovação do Novo Plano de Trabalho e Plano Orçamentário para o período de 01/10/2021 a 31/12/2021.;

**TERMO ADITIVO Nº 58/2021 -** Inclusão de valor de R\$ 9.500,00 (Nove mil e quinhentos reais) à título de custeio para a contratação dos serviços de locação de cilindros, fornecimento de oxigênio e instalação de backup para o Hospital Dia Mooca. (TA assinado em outubro, orçamento para agosto e setembro);

**TERMO ADITIVO Nº 59/2021 -** Adição de recursos no valor de R\$ 74.950,00 (Setenta e quatro mil, novecentos e cinquenta reais) à título de investimento para aquisição de equipamentos e mobiliários para a UBS Brás - Dr. Manoel Saldiva Neto, conforme Portaria 1.165/2019 - SMS.G. O recurso provém de Emenda Parlamentar.;

**TERMO ADITIVO Nº 60/2021 -** Adição de recursos no valor de R\$ 46.383,30 (quarenta e seis mil, trezentos e oitenta e três reais e trinta centavos) à título de investimento para Ampliação, Reforma e Adequações na AMA/ UBS Integrada Vila Oratório.;

**TERMO ADITIVO Nº 61/2021 -** Inclusão do valor de R\$ 362.849,79 (trezentos e sessenta e dois mil, oitocentos e quarenta e nove reais e setenta e nove centavos) a título de custeio para extensão do horário de funcionamento até às 22:00 horas de segunda a sábado, para realização de serviços ambulatoriais de consultas, exames e cirurgias de baixo risco, conforme Projeto Avança Saúde - Cirurgias e Exames, na unidade Hospital Dia Mooca, no mês de novembro de 2021.;

**TERMO ADITIVO Nº 62/2021 -** Adição de recursos no valor de R\$ 150.000,00 (cento e cinquenta mil reais) à título de investimento para Aquisição de Equipamentos e Mobiliários para a UBS Brás - Dr Manoel Saldiva Neto, conforme Portaria 1.165/2019 - SMS.G. O recurso provém de Emenda Parlamentar.

Passou-se a apresentação dos resultados sintetizados de produção por linha assistencial, no trimestre, assim como a demonstração dos apontamentos da manutenção das equipes mínimas de todo o período:



CPCS-DAMI

R003 - 2015 - Rede Assistencial da Supervisão Técnica de Saúde MÓOCA/Aricana - SPDM	Produção Trimestral WEBSAASS												Trava 100%
	Outubro			Novembro			Dezembro			TOTAL TRIMESTRE			Total %
	REAL	PREV	%	REAL	PREV	%	REAL	PREV	%	Total REAL	Total PREV	Total %	
PAI - PROGRAMA DE ACOMPANHANTE DE IDOSO													
Nº DE IDOSO EM ACOMPANHAMENTO	107	120	89,17%	116	120	96,67%	120	120	100,00%	343	360	95,28%	95,28%
<b>TOTAL</b>	<b>107</b>	<b>120</b>	<b>89,17%</b>	<b>116</b>	<b>120</b>	<b>96,67%</b>	<b>120</b>	<b>120</b>	<b>100,00%</b>	<b>343</b>	<b>360</b>	<b>95,28%</b>	<b>95,28%</b>

DÉFICIT EQUIPE MÍNIMA	PAI - PROGRAMA DE ACOMPANHANTE DE IDOSO			
PROFISSIONAL	Outubro	Novembro	Dezembro	TOTAL TRIMESTRE
MÉDICO GERIATRA/ ASSISTENCIAL/ 20H	1	1	1	3
<b>TOTAL DO MÊS</b>	<b>1</b>	<b>1</b>	<b>1</b>	
<b>TOTAL</b>	<b>4º Trimestre</b>			<b>3</b>

**COMENTÁRIOS E JUSTIFICATIVAS:**

A linha de serviço atingiu 95,28% da produção prevista. Não há indicativo de desconto de produção. Houve déficit de equipe mínima.



Ano: 2021 4º Trimestre

R003 - 2015 - Rede Assistencial da Supervisão Técnica de Saúde Móoca/Aricanduva - SPDM	Produção Trimestral WEBSAASS												Base de Cálculo Déficit de Equipe (Equipe Mínima)- TOTAL TRIMESTRE					Cálculo desconto Eq. Mínima - Meta Prevista			Trava 100%	
	Outubro			Novembro			Dezembro			TOTAL TRIMESTRE			Déficit Profissional OSS	Média de Produção Mensal/por profissional	Total de Produção	Déficit Profissional FMSP	Média de Produção Mensal/por profissional	Total de Produção	Meta Prevista			
	REAL	PREV	%	REAL	PREV	%	REAL	PREV	%	Total REAL	Total PREV	Total %							Total REAL	Total PREV		Total %
<b>UBS MISTA</b>																						
Nº VISITA DOMICILIAR AGENTE COMUNITÁRIO DE SAÚDE ESF	9912	15600	63,54%	15049	15600	96,47%	14760	15600	94,62%	39721	46800	84,87%	4	200	800			0	39721	46000	86,35%	86,35%
Nº ATENDIMENTO INDIVIDUAL ODONTO C.BÁSICA	284	480	59,17%	277	480	57,71%	179	480	37,29%	740	1440	51,39%			0	3	96	288	740	1152	64,24%	64,24%
Nº ATENDIMENTO INDIVIDUAL ODONTO ESF	362	768	47,14%	395	768	51,43%	444	768	57,81%	1201	2304	52,13%	3	192	576			0	1201	1728	69,50%	69,50%
Nº CONSULTA CLÍNICA GERAL	460	1315	34,98%	847	1315	64,41%	1079	1315	82,05%	2386	3945	60,48%	6	263	1578			0	2386	2367	100,80%	100,00%
Nº CONSULTA ENFERMEIRO ESF	1592	2028	78,50%	1420	2028	70,02%	1363	2028	67,21%	4375	6084	71,91%			0			0	4375	6084	71,91%	71,91%
Nº CONSULTA GO	467	1283	36,40%	467	1283	36,40%	497	1283	38,74%	1431	3849	37,18%	1	263	263			0	1431	3586	39,91%	39,91%
Nº CONSULTA MÉDICA ESF	4063	6858	59,24%	4672	6858	68,12%	5135	6858	74,88%	13870	20574	67,42%	3	416	1248			0	13870	19326	71,77%	71,77%
Nº CONSULTA PEDIATRA	228	789	28,90%	399	789	50,57%	432	789	54,75%	1059	2367	44,74%			0			0	1059	2367	44,74%	44,74%
Nº CONSULTA PSIQUIATRA	107	224	47,77%	126	224	56,25%	117	224	52,23%	350	672	52,08%	1	112	112			0	350	560	62,50%	62,50%
Nº PROCEDIMENTO INDIVIDUAL DA EQUIPE ODONTO C.BÁSICA	541	1680	32,20%	465	1680	27,68%	295	1680	17,56%	1301	5040	25,81%			0	3	336	1008	1301	4032	32,27%	32,27%
Nº PROCEDIMENTO INDIVIDUAL DA EQUIPE ODONTO ESF	688	2688	25,60%	784	2688	29,17%	896	2688	33,33%	2368	8064	29,37%	3	672	2016			0	2368	6048	39,15%	39,15%
<b>TOTAL</b>	<b>18704</b>	<b>33713</b>	<b>55,48%</b>	<b>24901</b>	<b>33713</b>	<b>73,86%</b>	<b>25197</b>	<b>33713</b>	<b>74,74%</b>	<b>68802</b>	<b>101139</b>	<b>68,03%</b>	<b>21,0</b>	<b>2118</b>	<b>6593</b>	<b>6,0</b>	<b>432</b>	<b>1296</b>	<b>68802</b>	<b>93250</b>	<b>73,78%</b>	<b>73,76%</b>

DÉFICIT EQUIPE MÍNIMA	UBS MISTA			
	PROFISSIONAL	Outubro	Novembro	Dezembro
AGENTE COMUNITÁRIO DE SAÚDE/ ASSISTENCIAL/ 40H	1	2	1	4
AUXILIAR DE SAÚDE BUCAL/ ASSISTENCIAL/ 40H	1	0	0	1
ENFERMEIRO/ ASSISTENCIAL/ 40H	1	1	1	3
DENTISTA ESF/ ASSISTENCIAL/ 40H	1	1	1	3
FISIOTERAPEUTA/ ASSISTENCIAL/ 30H	0,3	0	0	0,3
MÉDICO CLÍNICO/ ASSISTENCIAL/ 20H	3	2	1	6
MÉDICO GENERALISTA/ ASSISTENCIAL/ 40H	1	1	1	3
MÉDICO GINECOLOGISTA OBSTETRA/ ASSISTENCIAL/ 20H	1	0	0	1
MÉDICO PSIQUIATRA/ ASSISTENCIAL/ 20H	1	0	0	1
PSICÓLOGO/ ASSISTENCIAL/ 40H	1	1	1	3
<b>EQUIPE SAÚDE DO IDOSO - UBS BRAS</b>				
ENFERMEIRO/ ASSISTENCIAL/ 40H	1	0	0	1
TÉCNICO DE ENFERMAGEM/ ASSISTENCIAL/ 40H	1	1	1	3
<b>TOTAL DO MÊS</b>	<b>13,3</b>	<b>9</b>	<b>7</b>	
<b>TOTAL</b>	<b>4º Trimestre</b>			<b>29,3</b>

DADOS TELEATENDIMENTO/ TELECONSULTA/ TELEMONITORAMENTOS	UBS MISTA			
	Outubro	Novembro	Dezembro	TOTAL TRIMESTRE
CONSULTA MÉDICO GENERALISTA	0	2	0	2
CONSULTA MÉDICO ESF	7	7	13	27
CONSULTA MÉDICO CLÍNICO	304	280	298	882
ATENDIMENTO ODONTO ESF	6	0	0	6
ATENDIMENTO ODONTO TRAD.	1	0	0	1
<b>TOTAL DO MÊS</b>	<b>318</b>	<b>289</b>	<b>311</b>	
<b>TOTAL</b>	<b>4º Trimestre</b>			<b>911</b>

DÉFICIT DE PROFISSIONAIS CUJA REPOSIÇÃO NÃO ESTÁ PREVISTA NO PLANO DE TRABALHO DA OSS - SMS	UBS MISTA			
	PROFISSIONAL	Outubro	Novembro	Dezembro
DENTISTA/ ASSISTENCIAL/ 20H	1	1	1	3
<b>TOTAL DO MÊS</b>	<b>1</b>	<b>1</b>	<b>1</b>	
<b>TOTAL</b>	<b>4º Trimestre</b>			<b>3</b>

A linha de serviço atingiu 73,76% da meta de produção. Não há indicativo de desconto de produção. Houve déficit de equipe mínima.

Produção comprometida por férias, atestados médicos, abonos, comparecimento judicial e isolamento domiciliar.

O trimestre sofreu impacto da situação epidemiológica da atual pandemia de Covid 19 desde 11/03/2020.

Os profissionais das unidades empenharam-se nas campanhas e multirão de vacinação para Covid-19 e Influenza, monitoramento dos testes PCR Covid, dos sintomáticos respiratórios, dos egressos hospitalares e na realização de ações comunitárias.

Todos os apontamentos estão pormenorizados nos relatórios mensais de P1 enviados pela STS.

Ainda sobre as atividades desempenhadas pela equipe, como consta no Memorando nº 272/2022 - STS Mooca/ Aricanduva, as ações de combate a Covid 19 foram contínuas desde o início da pandemia. Destacam-se no período de outubro, novembro e dezembro a implementação de qualificação dos fluxos de identificação, notificação e acompanhamento dos pacientes sintomáticos; Manutenção de contato com egressos hospitalares e acompanhamento pós covid aos pacientes com sequelas; Assistência através da telemedicina e teleatendimento; Visitas domiciliares aos sintomáticos respiratórios que não respondiam ao contato por telefone; Organização para atendimento à demanda espontânea, acolhimento, consulta e realização de testes RT- PCR em pacientes sintomáticos respiratórios; Vacinação Covid 19 nas unidades, busca ativa dos faltosos, vacinação em domicílio aos pacientes acamados e moradores de ILP; Vacinação extramuros no Parque Ceret e no Drive Anália Franco.

TA nº 059 e 062/2021: Os equipamentos e mobiliários para a UBS Brás foram adquiridos.

Ano: 2021

4º Trimestre

R003 - 2015 - Rede Assistencial da Supervisão Técnica de Saúde Móoca/Aricanduva - SPDM	Produção Trimestral WEBSAASS												Base de Cálculo Déficit de Equipe (Equipe Mínima)- TOTAL TRIMESTRE						Cálculo desconto Eq. Mínima - Meta Prevista			Trava 100%			
	Outubro			Novembro			Dezembro			TOTAL TRIMESTRE			Déficit Profissional OSS	Média de Produção Mensal/por profissional	Total de Produção	Déficit Profissional PMS	Média de Produção Mensal/por profissional	Total de Produção	Total REAL	Total PREV	Total %	Total %			
	REAL	PREV	%	REAL	PREV	%	REAL	PREV	%	Total REAL	Total PREV	Total %													
<b>UBS - UNIDADE BÁSICA DE SAÚDE</b>																									
Nº ATENDIMENTO INDIVIDUAL ODONTO CLÍNICA BÁSICA	1121	2058	53,06%	1230	2058	59,77%	1271	2058	61,76%	3622	6174	58,67%	1	96	96			0	3622	6078	59,59%	59,59%			
Nº CONSULTA CLÍNICA GERAL	2848	4997	57,29%	3671	4997	73,46%	4103	4997	82,11%	10622	14991	70,86%	6	263	1578			0	10622	13413	79,19%	79,19%			
Nº CONSULTA GENERALISTA	1405	1415	99,29%	954	1415	67,42%	1034	1415	73,07%	3393	4245	79,93%	2	416	832			0	3393	3413	99,41%	99,41%			
Nº CONSULTA GO	1500	2861	52,43%	1857	2861	64,91%	1884	2861	65,85%	5241	8583	61,06%	3	263	789			0	5241	7794	67,24%	67,24%			
Nº CONSULTA PEDIATRA	1082	2104	51,43%	1207	2104	57,37%	1004	2104	47,72%	3293	6312	52,17%	2	263	526	1	263	263	3293	5523	59,62%	59,62%			
Nº CONSULTA PSIQUIATRA	228	375	60,80%	261	375	69,60%	249	375	66,40%	738	1125	65,60%			0			0	738	1125	65,60%	65,60%			
Nº PROCEDIMENTO INDIVIDUAL ODONTO CLÍNICA BÁSICA	2135	7122	30,38%	2586	7122	36,31%	2707	7122	38,01%	7428	21366	34,77%	1	336	336			0	7428	21030	35,32%	35,32%			
<b>TOTAL</b>	<b>10319</b>	<b>20932</b>	<b>49,30%</b>	<b>11766</b>	<b>20932</b>	<b>56,21%</b>	<b>12252</b>	<b>20932</b>	<b>58,53%</b>	<b>34337</b>	<b>62796</b>	<b>54,68%</b>	<b>15,0</b>	<b>1637</b>	<b>4157</b>	<b>1,0</b>	<b>263</b>	<b>263</b>	<b>34337</b>	<b>58376</b>	<b>58,82%</b>	<b>58,82%</b>			

DÉFICIT EQUIPE MÍNIMA	UBS - UNIDADE BÁSICA DE SAÚDE			
	PROFISSIONAL	Outubro	Novembro	Dezembro
AUXILIAR CONSULTÓRIO DENTÁRIO/ ASSISTENCIAL/ 30H	1	0	0	1
DENTISTA/ ASSISTENCIAL/ 20H	1	0	0	1
ENFERMEIRO/ ASSISTENCIAL/ 40H	0,75	1	2	3,75
FARMACÊUTICO/ ASSISTENCIAL/ 40H	0	0	1	1
FISIOTERAPEUTA/ ASSISTENCIAL/ 30H	0,3	0,3	0,3	0,9
MÉDICO CLÍNICO/ ASSISTENCIAL/ 20H	3	2	1	6
MÉDICO GENERALISTA/ ASSISTENCIAL/ 40H	0	1	1	2
MÉDICO GINECOLOGISTA E OBSTETRA/ ASSISTENCIAL/ 20H	1	1	1	3
MÉDICO PEDIATRA/ ASSISTENCIAL/ 20H	0	1	1	2
NUTRICIONISTA/ ASSISTENCIAL/ 40H	2	1	0	3
<b>EQUIPE SAÚDE DO IDOSO - UBS VL. BERTIOGA</b>				
ENFERMEIRO/ ASSISTENCIAL/ 40H	1	0	0	1
<b>TOTAL DO MÊS</b>	<b>10,05</b>	<b>7,3</b>	<b>7,3</b>	
<b>TOTAL</b>	<b>4º Trimestre</b>			<b>18,65</b>

DADOS TELEATENDIMENTO/ TELECONSULTA/ TELEMONITORAMENTOS	UBS - UNIDADE BÁSICA DE SAÚDE			
	Outubro	Novembro	Dezembro	TOTAL TRIMESTRE
CONSULTA MÉDICO CLÍNICO	158	141	203	502
CONSULTA GINECOLOGISTA	0	14	5	19
CONSULTA PSIQUIATRA	1	2	0	3
ATENDIMENTO ODONTO TRAD.	68	16	1	85
<b>TOTAL DO MÊS</b>	<b>227</b>	<b>173</b>	<b>209</b>	
<b>TOTAL</b>	<b>4º Trimestre</b>			<b>609</b>

DÉFICIT DE PROFISSIONAIS CUJA REPOSIÇÃO NÃO ESTÁ PREVISTA NO PLANO DE TRABALHO DA OSS - SMS	UBS - UNIDADE BÁSICA DE SAÚDE			
	PROFISSIONAL	Outubro	Novembro	Dezembro
MÉDICO PEDIATRA/ ASSISTENCIAL/ 20H	0	0	1	1
<b>TOTAL DO MÊS</b>	<b>1</b>	<b>1</b>	<b>1</b>	
<b>TOTAL</b>	<b>4º Trimestre</b>			<b>1</b>

COMENTÁRIOS E JUSTIFICATIVAS:

A linha de serviço atingiu 58,82% da meta de produção. Não há indicativo de desconto de produção. Houve déficit de equipe mínima. Produção comprometida por férias, atestado, licença maternidade, comparecimento judicial, licença nojo, licença prêmio, congresso, isolamento domiciliar e abono. O trimestre sofreu impacto da situação epidemiológica da atual pandemia de Covid 19 desde 11/03/2020. Os profissionais das unidades empenharam-se nas campanhas e multirão de vacinação para Covid-19 e Influenza, monitoramento dos testes PCR Covid, dos sintomáticos respiratórios, dos egressos hospitalares e na realização de ações comunitárias. Todos os apontamentos estão pormenorizados nos relatórios mensais de P1 enviados pela STS.

Ainda sobre as atividades desempenhadas pela equipe, como consta no Memorando nº 272/2022 - STS Mooca/ Aricanduva, as ações de combate a Covid 19 foram contínuas desde o início da pandemia. Destacam-se no período de outubro, novembro e dezembro a implementação de qualificação dos fluxos de identificação, notificação e acompanhamento dos pacientes sintomáticos; Manutenção de contato com egressos hospitalares e acompanhamento pós covid aos pacientes com sequelas; Assistência através da telemedicina e teleatendimento; Visitas domiciliares aos sintomáticos respiratórios que não respondiam ao contato por telefone; Organização para atendimento à demanda espontânea, acolhimento, consulta e realização de testes RT-PCR em pacientes sintomáticos respiratórios; Vacinação Covid 19 nas unidades, busca ativa dos faltosos, vacinação em domicílio aos pacientes acamados e moradores de ILP; Vacinação extramuros no Parque Ceret e no Drive Anália Franco.

TA nº 060/2021: A ampliação, reforma e adequações na AMA/ UBS Integrada Vila Oratório foi concluída.



CPCSS-DAMA



Secretaria Municipal da Saúde de São Paulo  
Coordenadoria de Parcerias e Contratação de Serviços de Saúde - CPCSS  
Coordenadoria Regional Sudeste

R003 - 2015 - Rede Assistencial da Supervisão Técnica de Saúde Móoca/Aricanduva - SPDM

Ano: 2021 4º Trimestre

DÉFICIT EQUIPE MÍNIMA	AMA 12 HORAS- PLANTÕES			
	Outubro	Novembro	Dezembro	TOTAL TRIMESTRE
PROFISSIONAL				
MÉDICO CLÍNICO/ ASSISTENCIAL/ 12H	3	10	6	19
MÉDICO PEDIATRA/ ASSISTENCIAL/ 12H	0	3	3	6
TOTAL DO MÊS	3	13	9	
TOTAL DE PLANTÕES	4º Trimestre			25

COMENTÁRIOS E JUSTIFICATIVAS:

Houve déficit de equipe mínima.

CPCSS-DAMA

R003 - 2015 - Rede Assistencial da Supervisão Técnica de Saúde Móoca/Aricanduva - SPDM	Produção Trimestral WEBSAASS												Trava 100%
	Outubro			Novembro			Dezembro			TOTAL TRIMESTRE			Total %
	REAL	PREV	%	REAL	PREV	%	REAL	PREV	%	Total REAL	Total PREV	Total %	
CAPS - CENTRO DE ATENÇÃO PSICOSSOCIAL													
CAPS II ÁLCOOL E DROGAS													
Nº PACIENTE COM CADASTRO ATIVO CAPS (RAAS)	438	190	230,53%	414	190	217,89%	383	190	201,58%	1235	570	216,67%	100,00%
CAPS III ADULTO													
Nº PACIENTE COM CADASTRO ATIVO CAPS (RAAS)	193	300	64,33%	187	300	62,33%	213	300	71,00%	593	900	65,89%	65,89%
<b>TOTAL</b>	<b>631</b>	<b>490</b>	<b>128,78%</b>	<b>601</b>	<b>490</b>	<b>122,65%</b>	<b>596</b>	<b>490</b>	<b>121,63%</b>	<b>1828</b>	<b>1470</b>	<b>124,35%</b>	<b>79,12%</b>

DÉFICIT EQUIPE MÍNIMA	CAPS			
PROFISSIONAL	Outubro	Novembro	Dezembro	TOTAL TRIMESTRE
AUXILIAR DE ENFERMAGEM/ ASSISTENCIAL/ 30H	1	0	1	2
ENFERMEIRO/ ASSISTENCIAL/ 36H - DIURNO	0	0	1	1
MÉDICO PSQUIATRA/ ASSISTENCIAL/ 20H	1	1	0	2
TERAPEUTA OCUPACIONAL/ ASSISTENCIAL/ 30H	1	1	1	3
<b>TOTAL</b>	<b>3</b>	<b>2</b>	<b>3</b>	
<b>TOTAL DO MÊS</b>	<b>4º Trimestre</b>			<b>8</b>

DADOS TELEATENDIMENTO/ TELECONSULTA/ TELEMONITORAMENTOS	RAPS - CAPS			
	Outubro	Novembro	Dezembro	TOTAL TRIMESTRE
CAPS	214	205	172	591
<b>TOTAL</b>	<b>4º Trimestre</b>			<b>591</b>

**COMENTÁRIOS E JUSTIFICATIVAS:**

A linha de serviço atingiu 79,12% da meta de produção. Não há indicativo de desconto de produção. Houve déficit de equipe mínima.

STS e OS estão acompanhando o CAPS III Adulto Mooca desde a implantação. Considerando as características dos usuários atendidos e as articulações da rede de saúde mental a adesão dos pacientes ao serviço tem ocorrido com crescimento gradual, assim como a produção do serviço.

R003 - 2015 - Rede Assistencial da Supervisão Técnica de Saúde Móoca/Aricanduva - SPDM	Produção Trimestral WEBSAASS											Trava 100%	
	Outubro			Novembro			Dezembro			TOTAL TRIMESTRE			Total %
	REAL	PREV	%	REAL	PREV	%	REAL	PREV	%	Total REAL	Total PREV	Total %	
<b>SADT- SERVIÇO DE APOIO DIAGNÓSTICO E TERAPEUTICO</b>													
Nº BIÓPSIA DE PRÓSTATA	12	15	80,00%	13	15	86,67%	13	15	86,67%	38	45	84,44%	84,44%
Nº BIÓPSIA DE TIREÓIDE	15	15	100,00%	12	15	80,00%	14	15	93,33%	41	45	91,11%	91,11%
Nº ELETRONEUROMIOGRAFIA	118	143	82,52%	146	143	102,10%	142	143	99,30%	406	429	94,64%	94,64%
Nº ECOGARDIOGRAFIA COM E SEM DOPPLER	362	400	90,50%	334	400	83,50%	306	400	76,50%	1002	1200	83,50%	83,50%
Nº ELETROENCEFALOGRAFIA	49	55	89,09%	50	55	90,91%	51	55	92,73%	150	165	90,91%	90,91%
Nº HOLTER	309	155	199,35%	265	255	103,92%	167	155	107,74%	741	565	131,15%	100,00%
Nº M.A.P.A	155	40	387,50%	173	140	123,57%	80	40	200,00%	408	220	185,45%	100,00%
Nº RAIO-X COM LAUDO	613	470	130,43%	407	470	86,60%	170	470	36,17%	1190	1410	84,40%	84,40%
Nº TESTE ERGOMÉTRICO	173	180	96,11%	137	180	76,11%	159	180	88,33%	469	540	86,85%	86,85%
Nº ULTRASSONOGRAFIA GERAL	1158	1250	92,64%	1156	1250	92,48%	1160	1250	92,80%	3474	3750	92,64%	92,64%
Nº ULTRASSONOGRAFIA OBSTÉTRICO COM DOPPLER	17	24	70,83%	29	24	120,83%	24	24	100,00%	70	72	97,22%	97,22%
Nº ULTRASSONOGRAFIA OBSTÉTRICO MORFOLÓGICA	6	36	16,67%	15	36	41,67%	7	36	19,44%	28	108	25,93%	25,93%
<b>TOTAL</b>	<b>2987</b>	<b>2783</b>	<b>107,33%</b>	<b>2737</b>	<b>2983</b>	<b>91,75%</b>	<b>2293</b>	<b>2783</b>	<b>82,39%</b>	<b>8017</b>	<b>8549</b>	<b>93,78%</b>	<b>89,52%</b>

SADT- SERVIÇO DE APOIO DIAGNÓSTICO E TERAPEUTICO LIVRE DEMANDA	Produção Trimestral WEBSAASS			
	Outubro	Novembro	Dezembro	TOTAL TRIMESTRE
Nº AUDIOMETRIA	81	91	99	271
Nº ELECTROCARDIOGRAFIA	344	412	303	1059
Nº RAIO-X	744	520	79	1343
<b>TOTAL</b>	<b>4º Trimestre</b>			<b>2402</b>

HD HORA CERTA- PROJETO AVANÇA SAÚDE TA nº 055/2021	OUTUBRO			NOVEMBRO			DEZEMBRO		
	META ADICIONAL	REALIZADO	%	META ADICIONAL	REALIZADO	%	META ADICIONAL	REALIZADO	%
AUDIOMETRIA	0	0	#DIV/0!	0	0	#DIV/0!	0	0	#DIV/0!
ELETRONEUROMIOGRAFIA	0	0	#DIV/0!	0	0	#DIV/0!	52	0	0%
HOLTER	0	177	#DIV/0!	0	0	#DIV/0!	0	0	#DIV/0!
MAPA	0	121	#DIV/0!	0	0	#DIV/0!	0	0	#DIV/0!

HD HORA CERTA- PROJETO AVANÇA SAÚDE TA nº 061/2021	OUTUBRO			NOVEMBRO			DEZEMBRO		
	META ADICIONAL	REALIZADO	%	META ADICIONAL	REALIZADO	%	META ADICIONAL	REALIZADO	%
HOLTER	0	0	#DIV/0!	100	70	70%	0	25	#DIV/0!
MAPA	0	0	#DIV/0!	100	119	119%	0	41	#DIV/0!

**COMENTÁRIOS E JUSTIFICATIVAS:**

A linha de serviço atingiu 89,52% da meta de produção. Não há indicativo de desconto de produção.

Radiografia com laudo: equipamento em manutenção.

**Projeto Avança Saúde:** Houve contratação adicional de 129 exames de MAPA, 129 exames de Holter e 144 exames de Audiometria nos meses de agosto e setembro/ 21 conforme TA nº 055/2021. No mês de agosto não houve tempo hábil para execução dos exames adicionais uma vez que as notas de reserva com transferência foram encaminhadas com atraso à CRS Sudeste inviabilizando a publicação do TA no prazo ideal e os exames foram iniciados em 25/09 e, portanto, houve a necessidade de estender a execução dos exames do Projeto Avança Saúde para este trimestre. A produção de setembro/21 foi apresentada na última CTA e a de outubro/21 encontra-se no quadro acima.

Os exames de Eletroencefalografia referem-se aos exames de Audiometria do TA nº 055/2021 de agosto/21 que não foram realizados. A partir de uma necessidade do território apontada pela Regulação Sudeste optou-se por converter o valor destinado à Audiometria para exames de Eletroencefalografia conforme ofício de 09/12/2021. Os demais itens desse projeto já haviam alcançado a meta estipulada. A realização dos exames de Eletroencefalografia ocorrerá nos próximos meses.

Conforme TA nº 61/2021 houve contratação adicional de 100 exames MAPA e 100 exames Holter para o mês de novembro/ 21. Contudo, uma vez que as notas de reserva com transferência foram encaminhadas com atraso à CRS Sudeste inviabilizando a publicação do TA no prazo ideal o projeto iniciou-se em 20/12/2021. A produção está demonstrada no quadro acima e a execução irá se estender para o mês de janeiro/22.





R003 - 2015 - Rede Assistencial da Supervisão Técnica de Saúde Móoca/Aricanduva - SPDM	Produção Trimestral WEBSAASS												Base de Cálculo Déficit de Equipe (Equipe Mínima)- TOTAL TRIMESTRE			Cálculo desconto Eq. Mínima - Meta Prevista			Trava 100%	
	Outubro			Novembro			Dezembro			TOTAL TRIMESTRE			Déficit Profissional OSS	Média de Produção Mensal/por profissional	Total de Produção	Total REAL	Total PREV	Total %	Total %	
	REAL	PREV	%	REAL	PREV	%	REAL	PREV	%	Total REAL	Total PREV	Total %								
<b>CEO- CENTRO DE ESPECIALIDADES ODONTOLÓGICAS</b>																				
Nº APARELHO ENTREGUE	5	10	50,00%	9	10	90,00%	10	10	100,00%	24	30	80,00%			0	24	30	80,00%	80,00%	
Nº ATENDIMENTO ORTO	47	160	29,38%	48	160	30,00%	32	160	26,25%	127	480	26,46%			0	127	480	26,46%	26,46%	
Nº ATENDIMENTO PROTESISTA	88	360	24,44%	165	360	45,83%	159	360	44,17%	412	1080	38,15%			0	412	1080	38,15%	38,15%	
Nº PROCEDIMENTO CIRURGIA ORAL	9	160	5,63%	6	160	3,75%	7	160	4,38%	22	480	4,58%	3	80	240	22	240	9,17%	9,17%	
Nº PROCEDIMENTO ENDO	85	80	106,25%	83	80	103,75%	28	80	35,00%	196	240	81,67%	3	40	120	196	120	163,33%	100,00%	
Nº PROCEDIMENTO PACIENTE ESPECIAL	66	80	82,50%	88	80	110,00%	37	80	46,25%	191	240	79,58%			0	191	240	79,58%	79,58%	
Nº PROCEDIMENTO PERIO	52	60	86,67%	69	60	115,00%	82	60	136,67%	203	180	112,78%			0	203	180	112,78%	100,00%	
Nº PRÓTESE ENTREGUE	10	120	8,33%	40	120	33,33%	42	120	26,67%	92	360	25,56%			0	92	360	25,56%	25,56%	
<b>TOTAL</b>	<b>362</b>	<b>1030</b>	<b>35,15%</b>	<b>508</b>	<b>1030</b>	<b>49,32%</b>	<b>397</b>	<b>1030</b>	<b>38,54%</b>	<b>1267</b>	<b>3090</b>	<b>41,00%</b>	<b>6,0</b>	<b>120</b>	<b>360</b>	<b>1267</b>	<b>2730</b>	<b>46,41%</b>	<b>42,78%</b>	

CEO- CENTRO DE ESPECIALIDADES ODONTOLÓGICAS	Produção Trimestral WEBSAASS			
	Outubro	Novembro	Dezembro	TOTAL TRIMESTRE
Nº ATENDIMENTO SEMIO	20	59	58	137
<b>TOTAL</b>				<b>137</b>

DÉFICIT EQUIPE MÍNIMA	CEO- CENTRO DE ESPECIALIDADES ODONTOLÓGICAS			
	Outubro	Novembro	Dezembro	TOTAL TRIMESTRE
PROFISSIONAL				
ENDODONTISTA/ ASSISTENCIAL/ 20H	1	1	1	3
DENTISTA CIRURGIA ORAL MENOR/ ASSISTENCIAL/ 20H	1	1	1	3
<b>TOTAL DO MÊS</b>	<b>2</b>	<b>2</b>	<b>2</b>	
<b>TOTAL</b>	<b>4º Trimestre</b>			<b>6</b>

**COMENTÁRIOS E JUSTIFICATIVAS:**

A linha de serviço atingiu 42,78% da meta de produção. Não há indicativo de desconto de produção. Houve déficit de equipe mínima. Produção comprometida por férias, atestados médicos e abono. Todos os apontamentos estão pormenorizados nos relatórios mensais de P1 enviados pela STS.

A Unidade vem seguido as DIRETRIZES PARA ATENÇÃO EM SAÚDE BUCAL REFERENTES AO COVID-19, sendo:  
 Uso restrito de instrumentais rotatórios; Quando do uso de instrumentais rotatórios, não pode haver atendimento nos demais equipamentos devido a não existência de divisórias na sala; Realização de limpezas/ desinfecção entre os atendimentos; Realização de limpeza terminal da sala após o uso de alta rotação;  
 Os profissionais de odonto quando não estavam em atendimento executaram atividades de apoio administrativo e de fluxo nos diversos setores.

Ano: 2021 4º Trimestre

R003 - 2015 - Rede Assistencial da Supervisão Técnica de Saúde Móoca/Aricanduva - SPDM	Produção Trimestral WEBSAASS												Trava 100%
	Outubro			Novembro			Dezembro			TOTAL TRIMESTRE			Total %
	REAL	PREV	%	REAL	PREV	%	REAL	PREV	%	Total REAL	Total PREV	Total %	
APD - ACOMPANHANTE COMUNITÁRIO DE PESSOA COM DEFICIÊNCIA													
Nº PACIENTE ACOMPANHADO PELA EQUIPE APD	142	140	101,43%	140	140	100,00%	144	140	102,86%	426	420	101,43%	100,00%
CER II TATUAPÉ													
Nº PACIENTE EM ACOMPANHAMENTO/TERAPIA - CER	501	328	152,74%	540	328	164,63%	515	328	157,01%	1556	984	158,13%	100,00%
Nº PACIENTE NOVO - CER	48	70	68,57%	104	70	148,57%	85	70	121,43%	237	210	112,86%	100,00%
<b>TOTAL</b>	<b>691</b>	<b>538</b>	<b>128,44%</b>	<b>784</b>	<b>538</b>	<b>145,72%</b>	<b>744</b>	<b>538</b>	<b>138,29%</b>	<b>2219</b>	<b>1614</b>	<b>137,48%</b>	<b>100,00%</b>

DÉFICIT EQUIPE MÍNIMA	REDE PESSOA COM DEFICIÊNCIA			
PROFISSIONAL	Outubro	Novembro	Dezembro	TOTAL TRIMESTRE
APD - ACOMPANHANTE COMUNITÁRIO DE PESSOA COM DEFICIÊNCIA				
	0	0	0	0
CER II TATUAPÉ				
ASSISTENTE SOCIAL/ ASSISTENCIAL/ 30H	1	1	1	3
MÉDICO FISIATRA/ ASSISTENCIAL/ 20H	1	0	0	1
TERAPEUTA OCUPACIONAL/ ASSISTENCIAL/ 30H	1	1	1	3
<b>TOTAL DO MÊS</b>	<b>3</b>	<b>2</b>	<b>2</b>	
<b>TOTAL</b>	<b>4º Trimestre</b>			<b>7</b>

DADOS TELEATENDIMENTO/ TELECONSULTA/ TELEMONITORAMENTOS	REDE PESSOA COM DEFICIÊNCIA			
	Outubro	Novembro	Dezembro	TOTAL TRIMESTRE
CER	16	14	1	31
<b>TOTAL</b>	<b>4º Trimestre</b>			<b>31</b>

**COMENTÁRIOS E JUSTIFICATIVAS:**

A linha de serviço atingiu 100% da meta de produção. Não há indicativo de desconto de produção. Houve déficit de equipe mínima.

R003 - 2015 - Rede Assistencial da Supervisão Técnica de Saúde Móoca/Aricanduva - SPDM	Produção Trimestral WEBSAASS									Base de Cálculo Déficit de Equipe (Equipe Mínima)-TOTAL TRIMESTRE			Cálculo desconto Eq. Mínima - Meta Prevista			Trava 100%			
	Outubro			Novembro			Dezembro			TOTAL TRIMESTRE			Déficit Profissional OSS	Média de Produção Mensal (por profissional)	Total de Produção	Total REAL	Total PREV	Total %	Total %
	REAL	PREV	%	REAL	PREV	%	REAL	PREV	%	Total REAL	Total PREV	Total %							
<b>HD- HOSPITAL DIA DA REDE HORA CERTA</b>																			
<b>BLOCO CLÍNICO</b>																			
NP CONSULTA ANGIOLOGISTA	564	660	85,45%	583	660	88,33%	562	660	85,15%	1709	1980	86,31%			0	1709	1980	86,31%	86,31%
NP CONSULTA CARDIOLOGIA	629	792	79,42%	753	792	95,08%	595	792	75,13%	1977	2376	83,21%			0	1977	2376	83,21%	83,21%
NP CONSULTA CARDIOLOGIA INFANTIL	101	132	76,52%	94	132	71,21%	117	132	88,64%	312	396	78,79%			0	312	396	78,79%	78,79%
NP CONSULTA DERMATO	200	344	58,14%	218	344	63,37%	204	344	59,30%	622	1032	60,27%			0	622	1032	60,27%	60,27%
NP CONSULTA ENDOCRINOLOGISTA	517	550	94,00%	515	550	93,64%	486	550	88,36%	1518	1650	92,00%			0	1518	1650	92,00%	92,00%
NP CONSULTA GINECOLOGISTA/PNAR	61	84	72,62%	58	84	69,05%	81	84	96,43%	200	252	79,37%			0	200	252	79,37%	79,37%
NP CONSULTA NEUROLOGISTA	518	528	98,11%	366	528	69,32%	345	528	65,34%	1229	1584	77,59%	2	132	264	1229	1320	93,11%	93,11%
NP CONSULTA NEUROLOGISTA INFANTIL	143	132	108,33%	88	132	66,67%	90	132	68,18%	321	396	81,06%			0	321	396	81,06%	81,06%
NP CONSULTA ORTOPEDISTA	604	924	65,37%	685	924	74,13%	625	924	67,64%	1914	2772	69,05%			0	1914	2772	69,05%	69,05%
NP CONSULTA REUMATOLOGISTA	647	726	89,12%	623	726	85,81%	521	726	71,76%	1791	2178	82,23%			0	1791	2178	82,23%	82,23%
NP CONSULTA UROLOGISTA	529	660	80,15%	500	660	75,76%	452	660	68,48%	1481	1980	74,80%			0	1481	1980	74,80%	74,80%
NP TOTAL CIRURGIA (EXCETO ANESTESISTA) - HORA CERTA	257	154	166,88%	130	214	60,29%	124	154	80,52%	511	522	97,89%			0	511	522	97,89%	97,89%
NP TOTAL PROCEDIMENTO MÉDICO - HORA CERTA	322		#DIV/0!			#DIV/0!			#DIV/0!	322	0	#DIV/0!			0	322	0	#DIV/0!	#DIV/0!
<b>TOTAL</b>	<b>5092</b>	<b>5686</b>	<b>89,55%</b>	<b>4613</b>	<b>5746</b>	<b>80,28%</b>	<b>4202</b>	<b>5686</b>	<b>73,90%</b>	<b>13907</b>	<b>17118</b>	<b>81,24%</b>	<b>2,0</b>	<b>132</b>	<b>264</b>	<b>13907</b>	<b>16854</b>	<b>82,51%</b>	<b>80,60%</b>

HD- HOSPITAL DIA DA REDE HORA CERTA BLOCO CIRURGICO	Produção Trimestral WEBSAASS									TOTAL TRIMESTRE		
	Outubro			Novembro			Dezembro			Total REAL	Total PREV	Total %
	REAL	PREV	%	REAL	PREV	%	REAL	PREV	%	Total REAL	Total PREV	Total %
<b>HD- HOSPITAL DIA DA REDE HORA CERTA CONSULTA CIRURGICA</b>												
NP CONSULTA CIRURGIA G.O.	66	78	84,62%	51	78	65,38%	46	78	58,97%	163	234	69,66%
NP CONSULTA CIRURGIA GERAL	213	42	507,14%	76	42	180,95%	71	42	169,05%	360	126	285,71%
NP CONSULTA CIRURGIA ORTO	18	48	37,50%	30	48	62,50%	59	48	122,92%	107	144	74,31%
NP CONSULTA CIRURGIA PEDIÁTRICO	51	48	106,25%	52	48	108,33%	41	48	85,42%	144	144	100,00%
NP CONSULTA CIRURGIA PLÁSTICA	71	48	147,92%	75	48	156,25%	41	48	85,42%	187	144	129,86%
NP CONSULTA CIRURGIA PROCTO	273	96	132,29%	182	96	218,75%	48	96	50,00%	503	288	174,65%
NP CONSULTA CIRURGIA URO	87	60	145,00%	30	60	50,00%	27	60	45,00%	144	180	80,00%
NP CONSULTA CIRURGIA VASCULAR	107	48	222,92%	67	48	139,58%	64	48	133,33%	238	144	165,28%
<b>TOTAL</b>	<b>820</b>	<b>468</b>	<b>175,21%</b>	<b>512</b>	<b>468</b>	<b>109,40%</b>	<b>367</b>	<b>468</b>	<b>78,42%</b>	<b>1816</b>	<b>1404</b>	<b>129,34%</b>
<b>BLOCO CIRURGICO</b>												
NP CIRURGIA GERAL	11	14	78,57%	10	14	71,43%	12	14	85,71%	33	42	78,57%
NP CIRURGIA GINECOLOGISTA	51	48	106,25%	54	48	112,50%	42	48	87,50%	147	144	102,08%
NP CIRURGIA ORTOPEDISTA	2	12	16,67%	8	12	66,67%	10	12	83,33%	20	36	55,56%
NP CIRURGIA PEDIATRA	11	16	68,75%	11	16	68,75%	0	16	0,00%	22	48	45,83%
NP CIRURGIA PLÁSTICA	75	12	625,00%	13	12	108,33%	24	12	200,00%	112	36	311,11%
NP CIRURGIA PROCTOLOGISTA	15	24	62,50%	17	24	70,83%	8	24	33,33%	40	72	55,56%
NP CIRURGIA UROLOGISTA	44	16	275,00%	6	16	37,50%	15	16	93,75%	65	48	135,42%
NP CIRURGIA VASCULAR	48	12	400,00%	11	12	91,67%	13	12	108,33%	72	36	200,00%
<b>TOTAL</b>	<b>257</b>	<b>154</b>	<b>166,88%</b>	<b>130</b>	<b>154</b>	<b>84,42%</b>	<b>124</b>	<b>154</b>	<b>80,52%</b>	<b>511</b>	<b>462</b>	<b>110,61%</b>

DÉFICIT EQUIPE MÍNIMA	HD- HOSPITAL DIA DA REDE HORA CERTA			
	PROFISSIONAL	Outubro	Novembro	Dezembro
NUTRICIONISTA/ ASSISTENCIAL/ 40H	1	1	1	3
MEDICINA UROLOGISTA/ ASSISTENCIAL/ 12H	0	1	1	2
<b>TOTAL DO MÊS</b>	<b>1</b>	<b>2</b>	<b>2</b>	<b>5</b>
<b>TOTAL</b>		<b>4º Trimestre</b>		<b>5</b>

DADOS TELEATENDIMENTO/ TELECONSULTA/ TELEMONITORAMENTOS	HD- HOSPITAL DIA DA REDE HORA CERTA			
	Outubro	Novembro	Dezembro	TOTAL TRIMESTRE
HD RHC	157	113	0	270
<b>TOTAL</b>	<b>157</b>	<b>113</b>	<b>0</b>	<b>270</b>

HD HORA CERTA- PROJETO AVANÇA SAÚDE	NOVEMBRO			DEZEMBRO		
	META ADICIONAL	REALIZADO	%	META ADICIONAL	REALIZADO	%
CIRURGIAS ADICIONAIS	60	0	0%	0	0	#DIV/0!

**COMENTÁRIOS E JUSTIFICATIVAS:**

A linha de serviço atingiu 80,60% da meta de produção. Não há indicativo de desconto de produção. Houve déficit de equipe mínima. A produção do bloco clínico foi comprometida por férias, atestados médicos, licença maternidade e feriados. Os apontamentos estão pormenorizados nos relatórios P1 de cada mês enviados pela STS.

Conforme TA nº 61/2021 houve contratação adicional de 60 procedimentos cirúrgicos e outros exames (aba SADT) para o mês de novembro/ 21. Contudo, uma vez que as notas de reserva com transferência foram encaminhadas com atraso à CRS Sudeste inviabilizando a publicação do TA no prazo ideal o projeto iniciou-se em 20/12/2021. Neste primeiro momento apenas os exames foram contemplados. A diferença do Bloco Cirúrgico (cédula F50) para o Nº Total de Cirurgias (cédula F23) sobre o total previsto em novembro (154 para 214) justifica-se pelo acréscimo de 60 cirurgias na meta do Projeto Avança Saúde, conforme quadro "HD HORA CERTA- PROJETO AVANÇA SAÚDE". Tal acréscimo não foi destinado a uma modalidade de cirurgia específica e sim a necessidade do território.

STS: Considerando-se que nesse período estávamos enfrentando um período de pandemia em que a quarentena ainda valia, e que algumas pessoas optavam pela restrição de circulação, observamos que, em média, nos 3 meses em questão, o índice de absentismo nas consultas foi de 24%. Isso impactou na produtividade do HD e justifica o não atingimento da meta de 85%.

TA nº 058/2021: A contratação dos serviços de locação de cilindros, fornecimento de oxigênio e instalação de backup para o Hospital Dia Móoca foi concluída.

A

R003 - 2015 - Rede Assistencial da Supervisão Técnica de Saúde Móoca/Aricanduva - SPDM	Produção Trimestral WEBSAASS			
	Outubro	Novembro	Dezembro	TOTAL TRIMESTRE
	REAL	REAL	REAL	Total REAL
UPA				
UPA II TATUAPÉ				
ATENDIMENTOS	11914	12055	16290	40259
UPA II MOOCA				
ATENDIMENTOS	5902	8925	11887	26714
<b>TOTAL</b>	<b>17816</b>	<b>20980</b>	<b>28177</b>	<b>66973</b>

DÉFICIT EQUIPE MÍNIMA	UPA			
	Outubro	Novembro	Dezembro	TOTAL TRIMESTRE
PROFISSIONAL	Outubro	Novembro	Dezembro	TOTAL TRIMESTRE
<b>PLANTÕES</b>				
MÉDICO CIRURGIÃO GERAL/ ASSISTENCIAL/ 12H	28,91	1	4,25	34,16
MÉDICO CIRURGIÃO GERAL/ ASSISTENCIAL/ 12H NOTURNO	0	1,75	12,5	14,25
MÉDICO CLÍNICO/ ASSISTENCIAL/ 12H	7,34	8,5	21,5	37,34
MÉDICO CLÍNICO/ ASSISTENCIAL/ 12H/ NOTURNO	4,25	0,68	11,83	16,76
MÉDICO PEDIATRA/ ASSISTENCIAL/ 12H	4,5	2,75	4,25	11,5
MÉDICO PEDIATRA/ ASSISTENCIAL/ 12H - NOTURNO	3,92	1,58	8,92	14,42
MÉDICO ORTOPEDISTA E TRAUMATOLOGISTA/ ASSISTENCIAL/ 12H	0,58	1	1	2,58
MÉDICO ORTOPEDISTA E TRAUMATOLOGISTA/ ASSISTENCIAL/ 12H - NOTURNO	0	0	2	
<b>TOTAL DO MÊS</b>	<b>49,5</b>	<b>17,26</b>	<b>66,25</b>	
<b>TOTAL</b>		<b>4º Trimestre</b>		<b>131,01</b>
<b>CARGA HORÁRIA SEMANAL</b>				<b>0</b>
<b>TOTAL DO MÊS</b>	<b>0</b>	<b>0</b>	<b>0</b>	<b>0</b>
<b>TOTAL</b>		<b>4º Trimestre</b>		<b>0</b>

**COMENTÁRIOS E JUSTIFICATIVAS:**

Houve déficit de equipe mínima.

**Dimensões da Avaliação de Desempenho do Contrato**

Modalidades de Atenção	Linhas de Serviço	% do Custo Mensal	Recursos Humanos		Produção				Resultado	
			Déficit de Equipe Mínima MI (Profissional)	Déficit de Equipe Mínima MII (Plantão)	Realizada	Prevista	% Realizado	Produção Final		
								% Final após análise (Trava de 100% quando aplicável)		
Atenção Básica	PAI	0,86%	3		343	360	95,28%	95,28%	Não há indicação de desconto	
	UBS MISTA	17,99%	29,3		68.802	93.250	73,78%	73,76%	Não há indicação de desconto*	
	UBS TRADICIONAL	17,26%	18,65		34.337	58.376	58,82%	58,82%	Não há indicação de desconto*	
	AMA 12H	10,16%		25						
Atenção Ambulatorial Especializada Redes Temáticas	RAPS/CAPS	6,15%	8		1.828	1.470	124,35%	79,12%	Não há indicação de desconto*	
	SADT	2,69%			8.017	8.549	93,78%	89,52%	Não há indicação de desconto	
	CEO/ PROTESE	0,42%	6		1.267	2.730	46,41%	42,78%	Não há indicação de desconto*	
	REDE CUIDADO PCD (CER/APD/NIR)	3,04%	7		2.219	1.614	137,48%	100,00%	Não há indicação de desconto	
	HD / HORA CERTA	9,66%	5		13.907	16.854	82,51%	80,60%	Não há indicação de desconto*	
URGÊNCIA E EMERGÊNCIA	PA/PSM / UPA/AMA 24h	31,78%	0	131,01	66.973					
Total		100,01%	77,0	156,0	197.693	183.203				

**INFORMAÇÕES ADICIONAIS:**

\*Nas linhas de serviço nas quais estão indicados descontos pelo não cumprimento da meta, estes não serão aplicados devido a determinação da possibilidade de isenção de cobrança, no período relativo ao 4º trimestre de 2021, das metas previstas para consultas, visitas domiciliares e as demais produções nos contratos de gestão firmados com entidades que estiverem empenhadas no combate à COVID-19 conforme Portaria nº 169/2022 - SMS.G. e conforme Memorando nº 272/2022 - STS Mooca/ Aricanduva "Ações de Enfrentamento à Pandemia de Covid 19 no 4º Trimestre de 2021 Referents ao CG R003/2015" disponibilizado no processo SEI 6018.2021/0001607-7, que detalha o empenho na organização e aplicação de imunização contra COVID-19 e suas atividades correlatas.

Além disso, as linhas de serviço RAPS/CAPS; CEO E HD/ HORA CERTA apresentam as justificativas para o não alcance da meta nas respectivas abas.

Dimensões da Avaliação de Desempenho do Contrato


Qualidade										
Objetivo	Indicador	Relatório	Parâmetro	STS	Resultado			Pontuação		
					Outubro	Novembro	Dezembro	Outubro	Novembro	Dezembro
Pontualidade na Entrega	Pontualidade na entrega de relatórios mensais de prestação de Contas Assistenciais e financeiras		Envio de documentos no prazo		SIM	SIM	SIM	20	20	20
Qualidade da Informação	Preenchimento de prontuários nos seguintes aspectos: legibilidade, assinaturas, CID, exame físico	Q2	≥ 90%	Mooca Aricanduva			96,36%			40
Educação Continuada	Execução do plano de educação permanente aprovados pela CRS	Q3	100%	Mooca Aricanduva						
Controle Vacinal	Proporção de crianças com até 12 meses de idade inscritas nas unidades com calendário vacinal completo	Q4A/Q4B	≥ 90%	Mooca Aricanduva		97,03%			60	
Eficácia do Atendimento da Rede Cegonha	Proporção de gestantes que realizaram procedimentos básicos no pré natal e puerpério	Q5	≥ 75%	Mooca Aricanduva	85,61%			40		
Eficácia do Atendimento da Rede Cegonha	Proporção de gestantes que realizaram 7 ou mais consultas de pré natal	Q6	≥ 75%	Mooca Aricanduva	83,41%			40		
Satisfação do Usuário	Análise das reclamações recebidas e providências relacionadas	Q7	"a contento"	Mooca Aricanduva			a contento			40
Atividade do Conselho Gestor	Funcionamento do Conselho Gestor	Q8	≥ 80%	Mooca Aricanduva		100,00%			20	
<b>Pontuação Final da Matriz de Indicadores</b>								<b>100</b>	<b>100</b>	<b>100</b>

**Qualidade:**

O Contrato cumpriu todos os indicadores de qualidade propostos pela SMS no período, perfazendo 100% nos 3 meses avaliados.

São Paulo, 28 de abril de 2022  
Validado,

**PARTICIPANTES CTA**

  
OSS: Sonia Maria de Almeida Figueira


  
OSS: Luciana Cordeiro de Moura Fleires

  
OSS: Juliana Rodrigues Monteiro Ponzetto

  
OSS: Agrimerom Cavalcante da Costa


  
OSS: Bruno Henrique Ribeiro Glória

  
CRS: Rosmary de Oliveira Andrade Coutinho

  
CRS: Claudia Leal de Roberto

  
STS: Sanny Fabretti Bueno Grosso

  
STS: Luis Renato dos Santos

  
CPCSS (relatora): Luana Pereira Silva

  
CPCSS: Maria da Glória Camargos de Sousa

  
CPCSS - DFC: Virginia Faria Alves Pena

**Dimensões da Avaliação de Orçamento - Custeio**

Nº TA	Descrição TA	Valor		
		Outubro	Novembro	Dezembro
TA nº 57/2021	Aprovação do Novo Plano de Trabalho e Plano Orçamentário para o período de 01/10/2021 a 31/12/2021;	R\$ 17.418.552,52	R\$ 17.417.368,52	R\$ 17.417.368,52
TA nº 61/2021	Inclusão do valor de R\$ 362.849,79 (trezentos e sessenta e dois mil, oitocentos e quarenta e nove reais e setenta e nove centavos) a título de custeio para extensão do horário de funcionamento até às 22:00 horas de segunda a sábado, para realização de serviços ambulatoriais de consultas, exames e cirurgias de baixo risco, conforme Projeto Avanço Saúde - Cirurgias e Exames, na unidade Hospital Dia Mooca, no mês de novembro de 2021;	x	R\$ 362.849,79	x
<b>Total Mensal</b>		R\$ 17.418.552,52	R\$ 17.780.218,31	R\$ 17.417.368,52
<b>TOTAL TRIMESTRE</b>		<b>R\$ 52.616.139,35</b>		

**Dimensões da Avaliação de Desconto - Equipe Mínima**


Mês de Referência	Valor do Desconto
Outubro	R\$ 501.638,48
Novembro	R\$ 336.620,66
Dezembro	R\$ 439.926,02
<b>Total</b>	<b>R\$ 1.278.185,16</b>

**Assinaturas**

São Paulo, 28 de abril de 2022

Validado,


  
OSS: Sonia Maria de Almeida Figueira


  
OSS: Juliana Rodrigues Monteiro Ponzetto

  
OSS: Bruno Henrique Ribeiro Glória

  
CRS: Rosemary de Oliveira Andradre Coutinho


  
STS: Sanny Fabretti Bueno Grosso

  
CPCSS (relatora): Luana Pereira Silva

  
CPCSS - DPC: Virgina Faria Alves Pena

  
OSS: Luciana Cordeiro de Moura Fleires

  
OSS: Agrimerom Cavalcante da Costa

  
CRS: Claudia Leal de Roberto

  
STS: Luis Renato dos Santos

  
CPCSS: Maria da Glória Camargos de Sousa

**INFORMAÇÕES ADICIONAIS:**

A Representatividade no Custeio Mensal (Anexo II) do trimestre utiliza como base os TA's vigentes no período.

Para as Redes onde há mais de um Anexo II no trimestre, os cálculos serão realizados para cada um dos Anexos II/Meses de referência.

Esta folha configura-se como um Anexo da ATA de CTA, de maneira complementar e não intrínseca ao acompanhamento assistencial. Em caso de ausências e/ou divergências de informações financeiras referentes ao período, a mesma será ajustada e inserida à parte no Processo de referência.

Os cálculos oficiais de desconto são de exclusiva competência dos departamentos financeiros (integração do CFO com DAFIN e DIAF) e a elaboração dos valores financeiros apresentados em CTA são realizados pelo DAFIN (Divisão de Acompanhamento Financeiro). Quaisquer averiguações quanto a estes valores deve ser feita diretamente ao referido setor.