

2021-9 092 990-0



Secretaria Municipal da Saúde de São Paulo
Coordenadoria de Parcerias e Contratação de Serviços de Saúde - CPCSS
Coordenadoria Regional Sul

R002 - 2014 - Rede Assistencial da Supervisão Técnica de Saúde Capela do Socorro - ASF

Trimestre de Avaliação:	4º Trimestre	Ano	2020
-------------------------	--------------	-----	------

REUNIÃO ORDINÁRIA DA COMISSÃO TÉCNICA DE ACOMPANHAMENTO DO CONTRATO:
R002 - 2014 - Rede Assistencial da Supervisão Técnica de Saúde Capela do Socorro - ASF
Coordenadoria: Coordenadoria Regional Sul

Supervisão: SUPERVISÃO TÉCNICA DE SAÚDE CAPELA DO SOCORRO

OSS: ASF- ASSOCIAÇÃO SAÚDE DA FAMÍLIA

Local: Sala de Reuniões - CPCSS / SMS.G

Data: 05/08/2021, quinta feira, às 9h

Pauta: Avaliação dos Indicadores: Equipe Mínima, Produção e Qualidade da Execução Contratual do 4º Trimestre de 2020.

INFORMES GERAIS:

A avaliação do 4º trimestre de 2020 ocorreu fora do cronograma, considerando que em 30 de janeiro de 2020 a Organização Mundial da Saúde - OMS declarou que o surto da doença causada pelo novo Coronavírus constitui uma emergência de saúde pública de importância internacional, o mais alto nível de alerta da OMS, e as legislações conforme segue:

PORTARIA nº 188, de 03 de Fevereiro de 2020 - Declara Emergência em Saúde Pública de importância Nacional (ESPIN) em decorrência da Infecção Humana pelo novo Coronavírus (2019-nCoV).

DECRETO Nº 59.283 de 16 de Março de 2020 - Declara situação de emergência no Município de São Paulo e define outras medidas para o enfrentamento da pandemia decorrente do coronavírus.

PORTARIA Nº 243/ 2020 - SMS.G de 24 de Março de 2020 - Autoriza, de forma transitória e excepcional, através de contratos de caráter temporário e durante o período de emergência, a contratação pelas organizações sociais de profissionais de saúde para apoio ao aumento da capacidade e número de leitos hospitalares e de UTI.

PORTARIA nº 182/ 2020 – SMS.G de 4 de Abril de 2020 - Altera a Portaria 154/2020-SMS-GAB, que determinou a suspensão parcial e temporária das consultas, exames, procedimentos e cirurgias de rotina, a partir de 23 de março de 2020, nos Ambulatórios Hospitalares e na Rede de Atenção Básica, para dar outras providências.

PORTARIA SMS Nº 240/ 2020 - SMS.G de 03 de Junho de 2020 - Especifica, de forma transitória e excepcional, os critérios de avaliação dos Contratos de Gestão durante a situação de emergência do Município de São Paulo para enfrentamento da pandemia decorrente da COVID-19.

PORTARIA Nº 260/2020-SMS.G de 18 de Junho de 2020 - Altera a determinação de suspensão parcial de consultas, exames, procedimentos regulamentada pela portaria SMS.G nº 154/2020 e estabelece o retorno gradual aos atendimentos agendados nas UBS, CAPS, URSI, PAI, CEO, EMAD, CER, CECCO e Unidades de Práticas Integrativas e Complementares em conformidade com as normas de biossegurança e distanciamento social até retorno de 100% das atividades conforme o cenário da pandemia COVID 19.

PORTARIA Nº 261/2020-SMS.G de 22 de Junho de 2020 - Complementa a Portaria SMS.G nº 241/2020, de 29 de maio de 2020, que estabelece o retorno aos atendimentos agendados dos equipamentos de especialidades Hospitais-Dia (HD), Ambulatório de Especialidades (AE) e AMA – E, em conformidade com as normas de biossegurança e distanciamento social, incluindo novas especialidades e os demais prestadores nesta regulamentação.

PORTARIA Nº 340/2020-SMS.G de 04 de Setembro de 2020 - Regulamenta a prática da TELEMEDICINA no âmbito da Secretaria Municipal de Saúde, em cumprimento ao Parágrafo Único, Artigo 11, do Decreto Municipal nº 59.396, de 05 de maio de 2020 e a prática da TELEASSISTÊNCIA.

ORDEM INTERNA Nº 001/2020-SMS/CMS de 17 de março de 2020 - Estabelece sobre o funcionamento do Conselho Municipal de Saúde e Conselhos Gestores durante o período de Pandemia do coronavírus. (Publicação prorrogada em 24/06/2020, 07/08/2020, 22/09/2020 e 01/12/2020).

PORTARIA Nº 492/ 2020-SMS.G de 4 de Dezembro de 2020 - Autoriza, excepcionalmente, a contratação de testes PCR RT Covid nos Contratos de Gestão (Sendo que o art. 1º foi retificado pela Portaria SMS Nº 493 de 8 de Dezembro de 2020) (Publicação prorrogada em 28/12/2020)

PORTARIA Nº 500/ 2020-SMS.G de 11 de Dezembro de 2020 - Retifica os itens 5 e 6 da Portaria nº 240/2020-SMS.G, que especifica de forma transitória e excepcional, os critérios de avaliação dos Contratos de Gestão durante a situação de emergência do Município de São Paulo para enfrentamento da pandemia decorrente da COVID-19.

PORTARIA Nº 520/ 2020-SMS.G de 30 de Dezembro 2020 - Autoriza a convocação para cumprimento de Jornadas Especiais de Trabalho - JET 24, 36 e 40 horas de trabalho semanais, dos profissionais da saúde, lotados e em exercício nas unidades da Secretaria Municipal da Saúde.

Handwritten signatures and initials at the bottom of the page.

TERMO ADITIVO PUBLICADO NO PERÍODO DE AVALIAÇÃO:

TERMO ADITIVO Nº 053/2020-SMS.G: Aprovação do novo Plano de Trabalho para o período de 01/10/2020 à 31/12/2020; Alteração de RH nas unidades AMA E Jd. Icaraí, AMA Mirna, UBS Chácara do Sol, UBS Jd. Cliper, UBS Jd. República, UBS Jd. Três Corações, UBS Sergio Chaddad, UBS Veleiros, CAPS Adulto III Capela do Socorro, SRT Capela do Socorro I, SRT Capela do Socorro II, Inclusão do HD RHC Capela de leitos pós cirúrgicos com adequação do RH e inclusão do Serviço de Cirurgia Ginecológica, exames e procedimentos; inclusão de 01 posto de limpeza nas unidades de saúde bucal;

TERMO ADITIVO Nº 054/2020: Inclusão de recurso de custeio para incremento de Teleatendimento nas unidades da Atenção Básica e Atenção Especializada com aquisição de periféricos para o mês de outubro de 2020, considerando as Portarias nº260/2020 e nº241/2020;

TERMO ADITIVO Nº 055/2020: Inclusão de recursos de INVESTIMENTO DE INTERVENÇÃO LOCAL, para reforma e adequação física na UBS Jardim República, para o mês de Outubro de 2020;

TERMO ADITIVO Nº 057/2020: Inclusão de recurso de INVESTIMENTO de EMENDA PARLAMENTAR para reforma e adequação física na AE Milton Aldred, para o período de outubro de 2020;

TERMO ADITIVO Nº 058/2020: Inclusão de recurso de INVESTIMENTO DE INTERVENÇÃO LOCAL de adequação física de salas na UBS Jardim Orion para implantação de serviço de Saúde Bucal, sala de atendimento à pessoa idosa e sala de apoio para os Agentes Comunitários;

TERMO ADITIVO Nº 059/2020: Inclusão de recurso de CUSTEIO E INVESTIMENTO para o HD Hospital DIA Capela do Socorro para: ampliação de 20 leitos cirúrgicos; ampliação 400 cirurgias ginecológicas; aquisição de equipamentos; adequação do quadro de recursos humanos e ampliação de serviços terceirizados, para o período de 15/11/2020 a 31/12/2020;

TERMO ADITIVO Nº 060/2020: Inclusão de recurso de INVESTIMENTO DE EMENDA PARLAMENTAR para reforma e adequação física na UBS Jardim Três Corações;

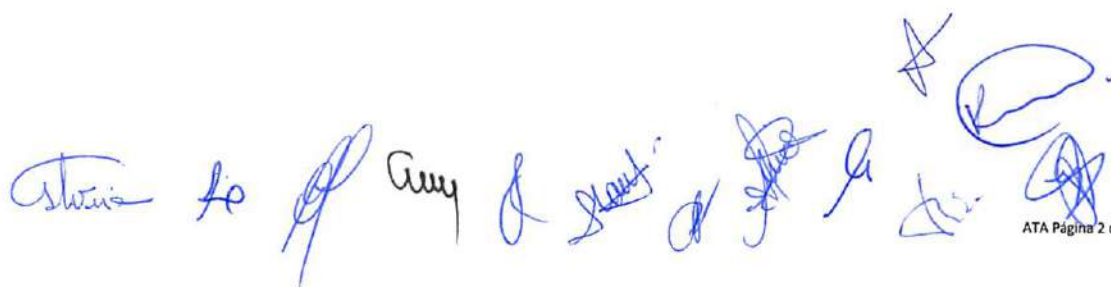
TERMO ADITIVO Nº 061/2020: Inclusão de recurso de INVESTIMENTO DE EMENDA PARLAMENTAR para reforma e adequação física na UBS Jardim Três Corações;

TERMO ADITIVO Nº 062/2020: Inclusão de recurso de CUSTEIO para aquisição de Instrumentais Odontológicos para confecção de próteses nas unidades com saúde bucal;

TERMO ADITIVO Nº 063/2020: Inclusão de Recurso de Investimento para aquisição de bens patrimoniais para substituição de itens nas unidades Serviço de Residência Terapêutica (SRT) da STS Capela do Socorro;

TERMO ADITIVO Nº 064/2020: Inclusão de recursos de CUSTEIO e INVESTIMENTO para ações de Contingenciamento do COVID-19, no HD Rede Hora Certa Capela do Socorro, com a implantação de 65 leitos sendo 55 de Cuidados Intermediários/ Enfermaria e 10 leitos de estabilização, para o período de 07 a 31 de dezembro de 2020.

Passou-se a apresentação dos resultados sintetizados de produção por linha assistencial, no trimestre, assim como a demonstração dos apontamentos da manutenção das equipes mínimas de todo o período:



Ano: **2020** **4º Trimestre**

R002 - 2014 - Rede Assistencial da Supervisão Técnica de Saúde Capela do Socorro - ASF	Produção Trimestral WEBSAASS												Trava 100%
	Outubro			Novembro			Dezembro			TOTAL TRIMESTRE			Total %
	REAL	PREV	%	REAL	PREV	%	REAL	PREV	%	Total REAL	Total PREV	Total %	
EQUIPE MULTIPROFISSIONAL DE ATENÇÃO DOMICILIAR - EMAD/EMAP													
Nº PACIENTES ATIVOS EM ATENDIMENTO DOMICILIAR EMAD	78	60	130,00%	75	60	125,00%	67	60	111,67%	220	180	122,22%	100,00%
TOTAL	78	60	130,00%	75	60	125,00%	67	60	111,67%	220	180	122,22%	100,00%

DÉFICIT EQUIPE MÍNIMA	EQUIPE MULTIPROFISSIONAL DE ATENÇÃO DOMICILIAR - EMAD/EMAP			
PROFISSIONAL	Outubro	Novembro	Dezembro	TOTAL TRIMESTRE
				0
TOTAL DO MÊS	0	0	0	
TOTAL	4º Trimestre			0

COMENTÁRIOS E JUSTIFICATIVAS:

A linha de serviço atingiu 100% da produção prevista. Não há indicação de desconto de produção. Não houve déficit de equipe mínima no período.



Ano: 2020 4º Trimestre

R002 - 2014 - Rede Assistencial da Supervisão Técnica de Saúde Capela do Socorro - ASF	Produção Trimestral WEBSAASS											Base de Cálculo Déficit de Equipe (Equipe Mínima)- TOTAL TRIMESTRE			Cálculo desconto Eq. Mínima Meta Prevista			Trava 100%		
	Outubro			Novembro			Dezembro			TOTAL TRIMESTRE			Déficit Profissional OSS	Média de Produção Mensal/por profissional	Total de Produção	Total REAL	Total PREV	Total %	Total %	
	REAL	PREV	%	REAL	PREV	%	REAL	PREV	%	Total REAL	Total PREV	Total %								
ESF - ESTRATÉGIA SAÚDE DA FAMÍLIA																				
Nº VISITAS DOMICILIAR AGENTE COMUNITÁRIO DE SAÚDE ESF	109034	125820	86,73%	112381	125820	89,39%	108406	125820	86,23%	329821	377460	87,45%	44	200/ 130	8520	329821	368940	89,40%	89,40%	
Nº ATENDIMENTOS INDIVIDUAIS ODONTO ESF	3659	6000	60,98%	3628	6000	60,47%	3448	6000	57,47%	10735	18000	59,64%	3	192/216	600	10735	17400	61,70%	61,70%	
Nº CONSULTA MÉDICA ESF	30028	43517	69,00%	32074	43517	73,70%	31435	43517	72,24%	93537	130551	71,65%	27	416/ 333	10900	93537	119651	78,17%	78,17%	
Nº CONSULTAS ENFERMEIRO ESF	15708	16380	95,90%	15633	16380	95,44%	15304	16380	93,43%	46645	49140	94,92%	6	156/ 104	832	46645	48308	96,56%	96,56%	
Nº PROCEDIMENTOS INDIVIDUAIS DA EQUIPE ODONTO ESF	5913	21000	28,16%	6731	21000	32,05%	7194	21000	34,26%	19838	63000	31,49%	3	672/ 756	2100	19838	60900	32,57%	32,57%	
TOTAL	164342	212717	77,26%	170447	212717	80,13%	165787	212717	77,94%	500576	638151	78,44%	83,0	0	22952	500576	615199	81,37%	81,37%	

DÉFICIT EQUIPE MÍNIMA	ESF - ESTRATÉGIA SAÚDE DA FAMÍLIA			
PROFISSIONAL	Outubro	Novembro	Dezembro	TOTAL TRIMESTRE
AGENTE COMUNITÁRIO/ ASSISTENCIAL/ 40H	9	11	20	40
AUXILIAR DE SAÚDE BUCAL/ ASSISTENCIAL/ 40H	1	1	1	3
DENTISTA/ ASSISTENCIAL/ 40H	0	1	1	2
CIRURGIÃO DENTISTA/ ASSISTENCIAL/ 40H	1	0	0	1
ENFERMEIRO/ ASSISTENCIAL/ 40H	1	2	1	4
MÉDICO GENERALISTA / ASSISTENCIAL / 40H	7	8	8	23
TÉCNICO DE SAÚDE BUCAL/ ASSISTENCIAL/ 40H	0	1	1	2
UBS ALCINA PIMENTEL PIZA - RURAL				
ENFERMEIRO/ ASSISTENCIAL/ 40H	0	1	0	1
UBS CHÁCARA DO SOL - RURAL				
AGENTE COMUNITÁRIO/ ASSISTENCIAL/ 40H	2	0	0	2
ENFERMEIRO/ ASSISTENCIAL/ 40H	1	0	0	1
UBS CHÁCARA SANTO AMARO - RURAL				
AGENTE COMUNITÁRIO/ ASSISTENCIAL/ 40H	1	0	1	2
MÉDICO GENERALISTA / ASSISTENCIAL / 40H	0	1	0	1
UBS SHANGRILLÁ ELLUS - RURAL				
MÉDICO GENERALISTA / ASSISTENCIAL / 40H	1	1	1	3
TOTAL DO MÊS	24	27	34	
TOTAL	4º Trimestre			75

DADOS TELEATENDIMENTO/ TELECONSULTA	ESF - ESTRATÉGIA SAÚDE DA FAMÍLIA			
	Outubro	Novembro	Dezembro	TOTAL TRIMESTRE
ATENDIMENTO INDIVIDUAL ODONTO	0	0	0	0
CONSULTA CLÍNICO GERAL	0	0	0	0
CONSULTA ENFERMEIRO	640	83	56	779
CONSULTA MÉDICO	375	0	770	1145
TOTAL	4º Trimestre			1924



COMENTÁRIOS E JUSTIFICATIVAS:

A linha de serviço atingiu 81,37% da produção prevista. Não há indicativo de desconto de produção. Houve déficit de equipe mínima.

Os dados de teleatendimento/ teleconsulta encontram-se nos relatórios P1 de cada mês.

Em algumas unidades as salas de saúde bucal não estavam adequadas para atender os usuários conforme ofício recebido pela SMS. As salas necessitavam de adequações (janela para área externa) nas unidades, com exceção da UBS Vila Natal onde a adequação foi concluída em novembro/ 2020.

Obs. 1: As médias de produção mensais dos profissionais Agente Comunitário de Saúde, Médico Generalista e Enfermeiro em déficit foram inseridas e computadas manualmente pois nas unidades UBS Alcina Pimentel Piza, UBS Chácara do Sol, UBS Chácara Santo Amaro e UBS Shangrilá Ellus, que são unidades rurais, as metas são diferentes das demais. Sendo que no total houve déficit de 4 profissionais ACS com meta 130 e 40 profissionais com meta 200; déficit de 23 profissionais Médicos ESF com meta 416 e 04 profissionais com meta 333; déficit de 04 Enfermeiros com meta 156 e 02 profissionais com meta 104.

Obs. 2: As médias de produção mensais dos profissionais de Odonto ESF em déficit foram inseridas e computadas manualmente por serem de modalidades diferentes, ESB I e ESB II, e por possuírem metas diferentes entre as unidades UBS

Varginha e UBS Chácara do Conde. Sendo que no total houve déficit de 2 profissionais com meta de atendimento de 192 e 1 com meta de 216; déficit de 2 profissionais com meta de procedimento 672 e 1 com meta 756.

Obs. 3: Houve a correção de menos 1 déficit do profissional Médico Generalista 40h com referência de Dezembro, memorando 137/ 2021.

TA nº 53/ 2020: Houve alteração no quadro de RH nas unidades UBS Chácara do Sol e UBS Três Corações. Inclusão de 01 posto de limpeza em todas as unidades com Saúde Bucal.

TA nº 54/ 2020: Os recursos foram repassados integralmente. Os materiais periféricos (camera com microfone e caixa de som) foram adquiridos para todas as unidades.

TA nº 58/ 2020: O recurso de Intervenção Local foi repassado integralmente. As adequações físicas para implantação do serviço de Saúde Bucal, sala de atendimento à pessoa idosa e sala de apoio aos ACS na unidade UBS Jardim Orion foram concluídas. Contudo, a STS manifesta que existe uma pendência em relação a rede hidráulica para a instalação da cadeira odontológica. Em consulta a área técnica responsável a OS ASF manifesta que as cadeiras odontológicas serão instaladas até dia 20/08/21.

TA nº 60 e 61/ 2020: Os recursos de Emenda Parlamentar foram repassados integralmente. A reforma e adequação física na unidade UBS Jardim Três Corações foi iniciada e encontra-se em andamento. Segundo manifestações da OS ASF a finalização depende neste momento da conclusão dos serviços da rede elétrica pela concessionária ENEL. Atualmente, agosto/ 2021 a unidade encontra-se com ligação provisória.

TA nº 62/ 2020: O recurso foi repassado integralmente. Os instrumentais odontológicos para confecção de próteses dentárias para as unidades UBS Alcina Pimentel Piza e UBS Jd. Gaivotas foram adquiridos.

STS e CRS manifestaram-se através de memorando (Memorando nº 199/ 2021) a respeito do alto índice de déficit de equipe mínima dos profissionais ACS, Enfermeiro ESF e Médico Generalista e propõem ações para repensar o incentivo a tais contratações.

ASF manifestou-se através de ofício (Ofício nº 137/2021) quanto ao desempenho da organização na contratação e efetividade de cargos da Equipe Mínima e apresentam como principal justificativa a concentração na demanda emergencial de contratação relacionado à pandemia, além das dificuldades específicas do território.

O memorando e o ofício encontram-se no processo SEI nº 6018.2020.0015224-6.



R002 - 2014 - Rede Assistencial da Supervisão Técnica de Saúde Capela do Socorro - ASF	Produção Trimestral WEBSAASS												Trava 100%
	Outubro			Novembro			Dezembro			TOTAL TRIMESTRE			Total %
	REAL	PREV	%	REAL	PREV	%	REAL	PREV	%	Total REAL	Total PREV	Total %	
PAI - PROGRAMA DE ACOMPANHANTE DE IDOSO													
Nº DE IDOSO EM ACOMPANHAMENTO	225	240	93,75%	228	240	95,00%	238	240	99,17%	691	720	95,97%	95,97%
TOTAL	225	240	93,75%	228	240	95,00%	238	240	99,17%	691	720	95,97%	95,97%

DÉFICIT EQUIPE MÍNIMA	PAI - PROGRAMA DE ACOMPANHANTE DE IDOSO			
PROFISSIONAL	Outubro	Novembro	Dezembro	TOTAL TRIMESTRE
ENFERMEIRO/ ASSISTENCIAL/ 40H	0	1	0	1
MÉDICO/ ASSISTENCIAL/ 20H	0	0	2	2
TOTAL DO MÊS	0	1	2	
TOTAL	4º Trimestre		3	

COMENTÁRIOS E JUSTIFICATIVAS:

A linha de serviço atingiu 95,97% da produção prevista. Não há indicativo de desconto de produção. Houve déficit de equipe mínima.



Ano: 2020 4º Trimestre

R002 - 2014 - Rede Assistencial da Supervisão Técnica de Saúde Capela do Socorro - ASF	Produção Trimestral WEBSAASS											Base de Cálculo Déficit de Equipe (Equipe Mínima)- TOTAL TRIMESTRE			Cálculo desconto Eq. Mínima - Meta Prevista			Trava 100%		
	Outubro			Novembro			Dezembro			TOTAL TRIMESTRE			Déficit Profissional DSS	Média de Produção Mensal/por profissional	Total de Produção	Total REAL	Total PREV		Total %	Total %
	REAL	PREV	%	REAL	PREV	%	REAL	PREV	%	Total REAL	Total PREV	Total %								
UBS MISTA																				
Nº VISITA DOMICILIAR AGENTE COMUNITÁRIO DE SAÚDE ESF	6245	7200	86,74%	6619	7200	91,93%	6501	7200	90,29%	19365	21600	89,65%			0	19365	21600	89,65%	89,65%	
Nº ATENDIMENTO INDIVIDUAL ODONTO C.BÁSICA	371	384	96,61%	461	384	120,05%	379	384	98,70%	1211	1152	105,12%			0	1211	1152	105,12%	100,00%	
Nº CONSULTA CLÍNICA GERAL	908	1052	86,31%	532	1052	50,57%	283	1052	26,90%	1723	3156	54,59%	3	263	789	1723	2367	72,79%	72,79%	
Nº CONSULTA ENFERMEIRO ESF	550	936	58,76%	460	936	49,15%	642	936	68,59%	1652	2808	58,83%	3	156	468	1652	2340	70,60%	70,60%	
Nº CONSULTA GO	478	1052	45,44%	629	1052	59,79%	661	1052	62,83%	1768	3156	56,02%	0,5	263	131,5	1768	3024,5	58,46%	58,46%	
Nº CONSULTA MÉDICA - PROGRAMA MAIS MÉDICOS	348	999	34,83%	560	999	56,06%	431	999	43,14%	1339	2997	44,68%			0	1339	2997	44,68%	44,68%	
Nº CONSULTA MÉDICA ESF	1619	2496	64,86%	1657	2496	66,39%	1533	2496	61,42%	4809	7488	64,22%	1	416	416	4809	7072	68,00%	68,00%	
Nº CONSULTA PEDIATRA	765	1052	72,72%	602	1052	57,22%	864	1052	82,13%	2231	3156	70,69%	0,5	263	131,5	2231	3024,5	73,76%	73,76%	
Nº CONSULTA PSIQUIATRA	253	250	101,20%	225	250	90,00%	171	250	68,40%	649	750	86,53%	1,5	125	187,5	649	562,5	115,38%	100,00%	
Nº PROCEDIMENTO INDIVIDUAL DA EQUIPE ODONTO C.BÁSICA	802	1344	59,67%	1006	1344	74,85%	1063	1344	79,09%	2871	4032	71,21%			0	2871	4032	71,21%	71,21%	
TOTAL	12339	16765	73,60%	12751	16765	76,06%	12528	16765	74,73%	37618	50295	74,79%	9,5	1486	2124	37618	48171,5	78,09%	77,79%	

DÉFICIT EQUIPE MÍNIMA	UBS MISTA			
	Outubro	Novembro	Dezembro	TOTAL TRIMESTRE
PROFISSIONAL				
ENFERMEIRO/ ASSISTENCIAL/ 40H	1	1	1	3
GINECOLOGISTA/ ASSISTENCIAL/ 20H	0,5	0	0	0,5
MÉDICO CLÍNICO/ ASSITENCIAL/ 20H	1	1	1	3
MÉDICO GENERALISTA/ ASSISTENCIAL/ 40H	1	0	0	1
MÉDICO PEDIATRA/ ASSISTENCIAL/ 20H	0	0,5	0	0,5
PSIQUIATRA/ ASSISTENCIAL/ 20H	0,5	0,5	0,5	1,5
TOTAL DO MÊS	4	3	2,5	9,5
TOTAL	4º Trimestre			9,5

DADOS TELEATENDIMENTO/ TELECONSULTA	UBS MISTA			
	Outubro	Novembro	Dezembro	TOTAL TRIMESTRE
CONSULTA CLÍNICO GERAL	0	0	131	131
CONSULTA ENFERMEIRO ESF	0	156	0	156
CONSULTA GINECOLOGISTA	0	21	0	21
CONSULTA MÉDICA ESF	483	499	544	1526
CONSULTA MÉDICA PMMB	234	95	31	360
TOTAL	4º Trimestre			2194

COMENTÁRIOS E JUSTIFICATIVAS:

A linha de serviço atingiu 77,79% da produção prevista. Não há indicativo de desconto de produção. Houve déficit de equipe mínima. Os dados de teleatendimento/ teleconsulta encontram-se nos relatórios P1 de cada mês.

TA nº 54/ 2020: Os recursos foram repassados integralmente. Os materiais periféricos (camera com microfone e caixa de som) foram adquiridos para todas as unidades.

TA nº 62/ 2020: O recurso foi repassado integralmente. Os instrumentais odontológicos para confecção de próteses dentárias para a unidade AMA/ UBS Integrada Jardim Castro Alves foram adquiridos.

STS e CRS manifestaram-se através de memorando (Memorando nº 199/ 2021) a respeito dos consecutivos déficits de equipe mínima no trimestre do profissional Médico Clínico/ 20h e propõem ações para repensar o incentivo a tais contratações.

ASF manifestou-se através de ofício (Ofício nº 137/2021) quanto ao desempenho da organização na contratação e efetividade de cargos da Equipe Mínima e apresentam como principal justificativa a concentração na demanda emergencial de contratação relacionado à pandemia, além das dificuldades específicas do território.

O memorando e o ofício encontram-se no processo SEI nº 6018.2020.0015224-6.

COMENTÁRIOS E JUSTIFICATIVAS:

A linha de serviço atingiu 50,04% da produção prevista. Não há indicativo de desconto de produção. Houve déficit de equipe mínima.

UBS Veleiros: Devido à reforma para adequação das salas de odontologia e consultórios, iniciada em junho de 2020 com previsão de conclusão de 150 dias, há rodízio para atendimento dos pacientes na escola EMEF Heitor de Andrade situada ao lado da unidade que cedeu 2 salas. A agenda estava reduzida, sendo 2 atendimentos por hora, mais os horários de atendimentos aos sintomáticos respiratórios e telemedicina, realizado nova grade de agenda.

Obs. 1: As médias de produção mensais dos profissionais de Odonto em déficit foram inseridas e computadas manualmente por apresentarem cargas horárias diferentes, 20h e 40h, e por possuírem metas diferentes nas unidades UBS Jd. Icarai e UBS Dr. Sérgio Chaddad. Sendo que no total houve déficit de 1 profissional 20h com meta de atendimento 96 e 1 profissional 40h com meta 192; déficit de 1 profissional 20h com meta de procedimento 336 e 1 profissional 40h com meta 672.

Obs. 2: As médias de produção mensais dos profissionais Ginecologistas em déficit foram inseridas e computadas manualmente por terem modalidades e cargas horárias diferentes, Ginecologista 20h e Ginecologista PNAR 10h, e por possuírem metas diferentes nas unidades UBS Jardim Clipper, UBS Jd. República, UBS Dr. Sérgio Chaddad e UBS Veleiros. Sendo que no total houve déficit de 13 GO 20h com meta 263 e 03 GO PNAR 10h com meta 105.

TA nº 53/ 2020: Houve alteração no quadro de RH nas unidades UBS Jd. República, UBS Jd. Cliper, UBS Dr. Sérgio Chaddad e UBS Veleiros.

TA nº 54/ 2020: Os recursos foram repassados integralmente. Os materiais periféricos (camera com microfone e caixa de som) foram adquiridos para todas as unidades.

TA nº 55/ 2020: O recurso de Intervenção Local foi repassado integralmente. A reforma na UBS Jardim República foi concluída. Existem outras adequações/ manutenções que estão em andamento a partir de outros TAs.

TA nº 62/ 2020: O recurso foi repassado integralmente. Os instrumentais odontológicos para confecção de próteses dentárias para a unidade UBS Jardim Clipper foram adquiridos.

STS e CRS manifestaram-se através de memorando (Memorando nº 199/ 2021) a respeito dos consecutivos deficits de equipe mínima no trimestre dos profissionais Médico Ginecologista/ 20h, Médico Clínico Geral/ 20h e Médico Pediatra/ 20h e propõem ações para repensar o incentivo a tais contratações.

ASF manifestou-se através de ofício (Ofício nº 137/2021) quanto ao desempenho da organização na contratação e efetividade de cargos da Equipe Mínima e apresentam como principal justificativa a concentração na demanda emergencial de contratação relacionado à pandemia, além das dificuldades específicas do território.

O memorando e o ofício encontram-se no processo SEI nº 6018.2020.0015224-6.



R002 - 2014 - Rede Assistencial da Supervisão Técnica de Saúde Capela do Socorro - ASF	Produção Trimestral WEBSAASS											Trava 100%	
	Outubro			Novembro			Dezembro			TOTAL TRIMESTRE			Total %
	REAL	PREV	%	REAL	PREV	%	REAL	PREV	%	Total REAL	Total PREV	Total %	
URSI- UNIDADE DE REFERÊNCIA A SAÚDE DO IDOSO													
Nº CONSULTA ASSISTENTE SOCIAL	63	108	58,33%	74	108	68,52%	50	108	46,30%	187	324	57,72%	57,72%
Nº CONSULTA ENFERMEIRO	111	208	53,37%	110	208	52,88%	75	208	36,06%	296	624	47,44%	47,44%
Nº CONSULTA FISIOTERAPEUTA	55	54	101,85%	24	54	44,44%	38	54	70,37%	117	162	72,22%	72,22%
Nº CONSULTA FONÓ	25	72	34,72%	39	72	54,17%	32	72	44,44%	96	216	44,44%	44,44%
Nº CONSULTA MÉDICA	128	208	61,54%	126	208	60,58%	91	208	43,75%	345	624	55,29%	55,29%
Nº CONSULTA TERAPEUTA OCUPACIONAL	29	54	53,70%	43	54	79,63%	28	54	51,85%	100	162	61,73%	61,73%
TOTAL	411	704	58,38%	416	704	59,09%	314	704	44,60%	1141	2112	54,02%	54,02%

DÉFICIT EQUIPE MÍNIMA	URSI- UNIDADE DE REFERÊNCIA A SAÚDE DO IDOSO			
PROFISSIONAL	Outubro	Novembro	Dezembro	TOTAL TRIMESTRE
	0	0	0	0
TOTAL DO MÊS	0	0	0	0
TOTAL	4º Trimestre			0

DADOS TELEATENDIMENTO/ TELECONSULTA	URSI- UNIDADE DE REFERÊNCIA A SAÚDE DO IDOSO			
	Outubro	Novembro	Dezembro	TOTAL TRIMESTRE
CONSULTA ASSISTENTE SOCIAL	0	0	40	40
CONSULTA FONOAUDIOLOGIA	0	43	36	79
CONSULTA FISIOTERAPEUTA	0	0	30	30
CONSULTA ENFERMEIRO	0	0	82	82
CONSULTA MÉDICA	0	0	18	18
CONSULTA TERAPEUTA OCUPACIONAL	0	9	0	9
TOTAL	4º Trimestre			218

COMENTÁRIOS E JUSTIFICATIVAS:

A linha de serviço atingiu 54,02% da produção prevista. Não há indicativo de desconto de produção. Não houve déficit de equipe mínima. Os dados de teleatendimento/ teleconsulta encontram-se nos relatórios P1 de cada mês.



DÉFICIT EQUIPE MÍNIMA	AMA 12 HORAS- PLANTÕES			
	Profissional	Outubro	Novembro	Dezembro
ENFERMEIRO/ ASSISTENCIAL/ 36H	1	1,8	1,8	4,6
CIRURGIÃO DENTISTA/ ASSISTENCIAL/ 12H	0	0,1	0	0,1
MÉDICO CLÍNICO/ ASSISTENCIAL/ 12H	6	3	6	15
MÉDICO PEDIATRA/ ASSISTENCIAL/ 12H	15,9	8,3	9,4	33,6
TOTAL DO MÊS	22,9	13,2	17,2	
TOTAL DE PLANTÕES	4º Trimestre		53,3	

COMENTÁRIOS E JUSTIFICATIVAS:

Houve déficit de equipe mínima.

DÉFICIT EQUIPE MÍNIMA	NASF			
	Outubro	Novembro	Dezembro	TOTAL TRIMESTRE
PROFISSIONAL				
FONOAUDIÓLOGO/ ASSISTENCIAL/ 40H	1	1	0	2
TERAPUETA OCUPACIONAL/ ASSISTENCIAL/ 30H	1	0	0	1
TOTAL DO MÊS	2	1	0	
TOTAL	4º Trimestre			3

COMENTÁRIOS E JUSTIFICATIVAS:

Houve déficit de equipe mínima.



R002 - 2014 - Rede Assistencial da Supervisão Técnica de Saúde Capela do Socorro - ASF	Produção Trimestral WEBSAASS											Trava 100%	
	Outubro			Novembro			Dezembro			TOTAL TRIMESTRE			Total %
	REAL	PREV	%	REAL	PREV	%	REAL	PREV	%	Total REAL	Total PREV	Total %	
CAPS- CENTRO DE ATENÇÃO PSICOSSOCIAL													
CAPS II INFANTO JUVENIL - CAPELA DO SOCORRO													
Nº PACIENTE COM CADASTRO ATIVO CAPS (RASS)	138	155	89,03%	122	155	78,71%	106	155	68,39%	366	465	78,71%	78,71%
CAPS III ADULTO - CAPELA DO SOCORRO E GRAJAÚ													
Nº PACIENTE COM CADASTRO ATIVO CAPS (RASS)	339	600	56,50%	350	600	58,33%	358	600	59,67%	1047	1800	58,17%	58,17%
CAPS III ÁLCOOL E DROGAS - GRAJAÚ													
Nº PACIENTE COM CADASTRO ATIVO CAPS (RASS)	169	300	56,33%	204	300	68,00%	182	300	60,67%	555	900	61,67%	61,67%
CAPS III INFANTO JUVENIL - CIDADE DUTRA													
Nº PACIENTE COM CADASTRO ATIVO CAPS (RASS)	237	300	79,00%	256	300	85,33%	188	300	62,67%	681	900	75,67%	75,67%
TOTAL	883	1355	65,17%	932	1355	68,78%	834	1355	61,55%	2649	4065	65,17%	65,17%

DÉFICIT EQUIPE MÍNIMA	CAPS			
PROFISSIONAL	Outubro	Novembro	Dezembro	TOTAL TRIMESTRE
AUXILIAR DE ENFERMAGEM/ ASSISTENCIAL/ 36H	6	6	4	16
AUXILIAR DE ENFERMAGEM/ ASSISTENCIAL/ 40H	1	0	0	1
ENFERMEIRO/ ASSISTENCIAL/ 36H	2	0	0	2
ENFERMEIRO/ ASSISTENCIAL/ 40H	1	0	0	1
MÉDICO CLÍNICO/ ASSISTENCIAL/ 20H	0	0	1	1
MÉDICO PSIQUIATRA INFANTIL/ ASSISTENCIAL/ 20H	0	0,5	0	0,5
PSICÓLOGO/ ASSISTENCIAL/ 40H	0	1	0	1
TOTAL	10	7,5	5	22,5
TOTAL DO MÊS	4º Trimestre			22,5

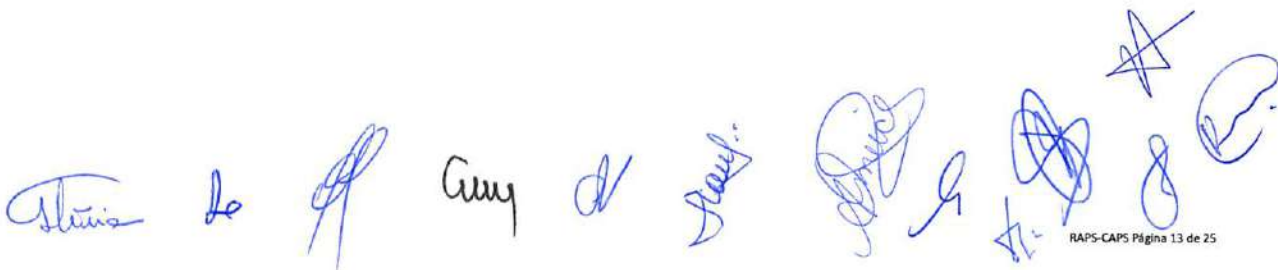
DADOS TELEATENDIMENTO/ TELECONSULTA	CAPS			
	Outubro	Novembro	Dezembro	TOTAL TRIMESTRE
CAPS II INFANTO JUVENIL - CAPELA DO SOCORRO	10	10	22	42
CAPS III ADULTO - CAPELA DO SOCORRO E GRAJAÚ	48	46	30	124
CAPS III INFANTO JUVENIL - CIDADE DUTRA	322	381	390	1093
TOTAL	4º Trimestre			1259

COMENTÁRIOS E JUSTIFICATIVAS:

A linha de serviço atingiu 65,17% da produção prevista. Não há indicativo de desconto de produção. Houve déficit de equipe mínima.

STS: Em razão da pandemia do Coronavírus foi notado um esvaziamento natural dos CAPS e outros serviços de saúde mental. É uma questão complexa que envolve inúmeros fatos como, por exemplo, a impossibilidade de realizar atividades em grupo que é uma das principais frentes de um serviço como este. No entanto, estratégias estão sendo desenvolvidas para adaptação a realidade.

TA nº 54/2020: Os recursos foram repassados integralmente. Os materiais periféricos (camera com microfone e caixa de som) foram adquiridos para todas as unidades.



R002 - 2014 - Rede Assistencial da Supervisão Técnica de Saúde Capela do Socorro - ASF	Produção Trimestral WEBSAASS											Trava 100%	
	Outubro			Novembro			Dezembro			TOTAL TRIMESTRE			Total %
	REAL	PREV	%	REAL	PREV	%	REAL	PREV	%	Total REAL	Total PREV	Total %	
SADT- SERVIÇO DE APOIO DIAGNÓSTICO E TERAPÊUTICO													
Nº BIÓPSIA DE MAMA / TIREÓIDE	0	16	0,00%	0	16	0,00%	0	16	0,00%	0	48	0,00%	0,00%
Nº COLONOSCOPIA	62	20	310,00%	58	20	290,00%	5	20	25,00%	125	60	208,33%	100,00%
Nº COLPOSCOPIA	71	105	67,62%	74	105	70,48%	53	105	50,48%	198	315	62,86%	62,86%
Nº ECOCARDIOGRAFIA COM E SEM DOPPLER	0	130	0,00%	0	130	0,00%	0	130	0,00%	0	390	0,00%	0,00%
Nº ELETROENCEFALOGRAFIA	76	100	76,00%	117	100	117,00%	78	100	78,00%	271	300	90,33%	90,33%
Nº ENDOSCOPIA	156	60	260,00%	157	60	261,67%	20	60	33,33%	333	180	185,00%	100,00%
Nº HOLTER	118	125	94,40%	108	125	86,40%	86	125	68,80%	312	375	83,20%	83,20%
Nº M.A.P.A	111	100	111,00%	111	100	111,00%	74	100	74,00%	296	300	98,67%	98,67%
Nº TESTE ERGOMÉTRICO	0	328	0,00%	0	328	0,00%	0	328	0,00%	0	984	0,00%	0,00%
Nº ULTRASSONOGRAFIA COM DOPPLER(DOPPLER VASCULAR)	158	384	41,15%	111	384	28,91%	28	384	7,29%	297	1152	25,78%	25,78%
Nº ULTRASSONOGRAFIA GERAL	0	1500	0,00%	0	1500	0,00%	129	1500	8,60%	129	4500	2,87%	2,87%
TOTAL	752	2868	26,22%	736	2868	25,66%	473	2868	16,49%	1961	8504	22,79%	20,26%

SADT- SERVIÇO DE APOIO DIAGNÓSTICO E TERAPEUTICO LIVRE DEMANDA	Produção Trimestral WEBSAASS			
	Outubro	Novembro	Dezembro	TOTAL TRIMESTRE
	REAL	REAL	REAL	Total REAL
Nº ELETROCARDIOGRAFIA	204	336	268	808
Nº RAIOS X	938	714	48	1700
TOTAL	4º Trimestre			2508

COMENTÁRIOS E JUSTIFICATIVAS:

A linha de serviço atingiu 20,26% da produção prevista. Não há indicativo de desconto de produção.


SADT: O HD Capela não retomou as agendas dos SADT por questão do espaço físico (aguarda transferência e adaptações do espaço ocupado pela URSI)

Em relação à produtividade do USG Doppler inicialmente a oferta foi pensada e configurada (as primeiras agendas) para oferta Corujão fase 2, porém a CRS/SMS adiou esta oferta no primeiro momento. Assim, mantivemos as agendas como oferta de rotina do serviço, produzindo 283 exames no mês de outubro, chegando a 73% da meta prevista.

As biópsias de Mama são ofertadas em agenda regulada com reserva técnica conforme orientação da CRS Sul, portanto os agendamentos são realizados por esta coordenadoria. No mês de outubro não houve nenhum agendamento.

Em 07/12/2020 teve início a 2ª fase da UT Covid 19, Capela do Socorro, deste modo, o espaço físico estava sendo utilizado pelos leitos da UT.

O Hospital Dia Capela do Socorro recebeu determinação via SMS/ CRS Sul que a partir do dia 07 de dezembro de 2020 a Unidade de Tratamento Covid 19 Capela do Socorro retoma suas atividades diante do aumento dos casos COVID no município de São Paulo. Sendo assim, toda oferta de rotina do Hospital foi suspensa com objetivo de reorganizar o serviço para atender a demanda da Secretária; Sendo retomada gradativamente a partir da escala de médicos que também assistem a enfermagem Covid.



R002 - 2014 - Rede Assistencial da Supervisão Técnica de Saúde Capela do Socorro - ASF	Produção Trimestral WEBSAASS											Trava 100%	
	Outubro			Novembro			Dezembro			TOTAL TRIMESTRE			Total %
	REAL	PREV	%	REAL	PREV	%	REAL	PREV	%	Total REAL	Total PREV	Total %	
CEO- CENTRO DE ESPECIALIDADES ODONTOLÓGICAS													
Nº ATENDIMENTO ORTOPEDIA/ORTODONTIA	48	160	30,00%	88	160	55,00%	82	160	51,25%	218	480	45,42%	45,42%
Nº ATENDIMENTO PROTESISTA	462	360	128,33%	482	360	133,89%	470	360	130,56%	1414	1080	130,93%	100,00%
Nº PROCEDIMENTO CIRURGIA ORAL	89	120	74,17%	116	120	96,67%	95	120	79,17%	300	360	83,33%	83,33%
Nº PROCEDIMENTO ENDO	39	90	43,33%	21	90	23,33%	45	90	50,00%	105	270	38,89%	38,89%
Nº PROCEDIMENTO PACIENTE ESPECIAL	16	80	20,00%	0	80	0,00%	70	80	87,50%	86	240	35,83%	35,83%
Nº PROCEDIMENTO PERIO	60	60	100,00%	35	60	58,33%	81	60	135,00%	176	180	97,78%	97,78%
Nº PRÓTESE/APARELHO ENTREGUE	161	80	201,25%	201	80	251,25%	128	80	160,00%	490	240	204,17%	100,00%
TOTAL	875	950	92,11%	943	950	99,26%	971	950	102,21%	2789	2850	97,86%	77,37%

CEO- CENTRO DE ESPECIALIDADES ODONTOLÓGICAS LIVRE DEMANDA	Produção Trimestral WEBSAASS			
	Outubro	Novembro	Dezembro	TOTAL TRIMESTRE
	REAL	REAL	REAL	Total REAL
Nº ATENDIMENTO SEMIO	48	66	54	168
TOTAL	4º Trimestre			168

DÉFICIT EQUIPE MÍNIMA	CEO- CENTRO DE ESPECIALIDADES ODONTOLÓGICAS			
	Outubro	Novembro	Dezembro	TOTAL TRIMESTRE
PROFISSIONAL	0	0	0	0
TOTAL DO MÊS	0	0	0	0
TOTAL	4º Trimestre			0

COMENTÁRIOS E JUSTIFICATIVAS:

A linha de serviço atingiu 77,37% da produção prevista. Não há indicativo de desconto de produção. Não houve déficit de equipe mínima.

STS: A sala de odonto necessitava de adequação para atender as normas de biossegurança relativas ao Covid.

STS: Após pactuação com a supervisão, decidiu-se por terminar todos os trabalhos protéticos em andamento no serviço, para que não houvesse prejuízo aos pacientes. Para o trimestre houve um aumento de 40 horas para a especialidade de prótese.

As especialistas que realizavam 20 horas de PNE e 20 horas de endodontia, além das 20 horas de prótese, passaram a realizar 40 horas, totalizando a disponibilização de 100 horas para especialidade de prótese.

É importante ressaltar que os pacientes de PNE foram absorvidos pelos endodontistas, uma vez que o CEO não estava adequado para o atendimento desta especialidade, os atendimentos de PNE eram apenas para pacientes com alguma demanda emergencial.

As protesistas estavam atendendo em consultórios, fora do consultório odontológico, seguindo o protocolo de biossegurança.



Ano: **2020** **4º Trimestre**

R002 - 2014 - Rede Assistencial da Supervisão Técnica de Saúde Capela do Socorro - ASF	Produção Trimestral WEBSAASS												Trava 100%
	Outubro			Novembro			Dezembro			TOTAL TRIMESTRE			Total %
	REAL	PREV	%	REAL	PREV	%	REAL	PREV	%	Total REAL	Total PREV	Total %	
CER - CENTRO ESPECIALIZADO EM REABILITAÇÃO													
Nº EXAMES CER	83	120	69,17%	132	120	110,00%	132	120	110,00%	347	360	96,39%	96,39%
Nº PACIENTE EM ACOMPANHAMENTO/TERAPIA - CER	530	700	75,71%	560	700	80,00%	612	700	87,43%	1702	2100	81,05%	81,05%
Nº PACIENTE NOVO - CER	94	140	67,14%	164	140	117,14%	226	140	161,43%	484	420	115,24%	100,00%
TOTAL	707	960	73,65%	856	960	89,17%	970	960	101,04%	2533	2880	87,95%	85,73%

DÉFICIT EQUIPE MÍNIMA	CER - CENTRO ESPECIALIZADO EM REABILITAÇÃO			
PROFISSIONAL	Outubro	Novembro	Dezembro	TOTAL TRIMESTRE
NEUROLOGISTA/ ASSISTENCIAL / 20H	0,5	0,5	0	1
TERAPEUTA OCUPACIONAL/ ASSISTENCIAL/ 30H	1	1	1	3
TOTAL DO MÊS	1,5	1,5	1	
TOTAL	4º Trimestre		4	

COMENTÁRIOS E JUSTIFICATIVAS:

A linha de serviço atingiu 85,73% da produção prevista. Não há indicativo de desconto de produção. Houve déficit de equipe mínima.

TA nº 54/2021: Os recursos foram repassados integralmente. Os materiais periféricos (camera com microfone e caixa de som) foram adquiridos para todas as unidades.




Ano: **2020** **4º Trimestre**

R002 - 2014 - Rede Assistencial da Supervisão Técnica de Saúde Capela do Socorro - ASF	Produção Trimestral WEBSAASS												Trava 100%
	Outubro			Novembro			Dezembro			TOTAL TRIMESTRE			Total %
	REAL	PREV	%	REAL	PREV	%	REAL	PREV	%	Total REAL	Total PREV	Total %	
APD - ACOMPANHANTE COMUNITÁRIO DE PESSOA COM DEFICIÊNCIA													
Nº PACIENTE ACOMPANHADO PELA EQUIPE APD	74	70	105,71%	72	70	102,86%	76	70	108,57%	222	210	105,71%	100,00%
TOTAL	74	70	105,71%	72	70	102,86%	76	70	108,57%	222	210	105,71%	100,00%

DÉFICIT EQUIPE MÍNIMA	APD - ACOMPANHANTE COMUNITÁRIO DE PESSOA COM DEFICIÊNCIA			
PROFISSIONAL	Outubro	Novembro	Dezembro	TOTAL TRIMESTRE
ACOMPANHANTE COMUNITÁRIO/ ASSISTENCIAL/ 40H	1	0	0	1
TOTAL DO MÊS	1	0	0	
TOTAL	4º Trimestre			1

COMENTÁRIOS E JUSTIFICATIVAS:

A linha de serviço atingiu 100% da produção prevista. Não há indicativo de desconto de produção. Houve déficit de equipe mínima.



Ano: 2020 4º Trimestre

R002 - 2014 - Rede Assistencial da Supervisão Técnica de Saúde Capela do Socorro - ASF	Produção Trimestral WEBSAASS												Base de Cálculo Déficit de Equipe (Equipe Mínima)- TOTAL TRIMESTRE			Cálculo desconto Eq. Mínima - Meta Prevista			Trava 100%
	Outubro			Novembro			Dezembro			TOTAL TRIMESTRE			Déficit Profissional OSS	Média de Produção Mensal/por profissional	Total de Produção	Total REAL	Total PREV	Total %	Total %
	REAL	PREV	%	REAL	PREV	%	REAL	PREV	%	Total REAL	Total PREV	Total %							
HD-HOSPITAL DIA REDE HORA CERTA																			
Nº CIRURGIA GERAL	36	40	90,00%	48	40	120,00%	13	40	32,50%	97	120	80,83%			0	97	120	80,83%	80,83%
Nº CIRURGIA PEDIATRA	18	12	150,00%	25	12	208,33%	0	12	0,00%	43	36	119,44%	5	4	20	43	16	268,75%	100,00%
Nº CIRURGIA PROCTOLOGISTA	22	12	183,33%	24	12	200,00%	0	12	0,00%	46	36	127,78%			0	46	36	127,78%	100,00%
Nº CIRURGIA VASCULAR	42	48	87,50%	91	48	189,58%	16	48	33,33%	149	144	103,47%	3	6	18	149	126	118,25%	100,00%
Nº CONSULTA ALERGISTA/IMUNOLOGISTA	60	105	57,14%	110	105	104,76%	81	105	77,14%	251	315	79,68%			0	251	315	79,68%	79,68%
Nº CONSULTA ANGIOLOGISTA	297	625	47,52%	655	625	104,80%	320	625	51,20%	1272	1875	67,84%			0	1272	1875	67,84%	67,84%
Nº CONSULTA CARDIOLOGIA	280	750	37,33%	433	750	57,73%	227	750	30,27%	940	2250	41,78%	6	125	750	940	1500	62,67%	62,67%
Nº CONSULTA CIRURGIA GERAL	95	245	38,78%	173	245	70,61%	117	245	47,76%	385	735	52,38%			0	385	735	52,38%	52,38%
Nº CONSULTA CIRURGIA PEDIÁTRICO	77	100	77,00%	160	100	160,00%	94	100	94,00%	331	300	110,33%	5	33,33	166,65	331	133,35	248,22%	100,00%
Nº CONSULTA CIRURGIA PROCTO	39	110	35,45%	126	110	114,55%	76	110	69,09%	241	330	73,03%			0	241	330	73,03%	73,03%
Nº CONSULTA CIRURGIA VASCULAR	143	416	34,38%	103	416	24,76%	237	416	56,97%	483	1248	38,70%	3	52	156	483	1092	44,23%	44,23%
Nº CONSULTA DERMATO	232	320	72,50%	180	320	56,25%	162	320	50,63%	574	960	59,79%			0	574	960	59,79%	59,79%
Nº CONSULTA ENDOCRINOLOGISTA	45	105	42,86%	104	105	99,05%	25	105	23,81%	174	315	55,24%			0	174	315	55,24%	55,24%
Nº CONSULTA GASTRO	115	210	54,76%	205	210	97,62%	115	210	54,76%	435	630	69,05%			0	435	630	69,05%	69,05%
Nº CONSULTA GO/MASTOLOGISTA	50	100	50,00%	95	100	95,00%	69	100	69,00%	214	300	71,33%			0	214	300	71,33%	71,33%
Nº CONSULTA INFECTOLOGISTA	77	50	154,00%	103	50	206,00%	36	50	72,00%	216	150	144,00%			0	216	150	144,00%	100,00%
Nº CONSULTA OTORRINO	351	735	47,76%	557	735	75,78%	222	735	30,20%	1130	2205	51,25%			0	1130	2205	51,25%	51,25%
Nº CONSULTA PNEUMO	135	210	64,29%	181	210	86,19%	94	210	44,76%	410	630	65,08%			0	410	630	65,08%	65,08%
Nº CONSULTA PNEUMO INFANTIL	123	210	58,57%	138	210	65,71%	22	210	10,48%	283	630	44,92%			0	283	630	44,92%	44,92%
Nº CONSULTA PROCTOLOGISTA	0	105	0,00%	0	105	0,00%	63	105	60,00%	63	315	20,00%			0	63	315	20,00%	20,00%
Nº CONSULTA REUMATOLOGISTA	332	750	44,27%	322	750	42,93%	202	750	26,93%	856	2250	38,04%	6	125	750	856	1500	57,07%	57,07%
Nº PROCEDIMENTO DERMATO	66	64	103,13%	44	64	68,75%	15	64	23,44%	125	192	65,10%			0	125	192	65,10%	65,10%
TOTAL	2635	5322	49,51%	3877	5322	72,85%	2206	5322	41,45%	8718	15966	54,60%	28,0	345	1861	8718	14105,4	61,81%	59,51%

DÉFICIT EQUIPE MÍNIMA	HD-HOSPITAL DIA REDE HORA CERTA			
	Outubro	Novembro	Dezembro	TOTAL TRIMESTRE
PROFISSIONAL				
ASSISTENTE SOCIAL/ ASSISTENCIAL/ 30H	0	1	2	3
ASSISTENTE SOCIAL/ ASSISTENCIAL/ 40H	3	1	0	4
ENFERMEIRO/ ASSISTENCIAL/ 36H	0	5	0	5
ENFERMEIRO/ ASSISTENCIAL/ 40H	3,2	5	1	9,2
MÉDICO/ ASSISTENCIAL/ 12H	0	15,5	13,5	29
MÉDICO/ ASSISTENCIAL/ 40H	1	0	0	1
MÉDICO CARDIOLOGISTA/ ASSISTENCIAL/ 12H	2	2	2	6
MÉDICO CIRURGIÃO PEDIATRA/ASSISTENCIAL/ 12H	2	1,5	1,5	5
MÉDICO CIRURGIÃO VASCULAR/ASSISTENCIAL/ 12H	2	0	1	3
MÉDICO CIRURGIÃO VASCULAR SADT/ASSISTENCIAL/ 12H	1	1	0	2
MÉDICO PLANTONISTA/ ASSISTENCIAL/ 12H	1,5	0	0	1,5
MÉDICO REUMATOLOGISTA/ASSISTENCIAL/ 12H	2	2	2	6
NUTRICIONISTA/ ASSISTENCIAL/ 36H	1	1	1	3
NUTRICIONISTA/ ASSISTENCIAL/ 40H	1	0	0	1
TOTAL DO MÊS	19,7	35	24	
TOTAL	4º Trimestre			78,7

DADOS TELEATENDIMENTO/ TELECONSULTA	HD-HOSPITAL DIA REDE HORA CERTA			
	Outubro	Novembro	Dezembro	TOTAL
HOSPITAL DIA CAPELA DO SOCORRO	12	0	0	12
TOTAL	4º Trimestre			12



COMENTÁRIOS E JUSTIFICATIVAS:

A linha de serviço atingiu 59,51% da produção prevista. Não há indicativo de desconto de produção. Houve déficit de equipe mínima.

STS: O Hospital Dia Capela do Socorro recebeu determinação via SMS/ CRS Sul que a partir do dia 07 de dezembro de 2020 a Unidade de Tratamento Covid 19 Capela do Socorro retoma suas atividades diante do aumento dos casos COVID no município de São Paulo. Sendo assim, toda oferta de rotina do Hospital foi suspensa com objetivo de reorganizar o serviço para atender a demanda da Secretária; Sendo retomada gradativamente a partir da escala de médicos que também assistem a enfermaria Covid.

TA nº 54/ 2020: Os recursos foram repassados integralmente. Os materiais periféricos (camera com microfone e caixa de som) foram adquiridos para todas as unidades.

TA nº 59/ 2020: Os recursos foram repassados integralmente. A ampliação de leitos, ampliação de cirurgias ginecológicas e ampliação de serviços terceirizados foram contemplados. Contudo, foram suspensas em decorrência do acompanhamento da UT Covid neste período. A adequação do quadro de recursos humanos foi concluída. Os equipamentos foram adquiridos.



Ano: 2020 4º Trimestre

R002 - 2014 - Rede Assistencial da Supervisão Técnica de Saúde Capela do Socorro - ASF	Produção Trimestral WEBSAASS												Base de Cálculo Déficit de Equipe (Equipe Mínima)- TOTAL TRIMESTRE			Cálculo desconto Eq. Mínima - Meta Prevista			Trava 100%
	Outubro			Novembro			Dezembro			TOTAL TRIMESTRE			Déficit Profissional OSS	Média de Produção Mensal/por profissional	Total de Produção	Total REAL	Total PREV	Total %	Total %
	REAL	PREV	%	REAL	PREV	%	REAL	PREV	%	Total REAL	Total PREV	Total %							
AE- AMBULATÓRIO DE ESPECIALIDADES/ AMA-ESPECIALIDADES																			
AMA-ESPECIALIDADES JARDIM ICARAÍ																			
Nº CONSULTA ENDOCRINOLOGIA	342	750	45,60%	247	750	32,93%	179	750	23,87%	768	2250	34,13%	3	125	375	768	1875	40,96%	40,96%
Nº CONSULTA NEUROLOGIA	378	750	50,40%	221	750	29,47%	231	750	30,80%	830	2250	36,89%	4	125	500	830	1750	47,43%	47,43%
Nº CONSULTA OFTALMOLOGIA	384	750	51,20%	350	750	46,67%	304	750	40,53%	1038	2250	46,13%			0	1038	2250	46,13%	46,13%
Nº CONSULTA ORTOPIEDIA	878	1375	63,85%	1011	1375	73,53%	1066	1375	77,53%	2955	4125	71,64%			0	2955	4125	71,64%	71,64%
Nº CONSULTA UROLOGIA	294	750	39,20%	326	750	43,47%	274	750	36,53%	894	2250	39,73%	3	125	375	894	1875	47,68%	47,68%
AE DR. MILTON ALDRED																			
Nº CONSULTA CARDIOLOGIA	88	420	20,95%	191	420	45,48%	177	420	42,14%	456	1260	36,19%	2	105	210	456	1050	43,43%	43,43%
Nº CONSULTA DERMATOLOGIA	66	55	120,00%	72	55	130,91%	51	55	92,73%	189	165	114,55%			0	189	165	114,55%	100,00%
Nº CONSULTA OFTALMOLOGIA	0	315	0,00%	158	315	50,16%	99	315	31,43%	257	945	27,20%			0	257	945	27,20%	27,20%
TOTAL	2430	5165	47,05%	2576	5165	49,87%	2381	5165	46,10%	7387	15495	47,67%	12,0	480	1460	7387	14035	52,63%	52,46%

DÉFICIT EQUIPE MÍNIMA	AE- AMBULATÓRIO DE ESPECIALIDADES/ AMA-ESPECIALIDADES			
	PROFISSIONAL	Outubro	Novembro	Dezembro
AMA-ESPECIALIDADES JD. ICARAÍ				
ENDOCRINOLOGISTA/ ASSISTENCIAL/ 12H	1	1	1	3
NEUROLOGISTA/ ASSISTENCIAL/ 12H	0	2	2	4
UROLOGISTA/ ASSISTENCIAL/ 12H	1	1	1	3
AE- DR. MILTON ALDRED				
CARDIOLOGISTA/ ASSISTENCIAL / 10H	0	1	1	2
TOTAL DO MÊS	2	5	5	
TOTAL	4º Trimestre			12


COMENTÁRIOS E JUSTIFICATIVAS:

A linha de serviço atingiu 52,46% da produção prevista. Não há indicativo de desconto de produção. Houve déficit de equipe mínima.

TA nº 53/ 2020: Houve alteração no quadro de RH na unidade AMA E Jd. Icarai.

TA nº 54/ 2020: Os recursos foram repassados integralmente. Os materiais periféricos (camera com microfone e caixa de som) foram adquiridos para todas as unidades.

TA nº 57/ 2020: O recurso de Emenda Parlamentar foi repassado integralmente. A reforma para adequação física na unidade AE Dr. Milton Aldred foi concluída.



Ano: **2020** 4º Trimestre

R002 - 2014 - Rede Assistencial da Supervisão Técnica de Saúde Capela do Socorro - ASF	Produção Trimestral WEBSAASS												Trava 100%
	Outubro			Novembro			Dezembro			TOTAL TRIMESTRE			Total %
	REAL	PREV	%	REAL	PREV	%	REAL	PREV	%	Total REAL	Total PREV	Total %	
SRT - SERVIÇO RESIDENCIAL TERAPÊUTICO													
SRT I - SERVIÇO RESIDENCIAL TERAPÊUTICO I													
Nº MORADORES/Nº LEITOS	8	8	100,00%	8	8	100,00%	8	8	100,00%	24	24	100,00%	100,00%
SRT II - SERVIÇO RESIDENCIAL TERAPÊUTICO II													
Nº MORADORES/Nº LEITOS	34	50	68,00%	37	50	74,00%	48	50	96,00%	119	150	79,33%	79,33%
TOTAL	42	58	72,41%	45	58	77,59%	56	58	96,55%	143	174	82,18%	82,18%

DÉFICIT EQUIPE MÍNIMA	SRT - SERVIÇO RESIDENCIAL TERAPÊUTICO			
PROFISSIONAL	Outubro	Novembro	Dezembro	TOTAL TRIMESTRE
ACOMPANHANTE COMUNITÁRIO / ASSISTENCIAL / 36H	5	3	3	11
TÉCNICO DE ENFERMAGEM/ ASSISTENCIAL/ 40H	0	1	0	1
TOTAL DO MÊS	5	4	3	
TOTAL	4º Trimestre			12

COMENTÁRIOS E JUSTIFICATIVAS:

A linha de serviço atingiu 82,18% da produção prevista. Não há indicação de desconto de produção. Houve déficit de equipe mínima.

O SRT V inicialmente recebeu 3 dos 10 moradores previstos e aguardou a transferência dos demais moradores que, por questão do transporte e distância dos hospitais psiquiátricos de origem, ocorreu gradativamente. Atualmente as vagas encontram-se preenchidas.

SRT IV: O equipamento foi utilizado como isolamento social para acolher pacientes desinstitucionalizados com diagnóstico de COVID-19 do Centro de Acolhida Grajaú.

TA nº 53/ 2020: Houve alteração no quadro de RH da unidade SRT Capela do Socorro I e II.

TA nº 63/ 2020: O recurso foi repassado integralmente. Os mobiliários para as SRT Capela do Socorro I, II e III e SRT Grajaú I foram adquiridos.



Ano: **2020** 4º Trimestre

R002 - 2014 - Rede Assistencial da Supervisão Técnica de Saúde Capela do Socorro - ASF	Produção Trimestral WEBSAASS			
	Outubro	Novembro	Dezembro	TOTAL TRIMESTRE
	REAL	REAL	REAL	Total REAL

PSM/PA - PRONTO SOCORRO/ATENDIMENTO MUNICIPAL				
Nº ATENDIMENTO ORTOPÉDICO	2711	2506	2196	7413
Nº ATENDIMENTO URGÊNCIA AT.ESPECIALIZADA	10680	10536	10294	31510
Nº ATENDIMENTO URGÊNCIA C/OBS ATÉ 24 HRS	686	834	733	2253
TOTAL	14077	13876	13223	41176

DÉFICIT EQUIPE MÍNIMA	PSM/PA - PRONTO SOCORRO/ATENDIMENTO MUNICIPAL			
	Outubro	Novembro	Dezembro	TOTAL TRIMESTRE
PROFISSIONAL				
PSM 12H				
MÉDICO CLÍNICO/ ASSISTENCIAL / 12H DIURNO	1,3	4,4	2,2	7,9
MÉDICO PEDIATRA/ ASSISTENCIAL/ 12H DIURNO	0,1	3,2	0,1	3,4
MÉDICO ORTOPEDISTA/ ASSISTENCIAL/ 12H DIURNO	0,3	0,1	0,3	0,7
MÉDICO CIRURGIÃO/ ASSISTENCIAL/ 12H DIURNO	1,2	3	1,1	5,3
MÉDICO CLÍNICO/ ASSISTENCIAL / 12H NOTURNO	4,2	2,3	1	7,5
MÉDICO PEDIATRA/ ASSISTENCIAL/ 12H NOTURNO	2,1	5,1	3,2	10,4
MÉDICO ORTOPEDISTA/ ASSISTENCIAL/ 12H NOTURNO	0,1	0,1	2,1	2,3
MÉDICO CIRURGIÃO/ ASSISTENCIAL/ 12H NOTURNO	6	13,6	7,1	26,7
TOTAL DO MÊS	15,3	31,8	17,1	
TOTAL DE PLANTÕES	4º Trimestre			64,2

COMENTÁRIOS E JUSTIFICATIVAS:

Houve déficit de equipe mínima.



Ano: **2020** 4º Trimestre

R002 - 2014 - Rede Assistencial da Supervisão Técnica de Saúde Capela do Socorro - ASF	Produção Trimestral WEBSAASS			
	Outubro	Novembro	Dezembro	TOTAL TRIMESTRE
	REAL	REAL	REAL	Total REAL
COVID-19				
Nº DE LEITOS ENF			55	55
Nº LEITOS UTI			10	10
TOTAL	0	0	65	65

UT COVID19 - CAPELA DO SOCORRO		
PERÍODO - DEZEMBRO 2020		
INDICADOR DE AVALIAÇÃO	QUANTIDADE	%
CASOS SUSPEITOS	36	34,29
CASOS CONFIRMADOS	69	65,72
TRANSFERÊNCIAS	20	19,05
INTERNAÇÕES	105	3,5 dia
ÓBITOS	0	0
ALTAS	64	60,96
EVASÃO	2	1,91

DÉFICIT EQUIPE MÍNIMA	COVID-19			
	Outubro	Novembro	Dezembro	TOTAL TRIMESTRE
COVID-19				
ENFERMEIRO/ ASSISTENCIAL/ 36H	0	0	4	4
ENFERMEIRO/ ASSISTENCIAL/ 36H/ NOTURNO	0	0	2	2
FISIOTERAPEUTA/ ASSISTENCIAL/ 30H	0	0	6	6
MÉDICO/ ASSISTENCIAL/ 12H	0	0	18	18
MÉDICO/ ASSISTENCIAL/ 40H	0	0	2	2
MÉDICO RADIOLOGISTA/ ASSISTENCIAL/ 12H	0	0	16	16
PSICÓLOGO/ ASSISTENCIAL/ 36H	0	0	1	1
TOTAL DO MÊS	0	0	49	
TOTAL DE PLANTÕES	4º Trimestre			49


COMENTÁRIOS E JUSTIFICATIVAS:

Houve déficit de equipe mínima.

O Hospital Dia Capela do Socorro recebeu determinação via SMS/ CRS Sul que a partir do dia 07 de dezembro de 2020 a Unidade de Tratamento Covid 19 Capela do Socorro retoma suas atividades diante do aumento dos casos COVID no município de São Paulo. Sendo assim, toda oferta de rotina do Hospital foi suspensa com objetivo de reorganizar o serviço para atender a demanda da Secretária; Sendo retomada gradativamente a partir da escala de médicos que também assistem a enfermaria Covid.

Obs.: O TA nº 064/2020 foi referência para esse período (início da segunda fase), ressaltamos que o anexo V tinha como produção o acompanhamento das atividades da equipe.

O ofício ASF Sul 018/2021 inserido no processo SEI nº 6018.2020/0015224-6 apresenta os dados de monitoramento de ocupação de leitos da UT - COVID19 Capela do Socorro citados nesta ata.



Dimensões da Avaliação de Desempenho do Contrato									
Modalidades de Atenção	Linhas de Serviço	% do Custeio Mensal	Recursos Humanos		Produção				
			Déficit de Equipe Mínima MI (Profissional)	Déficit de Equipe Mínima MII (Plantão)	Realizada	Prevista	% Realizado	Produção Final	
								% Final após análise (Trava de 100% quando aplicável)	Resultado
Atenção Básica	EMAD/EMAP	0,46%	0		220	180	122,22%	100,00%	Não há indicação de desconto
	ESF/ESB/PAVS	36,51%	75		500.576	615.199	81,37%	81,37%	Não há indicação de desconto*
	PAI	0,65%	3		691	720	95,97%	95,97%	Não há indicação de desconto
	UBS MISTA	3,42%	9,5		37.618	48.172	78,09%	77,79%	Não há indicação de desconto*
	UBS TRADICIONAL	7,17%	42		34.643	69.230	50,04%	50,04%	Não há indicação de desconto*
	URSI	0,48%	0		1.141	2.112	54,02%	54,02%	Não há indicação de desconto*
	AMA 12h	0,00%		53,3					
	NASF	0,00%	3						
Atenção Ambulatorial Especializada Redes Temáticas	RAPS/CAPS	8,25%	22,5		2.649	4.065	65,17%	65,17%	Não há indicação de desconto*
	SADT	2,78%			1.961	8.604	22,79%	20,26%	Não há indicação de desconto*
	CEO/ PROTESE	0,56%	0		2.789	2.850	97,86%	77,37%	Não há indicação de desconto*
	CER	1,31%	4		2.533	2.880	87,95%	85,73%	Não há indicação de desconto
	APD	0,26%	1		222	210	105,71%	100,00%	Não há indicação de desconto
	HD / HORA CERTA	9,48%	78,7		8.718	14.105	61,81%	59,51%	Não há indicação de desconto*
	AMBULATORIO ESPECIALIDADES	2,64%	12		7.387	14.035	52,63%	52,46%	Não há indicação de desconto*
	AMA E								
	SRT	1,65%	12		143	174	82,18%	82,18%	Não há indicação de desconto*
UT COVID	0,00%	49							
URGÊNCIA E EMERGÊNCIA	PA/PSM / UPA/AMA 24h	0,00%		64,2	41.176				
Total		75,62%	311,7	117,5	642.467	782.536			

Custeio do Trimestre	
	Valor TA
Outubro	R\$ 27.359.187,12
Novembro	R\$ 28.006.465,03
Dezembro	R\$ 30.518.307,40
Total	R\$ 85.883.959,55

Desconto Equipe Mínima do Trimestre		
Mês de Referência do Desconto	Valor do desconto	Mês de Aplicação do Desconto
Outubro	R\$ 998.981,27	Janeiro
Novembro	R\$ 1.038.802,54	Fevereiro
Dezembro	R\$ 1.440.873,93	Março
Total	R\$ 3.478.657,74	

INFORMAÇÕES ADICIONAIS:

A Representatividade no Custeio Mensal (Anexo II) do trimestre utiliza como base os TA's vigentes no período.
Para as Redes onde há mais de um Anexo II no trimestre, os cálculos serão realizados para cada um dos Anexos II/Meses de referência.
A elaboração dos cálculos oficiais de desconto são de exclusiva competência dos departamentos financeiros (Integração do CFO com DIAF e DAFIN).
Os cálculos apresentados em CTA são realizados pelo DAFIN (Divisão de Acompanhamento Financeiro).
STS: indica necessidade de ajuste na ferramenta de acompanhamento e ajuste dos indicadores técnicos para os serviços CAPS, CER, APD e PAI.
*Nas linhas de serviço nas quais estão indicados descontos pelo não cumprimento da meta, estes não serão aplicados devido a prioridade nas ações de enfrentamento a COVID-19 previstas na Portaria SMS-G nº 240/2020.



Dimensões da Avaliação de Desempenho do Contrato

Qualidade

Objetivo	Indicador	Relatório	Parâmetro	STS	Resultado			Pontuação		
					Outubro	Novembro	Dezembro	Outubro	Novembro	Dezembro
Pontualidade na Entrega	Pontualidade na entrega de relatórios mensais de prestação de Contas Assistenciais e financeiras		Envio de documentos no prazo		SIM	SIM	SIM	20	40	20
Qualidade da Informação	Preenchimento de prontuários nos seguintes aspectos: legibilidade, assinaturas, CID, exame físico	Q2	≥ 90%	CAPELA DO SOCORRO	SUSPENSA			JUSTIFICADO		
Educação Continuada	Execução do plano de educação permanente aprovados pela CRS	Q3	100%	CAPELA DO SOCORRO			100,00%			60
Controle Vacinal	Proporção de crianças com até 12 meses de idade inscritas nas unidades com calendário vacinal completo	Q4A/Q4B	≥ 90%	CAPELA DO SOCORRO						
Eficácia do Atendimento da Rede Cegonha	Proporção de gestantes que realizaram procedimentos básicos no pré natal e puerpério	Q5	≥ 75%	CAPELA DO SOCORRO	81,84%			40		
Eficácia do Atendimento da Rede Cegonha	Proporção de gestantes que realizaram 7 ou mais consultas de pré natal	Q6	≥ 75%	CAPELA DO SOCORRO		89,26%			60	
Satisfação do Usuário	Análise das reclamações recebidas e providências relacionadas	Q7	"a contento"	CAPELA DO SOCORRO			a contento			20
Atividade do Conselho Gestor	Funcionamento do Conselho Gestor	Q8	≥ 80%	CAPELA DO SOCORRO						
Pontuação Final da Matriz de Indicadores								60	100	100

Qualidade:

Em decorrência a emergência pela pandemia e de acordo com a Portaria nº 240/ 2020 - SMS.G, de 3 de junho de 2020, e o Decreto nº 59.283/ 2020, de 6 de março de 2020, as avaliações estarão suspensas, tendo em vista a necessidade de verificação in loco dos indicadores de qualidade.

Q3: Atividades sofreram alterações devido a pandemia da COVID 19 e as não concluídas foram justificadas. Ressalta-se apenas a necessidade de aprimorar o mecanismo de controle de presença e fixação do conteúdo das LIVES e Vídeos Conferências. É sugerido ainda que a aplicação de pré e pós testes esteja prevista nas referidas atividades. Portanto, não haverá desconto de Qualidade.

Validado,

PARTICIPANTES CTA

OSS: Gláucia E. C. Perecin

OSS: Helen Correia de Oliveira Fernandes

OSS: Caroline Almeida Porto

OSS: José Domingos Serrão dos Santos

CRS: Marcia Regina da Degolação

CRS: Siomara dos Santos Oliveira

STS: Maria Regina Rossi

STS: Daniel Francis de Oliveira

STS: Alessandro Souza

CPCSS: Luana Pereira Silva

CPCSS: Maria da Glória Camargos de Sousa

CPCSS - DAFIN: Virginia Faria Alves Pena

CPCSS: Karina Silva de Oliveira