



Secretaria Municipal da Saúde de São Paulo  
Coordenadoria de Parcerias e Contratação de Serviços de Saúde - CPCSS  
Coordenadoria Regional Sul

R002 - 2014 - Rede Assistencial da Supervisão Técnica de Saúde Capela do Socorro - ASF

Trimestre de Avaliação: 3º Trimestre Ano 2020

REUNIÃO ORDINÁRIA DA COMISSÃO TÉCNICA DE ACOMPANHAMENTO DO CONTRATO:  
R002 - 2014 - Rede Assistencial da Supervisão Técnica de Saúde Capela do Socorro - ASF

Coordenadoria: Coordenadoria Regional Sul

Supervisão: SUPERVISÃO TÉCNICA DE SAÚDE CAPELA DO SOCORRO

OSS: ASF- ASSOCIAÇÃO SAÚDE DA FAMÍLIA

Local: Sala de Reuniões - CPCSS / SMS.G

Data: 14/04/2021, quarta-feira, às 9h

Pauta: Avaliação dos Indicadores: Equipe Mínima, Produção e Qualidade da Execução Contratual do 3º Trimestre de 2020.

INFORMES GERAIS:

A avaliação do 3º trimestre de 2020 ocorreu fora do cronograma, considerando que em 30 de janeiro de 2020 a Organização Mundial da Saúde - OMS declarou que o surto da doença causada pelo novo Coronavírus constitui uma emergência de saúde pública de importância internacional, o mais alto nível de alerta da OMS, e as legislações conforme segue:

**PORTARIA nº 188, de 03 de Fevereiro de 2020** - Declara Emergência em Saúde Pública de importância Nacional (ESPIN) em decorrência da Infecção Humana pelo novo Coronavírus (2019-nCoV).

**DECRETO Nº 59.283 de 16 de Março de 2020** - Declara situação de emergência no Município de São Paulo e define outras medidas para o enfrentamento da pandemia decorrente do coronavírus.

**PORTARIA Nº 243/ 2020 - SMS.G de 24 de Março de 2020** - Autoriza, de forma transitória e excepcional, através de contratos de caráter temporário e durante o período de emergência, a contratação pelas organizações sociais de profissionais de saúde para apoio ao aumento da capacidade e número de leitos hospitalares e de UTI.

**PORTARIA nº 182/ 2020 – SMS.G de 4 de Abril de 2020** - Altera a Portaria 154/2020-SMS-GAB, que determinou a suspensão parcial e temporária das consultas, exames, procedimentos e cirurgias de rotina, a partir de 23 de março de 2020, nos Ambulatórios Hospitalares e na Rede de Atenção Básica, para dar outras providências.

**PORTARIA SMS Nº 240/ 2020 - SMS.G de 03 de Junho de 2020** - Especifica, de forma transitória e excepcional, os critérios de avaliação dos Contratos de Gestão durante a situação de emergência do Município de São Paulo para enfrentamento da pandemia decorrente da COVID-19.

**PORTARIA Nº 260/2020-SMS.G de 18 de Junho de 2020** - Altera a determinação de suspensão parcial de consultas, exames, procedimentos regulamentada pela portaria SMS.G nº 154/2020 e estabelece o retorno gradual aos atendimentos agendados nas UBS, CAPS, URSI, PAI, CEO, EMAD, CER, CECCO e Unidades de Práticas Integrativas e Complementares em conformidade com as normas de biossegurança e distanciamento social até retorno de 100% das atividades conforme o cenário da pandemia COVID 19.

**PORTARIA Nº 261/2020-SMS.G de 22 de Junho de 2020** - Complementa a Portaria SMS.G nº 241/2020, de 29 de maio de 2020, que estabelece o retorno aos atendimentos agendados dos equipamentos de especialidades Hospital-Dia (HD), Ambulatório de Especialidades (AE) e AMA – E, em conformidade com as normas de biossegurança e distanciamento social, incluindo novas especialidades e os demais prestadores nesta regulamentação.

**PORTARIA Nº 340/2020-SMS.G de 04 de Setembro de 2020** - Regulamenta a prática da TELEMEDICINA no âmbito da Secretaria Municipal de Saúde, em cumprimento ao Parágrafo Único, Artigo 11, do Decreto Municipal nº 59.396, de 05 de maio de 2020 e a prática da TELEASSISTÊNCIA.

**ORDEM INTERNA Nº 001/2020-SMS/CMS de 17 de março de 2020** - Estabelece sobre o funcionamento do Conselho Municipal de Saúde e Conselhos Gestores durante o período de Pandemia do coronavírus. (Publicação prorrogada em 24/06/2020, 07/08/2020 e 22/09/2020).

TERMO ADITIVO PUBLICADO NO PERÍODO DE AVALIAÇÃO:

**TERMO ADITIVO Nº 048/2020-SMS.G:** Aprovação do novo Plano de Trabalho para o período de 01/07/2020 à 30/09/2020; Inclusão do serviço EMAD no contrato; Inclusão de 01 ESB modalidade I na UBS Jd. Mirna; Adequação do quadro de RH da UBS Sergio Chaddad e inclusão de verba de investimento para reforma; Exclusão do CER II Clipper do C.G. que será unificado ao CER IV Milton Aldred com adequação ao RH; Adequação do RH da UBS Castro Alves, AE Milton Aldred, Ama E Jd. Icarai, HD RHC Capela do Socorro, UBS Jd. República, UBS Jd. Clipper e UBS Veleiros; inclusão de dissídio coletivo a partir de setembro;

**TERMO ADITIVO Nº 049/2020:** Aprovação de recursos de CUSTEIO para manutenção de ações de contingenciamento do COVID-19, no HD Rede Hora Certa Capela do Socorro e Hospital Hewa/ UNISA, para o período de 01/07/2020 à 31/08/2020 em atendimento ao Decreto Municipal nº 59.283 de 16 de março de 2020 e demais legislações pertinentes;

**TERMO ADITIVO Nº 050/2020:** Inclusão da unidade Serviço de Residência Terapêutica (SRT): SRT II Capela do Socorro V, com recurso de custeio e investimento, para o período de agosto e setembro 2020;

**TERMO ADITIVO Nº 051/2020:** Inclusão de recursos de INVESTIMENTO para conclusão da reforma na UBS Castro Alves, referente ao mês de setembro/ 2020;

**TERMO ADITIVO Nº 052/2020:** Aprovação de recurso de CUSTEIO e INVESTIMENTO (equipamentos) para implantação de 22 leitos no Hospital-Dia Rede Hora Certa Socorro, para o período de 11 à 30 de setembro de 2020

**TERMO ADITIVO Nº 056/2020:** Aprovação de recursos de CUSTEIO para manutenção das ações de Contingenciamento do COVID 19 no HD Capela do Socorro, para o período de 01/09/2020 à 10/09/2020, quando encerrou as atividades.

Passou-se a apresentação dos resultados sintetizados de produção por linha assistencial, no trimestre, assim como a demonstração dos apontamentos da manutenção das equipes mínimas de todo o período:

R002 - 2014 - Rede Assistencial da Supervisão Técnica de Saúde Capela do Socorro - ASF	Produção Trimestral WEBSAASS												Trava 100%
	Julho			Agosto			Setembro			TOTAL TRIMESTRE			Total %
	REAL	PREV	%	REAL	PREV	%	REAL	PREV	%	Total REAL	Total PREV	Total %	
EQUIPE MULTIPROFISSIONAL DE ATENÇÃO DOMICILIAR - EMAD													
Nº PACIENTES ATIVOS EM ATENDIMENTO DOMICILIAR EMAD	76	60	126,67%	83	60	138,33%	75	60	125,00%	234	180	130,00%	100,00%
<b>TOTAL</b>	<b>76</b>	<b>60</b>	<b>126,67%</b>	<b>83</b>	<b>60</b>	<b>138,33%</b>	<b>75</b>	<b>60</b>	<b>125,00%</b>	<b>234</b>	<b>180</b>	<b>130,00%</b>	<b>100,00%</b>

DÉFICIT EQUIPE MÍNIMA	EQUIPE MULTIPROFISSIONAL DE ATENÇÃO DOMICILIAR - EMAD			
PROFISSIONAL	Julho	Agosto	Setembro	TOTAL TRIMESTRE
ASSISTENTE SOCIAL/ ASSISTENCIAL/ 30H	1	1	0	2
AUXILIAR DE ENFERMAGEM/ ASSISTENCIAL/ 40H	2	2	2	6
<b>TOTAL DO MÊS</b>	<b>3</b>	<b>3</b>	<b>2</b>	
<b>TOTAL</b>	<b>3º Trimestre</b>			<b>8</b>

**COMENTÁRIOS E JUSTIFICATIVAS:**

A linha de serviço atingiu 100% da produção prevista. Não há indicação de déficit de produção. Houve déficit de equipe mínima no período.

Meta EMAD Jd. Novo Horizonte (TA 43/2020 Pano de trabalho 2º trimestre de 2020 - 01/04/2020 a 30/06/2020)

EMAD Capela do Socorro foi inserida no CG sob o TA 48/2020 (Pano de trabalho 3º trimestre de 2020 - 01/07/2020 a 30/09/2020)

*Handwritten signatures and initials in blue ink.*

*Handwritten signature in blue ink.*

Ano: 2020 3º Trimestre

R002 - 2014 - Rede Assistencial da Supervisão Técnica de Saúde Capela do Socorro - ASF	Produção Trimestral WEBSAASS												Base de Cálculo Déficit de Equipe (Equipe Mínima)- TOTAL TRIMESTRE			Cálculo desconto Eq. Mínima - Meta Prevista			Trava 100%
	Julho			Agosto			Setembro			TOTAL TRIMESTRE			Déficit Profissional OSS	Média de Produção Mensal/per profissional	Total de Produção	Total REAL	Total PREV	Total %	Total %
	REAL	PREV	%	REAL	PREV	%	REAL	PREV	%	Total REAL	Total PREV	Total %							
<b>ESF - ESTRATÉGIA SAÚDE DA FAMÍLIA</b>																			
Nº VISITAS DOMICILIAR AGENTE COMUNITÁRIO DE SAÚDE ESF	100553	125560	80,08%	115920	125560	92,32%	115803	125560	92,23%	332276	376680	88,21%	9	200	1800	332276	374880	88,64%	88,64%
Nº ATENDIMENTOS INDIVIDUAIS ODONTO ESF	2086	5808	35,92%	1766	5808	29,91%	3101	5856	52,52%	6953	17472	39,47%			0	6953	17472	39,80%	39,80%
Nº CONSULTA MÉDICA ESF	32763	43517	75,29%	32426	43517	74,51%	32765	43517	74,14%	97454	130551	74,65%	2	416	832	97454	129719	75,13%	75,13%
Nº CONSULTAS ENFERMEIRO ESF	15457	16380	94,37%	15278	16380	93,27%	15180	16380	92,67%	45915	49140	93,44%	2	156	312	45915	48828	94,03%	94,03%
Nº PROCEDIMENTOS INDIVIDUAIS DA EQUIPE ODONTO ESF	2018	20328	9,93%	1171	20328	5,67%	4163	20496	20,15%	7352	61152	11,92%			0	7352	61152	12,02%	12,02%
<b>TOTAL</b>	<b>152877</b>	<b>211593</b>	<b>72,25%</b>	<b>166561</b>	<b>211593</b>	<b>78,72%</b>	<b>170512</b>	<b>211809</b>	<b>80,50%</b>	<b>489950</b>	<b>634995</b>	<b>77,16%</b>	<b>13,0</b>	<b>772</b>	<b>2944</b>	<b>489950</b>	<b>632051</b>	<b>77,52%</b>	<b>77,52%</b>

DÉFICIT EQUIPE MÍNIMA	ESF - ESTRATÉGIA SAÚDE DA FAMÍLIA			
PROFISSIONAL	Julho	Agosto	Setembro	TOTAL TRIMESTRE
AGENTE COMUNITÁRIO/ ASSISTENCIAL/ 40H	5	1	3	9
AUXILIAR DE SAÚDE BUCAL/ ASSISTENCIAL/ 40H	0	1	0	1
ENFERMEIRO/ ASSISTENCIAL/ 40H	0	0	2	2
MÉDICO GENERALISTA / ASSISTENCIAL / 40H	0	0	2	2
TÉCNICO DE SAÚDE BUCAL/ ASSISTENCIAL/ 40H	0	0	1	1
<b>TOTAL DO MÊS</b>	<b>5</b>	<b>2</b>	<b>8</b>	<b>15</b>
<b>TOTAL</b>	3º Trimestre			15

DADOS TELEATENDIMENTO/ TELECONSULTA	ESF - ESTRATÉGIA SAÚDE DA FAMÍLIA			
	Julho	Agosto	Setembro	TOTAL TRIMESTRE
	REAL	REAL	REAL	Total REAL
ATENDIMENTO INDIVIDUAL ODONTO	0	233	45	278
CONSULTA CLÍNICO GERAL	0	14	0	14
CONSULTA ENFERMEIRO	0	277	18	295
CONSULTA MÉDICO	0	1062	275	1337
<b>TOTAL</b>				<b>1924</b>

**COMENTÁRIOS E JUSTIFICATIVAS:**

A linha de serviço atingiu 77,52% da produção prevista. Não há indicativo de desconto de produção. Houve déficit de equipe mínima. Produção comprometida por férias, atestados médicos, licenças médicas e afastamento compulsório. Todos estes dados estão pormenorizados nos relatórios de P1 de cada mês; Atendendo ao Decreto Municipal 59.283/ 2020 alguns profissionais foram submetidos ao regime de teletrabalho. Os dados de teleatendimento/ teleconsulta encontram-se nos relatórios P1 de cada mês.

Metas para unidades de ESF consideradas do TA 43/2020 (Plano de trabalho 2º trimestre de 2020 - 01/04/2020 a 30/06/2020) menos para Mirna  
Metas do TA 48/2020 (Plano de trabalho 3º trimestre de 2020 - 01/07/2020 a 30/09/2020) para o AMA/UBS Integrada Jardim Mirna. Inclusão de 01 ESB modalidade I na UBS Jd. Mirna.  
A STS enviou o memorando 068/2021 retificando os apontamentos e a ASF enviou o ofício 054/2021 formalizando a justificativa que foi aceita para a retificação.

CPCSS: Conforme solicitação da STS houve correção das metas no mês de setembro do atendimento e procedimento individual odonto da UBS Jd. Mirna para 264 e 924, respectivamente, considerando a inclusão da ESB I. Contudo, no sistema Websaass os valores permanecem os apresentados no TA nº 048/ 2020.





**Secretaria Municipal da Saúde de São Paulo**  
 Coordenadoria de Parcerias e Contratação de Serviços de Saúde - CPCSS  
 Coordenadoria Regional Sul

R002 - 2014 - Rede Assistencial da Supervisão Técnica de Saúde Capela do Socorro - ASF

Ano: **2020** 3º Trimestre

R002 - 2014 - Rede Assistencial da Supervisão Técnica de Saúde Capela do Socorro - ASF	Produção Trimestral WEBSAASS												Trava 100%
	Julho			Agosto			Setembro			TOTAL TRIMESTRE			Total %
	REAL	PREV	%	REAL	PREV	%	REAL	PREV	%	Total REAL	Total PREV	Total %	
PAI - PROGRAMA DE ACOMPANHANTE DE IDOSO													
Nº DE IDOSO EM ACOMPANHAMENTO	223	240	92,92%	228	240	95,00%	226	240	94,17%	677	720	94,03%	94,03%
<b>TOTAL</b>	<b>223</b>	<b>240</b>	<b>92,92%</b>	<b>228</b>	<b>240</b>	<b>95,00%</b>	<b>226</b>	<b>240</b>	<b>94,17%</b>	<b>677</b>	<b>720</b>	<b>94,03%</b>	<b>94,03%</b>

DÉFICIT EQUIPE MÍNIMA	PAI - PROGRAMA DE ACOMPANHANTE DE IDOSO			
PROFISSIONAL	Julho	Agosto	Setembro	TOTAL TRIMESTRE
	0	0	0	0
TOTAL DO MÊS	0	0	0	
TOTAL	3º Trimestre			0

**COMENTÁRIOS E JUSTIFICATIVAS:**

A linha de serviço atingiu 94,03% da produção prevista. Não há indicativo de desconto de produção. Não houve déficit de equipe mínima.

Metas do TA 43/2020 (Pano de trabalho 2º trimestre de 2020 - 01/04/2020 a 30/06/2020)

*Streis*  
*Amey*  
*Le tri*  
*João*  
*EP*  
*mijane*  
*[Signature]*  
*[Signature]*  
*[Signature]*



Secretaria Municipal da Saúde de São Paulo  
 Coordenadoria de Parcerias e Contratação de Serviços de Saúde - CPCSS  
 Coordenadoria Regional Sul

R002 - 2014 - Rede Assistencial da Supervisão Técnica de Saúde Capela do Socorro - ASF

Ano: 2020 3º Trimestre

R002 - 2014 - Rede Assistencial da Supervisão Técnica de Saúde Capela do Socorro - ASF	Produção Trimestral WEBSAASS												Base de Cálculo Déficit de Equipe (Equipe Mínima)			Cálculo desconto Eq. Mínima - Meta Prevista			Trava 100%	
	Julho			Agosto			Setembro			TOTAL TRIMESTRE			Déficit Profissional OSS	Média de Produção Mensal/por profissional	Total de Produção	Total REAL	Total PREV	Total %	Total %	
	REAL	PREV	%	REAL	PREV	%	REAL	PREV	%	Total REAL	Total PREV	Total %								
<b>UBS MISTA</b>																				
Nº VISITA DOMICILIAR AGENTE COMUNITÁRIO DE SAÚDE ESF	5480	7200	76,11%	7448	7200	103,44%	6997	7200	97,18%	19925	21600	92,25%	2	200	400	19925	21200	93,99%	93,99%	
Nº ATENDIMENTO INDIVIDUAL ODONTO C.BÁSICA	192	384	50,00%	192	384	50,00%	289	384	75,26%	673	1152	58,42%			0	673	1152	58,42%	58,42%	
Nº CONSULTA CLÍNICA GERAL	459	1052	43,63%	593	1052	56,37%	517	1052	49,14%	1569	3156	49,71%	1	263	263	1569	2893	54,23%	54,23%	
Nº CONSULTA ENFERMEIRO ESF	409	936	43,70%	379	936	40,49%	712	936	76,07%	1500	2808	53,42%			0	1500	2808	53,42%	53,42%	
Nº CONSULTA GO	618	1052	58,75%	680	1052	64,64%	692	1052	65,78%	1990	3156	63,05%	1,5	263	394,5	1990	2761,5	72,06%	72,06%	
Nº CONSULTA MÉDICA - PROGRAMA MAIS MÉDICOS	1002	999	100,30%	575	999	57,56%	540	999	54,05%	2117	2997	70,64%			0	2117	2997	70,64%	70,64%	
Nº CONSULTA MÉDICA ESF	2007	2496	80,41%	1990	2496	79,73%	1265	2496	50,68%	5262	7488	70,27%			0	5262	7488	70,27%	70,27%	
Nº CONSULTA PEDIATRA	618	1052	58,75%	577	1052	54,85%	815	1052	77,47%	2010	3156	63,69%			0	2010	3156	63,69%	63,69%	
Nº CONSULTA PSIQUIATRA	0	250	0,00%	24	250	9,60%	127	250	50,80%	151	750	20,13%	3,5	125	437,5	151	312,5	48,32%	48,32%	
Nº PROCEDIMENTO INDIVIDUAL DA EQUIPE ODONTO C.BÁSICA	220	1344	16,37%	185	1344	13,76%	659	1344	49,03%	1064	4032	26,39%			0	1064	4032	26,39%	26,39%	
<b>TOTAL</b>	<b>11005</b>	<b>16765</b>	<b>65,64%</b>	<b>12643</b>	<b>16765</b>	<b>75,41%</b>	<b>12613</b>	<b>16765</b>	<b>75,23%</b>	<b>36261</b>	<b>50295</b>	<b>72,10%</b>	<b>8,0</b>	<b>851</b>	<b>1495</b>	<b>36261</b>	<b>48800</b>	<b>74,31%</b>	<b>74,31%</b>	

DÉFICIT EQUIPE MÍNIMA	UBS MISTA			
PROFISSIONAL	Julho	Agosto	Setembro	TOTAL TRIMESTRE
AGENTE COMUNITÁRIO DE SAÚDE/ ASSISTENCIAL/ 40H	2	0	0	2
GINECOLOGISTA/ ASSISTENCIAL/ 20H	0,5	0,5	0,5	1,5
MÉDICO CLÍNICO/ ASSISTENCIAL/ 20H	0	0	1	1
PSIQUIATRA/ ASSISTENCIAL/ 20H	2	1	0,5	3,5
<b>TOTAL DO MÊS</b>	<b>4,5</b>	<b>1,5</b>	<b>2</b>	
<b>TOTAL</b>	<b>3º Trimestre</b>			<b>8</b>

DADOS TELEATENDIMENTO/ TELECONSULTA	UBS MISTA			
	Julho	Agosto	Setembro	TOTAL TRIMESTRE
	REAL	REAL	REAL	Total REAL
CONSULTA CLÍNICO GERAL	0	14	0	14
CONSULTA ENFERMEIRO ESF	0	18	102	120
CONSULTA MÉDICA ESF	0	137	208	345
CONSULTA MÉDICA PMMB	0	309	486	795
<b>TOTAL</b>				<b>1274</b>

**COMENTÁRIOS E JUSTIFICATIVAS:**

A linha de serviço atingiu 74,31% da produção prevista. Não há indicativo de desconto de produção. Houve déficit de equipe mínima. Produção comprometida por férias, atestados médicos, licenças médicas e afastamento compulsório. Todos estes dados estão pormenorizados nos relatórios de P1 de cada mês; Os dados de teleatendimento/ teleconsulta encontram-se nos relatórios P1 de cada mês.  
 TA nº 051/2020: Recurso de investimento para obra na UBS Castro Alves foi repassado integralmente. Até o momento obra não foi concluída.  
 TA nº 048/ 2020: UBS Castro Alves houve inclusão de 01 profissional PMMB e exclusão de 1 GO da PMSP com alteração das metas.

*Stênio*  
*any*  
*Stênio*  
*Stênio*



Secretaria Municipal da Saúde de São Paulo  
 Coordenadoria de Parcerias e Contratação de Serviços de Saúde - CPCSS  
 Coordenadoria Regional Sul

R002 - 2014 - Rede Assistencial da Supervisão Técnica de Saúde Capela do Socorro - ASF

Ano: 2020 3º Trimestre

R002 - 2014 - Rede Assistencial da Supervisão Técnica de Saúde Capela do Socorro - ASF	Produção Trimestral WEBSAASS									Base de Cálculo Déficit de Equipe (Equipe Mínima)- TOTAL						Cálculo desconto Eq. Mínima - Meta Prevista			Trava 100%			
	Julho			Agosto			Setembro			TOTAL TRIMESTRE			TRIMESTRE							Meta Prevista		
	REAL	PREV	%	REAL	PREV	%	REAL	PREV	%	Total REAL	Total PREV	Total %	Déficit Profissional OSS	Média de Produção Mensal/por profissional	Total de Produção	Déficit Profissional PMSF	Média de Produção Mensal/por profissional	Total de Produção		Total REAL	Total PREV	Total %
<b>UBS - UNIDADE BÁSICA DE SAÚDE</b>																						
Nº ATENDIMENTO INDIVIDUAL ODONTO CLÍNICA BÁSICA	1005	2016	49,85%	692	2016	34,33%	573	2016	28,42%	2270	6048	37,53%			0	4	96	384	2270	5664	40,08%	40,08%
Nº CONSULTA ACUPUNTURA		256	0,00%	0	256	0,00%	0	256	0,00%	0	768	0,00%	1	128	128			0	0	640	0,00%	0,00%
Nº CONSULTA CLÍNICA GERAL	3012	4997	60,28%	3035	5129	59,17%	3600	5260	68,44%	9647	15386	62,70%			0			0	9647	15386	62,70%	62,70%
Nº CONSULTA GENERALISTA	762	1332	57,21%	746	1499	49,77%	1083	1665	65,05%	2591	4496	57,63%			0			0	2591	4496	57,63%	57,63%
Nº CONSULTA GO	1203	4418	27,23%	1250	4550	27,47%	1764	4681	37,68%	4217	13649	30,90%	8	263	2104			0	4217	11545	36,53%	36,53%
Nº CONSULTA PEDIATRA	964	3945	24,44%	888	3945	22,51%	1098	3945	27,83%	2950	11835	24,93%	0,6	263	157,8			0	2950	11677,2	25,26%	25,26%
Nº CONSULTA PSIQUIATRA	114	125	91,20%	123	125	98,40%	468	125	374,40%	705	375	188,00%			0			0	705	375	188,00%	100,00%
Nº PROCEDIMENTO INDIVIDUAL ODONTO CLÍNICA BÁSICA	993	7056	14,07%	791	7056	11,21%	735	7056	10,42%	2519	21168	11,90%			0	4	336	1344	2519	19824	12,71%	12,71%
<b>TOTAL</b>	<b>8053</b>	<b>24145</b>	<b>33,35%</b>	<b>7525</b>	<b>24576</b>	<b>30,62%</b>	<b>9321</b>	<b>25004</b>	<b>37,28%</b>	<b>24899</b>	<b>73725</b>	<b>33,77%</b>	<b>9,6</b>	<b>654</b>	<b>2390</b>	<b>8,0</b>	<b>432</b>	<b>1728</b>	<b>24899</b>	<b>69607,2</b>	<b>35,77%</b>	<b>35,30%</b>

DÉFICIT EQUIPE MÍNIMA	UBS - UNIDADE BÁSICA DE SAÚDE			
PROFISSIONAL	Julho	Agosto	Setembro	TOTAL TRIMESTRE
ASSISTENTE SOCIAL/ ASSISTENCIAL/ 30H	1	1	1	3
AUXILIAR DE SAÚDE BUCAL/ ASSISTENCIAL/ 40H	2	0	0	2
MÉDICO GINECOLOGISTA/ ASSISTENCIAL/ 20H	2	3	3	8
MÉDICO PEDIATRA/ ASSISTENCIAL/ 20H	0	0,6	0	0,6
MÉDICO ACUPUNTURISTA/ ASSISTENCIAL/ 20H	0	0	1	1
<b>TOTAL DO MÊS</b>	<b>5</b>	<b>4,6</b>	<b>5</b>	<b>14,6</b>
<b>TOTAL</b>	<b>3º Trimestre</b>			<b>14,6</b>

DÉFICIT DE PROFISSIONAIS CUJA REPOSIÇÃO NÃO ESTÁ PREVISTA NO PLANO DE TRABALHO DA OSS	UBS - UNIDADE BÁSICA DE SAÚDE			
PROFISSIONAL	Julho	Agosto	Setembro	TOTAL TRIMESTRE
AUXILIAR DE SAÚDE BUCAL / ASSISTENCIAL / 30H	3	2	2	7
CIRURGIÃO DENTISTA/ ASSISTENCIAL/ 20H	0	1	1	2
CIRURGIÃO DENTISTA/ ASSISTENCIAL/ 40H	0	0	1	1
ENFERMEIRO/ ASSISTENCIAL/ 30H	2	1	1	4
NUTRICIONISTA/ ASSISTENCIAL/ 40H	1	1	1	3
<b>TOTAL DO MÊS</b>	<b>6</b>	<b>5</b>	<b>6</b>	<b>17</b>
<b>TOTAL</b>	<b>3º Trimestre</b>			<b>17</b>

DADOS TELEATENDIMENTO/ TELECONSULTA	UBS - UNIDADE BÁSICA DE SAÚDE			
	Julho	Agosto	Setembro	TOTAL TRIMESTRE
	REAL	REAL	REAL	Total REAL
CONSULTA CLÍNICO GERAL	0	116	0	116
CONSULTA GENERALISTA	0	45	0	45
CONSULTA GINECOLOGISTA	0	7	0	7
CONSULTA PEDIATRA	0	209	0	209
<b>TOTAL</b>				<b>377</b>

COMENTÁRIOS E JUSTIFICATIVAS:

A linha de serviço atingiu 35,30% da produção prevista. Não há indicativo de desconto de produção. Houve déficit de equipe mínima. UBS Veleiros encontrava-se em reforma pelo BID desde junho com previsão de finalização em 150 dias e até o momento ainda está em andamento. Os atendimentos estão sendo realizados por rodízio na EMEF Heitor de Andrade localizada ao lado da unidade. Os dados de teleatendimento/ teleconsulta encontram-se nos relatórios P1 de cada mês. TA nº 048/2020: Verba de investimento para UBS Sergio Chaddad foi repassada integralmente para o parceiro. A obra iniciou em abril de 2021 com previsão de entrega em 180 dias. No TA nº 48 houve alteração no quadro de RH em 4 unidades, modificando as metas. Na UBS Dr. Sérgio Chaddad houve escalonamento de metas de 01 clínico e 01 GO de 20 horas semanais descritos no anexo V (pág. 7).

*Storia*  
*Amey*  
*maçu*  
*de Saul*



**Secretaria Municipal da Saúde de São Paulo**  
 Coordenadoria de Parcerias e Contratação de Serviços de Saúde - CPCSS  
 Coordenadoria Regional Sul

R002 - 2014 - Rede Assistencial da Supervisão Técnica de Saúde Capela do Socorro - ASF

Ano: **2020** 3º Trimestre

R002 - 2014 - Rede Assistencial da Supervisão Técnica de Saúde Capela do Socorro - ASF	Produção Trimestral WEBSAASS												Trava 100%
	Julho			Agosto			Setembro			TOTAL TRIMESTRE			Total %
	REAL	PREV	%	REAL	PREV	%	REAL	PREV	%	Total REAL	Total PREV	Total %	
<b>URSI- UNIDADE DE REFERÊNCIA A SAÚDE DO IDOSO</b>													
Nº CONSULTA ASSISTENTE SOCIAL	36	108	33,33%	40	108	37,04%	43	108	39,81%	119	324	36,73%	36,73%
Nº CONSULTA ENFERMEIRO	89	208	42,79%	131	208	62,98%	127	208	61,06%	347	624	55,61%	55,61%
Nº CONSULTA FISIOTERAPEUTA	23	54	42,59%	46	54	85,19%	46	54	85,19%	115	162	70,99%	70,99%
Nº CONSULTA FONO	39	72	54,17%	34	72	47,22%	35	72	48,61%	108	216	50,00%	50,00%
Nº CONSULTA MÉDICA	62	208	29,81%	87	208	41,83%	87	208	41,83%	236	624	37,82%	37,82%
Nº CONSULTA TERAPEUTA OCUPACIONAL	19	54	35,19%	34	54	62,96%	38	54	70,37%	91	162	56,17%	56,17%
<b>TOTAL</b>	<b>268</b>	<b>704</b>	<b>38,07%</b>	<b>372</b>	<b>704</b>	<b>52,84%</b>	<b>376</b>	<b>704</b>	<b>53,41%</b>	<b>1016</b>	<b>2112</b>	<b>48,11%</b>	<b>48,11%</b>

DÉFICIT EQUIPE MÍNIMA	URSI- UNIDADE DE REFERÊNCIA A SAÚDE DO IDOSO			
PROFISSIONAL	Julho	Agosto	Setembro	TOTAL TRIMESTRE
				0
<b>TOTAL DO MÊS</b>	<b>0</b>	<b>0</b>	<b>0</b>	
<b>TOTAL</b>	<b>3º Trimestre</b>			<b>0</b>

**COMENTÁRIOS E JUSTIFICATIVAS:**

A linha de serviço atingiu 48,11% da produção prevista. Não há indicativo de desconto de produção. Não houve déficit de equipe mínima.

Metas do TA 43/2020 (Pano de trabalho 2º trimestre de 2020 - 01/04/2020 a 30/06/2020)

*Handwritten signatures and notes in blue ink.*

DÉFICIT EQUIPE MÍNIMA	AMA 12 HORAS- PLANTÕES			
	PROFISSIONAL	Julho	Agosto	Setembro
CIRURGIÃO DENTISTA/ ASSISTENCIAL/ 12H	0	0,2	0	0,2
MÉDICO CLÍNICO/ ASSISTENCIAL/ 12H	1,7	5,6	3	10,3
MÉDICO PEDIATRA/ ASSISTENCIAL/ 12H	4,5	21,7	15,6	41,8
<b>TOTAL DO MÊS</b>	<b>6,2</b>	<b>27,5</b>	<b>18,6</b>	
<b>TOTAL DE PLANTÕES</b>	3º Trimestre		52,3	

COMENTÁRIOS E JUSTIFICATIVAS:

Houve déficit de equipe mínima.

*Shirley*  
*any* *to* *tr:* *flavio*  
*maque* *to*





Secretaria Municipal da Saúde de São Paulo  
Coordenadoria de Parcerias e Contratação de Serviços de Saúde - CPCSS  
Coordenadoria Regional Sul

R002 - 2014 - Rede Assistencial da Supervisão Técnica de Saúde Capela do Socorro - ASF

Ano: 2020 3º Trimestre

DÉFICIT EQUIPE MÍNIMA	NASF			
	Julho	Agosto	Setembro	TOTAL TRIMESTRE
PROFISSIONAL				
ASSISTENTE SOCIAL/ ASSISTENCIAL / 30H	0	0	1	1
PSICÓLOGA/ ASSISTENCIAL/ 40H	0	1	0	1
TERAPUETA OCUPACIONAL/ ASSISTENCIAL/ 30H	0	1	1	2
TOTAL DO MÊS	0	2	2	
TOTAL	3º Trimestre			4

COMENTÁRIOS E JUSTIFICATIVAS:

Houve déficit de equipe mínima.

Metas do TA 43/2020 (Pano de trabalho 2º trimestre de 2020 - 01/04/2020 a 30/06/2020).

*[Handwritten signatures and notes in blue ink]*



Secretaria Municipal da Saúde de São Paulo  
Coordenadoria de Parcerias e Contratação de Serviços de Saúde - CPCSS  
Coordenadoria Regional Sul

R002 - 2014 - Rede Assistencial da Supervisão Técnica de Saúde Capela do Socorro - ASF

Ano: 2020 3º Trimestre

R002 - 2014 - Rede Assistencial da Supervisão Técnica de Saúde Capela do Socorro - ASF	Produção Trimestral WEBSAASS												Trava 100%
	Julho			Agosto			Setembro			TOTAL TRIMESTRE			Total %
	REAL	PREV	%	REAL	PREV	%	REAL	PREV	%	Total REAL	Total PREV	Total %	
CAPS- CENTRO DE ATENÇÃO PSICOSSOCIAL													
CAPS II INFANTO JUVENIL - CAPELA DO SOCORRO													
Nº PACIENTE COM CADASTRO ATIVO CAPS (RASS)	137	155	88,39%	144	155	92,90%	132	155	85,16%	413	465	88,82%	88,82%
CAPS III ADULTO - CAPELA DO SOCORRO E GRAJAÚ													
Nº PACIENTE COM CADASTRO ATIVO CAPS (RASS)	411	600	68,50%	476	600	79,33%	419	600	69,83%	1306	1800	72,56%	72,56%
CAPS III ÁLCOOL E DROGAS - GRAJAÚ													
Nº PACIENTE COM CADASTRO ATIVO CAPS (RASS)	163	300	54,33%	164	300	54,67%	185	300	61,67%	512	900	56,89%	56,89%
CAPS III INFANTO JUVENIL - CIDADE DUTRA													
Nº PACIENTE COM CADASTRO ATIVO CAPS (RASS)	165	300	55,00%	159	300	53,00%	169	300	56,33%	493	900	54,78%	54,78%
<b>TOTAL</b>	<b>876</b>	<b>1355</b>	<b>64,65%</b>	<b>943</b>	<b>1355</b>	<b>69,59%</b>	<b>905</b>	<b>1355</b>	<b>66,79%</b>	<b>2724</b>	<b>4065</b>	<b>67,01%</b>	<b>67,01%</b>

DÉFICIT EQUIPE MÍNIMA	CAPS			
	Julho	Agosto	Setembro	TOTAL TRIMESTRE
PROFISSIONAL				
MÉDICO PSIQUIATRA/ 20H	0,5	1	1	2,5
MÉDICO CLÍNICO/ 20H	1	0	0	1
<b>TOTAL DO MÊS</b>	<b>1,5</b>	<b>1</b>	<b>1</b>	
<b>TOTAL</b>	<b>3º Trimestre</b>			<b>3,5</b>

COMENTÁRIOS E JUSTIFICATIVAS:

A linha de serviço atingiu 67,01% da produção prevista. Não há indicativo de desconto de produção. Houve déficit de equipe mínima.

Metas do TA 43/2020 (Pano de trabalho 2º trimestre de 2020 - 01/04/2020 a 30/06/2020)

A STS enviou o memorando 068/2021 retificando o apontamento de déficit de equipe mínima.

*Handwritten signatures and initials in blue ink.*



**Secretaria Municipal da Saúde de São Paulo**  
 Coordenadoria de Parcerias e Contratação de Serviços de Saúde - CPCSS  
 Coordenadoria Regional Sul

R002 - 2014 - Rede Assistencial da Supervisão Técnica de Saúde Capela do Socorro - ASF

Ano: **2020** 3º Trimestre

R002 - 2014 - Rede Assistencial da Supervisão Técnica de Saúde Capela do Socorro - ASF	Produção Trimestral WEBSAASS										Trava 100%		
	Julho			Agosto			Setembro			TOTAL TRIMESTRE			Total %
	REAL	PREV	%	REAL	PREV	%	REAL	PREV	%	Total REAL	Total PREV	Total %	
<b>SADT- SERVIÇO DE APOIO DIAGNÓSTICO E TERAPÊUTICO</b>													
Nº BIOPSIA DE MAMA / TIREOIDE	0	16	0,00%	0	16	0,00%	0	16	0,00%	0	48	0,00%	0,00%
Nº COLONOSCOPIA	0	20	0,00%	0	20	0,00%	55	20	275,00%	55	60	91,67%	91,67%
Nº COLPOSCOPIA	40	105	38,10%	71	105	67,62%	86	105	81,90%	197	315	62,54%	62,54%
Nº ECOCARDIOGRAFIA COM E SEM DOPPLER	0	130	0,00%	0	130	0,00%	0	130	0,00%	0	390	0,00%	0,00%
Nº ELETROENCEFALOGRAFIA	0	100	0,00%	0	100	0,00%	0	100	0,00%	0	300	0,00%	0,00%
Nº ENDOSCOPIA	0	60	0,00%	0	60	0,00%	103	60	171,67%	103	180	57,22%	57,22%
Nº HOLTER	0	125	0,00%	0	125	0,00%	71	125	56,80%	71	375	18,93%	18,93%
Nº M.A.P.A	0	100	0,00%	0	100	0,00%	58	100	58,00%	58	300	19,33%	19,33%
Nº TESTE ERGOMÉTRICO	0	328	0,00%	0	328	0,00%	0	328	0,00%	0	984	0,00%	0,00%
Nº ULTRASSONOGRAFIA COM DOPPLER(DOPPLER VASCULAR)	0	384	0,00%	0	384	0,00%	0	384	0,00%	0	1152	0,00%	0,00%
Nº ULTRASSONOGRAFIA GERAL	0	1500	0,00%	0	1500	0,00%	0	1500	0,00%	0	4500	0,00%	0,00%
<b>TOTAL</b>	<b>40</b>	<b>2868</b>	<b>1,39%</b>	<b>71</b>	<b>2868</b>	<b>2,48%</b>	<b>373</b>	<b>2868</b>	<b>13,01%</b>	<b>484</b>	<b>8604</b>	<b>5,63%</b>	<b>5,63%</b>

SADT- SERVIÇO DE APOIO DIAGNÓSTICO E TERAPEUTICO LIVRE DEMANDA	Produção Trimestral WEBSAASS			
	Julho	Agosto	Setembro	TOTAL TRIMESTRE
	REAL	REAL	REAL	Total REAL
Nº ELETROCARDIOGRAFIA	0	0	77	77
Nº RAIOS X	0	0	281	281
<b>TOTAL</b>				<b>358</b>

**COMENTÁRIOS E JUSTIFICATIVAS:**

A linha de serviço atingiu 5,63% da produção prevista. Não há indicativo de desconto de produção.

A estrutura física do serviço foi adequada ao decreto municipal nº 59.283 de 16 de março de 2020 que declarou situação de emergência no Município de São Paulo e definiu medidas para o enfrentamento da pandemia decorrente do Coronavírus. Fez-se necessário o planejamento de contingência no Hospital Dia Capela do Socorro para o enfrentamento da pandemia com a Unidade de Tratamento COVID-19 Capela do Socorro. A mesma manteve-se em atividade até 10/09/2020, sendo esta a primeira fase da UT, por essa razão, com objetivo de manter alguns procedimentos vitais à assistência, objetivando menores prejuízos à saúde dos usuários que são acompanhados por esse serviço ambulatorial, houve a redução de atendimento.

CPCSS: Acatando a solicitação de correção as metas foram aqui inseridas, contudo o sistema Websaass não será alterado seguindo assim o TA nº 48. Ressalto que para o trimestre seguinte as metas estão normalizadas no sistema.

Metas do TA 43/2020 (Pano de trabalho 2º trimestre de 2020 - 01/04/2020 a 30/06/2020), não houve alteração no TA 48/2020 para o serviço, menos para colposcopia (meta na UBS Jardim Clíper)

R002 - 2014 - Rede Assistencial da Supervisão Técnica de Saúde Capela do Socorro - ASF	Produção Trimestral WEBSAASS												Trava 100%
	Julho			Agosto			Setembro			TOTAL TRIMESTRE			Total %
	REAL	PREV	%	REAL	PREV	%	REAL	PREV	%	Total REAL	Total PREV	Total %	
<b>CEO- CENTRO DE ESPECIALIDADES ODONTOLÓGICAS</b>													
Nº ATENDIMENTO ORTOPEDIA/ORTODONTIA	76	160	47,50%	71	160	44,38%	93	160	58,13%	240	480	50,00%	50,00%
Nº ATENDIMENTO PROTESISTA	442	360	122,78%	707	360	196,39%	769	360	213,61%	1918	1080	177,59%	100,00%
Nº PROCEDIMENTO CIRURGIA ORAL	111	120	92,50%	57	120	47,50%	76	120	63,33%	244	360	67,78%	67,78%
Nº PROCEDIMENTO ENDO	0	90	0,00%	0	90	0,00%	2	90	2,22%	2	270	0,74%	0,74%
Nº PROCEDIMENTO PACIENTE ESPECIAL	0	80	0,00%	0	80	0,00%	7	80	8,75%	7	240	2,92%	2,92%
Nº PROCEDIMENTO PERIO	132	60	220,00%	64	60	106,67%	60	60	100,00%	256	180	142,22%	100,00%
Nº PRÓTESE/APARELHO ENTREGUE	69	80	86,25%	359	80	448,75%	367	80	458,75%	795	240	331,25%	100,00%
<b>TOTAL</b>	<b>830</b>	<b>950</b>	<b>87,37%</b>	<b>1258</b>	<b>950</b>	<b>132,42%</b>	<b>1374</b>	<b>950</b>	<b>144,63%</b>	<b>3462</b>	<b>2850</b>	<b>121,47%</b>	<b>69,93%</b>

CEO- CENTRO DE ESPECIALIDADES ODONTOLÓGICAS LIVRE DEMANDA	Produção Trimestral WEBSAASS			
	Julho	Agosto	Setembro	TOTAL TRIMESTRE
	REAL	REAL	REAL	Total REAL
Nº ATENDIMENTO SEMIO	78	75	42	195
<b>TOTAL</b>				<b>195</b>

DÉFICIT EQUIPE MÍNIMA	CEO- CENTRO DE ESPECIALIDADES			
PROFISSIONAL	Julho	Agosto	Setembro	TOTAL TRIMESTRE
				0
<b>TOTAL DO MÊS</b>	<b>0</b>	<b>0</b>	<b>0</b>	
<b>TOTAL</b>	<b>3º Trimestre</b>			<b>0</b>

**COMENTÁRIOS E JUSTIFICATIVAS:**

A linha de serviço atingiu 69,93% da produção prevista. Não há indicativo de desconto de produção. Não houve déficit de equipe mínima. Algumas especialidades apresentaram a produção acima das metas pactuadas pelo CG, seguem as justificativas:  
 Nº PROCEDIMENTO PERIO: Alcance trimestral de 142,22%  
 Houve uma demanda de emergência solicitada pela atenção primária ao CEO. O procedimento não requeria o uso de agentes geradores de aerossóis e seguindo as orientações de biossegurança foi possível realizar o atendimento solicitado.  
 Nº ATENDIMENTO PROTESISTA: Alcance trimestral de 177,59% e Nº PRÓTESE/APARELHO ENTREGUE: Alcance trimestral de 331,25%  
 As agendas foram interrompidas em 18/03/2020 e o laboratório de prótese realizou entre março e julho a entrega de peças confeccionadas no período. Seguindo as orientações de biossegurança uma parte dos pacientes foram convocados. Essa otimização do serviço se deu pensando na demanda reprimida e na fila de espera de prótese na Capela do Socorro.

Metas do TA 43/2020 (Pano de trabalho 2º trimestre de 2020 - 01/04/2020 a 30/06/2020)




R002 - 2014 - Rede Assistencial da Supervisão Técnica de Saúde Capela do Socorro - ASF	Produção Trimestral WEBSAASS												Trava 100%
	Julho			Agosto			Setembro			TOTAL TRIMESTRE			Total %
	REAL	PREV	%	REAL	PREV	%	REAL	PREV	%	Total REAL	Total PREV	Total %	
<b>CER- CENTRO ESPECIALIZADO EM REABILITAÇÃO</b>													
Nº EXAMES CER	45	120	37,50%	163	120	135,83%	94	120	78,33%	302	360	83,89%	<b>83,89%</b>
Nº PACIENTE EM ACOMPANHAMENTO/TERAPIA - CER	320	470	<b>68,09%</b>	473	585	<b>80,85%</b>	450	700	<b>64,29%</b>	1243	1755	<b>70,83%</b>	<b>70,83%</b>
Nº PACIENTE NOVO - CER	42	120	<b>35,00%</b>	40	130	<b>30,77%</b>	88	140	<b>62,86%</b>	170	390	<b>43,59%</b>	<b>43,59%</b>
<b>TOTAL</b>	<b>407</b>	<b>710</b>	<b>57,32%</b>	<b>676</b>	<b>835</b>	<b>80,96%</b>	<b>632</b>	<b>960</b>	<b>65,83%</b>	<b>1715</b>	<b>2505</b>	<b>68,46%</b>	<b>68,46%</b>

DÉFICIT EQUIPE MÍNIMA	CER- CENTRO ESPECIALIZADO EM REABILITAÇÃO			
	Julho	Agosto	Setembro	TOTAL TRIMESTRE
PROFISSIONAL				
FISITRA/ ASSISTENCIAL/ 10H	1	0	0	1
NEUROLOGISTA / ASSISTENCIAL / 20H	1	0,5	0,5	2
PSICÓLOGO/ ASSISTENCIAL/ 40H	0	1	1	2
TERAPEUTA OCUPACIONAL/ ASSISTENCIAL/ 30H	2	1	1	4
<b>TOTAL DO MÊS</b>	<b>4</b>	<b>2,5</b>	<b>2,5</b>	
<b>TOTAL</b>	<b>3º Trimestre</b>			<b>9</b>

**COMENTÁRIOS E JUSTIFICATIVAS:**

A linha de serviço atingiu 68,46% da produção prevista. Não há indicativo de desconto de equipe mínima. Houve déficit de equipe mínima.

TA nº 48/ 2020: Exclusão de CER II Cliper do CG que foi unificado ao CER IV Milton Aldred com adequação do RH.  
Metas do TA 48/2020 (Pano de trabalho 3º trimestre de 2020 - 01/07/2020 a 30/09/2020)





**Secretaria Municipal da Saúde de São Paulo**  
 Coordenadoria de Parcerias e Contratação de Serviços de Saúde - CPCSS  
 Coordenadoria Regional Sul

R002 - 2014 - Rede Assistencial da Supervisão Técnica de Saúde Capela do Socorro - ASF

Ano: **2020** 3º Trimestre

R002 - 2014 - Rede Assistencial da Supervisão Técnica de Saúde Capela do Socorro - ASF	Produção Trimestral WEBSAASS												Trava 100%
	Julho			Agosto			Setembro			TOTAL TRIMESTRE			Total %
	REAL	PREV	%	REAL	PREV	%	REAL	PREV	%	Total REAL	Total PREV	Total %	
<b>APD - ACOMPANHANTE COMUNITÁRIO DE PESSOA COM DEFICIÊNCIA</b>													
Nº PACIENTE ACOMPANHADO PELA EQUIPE APD	77	70	110,00%	77	70	110,00%	80	70	114,29%	234	210	111,43%	100,00%
<b>TOTAL</b>	77	70	110,00%	77	70	110,00%	80	70	114,29%	234	210	111,43%	100,00%

DÉFICIT EQUIPE MÍNIMA	APD - ACOMPANHANTE COMUNITÁRIO DE PESSOA COM DEFICIÊNCIA			
	Julho	Agosto	Setembro	TOTAL TRIMESTRE
PROFISSIONAL				
ENFERMEIRO/ ASSISTENCIAL/ 40H	0	0	1	1
<b>TOTAL DO MÊS</b>	0	0	1	
<b>TOTAL</b>	3º Trimestre			1

**COMENTÁRIOS E JUSTIFICATIVAS:**

A linha de serviço atingiu 100% da produção prevista. Não há indicativo de desconto de produção. Houve déficit de equipe mínima.

Metas do TA 43/2020 (Pano de trabalho 2º trimestre de 2020 - 01/04/2020 a 30/06/2020)

*Storie mique*  
*[Handwritten signatures and initials]*



Secretaria Municipal da Saúde de São Paulo  
 Coordenadoria de Parcerias e Contratação de Serviços de Saúde - CPCSS  
 Coordenadoria Regional Sul

R002 - 2014 - Rede Assistencial da Supervisão Técnica de Saúde Capela do Socorro - ASF

Ano: 2020 3º Trimestre

R002 - 2014 - Rede Assistencial da Supervisão Técnica de Saúde Capela do Socorro - ASF	Produção Trimestral WEBSAASS												Base de Cálculo Déficit de Equipe (Equipe Mínima)			Cálculo desconto Eq. Mínima - Meta Prevista			
	Julho			Agosto			Setembro			TOTAL TRIMESTRE			Déficit Profissional DIS	Média de Produção Mensal/por profissional	Total de Produção	Total REAL		Total PREV	
	REAL	PREV	%	REAL	PREV	%	REAL	PREV	%	Total REAL	Total PREV	Total %				Total REAL	Total PREV	Total %	Total %
HD-HOSPITAL DIA	0	40	0,00%	0	40	0,00%	34	40	85,00%	34	120	28,33%			0	34	120	28,33%	28,33%
Nº CIRURGIA GERAL	0	6	0,00%	0	6	0,00%	8	6	133,33%	8	18	44,44%	2	3	6	8	12	66,67%	66,67%
Nº CIRURGIA PEDIATRA	0	12	0,00%	0	12	0,00%	19	12	158,33%	19	36	52,78%			0	19	36	52,78%	52,78%
Nº CIRURGIA VASCULAR	0	24	0,00%	0	24	0,00%	37	24	154,17%	37	72	51,39%	6	6	36	37	36	102,78%	100,00%
Nº CONSULTA ALERGIISTA/MUNOLOGISTA	15	105	14,29%	27	105	25,71%	48	105	45,71%	90	315	28,57%			0	90	315	28,57%	28,57%
Nº CONSULTA ANGIOLOGISTA	53	625	8,48%	64	625	10,24%	280	625	44,80%	397	1875	21,17%			0	397	1875	21,17%	21,17%
Nº CONSULTA CARDIOLOGIA	73	750	9,73%	119	750	15,87%	260	750	34,67%	452	2250	20,09%			0	452	2250	20,09%	20,09%
Nº CONSULTA CIRURGIA GERAL	2	245	0,82%	59	245	24,08%	85	245	34,69%	146	735	19,86%			0	146	735	19,86%	19,86%
Nº CONSULTA CIRURGIA PEDIATRICO	1	50	2,00%	40	50	80,00%	25	50	50,00%	66	150	44,00%	2	25	50	66	100	66,00%	66,00%
Nº CONSULTA CIRURGIA PROCTO	7	110	6,36%	9	110	8,18%	7	110	6,36%	23	330	6,97%			0	23	330	6,97%	6,97%
Nº CONSULTA CIRURGIA VASCULAR	5	208	2,40%	8	208	3,85%	123	208	59,13%	136	624	21,79%	6	52	312	136	312	43,59%	43,59%
Nº CONSULTA DERMATO	109	320	34,06%	201	320	62,81%	128	320	40,00%	438	960	45,63%			0	438	960	45,63%	45,63%
Nº CONSULTA ENDOCRINOLOGISTA	7	105	6,67%	9	105	8,57%	55	105	52,38%	71	315	22,54%			0	71	315	22,54%	22,54%
Nº CONSULTA GASTRO	50	210	23,81%	43	210	20,48%	81	210	38,57%	174	630	27,62%			0	174	630	27,62%	27,62%
Nº CONSULTA GO/MASTOLOGISTA	116	100	116,00%	45	100	45,00%	65	100	65,00%	226	300	75,33%			0	226	300	75,33%	75,33%
Nº CONSULTA INFECTOLOGISTA	73	50	146,00%	0	50	0,00%	54	50	108,00%	127	150	84,67%			0	127	150	84,67%	84,67%
Nº CONSULTA OTORRINO	118	735	16,05%	110	735	14,97%	333	735	45,31%	561	2205	25,44%			0	561	2205	25,44%	25,44%
Nº CONSULTA PNEUMO	51	210	24,29%	45	210	21,43%	81	210	38,57%	177	630	28,10%			0	177	630	28,10%	28,10%
Nº CONSULTA PNEUMO INFANTIL	1	210	0,48%	42	210	20,00%	112	210	53,33%	155	630	24,60%			0	155	630	24,60%	24,60%
Nº CONSULTA PROCTOLOGISTA	7	105	6,67%	0	105	0,00%	0	105	0,00%	7	315	2,22%			0	7	315	2,22%	2,22%
Nº CONSULTA REUMATOLOGISTA	54	750	7,20%	60	750	8,00%	271	750	36,13%	385	2250	17,11%	5	125	625	385	1625	23,69%	23,69%
Nº PROCEDIMENTO DERMATO	0	64	0,00%	201	64	314,06%	44	64	68,75%	245	192	127,60%			0	245	192	127,60%	100,00%
<b>TOTAL</b>	<b>742</b>	<b>5034</b>	<b>14,74%</b>	<b>1082</b>	<b>5034</b>	<b>21,49%</b>	<b>2150</b>	<b>5034</b>	<b>42,71%</b>	<b>3974</b>	<b>15102</b>	<b>26,31%</b>	<b>21,0</b>	<b>211</b>	<b>1029</b>	<b>3974</b>	<b>14073</b>	<b>28,24%</b>	<b>27,85%</b>

DÉFICIT EQUIPE MÍNIMA	HD-HOSPITAL DIA			
	Julho	Agosto	Setembro	TOTAL TRIMESTRE
FARMACÉUTICO/ ASSISTENCIAL/ 40H	0,1	0,1	0,1	0,3
MÉDICO CIRURGIÃO PEDIATRA/ASSISTENCIAL/ 12H DIURNO	0	0	2	2
MÉDICO CIRURGIÃO VASCULAR/ASSISTENCIAL/ 12H	0	2	4	6
MÉDICO REUMATOLOGISTA/ASSISTENCIAL/ 12H	2	2	1	5
NUTRICIONISTA/ ASSISTENCIAL/ 36H	0	0	1	1
<b>TOTAL DO MÊS</b>	<b>2,1</b>	<b>4,1</b>	<b>8,1</b>	
<b>TOTAL</b>	<b>3º Trimestre</b>			<b>14,3</b>

DADOS TELEATENDIMENTO/ TELECONSULTA	HD-HOSPITAL DIA			
	Julho	Agosto	Setembro	TOTAL TRIMESTRE
ALERGISTA/ IMUNOLOGISTA	0	2	0	2
CARDIOLOGIA	0	1	0	1
GASTROLOGIA	0	12	0	12
OTORRINOLARINGOLOGIA	0	31	0	31
PNEUMOLOGIA	0	3	0	3
PNEUMOLOGIA INFANTIL	0	15	0	15
REUMATOLOGIA	0	27	0	27
<b>TOTAL</b>				<b>91</b>

COMENTÁRIOS E JUSTIFICATIVAS:

A linha de serviço atingiu 27,85% da produção prevista. Não há indicativo de desconto de produção. Houve déficit de equipe mínima. Houve redução no atendimento a partir da situação de emergência no Município de São Paulo e de definições de medidas para o enfrentamento da pandemia decorrente do Coronavírus. Algumas especialidades funcionando a partir de teleatendimento.

Os dados de teleatendimento/ teleconsulta encontram-se nos relatórios P1 de cada mês.

Os indicadores de assistência do HD Capela do Socorro estão abaixo das metas estabelecidas pelo CG em virtude do Decreto Municipal nº 59.283 de 16 de março de 2020 que declarou situação de emergência no Município de São Paulo e definiu medidas para o enfrentamento da pandemia decorrente do Coronavírus. Fez-se necessário o planejamento de contingência no Hospital Dia Capela do Socorro para o enfrentamento da pandemia com a Unidade de Tratamento COVID-19 Capela do Socorro. A mesma manteve-se em atividade até 10/09/2020, sendo esta a primeira fase da UT, por essa razão, com objetivo de manter alguns procedimentos vitais à assistência, objetivando menores prejuízos à saúde dos usuários que são acompanhados por esse serviço ambulatorial, houve a redução de atendimento.

Metas do TA 48/2020 (Pano de trabalho 3º trimestre de 2020 - 01/07/2020 a 30/09/2020)

Ano: 2020 3º Trimestre


R002 - 2014 - Rede Assistencial da Supervisão Técnica de Saúde Capela do Socorro - ASF	Produção Trimestral WEBSAASS												Base de Cálculo Déficit de Equipe (Equipe Mínima)-			Cálculo desconto Eq. Mínima - Meta Prevista			Trava 100%
	Julho			Agosto			Setembro			TOTAL TRIMESTRE			Déficit Profissional OSS	Média de Produção Mensal/por profissional	Total de Produção	Total REAL	Total PREV	Total %	Total %
	REAL	PREV	%	REAL	PREV	%	REAL	PREV	%	Total REAL	Total PREV	Total %							
<b>AE- AMBULATÓRIO DE ESPECIALIDADES/ AMA-ESPECIALIDADES</b>																			
<b>AMA-ESPECIALIDADES JARDIM ICARAI</b>																			
Nº CONSULTA ENDOCRINOLOGIA	165	750	22,00%	252	750	33,60%	324	750	43,20%	741	2250	32,93%			0	741	2250	32,93%	32,93%
Nº CONSULTA NEUROLOGIA	217	750	28,93%	283	750	37,73%	284	750	37,87%	784	2250	34,84%	2	125	250	784	2000	39,20%	39,20%
Nº CONSULTA OFTALMOLOGIA	6	750	0,80%	58	750	7,73%	361	750	48,13%	425	2250	18,89%			0	425	2250	18,89%	18,89%
Nº CONSULTA ORTOPIEDIA	562	1375	40,87%	839	1375	61,02%	860	1375	62,55%	2261	4125	54,81%			0	2261	4125	54,81%	54,81%
Nº CONSULTA UROLOGIA	292	750	38,93%	353	750	47,07%	392	750	52,27%	1037	2250	46,09%	3	125	375	1037	1875	55,31%	55,31%
<b>AE DR. MILTON ALDRED</b>																			
Nº CONSULTA CARDIOLOGIA	143	420	34,05%	28	420	6,67%	51	420	12,14%	222	1260	17,62%	1	105	105	222	1155	19,22%	19,22%
Nº CONSULTA DERMATOLOGIA	59	55	107,27%	61	55	110,91%	53	55	96,36%	173	165	104,85%			0	173	165	104,85%	100,00%
Nº CONSULTA OFTALMOLOGIA	188	315	59,68%	158	315	50,16%	136	315	43,17%	482	945	51,01%			0	482	945	51,01%	51,01%
<b>TOTAL</b>	<b>1632</b>	<b>5165</b>	<b>31,60%</b>	<b>2032</b>	<b>5165</b>	<b>39,34%</b>	<b>2461</b>	<b>5165</b>	<b>47,65%</b>	<b>6125</b>	<b>15495</b>	<b>39,53%</b>	<b>6,0</b>	<b>355</b>	<b>730</b>	<b>6125</b>	<b>14765</b>	<b>41,48%</b>	<b>41,43%</b>

DÉFICIT EQUIPE MÍNIMA	AE- AMBULATÓRIO DE ESPECIALIDADES/ AMA-ESPECIALIDADES			
	Julho	Agosto	Setembro	TOTAL TRIMESTRE
<b>AMA-ESPECIALIDADES JD. ICARAI</b>				
NEUROLOGISTA/ ASSISTENCIAL/ 12H	2	0	0	2
UROLOGISTA/ ASSISTENCIAL/ 12H	1	1	1	3
<b>AE- DR. MILTON ALDRED</b>				
CARDIOLOGISTA/ ASSISTENCIAL / 10H	0	0	1	1
<b>TOTAL DO MÊS</b>	<b>3</b>	<b>1</b>	<b>2</b>	<b>6</b>
<b>TOTAL</b>	<b>3º Trimestre</b>			<b>6</b>

**COMENTÁRIOS E JUSTIFICATIVAS:**

A linha de serviço atingiu 41,43% da produção prevista. Não há indicativo de desconto de produção. Houve déficit de equipe mínima.

Metas do TA 48/2020 (Pano de trabalho 3º trimestre de 2020 - 01/07/2020 a 30/09/2020)







**Secretaria Municipal da Saúde de São Paulo**  
 Coordenadoria de Parcerias e Contratação de Serviços de Saúde - CPCSS  
 Coordenadoria Regional Sul

R002 - 2014 - Rede Assistencial da Supervisão Técnica de Saúde Capela do Socorro - ASF

Ano: 2020 3º Trimestre

R002 - 2014 - Rede Assistencial da Supervisão Técnica de Saúde Capela do Socorro - ASF	Produção Trimestral WEBSAASS												Trava 100%
	Julho			Agosto			Setembro			TOTAL TRIMESTRE			Total %
	REAL	PREV	%	REAL	PREV	%	REAL	PREV	%	Total REAL	Total PREV	Total %	
SRT - SERVIÇO RESIDENCIAL TERAPÊUTICO													
SRT I - SERVIÇO RESIDENCIAL TERAPÊUTICO I													
Nº MORADORES/Nº LEITOS	8	8	100,00%	8	8	100,00%	8	8	100,00%	24	24	100,00%	100,00%
SRT II - SERVIÇO RESIDENCIAL TERAPÊUTICO II													
Nº MORADORES/Nº LEITOS	28	40	70,00%	28	50	56,00%	29	50	58,00%	85	140	65,38%	60,71%
<b>TOTAL</b>	<b>36</b>	<b>48</b>	<b>75,00%</b>	<b>36</b>	<b>58</b>	<b>62,07%</b>	<b>37</b>	<b>58</b>	<b>63,79%</b>	<b>109</b>	<b>164</b>	<b>66,46%</b>	<b>66,46%</b>

DÉFICIT EQUIPE MÍNIMA	SRT - SERVIÇO RESIDENCIAL TERAPÊUTICO			
PROFISSIONAL	Julho	Agosto	Setembro	TOTAL TRIMESTRE
ACOMPANHANTE COMUNITÁRIO / ASSISTENCIAL / 40H	0	0,6	1,2	1,8
ACOMPANHANTE COMUNITÁRIO / ASSISTENCIAL / 36H	0	10	2	12
SUPERVISOR DE EQUIPE/ ASSISTENCIAL/ 40H	0	1	0	1
TÉCNICO DE ENFERMAGEM/ ASSISTENCIAL/ 40H	0	1	0	1
<b>TOTAL DO MÊS</b>	<b>0</b>	<b>12,6</b>	<b>3,2</b>	
<b>TOTAL</b>	<b>3º Trimestre</b>		<b>15,8</b>	

**COMENTÁRIOS E JUSTIFICATIVAS:**

A linha de serviço atingiu 66,46% da meta de produção. Não há indicativo de desconto de produção. Houve déficit de equipe mínima.

Em 16 de março de 2020, o Município de São Paulo decretou Situação de Emergência para o enfrentamento da Pandemia pelo novo Coronavírus e, com isso, o processo de desospitalização dos internos dos hospitais psiquiátricos, futuros moradores de SRT, foi interrompido para cumprir a restrição de circulação na cidade. O encaminhamento dos mesmos é estipulado pelas áreas técnicas de Saúde Mental da CRS Sul conjuntamente com SMS (equipe de desinstitucionalização).

A SRT II Capela Do Socorro IV foi referência no território para acolhimento dos pacientes que testaram positivo para Covid 19 das SRTs e Centros de Acolhida da região do Grajaú. O TA 50/2020 inseriu o SRT II Capela do Socorro V ao CG com meta para agosto e setembro de 2020. Iniciaram os acolhimentos aos moradores em 30/11/2020.

Metas do TA 43/2020 (Pano de trabalho 2º trimestre de 2020 - 01/04/2020 a 30/06/2020) para os SRT Capela do Socorro, SRT II Capela do Socorro II, SRT II Capela do Socorro III e SRT II Grajaú I


Meta do TA 44/2020 para o SRT II Capela do Socorro IV

R002 - 2014 - Rede Assistencial da Supervisão Técnica de Saúde Capela do Socorro - ASF	Produção Trimestral WEBSAASS			
	Julho	Agosto	Setembro	TOTAL TRIMESTRE
	REAL	REAL	REAL	Total REAL
PSM/PA - PRONTO SOCORRO/ATENDIMENTO MUNICIPAL				
Nº ATENDIMENTO ORTOPÉDICO	1850	2009	2356	6215
Nº ATENDIMENTO URGÊNCIA AT.ESPECIALIZADA	8678	8212	9032	25922
Nº ATENDIMENTO URGÊNCIA C/OBS ATÉ 24 HRS	986	832	1014	2832
<b>TOTAL</b>	<b>11514</b>	<b>11053</b>	<b>12402</b>	<b>34969</b>

DÉFICIT EQUIPE MÍNIMA	PSM/PA - PRONTO SOCORRO/ATENDIMENTO MUNICIPAL			
	Julho	Agosto	Setembro	TOTAL TRIMESTRE
PROFISSIONAL				
<b>PSM 12H</b>				
MÉDICO CLÍNICO/ ASSISTENCIAL / 12H DIURNO	2,3	7,3	3,8	13,4
MÉDICO PEDIATRA/ 12H DIURNO	2,1	0,3	0,2	2,6
MÉDICO ORTOPEDISTA/ 12H DIURNO	0,3	0,1	0,3	0,7
MÉDICO CIRURGIÃO/ 12H DIURNO	0,1	1,1	1,1	2,3
MÉDICO CLÍNICO/ ASSISTENCIAL / 12H NOTURNO	0,8	3,5	2,3	6,6
MÉDICO PEDIATRA/ 12H NOTURNO	1,4	1,2	4	6,6
MÉDICO ORTOPEDISTA/ 12H NOTURNO	0,1	0,4	0	0,5
MÉDICO CIRURGIÃO/ 12H NOTURNO	1,3	6,2	4,1	11,6
<b>TOTAL DO MÊS</b>	<b>8,4</b>	<b>20,1</b>	<b>15,8</b>	
<b>TOTAL DE PLANTÕES</b>	3º Trimestre			<b>44,3</b>

**COMENTÁRIOS E JUSTIFICATIVAS:**

Houve déficit de equipe mínima.  
 STS: Necessário ressaltar que o PSM Maria Antonieta apresenta histórico de déficit de profissionais da PMSP, cuja reposição não está prevista no plano de trabalho, que impactam na manutenção do serviço. O levantamento realizado a partir da Tabela de Lotação de Pessoal - TLP de 2013/2014 apresentava 84 Auxiliares de Enfermagem 12h e 27 Auxiliares Técnico Administrativo 12h, atualmente a TLP apresenta 75 e 26 respectivamente para esses profissionais. Indicando assim um déficit de 09 Auxiliares de Enfermagem e 01 Auxiliar Técnico Administrativo. Manifestação realizada a partir do memorando 89/2021.





**Secretaria Municipal da Saúde de São Paulo**  
 Coordenadoria de Parcerias e Contratação de Serviços de Saúde - CPCSS  
 Coordenadoria Regional Sul

R002 - 2014 - Rede Assistencial da Supervisão Técnica de Saúde Capela do Socorro - ASF

Ano: **2020** **3º Trimestre**

R002 - 2014 - Rede Assistencial da Supervisão Técnica de Saúde Capela do Socorro - ASF	Produção Trimestral WEBSAASS			
	Julho	Agosto	Setembro	TOTAL TRIMESTRE
	REAL	REAL	REAL	Total REAL
<b>COVID-19</b>				
Nº DE LEITOS ENF	65	65	65	195
Nº LEITOS UTI	5	5	5	15
<b>TOTAL</b>	<b>70</b>	<b>70</b>	<b>70</b>	<b>210</b>

DÉFICIT EQUIPE MÍNIMA	COVID-19			
PROFISSIONAL	Julho	Agosto	Setembro	TOTAL TRIMESTRE
<b>COVID-19</b>				
ENFERMEIRO/ ASSISTENCIAL/ 40H	2	2	2	6
FARMACÉUTICO/ ASSISTENCIAL/ 36H	0	1	1	2
FARMACÉUTICO/ ASSISTENCIAL/ 40H	0,1	0,1	0,1	0,3
MÉDICOS/ ASSISTENCIAL/ 40H	2	1,5	1,5	5
MÉDICOS PLANTONISTAS/ ASSISTENCIAL/ 12H	2	1	1	4
<b>TOTAL DO MÊS</b>	<b>6,1</b>	<b>5,6</b>	<b>5,6</b>	
<b>TOTAL DE PLANTÕES</b>	3º Trimestre			17,3

**COMENTÁRIOS E JUSTIFICATIVAS:**

Houve déficit de equipe mínima.

Metas do TA 49/2020 (01/07/2020 a 31/08/2020).

Metas do TA 56/2020 (01/09/2020 a 10/09/2020) quando foi encerrada a primeira fase da UT COVID-19 Capela do Socorro.

*[Handwritten signatures and initials in blue ink]*



Dimensões da Avaliação de Desempenho do Contrato

Qualidade										
Objetivo	Indicador	Relatório	Parâmetro	STS	Resultado			Pontuação		
					Julho	Agosto	Setembro	Julho	Agosto	Setembro
Pontualidade na Entrega	Pontualidade na entrega de relatórios mensais de prestação de Contas Assistenciais e financeiras		Envio de documentos no prazo		SIM	SIM	SIM	20	20	40
Qualidade da Informação	Preenchimento de prontuários nos seguintes aspectos: legibilidade, assinaturas, CID, exame físico	Q2	≥ 90%	CAPELA DO SOCORRO						
Educação Continuada	Execução do plano de educação permanente aprovados pela CRS	Q3	100%	CAPELA DO SOCORRO						
Controle Vacinal	Proporção de crianças com até 12 meses de idade inscritas nas unidades com calendário vacinal completo	Q4A/Q4B	≥ 90%	CAPELA DO SOCORRO		SUSPENSA			JUSTIFICADO	
Eficiência do Atendimento da Rede Cegonha	Proporção de gestantes que realizaram procedimentos básicos no pré natal e puerpério	Q5	≥ 75%	CAPELA DO SOCORRO	75,07%			40		
Eficiência do Atendimento da Rede Cegonha	Proporção de gestantes que realizaram 7 ou mais consultas de pré natal	Q6	≥ 75%	CAPELA DO SOCORRO	85,47%			40		
Satisfação do Usuário	Análise das reclamações recebidas e providências relacionadas	Q7	"a contento"	CAPELA DO SOCORRO			A CONTENTO			60
Atividade do Conselho Gestor	Funcionamento do Conselho Gestor	Q8	≥ 80%	CAPELA DO SOCORRO		9,00%			JUSTIFICADO	
Pontuação Final da Matriz de Indicadores								100	20	100

Qualidade:

Em decorrência a emergência pela pandemia e de acordo com a Portaria 240, 3 de junho de 2020-SMS.G e Decreto 59.283, 16 de março de 2020, as avaliações estarão suspensas, tendo em vista a necessidade de verificação in loco dos indicadores de qualidade. Portanto, não haverá desconto de Qualidade.

Q4A: Devido ao cenário da Pandemia COVID-19 não foram realizadas as visitas de avaliação das fichas-registros de crianças até 12 meses de idade. A verificação das fichas registro é realizada por 02 enfermeiras da STS Capela do Socorro, 02 enfermeiras da SUVIS e 02 auxiliares de enfermagem, sendo 1 profissional com mais de 60 anos de idade.

Q8: Decreto 59.283 de 16/03/2020; Ordem Interna 01/2020 SMS de 17/03/2020, com prorrogações em 24/06/2020, 07/08/2020 e 22/09/2020.

Validado,

PARTICIPANTES CTA



OSS: Gláucia E. C. Peccin



OSS: Helen Correia de Oliveira Fernandes



OSS: Carofine Almeida Porto


**Marcia Regina da Degolação**

RF 596.702.3/2

CRS: Marcia Regina da Degolação

**DIRETORA DE DIVISÃO**

**SMS/CRS-SUL**



CRS: Siomara dos Santos Oliveira



CRS: Gisele Moreira Falcão França

**Gisele Moreira Falcão**

RF 641.440.1

**Assessoria Técnica**



STS: Maria Regina Rossi



STS: Daniel Francis de Oliveira




STS: Alessandro Souza

**Luana Pereira Silva**

CPCSS: Luana Pereira Silva



CPCSS: Maria da Glória Camargos de Sousa



CPCSS: Mariana dos Santos Pereira

São Paulo, 02 de agosto de 2021

**Ofício nº 118/2021 – SMS. CPCS/DAMA**

REF: retificação de informação na Ata de  
CTA do 3º Trimestre de 2020 – CG R002

**Prezados,**

Os dados referentes à UT Covid foram inseridos na aba “Consolidado de Produção e Equipe Mínima” na ata da CTA do 3º Trimestre de 2020 referente ao CG R002 uma vez que antes estes dados não haviam sido inseridos.

Este ofício deve permanecer anexo à versão física e assinada da Ata de CTA em conjunto com a versão atualizada da aba “Consolidado de Produção e Equipe Mínima”

Atenciosamente,



**Luana Pereira Silva**  
SMS/CPCS/DAMA

**Dimensões da Avaliação de Desempenho do Contrato**

Modalidades de Atenção	Linhas de Serviço	% do Custeio Mensal	Recursos Humanos		Produção				
			Déficit de Equipe Mínima MI (Profissional)	Déficit de Equipe Mínima MII (Plantão)	Realizada	Prevista	% Realizado	Produção Final	
								% Final após análise (Trava de 100% quando aplicável)	Resultado
Atenção Básica	EMAD/EMAP	0,42%	8		234	180	130,00%	100,00%	Não há indicação de desconto
	ESF/ESB/PAVS	40,96%	15		489.950	632.051	77,52%	77,52%	Não há indicação de desconto*
	PAI	0,73%	0		677	720	94,03%	94,03%	Não há indicação de desconto
	UBS MISTA	5,67%	8		36.261	48.800	74,31%	74,31%	Não há indicação de desconto*
	UBS TRADICIONAL	8,33%	14,6		24.899	69.607	35,77%	35,30%	Não há indicação de desconto*
	URSI	0,54%	0		1.016	2.112	48,11%	48,11%	Não há indicação de desconto*
	AMA 12h	0,00%		52,3					
	NASF	0,00%	4						
Atenção Ambulatorial Especializada Redes Temáticas	RAPS/CAPS	8,96%	3,5		2.724	4.065	67,01%	67,01%	Não há indicação de desconto*
	SADT	1,32%			484	8.604	5,63%	5,63%	Não há indicação de desconto*
	CEO/ PROTESE	0,61%	0		3.462	2.850	121,47%	69,93%	Não há indicação de desconto*
	CER	0,98%	9		1.715	2.505	68,46%	68,46%	Não há indicação de desconto*
	APD	0,29%	1		234	210	111,43%	100,00%	Não há indicação de desconto
	HD / HORA CERTA	4,40%	14,3		3.974	14.073	28,24%	27,85%	Não há indicação de desconto*
	AMBULATORIO ESPECIALIDADES	3,71%	6		6.125	14.765	41,48%	41,43%	Não há indicação de desconto*
	AMA E								
	SRT	1,17%	15,8		109	164	66,46%	66,46%	Não há indicação de desconto*
	UT COVID		17,3						
URGÊNCIA E EMERGÊNCIA	PA/PSM / UPA/AMA 24h	0,00%		44,3	34.969				
<b>Total</b>		<b>78,09%</b>	<b>116,5</b>	<b>96,6</b>	<b>606.833</b>	<b>800.706</b>			

Custeio do Trimestre	
	Valor TA
Julho	R\$ 26.857.554,49
Agosto	R\$ 27.006.140,17
Setembro	R\$ 26.640.744,96
<b>Total</b>	<b>R\$ 80.504.439,62</b>

Desconto Equipe Mínima do Trimestre		
Mês de Referência do Desconto	Valor do desconto	Mês de Aplicação do Desconto
Julho	R\$ 350.336,09	Outubro
Agosto	R\$ 440.712,96	Novembro
Setembro	R\$ 418.137,03	Dezembro
<b>Total</b>	<b>R\$ 1.209.186,08</b>	

**INFORMAÇÕES ADICIONAIS:**

A Representatividade no Custeio Mensal do 3º trimestre utiliza como base os TAs vigentes no período, para as Redes onde há mais de um Anexo II no período de avaliação, os cálculos de descontos serão realizados pela Divisão de Acompanhamento Financeiro ( DIAF).

Os cálculos de descontos apresentados em CTA são submetidos a DIAF no qual realizada o cálculo oficial de desconto a ser aplicado após CTA.

O valor de custeio do período considera o TA vigente.

O cálculo de desconto de equipe mínima apresentado em CTA foi realizado pelo DIAF.

\*Nas linhas de serviço nas quais estão indicados descontos pelo não cumprimento da meta, estes não serão aplicados devido a prioridade nas ações de enfrentamento a COVID-19 previstas na Portaria SMS-G nº 240/2020.