



Secretaria Municipal da Saúde de São Paulo

Coordenadoria de Parcerias e Contratação de Serviços de Saúde - CPCSS

Coordenadoria Regional Sul

R002 - 2014 - Rede Assistencial da Supervisão Técnica de Saúde Capela do Socorro - ASF

Trimestre de
Avaliação:

2º Trimestre

Ano

2020

REUNIÃO ORDINÁRIA DA COMISSÃO TÉCNICA DE ACOMPANHAMENTO DO CONTRATO:
R002 - 2014 - Rede Assistencial da Supervisão Técnica de Saúde Capela do Socorro - ASF
Coordenadoria: Coordenadoria Regional Sul

Supervisão: SUPERVISÃO TÉCNICA DE SAÚDE CAPELA DO SOCORRO

OSS: ASF- ASSOCIAÇÃO SAÚDE DA FAMÍLIA

Local: Sala de Reuniões - CPCSS / SMS.G

Data: 19/02/2020, sexta feira, às 09h

Pauta: Avaliação dos Indicadores: Equipe Mínima, Produção e Qualidade da Execução Contratual do 2º Trimestre de 2020.

INFORMES GERAIS:

Considerando que em 30 de janeiro de 2020 a Organização Mundial da saúde - OMS declarou que o surto da doença causada pelo novo Coronavírus constitui uma emergência de saúde pública de importância internacional, o mais alto nível de alerta da OMS, e a legislação, conforme segue:

A avaliação do 2º trimestre de 2020 ocorreu fora do cronograma, conforme DECRETO Nº 59.283 DE 16 DE MARÇO DE 2020 - Declara situação de emergência no Município de São Paulo e define outras medidas para o enfrentamento da pandemia decorrente do coronavírus.

Portaria nº 188, de 3 de Fevereiro de 2020 - Declara Emergência em Saúde Pública de importância Nacional (ESPIN) em decorrência da Infecção Humana pelo novo Coronavírus (2019-nCoV).

Portaria Secretaria Municipal da Saúde - SMS Nº 240 de 3 de Junho de 2020 - Especifica, de forma transitória e excepcional, os critérios de avaliação dos Contratos de Gestão durante a situação de emergência do Município de São Paulo para enfrentamento da pandemia decorrente da COVID-19.

LEI Nº 13.992, de 22 de Abril de 2020 - Suspende por 120 (cento e vinte) dias, a contar de 1º de março do corrente ano, a obrigatoriedade da manutenção das metas quantitativas e qualitativas contratualizadas pelos prestadores de serviço de saúde no âmbito do Sistema Único de Saúde (SUS).

Portaria Municipal 154/2020 SMS.G de 20/03/2020 - Determina a suspensão parcial e temporária de consultas, exames, procedimentos e cirurgias de rotina, a partir de 23 de março de 2020, nos Ambulatórios Hospitalares e na Rede de Atenção Básica.

TERMO ADITIVO PUBLICADO NO PERÍODO DE AVALIAÇÃO:

TERMO ADITIVO Nº 040/2020-SMS.G: Inclusão de recurso de custeio para o PROGRAMA CORUJÃO DA SAÚDE - Módulo EXAMES, para o período de março a maio de 2020, extensão do horário de funcionamento das 7:00 as 22:00 horas de 2ª feira a sábado e alteração no quadro de recursos Humanos no Hospital dia Rede Hora Certa Capela do Socorro.

TERMO ADITIVO Nº 043/2020-SMS.G: Aprovação de novo Plano de Trabalho/Orçamentário para o período de 01/04/2020 à 30/06/2020; adequação de RH das unidades UBS Vila Natal, UBS Jardim Cliper, AMA/ UBS Integrada Jd. Castro Alves, UBS Veleiros e UBS Jd. República e inclusão para recurso para dissídio coletivo;

TERMO ADITIVO Nº 044/2020: Inclusão da unidade Serviço de Residência Terapêutica (SRT): SRT II Capela do Socorro IV de maio e junho de 2020;

TERMO ADITIVO Nº 045/2020: Inclusão de recurso de CUSTEIO e INVESTIMENTO, para ações de Contingenciamento do COVID-19, no HD Hora Certa Capela do Socorro e Hospital Hewa/ UNISA, com a implantação de 70 leitos, sendo 65 de Cuidados intermediários e 05 leitos de UTI, em atendimento ao Decreto Municipal nº 59.283 de 16 de março de 2020;

TERMO ADITIVO Nº 046/2020: Inclusão de recursos de CUSTEIO para início de implantação e informatização nas unidades com ESF, com o uso de tablets pelos ACS para os meses de maio e junho de 2020;

TERMO ADITIVO Nº 047/2020: Inclusão de recursos de INVESTIMENTO, para adequação do HD Rede Hora Certa Capela do Socorro e Hospital Hewa/ UNISA, para atendimento das ações de Contingenciamento do COVID-19, com recursos oriundos de Emenda Parlamentar Municipal;

Passou-se a apresentação dos resultados sintetizados de produção por linha assistencial, no trimestre, assim como a demonstração dos apontamentos da manutenção das equipes mínimas de todo o período:



Secretaria Municipal da Saúde de São Paulo
 Coordenadoria de Parcerias e Contratação de Serviços de Saúde - CPCSS
 Coordenadoria Regional Sul

R002 - 2014 - Rede Assistencial da Supervisão Técnica de Saúde Capela do Socorro - ASF

Ano: **2020** **2º Trimestre**

R002 - 2014 - Rede Assistencial da Supervisão Técnica de Saúde Capela do Socorro - ASF	Produção Trimestral WEBSAASS												Trava 100%
	Abril			Maio			Junho			TOTAL TRIMESTRE			Total %
	REAL	PREV	%	REAL	PREV	%	REAL	PREV	%	Total REAL	Total PREV	Total %	
EQUIPE MULTIPROFISSIONAL DE ATENÇÃO DOMICILIAR - EMAD/EMAP													
Nº PACIENTES ATIVOS EM ATENDIMENTO DOMICILIAR EMAD	75	60	125,00%	74	60	123,33%	72	60	120,00%	221	180	122,78%	100,00%
TOTAL	75	60	125,00%	74	60	123,33%	72	60	120,00%	221	180	122,78%	100,00%

DÉFICIT EQUIPE MÍNIMA	EQUIPE MULTIPROFISSIONAL DE ATENÇÃO DOMICILIAR - EMAD/EMAP			
PROFISSIONAL	Abril	Maio	Junho	TOTAL TRIMESTRE
MÉDICO / ASSISTENCIAL / 20H	1	0	0	1
TOTAL DO MÊS	1	0	0	
TOTAL	2º Trimestre			1

COMENTÁRIOS E JUSTIFICATIVAS:

A linha de serviço atingiu 100% da meta de produção. Não há indicação de déficit de produção. Houve déficit de equipe mínima no período.
 A portaria Nº 154/2020-SMS.G de 21/03/2020, determinou a suspensão parcial e temporária de consultas, exames, procedimentos e cirurgias de rotina, a partir de 23 de março de 2020, nos Ambulatórios Hospitalares e na Rede de Atenção Básica.

CAP



Secretaria Municipal da Saúde de São Paulo
 Coordenadoria de Parcerias e Contratação de Serviços de Saúde - CPCSS
 Coordenadoria Regional Sul

R002 - 2014 - Rede Assistencial da Supervisão Técnica de Saúde Capela do Socorro - ASF

Ano: **2020** 2º Trimestre

R002 - 2014 - Rede Assistencial da Supervisão Técnica de Saúde Capela do Socorro - ASF	Produção Trimestral WEBSAASS												Base de Calculo Déficit de Equipe (Equipe Mínima)- TOTAL TRIMESTRE			Cálculo desconto Eq. Mínima - Meta Prevista			Trava 100%	
	Abril			Maio			Junho			TOTAL TRIMESTRE			Déficit Profissional OSS	Média de Produção Mensal/por profissional	Total de Produção	Total REAL	Total PREV	Total %	Total %	
	REAL	PREV	%	REAL	PREV	%	REAL	PREV	%	Total REAL	Total PREV	Total %								
ESF - ESTRATÉGIA SAÚDE DA FAMILIA																				
Nº VISITAS DOMICILIAR AGENTE COMUNITÁRIO DE SAÚDE ESF	107057	125560	85,26%	92746	125560	73,87%	97665	125560	77,78%	297468	376680	78,97%	25	200	5000	297468	371680	80,03%	80,03%	
Nº ATENDIMENTOS INDIVIDUAIS ODONTO ESF	1076	5808	18,53%	1200	5808	20,66%	1434	5808	24,69%	3710	17424	21,29%			0	3710	17424	21,29%	21,29%	
Nº CONSULTA MÉDICA ESF	22524	43467	51,82%	24693	43467	56,81%	29937	43467	68,87%	77154	130401	59,17%	11	416	4576	77154	125825	61,32%	61,32%	
Nº CONSULTAS ENFERMEIRO ESF	9617	16380	58,71%	11146	16380	68,05%	13957	16380	85,21%	34720	49140	70,66%	4	156	624	34720	48516	71,56%	71,56%	
Nº PROCEDIMENTOS INDIVIDUAIS DA EQUIPE ODONTO ESF	714	20328	3,51%	656	20328	3,23%	865	20328	4,26%	2235	60984	3,66%			0	2235	60984	3,66%	3,66%	
TOTAL	140988	211543	66,65%	130441	211543	61,66%	143858	211543	68,00%	415287	634629	65,44%	40,0	772	10200	415287	624429	66,51%	66,51%	



Secretaria Municipal da Saúde de São Paulo
 Coordenadoria de Parcerias e Contratação de Serviços de Saúde - CPCSS
 Coordenadoria Regional Sul


R002 - 2014 - Rede Assistencial da Supervisão Técnica de Saúde Capela do Socorro - ASF

Ano: **2020** 2º Trimestre

DÉFICIT EQUIPE MÍNIMA	ESF - ESTRATÉGIA SAÚDE DA FAMILIA			
PROFISSIONAL	Abril	Maio	Junho	TOTAL TRIMESTRE
AGENTE COMUNITÁRIO DE SAÚDE / ASSISTENCIAL / 40H	8	11	6	25
ENFERMEIRO/ ASSISTENCIAL/ 40H	1	2	1	4
MÉDICO GENERALISTA / ASSISTENCIAL / 40H	4	3	4	11
TOTAL DO MÊS	13	16	11	
TOTAL	2º Trimestre			40

COMENTÁRIOS E JUSTIFICATIVAS:

A linha de serviço atingiu 66,51% da meta de produção. Não há indicativo de desconto de produção. Houve déficit de equipe mínima. Atendendo ao decreto municipal 59.283/ 2020 alguns profissionais foram submetidos ao regime de teletrabalho. A portaria Nº 154/2020-SMS.G de 21/03/2020, determinou a suspensão parcial e temporária de consultas, exames, procedimentos e cirurgias de rotina, a partir de 23 de março de 2020, nos Ambulatórios Hospitalares e na Rede de Atenção Básica.


 CAP HF

R002 - 2014 - Rede Assistencial da Supervisão Técnica de Saúde Capela do Socorro - ASF	Produção Trimestral WEBSAASS												Trava 100%
	Abril			Maio			Junho			TOTAL TRIMESTRE			Total %
	REAL	PREV	%	REAL	PREV	%	REAL	PREV	%	Total REAL	Total PREV	Total %	
PAI - PROGRAMA DE ACOMPANHANTE DE IDOSO													
Nº DE IDOSO EM ACOMPANHAMENTO	224	240	93,33%	221	240	92,08%	221	240	92,08%	666	720	92,50%	92,50%
TOTAL	224	240	93,33%	221	240	92,08%	221	240	92,08%	666	720	92,50%	92,50%

DÉFICIT EQUIPE MÍNIMA	PAI - PROGRAMA DE ACOMPANHANTE DE IDOSO			
PROFISSIONAL	Abril	Maio	Junho	TOTAL TRIMESTRE
	0	0	0	0
TOTAL DO MÊS	0	0	0	
TOTAL	2º Trimestre			0

COMENTÁRIOS E JUSTIFICATIVAS:

A linha de serviço atingiu 92,50% da produção prevista. Não há indicativo de desconto de produção. Não houve déficit de equipe mínima. A portaria Nº 154/2020-SMS.G de 21/03/2020, determinou a suspensão parcial e temporária de consultas, exames, procedimentos e cirurgias de rotina, a partir de 23 de março de 2020, nos Ambulatórios Hospitalares e na Rede de Atenção Básica.



Secretaria Municipal da Saúde de São Paulo
 Coordenadoria de Parcerias e Contratação de Serviços de Saúde - CPCSS
 Coordenadoria Regional Sul
R002 - 2014 - Rede Assistencial da Supervisão Técnica de Saúde Capela do Socorro - ASF

Ano: **2020** **2º Trimestre**

R002 - 2014 - Rede Assistencial da Supervisão Técnica de Saúde Capela do Socorro - ASF	Produção Trimestral WEBSAASS											Base de Cálculo Déficit de Equipe (Equipe Mínima)- TOTAL TRIMESTRE			Cálculo desconto Eq. Mínima - Meta Prevista			Trava 100%	
	Abril			Maio			Junho			TOTAL TRIMESTRE			Déficit Profissional OSS	Média de Produção Mensal/por profissional	Total de Produção	Total REAL	Total PREV	Total %	Total %
	REAL	PREV	%	REAL	PREV	%	REAL	PREV	%	Total REAL	Total PREV	Total %							
UBS MISTA																			
Nº VISITA DOMICILIAR AGENTE COMUNITÁRIO DE SAÚDE ESF	6596	7200	91,61%	5160	7200	71,67%	4280	7200	59,44%	16036	21600	74,24%	2	200	400	16036	21200	75,64%	75,64%
Nº ATENDIMENTO INDIVIDUAL ODONTO C.BÁSICA	60	384	15,63%	84	384	21,88%	156	384	40,63%	300	1152	26,04%	3	96	288	300	864	34,72%	34,72%
Nº CONSULTA CLÍNICA GERAL	208	888	23,42%	159	888	17,91%	199	888	22,41%	566	2664	21,25%	1	222	222	566	2442	23,18%	23,18%
Nº CONSULTA ENFERMEIRO ESF	284	936	30,34%	185	936	19,76%	283	936	30,24%	752	2808	26,78%			0	752	2808	26,78%	26,78%
Nº CONSULTA GO	437	888	49,21%	521	888	58,67%	525	888	59,12%	1483	2664	55,67%			0	1483	2664	55,67%	55,67%
Nº CONSULTA MÉDICA - PROGRAMA MAIS MÉDICOS	240	666	36,04%	397	666	59,61%	208	666	31,23%	845	1998	42,29%			0	845	1998	42,29%	42,29%
Nº CONSULTA MÉDICA ESF	1163	2496	46,59%	776	2496	31,09%	1290	2496	51,68%	3229	7488	43,12%	2	416	832	3229	6656	48,51%	48,51%
Nº CONSULTA PEDIATRA	197	888	22,18%	191	888	21,51%	333	888	37,50%	721	2664	27,06%	6	222	1332	721	1332	54,13%	54,13%
Nº CONSULTA PSIQUIATRA	105	250	42,00%	186	250	74,40%	271	250	108,40%	562	750	74,93%	1	125	125	562	625	89,92%	89,92%
Nº PROCEDIMENTO INDIVIDUAL DA EQUIPE ODONTO C.BÁSICA	82	1344	6,10%	126	1344	9,38%	198	1344	14,73%	406	4032	10,07%	3	336	1008	406	3024	13,43%	13,43%
TOTAL	9372	15940	58,80%	7785	15940	48,84%	7743	15940	48,58%	24900	47820	52,07%	18,0	1617	4207	24900	43613	57,09%	57,09%




Secretaria Municipal da Saúde de São Paulo
 Coordenadoria de Parcerias e Contratação de Serviços de Saúde - CPCSS
 Coordenadoria Regional Sul
R002 - 2014 - Rede Assistencial da Supervisão Técnica de Saúde Capela do Socorro - ASF

Ano: **2020** **2º Trimestre**

DÉFICIT EQUIPE MÍNIMA	UBS MISTA			
PROFISSIONAL	Abril	Maio	Junho	TOTAL TRIMESTRE
AGENTE COMUNITÁRIO DE SAÚDE/ ASSISTENCIAL/ 40H	0	1	1	2
CIRURGIÃO DENTISTA/ ASSISTENCIAL/ 20H	2	1	0	3
GINECOLOGISTA/ ASSISTENCIAL/ 20H	0	0	0	0
MÉDICO CLÍNICO/ ASSSITENCIAL/ 20H	1	0	0	1
MÉDICO GENERALISTA/ ASSISTENCIAL/ 40H	0	2	0	2
PEDIATRA / ASSISTENCIAL/ 20H	2,5	2,5	1	6
PSIQUIATRA/ ASSISTENCIAL/ 20H	0,5	0,5	0	1
TOTAL DO MÊS	6	7	2	
TOTAL	2º Trimestre			15

COMENTÁRIOS E JUSTIFICATIVAS:

A linha de serviço atingiu 57,09% da produção prevista. Não há indicativo de desconto de produção. Houve déficit de equipe mínima.
 A portaria Nº 154/2020-SMS.G de 21/03/2020, determinou a suspensão parcial e temporária de consultas, exames, procedimentos e cirurgias de rotina, a partir de 23 de março de 2020, nos Ambulatórios Hospitalares e na Rede de Atenção Básica.



 CAP HF

R002 - 2014 - Rede Assistencial da Supervisão Técnica de Saúde Capela do Socorro - ASF	Produção Trimestral WEBSAASS												Trava 100%
	Abril			Maio			Junho			TOTAL TRIMESTRE			Total %
	REAL	PREV	%	REAL	PREV	%	REAL	PREV	%	Total REAL	Total PREV	Total %	
URSI- UNIDADE DE REFERÊNCIA A SAÚDE DO IDOSO													
Nº CONSULTA ASSISTENTE SOCIAL	0	108	0,00%	2	108	1,85%	10	108	9,26%	12	324	3,70%	3,70%
Nº CONSULTA ENFERMEIRO	0	208	0,00%	7	208	3,37%	19	208	9,13%	26	624	4,17%	4,17%
Nº CONSULTA FISIOTERAPEUTA	0	54	0,00%	1	54	1,85%	7	54	12,96%	8	162	4,94%	4,94%
Nº CONSULTA FONÓLOGO	0	72	0,00%	1	72	1,39%	5	72	6,94%	6	216	2,78%	2,78%
Nº CONSULTA MÉDICA	0	208	0,00%	13	208	6,25%	18	208	8,65%	31	624	4,97%	4,97%
Nº CONSULTA TERAPEUTA OCUPACIONAL	0	54	0,00%	1	54	1,85%	6	54	11,11%	7	162	4,32%	4,32%
TOTAL	0	704	0,00%	25	704	3,55%	65	704	9,23%	90	2112	4,26%	4,26%

DÉFICIT EQUIPE MÍNIMA	URSI			
PROFISSIONAL	Abril	Maio	Junho	TOTAL TRIMESTRE
				0
TOTAL DO MÊS	0	0	0	
TOTAL	2º Trimestre			0

COMENTÁRIOS E JUSTIFICATIVAS:

A linha de serviço atingiu 4,26% da produção prevista. Não há indicativo de desconto de produção. Não houve déficit de equipe mínima. A portaria Nº 154/2020-SMS.G de 21/03/2020, determinou a suspensão parcial e temporária de consultas, exames, procedimentos e cirurgias de rotina, a partir de 23 de março de 2020, nos Ambulatórios Hospitalares e na Rede de Atenção Básica.



Secretaria Municipal da Saúde de São Paulo
Coordenadoria de Parcerias e Contratação de Serviços de Saúde - CPCSS
Coordenadoria Regional Sul

R002 - 2014 - Rede Assistencial da Supervisão Técnica de Saúde Capela do Socorro - ASF

Ano: **2020** **2º Trimestre**

DÉFICIT EQUIPE MÍNIMA	AMA 12 HORAS- PLANTÕES			
	Abri	Maio	Junho	TOTAL TRIMESTRE
PROFISSIONAL				
MÉDICO CLÍNICO / ASSISTENCIAL / 12H	1,4	2,7	3,6	7,7
MÉDICO PEDIATRA AMA / 12H	7,4	0,5	2,7	10,6
CIRURGIÃO DENTISTA / ASSISTENCIAL / 12H	0	0	0,1	0,1
TOTAL DO MÊS	8,8	3,2	6,4	
TOTAL DE PLANTÕES	2º Trimestre		18,4	

COMENTÁRIOS E JUSTIFICATIVAS:

Houve déficit de equipe mínima.



Secretaria Municipal da Saúde de São Paulo
Coordenadoria de Parcerias e Contratação de Serviços de Saúde - CPCSS
Coordenadoria Regional Sul



R002 - 2014 - Rede Assistencial da Supervisão Técnica de Saúde Capela do Socorro - ASF


Ano: 2020 2º Trimestre


DÉFICIT EQUIPE MÍNIMA	NASF			
	Abril	Maio	Junho	TOTAL TRIMESTRE
PROFISSIONAL				
MÉDICO PEDIATRA / ASSISTENCIAL / 20H	1	0	0	1
ASSISTENTE SOCIAL/ ASSISTENCIAL / 30H	0	1	0	1
TOTAL DO MÊS	1	1	0	
TOTAL	2º Trimestre		2	

COMENTÁRIOS E JUSTIFICATIVAS:

Houve déficit de equipe mínima.


HF 


CAP

HF 



Secretaria Municipal da Saúde de São Paulo
 Coordenadoria de Parcerias e Contratação de Serviços de Saúde - CPCSS
 Coordenadoria Regional Sul

R002 - 2014 - Rede Assistencial da Supervisão Técnica de Saúde Capela do Socorro - ASF


Ano: **2020** 2º Trimestre

R002 - 2014 - Rede Assistencial da Supervisão Técnica de Saúde Capela do Socorro - ASF	Produção Trimestral WEBSAASS												Trava 100%
	Abril			Maio			Junho			TOTAL TRIMESTRE			Total %
	REAL	PREV	%	REAL	PREV	%	REAL	PREV	%	Total REAL	Total PREV	Total %	
CAPS- CENTRO DE ATENÇÃO PSICOSSOCIAL													
CAPS II INFANTO JUVENIL - CAPELA DO SOCORRO													
Nº PACIENTE COM CADASTRO ATIVO CAPS (RASS)	99	155	63,87%	85	155	54,84%	107	155	69,03%	291	465	62,58%	62,58%
CAPS III ADULTO - CAPELA DO SOCORRO E GRAJAÚ													
Nº PACIENTE COM CADASTRO ATIVO CAPS (RASS)	262	600	43,67%	286	600	47,67%	343	600	57,17%	891	1800	49,50%	49,50%
CAPS III ÁLCOOL E DROGAS - GRAJAÚ													
Nº PACIENTE COM CADASTRO ATIVO CAPS (RASS)	112	300	37,33%	81	300	27,00%	151	300	50,33%	344	900	38,22%	38,22%
CAPS III INFANTO JUVENIL - CIDADE DUTRA													
Nº PACIENTE COM CADASTRO ATIVO CAPS (RASS)	128	300	42,67%	115	300	38,33%	136	300	45,33%	379	900	42,11%	42,11%
TOTAL	601	1355	44,35%	567	1355	41,85%	737	1355	54,39%	1905	4065	46,86%	46,86%

DÉFICIT EQUIPE MÍNIMA	CAPS			
	Abril	Maio	Junho	TOTAL TRIMESTRE
PROFISSIONAL				
AUXILIAR DE ENFERMAGEM / ASSISTENCIAL / 36H	0	1	0	1
MÉDICO PSIQUIATRA INFANTIL/ 20H	0	0,5	0,5	1
MÉDICO PSIQUIATRA/ 20H	0	1,5	0	1,5
OFICINEIRO/ 20H	0	1	0	1
TOTAL DO MÊS	0	4	0,5	
TOTAL	2º Trimestre			4,5

COMENTÁRIOS E JUSTIFICATIVAS:

A linha de serviço atingiu 46,86% da produção prevista. Não há indicativo de desconto de produção. Houve déficit de equipe mínima. A portaria Nº 154/2020-SMS.G de 21/03/2020, determinou a suspensão parcial e temporária de consultas, exames, procedimentos e cirurgias de rotina, a partir de 23 de março de 2020, nos Ambulatórios Hospitalares e na Rede de Atenção Básica.



 CAP HF

R002 - 2014 - Rede Assistencial da Supervisão Técnica de Saúde Capela do Socorro - ASF	Produção Trimestral WEBSAASS												Trava
	Abril			Maio			Junho			TOTAL TRIMESTRE			Total %
	REAL	PREV	%	REAL	PREV	%	REAL	PREV	%	Total REAL	Total PREV	Total %	
SADT- SERVIÇO DE APOIO DIAGNÓSTICO E TERAPÊUTICO													
Nº BIOPSIA DE MAMA / TIREOIDE	5	16	31,25%	0	16	0,00%	0	16	0,00%	5	48	10,42%	10,42%
Nº COLONOSCOPIA	0	20	0,00%	0	20	0,00%	0	20	0,00%	0	60	0,00%	0,00%
Nº COLPOSCOPIA	0	100	0,00%	0	100	0,00%	0	100	0,00%	0	300	0,00%	0,00%
Nº ECOCARDIOGRAFIA COM E SEM DOPPLER	0	130	0,00%	0	130	0,00%	0	130	0,00%	0	390	0,00%	0,00%
Nº ELETROENCEFALOGRAFIA	0	100	0,00%	0	100	0,00%	0	100	0,00%	0	300	0,00%	0,00%
Nº ENDOSCOPIA	0	60	0,00%	0	60	0,00%	0	60	0,00%	0	180	0,00%	0,00%
Nº HOLTER	0	125	0,00%	0	125	0,00%	0	125	0,00%	0	375	0,00%	0,00%
Nº M.A.P.A	0	100	0,00%	0	100	0,00%	0	100	0,00%	0	300	0,00%	0,00%
Nº TESTE ERGOMÉTRICO	0	328	0,00%	0	328	0,00%	0	328	0,00%	0	984	0,00%	0,00%
Nº ULTRASSONOGRAFIA COM DOPPLER(DOPPLER VASCULAR)	0	384	0,00%	0	384	0,00%	0	384	0,00%	0	1152	0,00%	0,00%
Nº ULTRASSONOGRAFIA GERAL	449	1500	29,93%	449	1500	29,93%	493	1500	32,87%	1391	4500	30,91%	30,91%
CORUJÃO DE EXAMES													
Nº ECOCARDIOGRAFIA	881	2000	44,05%	0	2000	0,00%			#DIV/0!	881	4000	22,03%	22,03%
Nº ENDOSCOPIA	131	250	52,40%	0	250	0,00%			#DIV/0!	131	500	26,20%	26,20%
Nº ULTRASSONOGRAFIA MAMÁRIA	110	200	55,00%	0	200	0,00%			#DIV/0!	110	400	27,50%	27,50%
TOTAL	1576	5313	29,66%	449	5313	8,45%	493	2863	17,22%	2518	13489	18,67%	18,67%

SADT- SERVIÇO DE APOIO DIAGNÓSTICO E TERAPEUTICO LIVRE DEMANDA	Produção Trimestral WEBSAASS			
	Abril	Maio	Junho	TOTAL TRIMESTRE
	REAL	REAL	REAL	Total REAL
Nº ELETROCARDIOGRAFIA	0	0	0	0
Nº RAIOS X	298	0	49	347
TOTAL				347

COMENTÁRIOS E JUSTIFICATIVAS:

A linha de serviço atingiu 18,67% da produção prevista. Não há indicativo de desconto de produção.

TA nº 45/2020: a partir do objeto deste TA houve impacto na produção nos exames da Linha de Serviço SADT e do Corujão de Exames.

STS: O programa Corujão da Saúde Módulo Exames previsto no TA 40/2020 foi interrompido para a implantação da UT COVID 19 (TA 45/2020) que teve início em suas atividades em 13/05/2020. Os dois serviços ocupavam a estrutura física do HD Hora Certa Capela do Socorro.

A portaria nº 154/2020-SMS.G de 21/03/2020, determinou a suspensão parcial e temporária de consultas, exames, procedimentos e cirurgias de rotina, a partir de 23 de março de 2020, nos Ambulatórios Hospitalares e na Rede de Atenção Básica.



Secretaria Municipal da Saúde de São Paulo
 Coordenadoria de Parcerias e Contratação de Serviços de Saúde - CPCSS
 Coordenadoria Regional Sul

R002 - 2014 - Rede Assistencial da Supervisão Técnica de Saúde Capela do Socorro - ASF

Ano: **2020** 2º Trimestre

R002 - 2014 - Rede Assistencial da Supervisão Técnica de Saúde Capela do Socorro - ASF	Produção Trimestral WEBSAASS												Trava 100%
	Abril			Maio			Junho			TOTAL TRIMESTRE			Total %
	REAL	PREV	%	REAL	PREV	%	REAL	PREV	%	Total REAL	Total PREV	Total %	
CEO- CENTRO DE ESPECIALIDADES ODONTOLÓGICAS													
Nº ATENDIMENTO ORTOPEDIA/ORTODONTIA	0	160	0,00%	0	160	0,00%	0	160	0,00%	0	480	0,00%	0,00%
Nº ATENDIMENTO PROTESISTA	0	360	0,00%	36	360	10,00%	54	360	15,00%	90	1080	8,33%	8,33%
Nº PROCEDIMENTO CIRURGIA ORAL	5	120	4,17%	4	120	3,33%	3	120	2,50%	12	360	3,33%	3,33%
Nº PROCEDIMENTO ENDO	0	90	0,00%	0	90	0,00%	0	90	0,00%	0	270	0,00%	0,00%
Nº PROCEDIMENTO PACIENTE ESPECIAL	0	80	0,00%	0	80	0,00%	0	80	0,00%	0	240	0,00%	0,00%
Nº PROCEDIMENTO PERIO	0	60	0,00%	24	60	40,00%	20	60	33,33%	44	180	24,44%	24,44%
Nº PRÓTESE/APARELHO ENTREGUE	0	80	0,00%	0	80	0,00%	60	80	75,00%	60	240	25,00%	25,00%
TOTAL	5	950	0,53%	64	950	6,74%	137	950	14,42%	206	2850	7,23%	7,23%

CEO- CENTRO DE ESPECIALIDADES ODONTOLÓGICAS LIVRE DEMANDA	Produção Trimestral WEBSAASS			
	Abril	Maio	Junho	TOTAL TRIMESTRE
	REAL	REAL	REAL	Total REAL
Nº ATENDIMENTO SEMIO	11	15	25	51
TOTAL				51

DÉFICIT EQUIPE MÍNIMA	CEO- CENTRO DE ESPECIALIDADES			
PROFISSIONAL	Abril	Maio	Junho	TOTAL TRIMESTRE
				0
TOTAL DO MÊS	0	0	0	
TOTAL	2º Trimestre			0

COMENTÁRIOS E JUSTIFICATIVAS:

A linha de serviço atingiu 7,23% da produção prevista. Não há indicativo de desconto de produção. Não houve déficit de equipe mínima. A portaria Nº 154/2020-SMS.G de 21/03/2020, determinou a suspensão parcial e temporária de consultas, exames, procedimentos e cirurgias de rotina, a partir de 23 de março de 2020, nos Ambulatórios Hospitalares e na Rede de Atenção Básica.

Stúria

CAP

HF



Secretaria Municipal da Saúde de São Paulo
 Coordenadoria de Parcerias e Contratação de Serviços de Saúde - CPCSS
 Coordenadoria Regional Sul

R002 - 2014 - Rede Assistencial da Supervisão Técnica de Saúde Capela do Socorro - ASF

Ano: **2020** **2º Trimestre**

R002 - 2014 - Rede Assistencial da Supervisão Técnica de Saúde Capela do Socorro - ASF	Produção Trimestral WEBSAASS												Trava 100%
	Abril			Maio			Junho			TOTAL TRIMESTRE			Total %
	REAL	PREV	%	REAL	PREV	%	REAL	PREV	%	Total REAL	Total PREV	Total %	
CER- CENTRO ESPECIALIZADO EM REABILITAÇÃO													
Nº EXAMES CER	1	150	0,67%	0	150	0,00%	4	150	2,67%	5	450	1,11%	1,11%
Nº PACIENTE EM ACOMPANHAMENTO/TERAPIA - CER	22	470	4,68%	0	470	0,00%	194	470	41,28%	216	1410	15,32%	15,32%
Nº PACIENTE NOVO - CER	2	120	1,67%	0	120	0,00%	9	120	7,50%	11	360	3,06%	3,06%
TOTAL	25	740	3,38%	0	740	0,00%	207	740	27,97%	232	2220	10,45%	10,45%

DÉFICIT EQUIPE MÍNIMA	CER- CENTRO ESPECIALIZADO EM REABILITAÇÃO			
	Abril	Maio	Junho	TOTAL TRIMESTRE
PROFISSIONAL				
TERAPEUTA OCUPACIONAL/ ASSISTENCIAL/ 30H	0	0	1	1
MÉDICO OFTALMOLOGISTA / ASSISTENCIAL / 10H	2	2	0	4
MÉDICO NEUROLOGISTA / ASSISTENCIAL / 20H	0	1	1	2
TOTAL DO MÊS	2	3	2	
TOTAL	2º Trimestre			7

COMENTÁRIOS E JUSTIFICATIVAS:

A linha de serviço atingiu 10,45% da produção prevista. Não há indicativo de desconto de equipe mínima. Houve déficit de equipe mínima. Termo de Apostilamento nº 009/2020: apresentava como objeto do aditamento a utilização de saldo de rendimento de aplicação financeira para adequação física do CER Milton Aldred, com cronograma de desembolso de fevereiro a maio de 2020, assinado em 04/02/2020, porém as adequações iniciaram-se na primeira quinzena de março. A portaria Nº 154/2020-SMS.G de 21/03/2020, determinou a suspensão parcial e temporária de consultas, exames, procedimentos e cirurgias de rotina, a partir de 23 de março de 2020, nos Ambulatórios Hospitalares e na Rede de Atenção Básica.

CAP HF

R002 - 2014 - Rede Assistencial da Supervisão Técnica de Saúde Capela do Socorro - ASF	Produção Trimestral WEBSAASS												Base de Cálculo Déficit de Equipe (Equipe Mínima)- TOTAL TRIMESTRE			Cálculo desconto Eq. Mínima - Meta Prevista			Trava 100%
	Abril			Maio			Junho			TOTAL TRIMESTRE			Déficit Profissional OSS	Média de Produção Mensal/por profissional	Total de Produção	Total REAL	Total PREV	Total %	Total %
	REAL	PREV	%	REAL	PREV	%	REAL	PREV	%	Total REAL	Total PREV	Total %							
HD-HOSPITAL DIA REDE HORA CERTA																			
Nº CIRURGIA GERAL	0	40	0,00%	0	40	0,00%	0	40	0,00%	0	120	0,00%			0	0	120	0,00%	0,00%
Nº CIRURGIA PEDIATRA	0	6	0,00%	0	6	0,00%	0	6	0,00%	0	18	0,00%			0	0	18	0,00%	0,00%
Nº CIRURGIA PROCTOLOGISTA	0	12	0,00%	0	12	0,00%	0	12	0,00%	0	36	0,00%			0	0	36	0,00%	0,00%
Nº CIRURGIA VASCULAR	0	24	0,00%	0	24	0,00%	0	24	0,00%	0	72	0,00%			0	0	72	0,00%	0,00%
Nº CONSULTA ALERGISTA/IMUNOLOGISTA	1	105	0,95%	4	105	3,81%	2	105	1,90%	7	315	2,22%			0	7	315	2,22%	2,22%
Nº CONSULTA ANGIOLOGISTA	12	575	2,09%	20	575	3,48%	21	575	3,65%	53	1725	3,07%			0	53	1725	3,07%	3,07%
Nº CONSULTA CARDIOLOGIA	38	690	5,51%	35	690	5,07%	54	690	7,83%	127	2070	6,14%			0	127	2070	6,14%	6,14%
Nº CONSULTA CIRURGIA GERAL	11	245	4,49%	1	245	0,41%	1	245	0,41%	13	735	1,77%			0	13	735	1,77%	1,77%
Nº CONSULTA CIRURGIA PEDIÁTRICO	10	50	20,00%	2	50	4,00%	0	50	0,00%	12	150	8,00%			0	12	150	8,00%	8,00%
Nº CONSULTA CIRURGIA PROCTO	2	110	1,82%	1	110	0,91%	4	110	3,64%	7	330	2,12%			0	7	330	2,12%	2,12%
Nº CONSULTA CIRURGIA VASCULAR	7	208	3,37%	10	208	4,81%	1	208	0,48%	18	624	2,88%			0	18	624	2,88%	2,88%
Nº CONSULTA GASTRO	12	210	5,71%	15	210	7,14%	32	210	15,24%	59	630	9,37%			0	59	630	9,37%	9,37%
Nº CONSULTA GINECOLOGISTA	1	210	0,38%	0	210	0,00%	3	210	1,44%	4	630	0,51%			0	4	630	0,63%	0,63%
Nº CONSULTA GO/MASTOLOGISTA	7	100	7,00%	7	100	7,00%	11	100	11,00%	25	300	8,33%			0	25	300	8,33%	8,33%
Nº CONSULTA INFECTOLOGISTA	12	50	24,00%	25	50	50,00%	27	50	54,00%	64	150	42,67%			0	64	150	42,67%	42,67%
Nº CONSULTA ORTOPEDISTA	282	460	61,30%	162	460	35,22%	231	460	50,22%	675	1380	48,91%	1	115	115	675	1265	53,36%	53,36%
Nº CONSULTA ORTOPEDISTA INFANTIL	11	115	9,57%	2	115	1,74%	1	115	0,87%	14	345	4,06%			0	14	345	4,06%	4,06%
Nº CONSULTA OTORRINO	0	420	0,00%	0	420	0,00%	0	420	0,00%	0	1260	0,00%			0	0	1260	0,00%	0,00%
Nº CONSULTA PNEUMO	8	168	4,76%	26	168	15,48%	22	168	13,10%	56	504	11,11%			0	56	504	11,11%	11,11%
Nº CONSULTA PNEUMO INFANTIL	0	158	0,00%	0	158	0,00%	0	158	0,00%	0	474	0,00%			0	0	474	0,00%	0,00%
Nº CONSULTA PROCTOLOGISTA	0	105	0,00%	0	105	0,00%	5	105	4,76%	5	315	1,59%			0	5	315	1,59%	1,59%
TOTAL	414	4061	10,19%	310	4061	7,63%	415	4061	10,22%	1139	12183	9,35%	1,0	115	115	1139	12068	9,44%	9,44%

DÉFICIT EQUIPE MÍNIMA	HD-HOSPITAL DIA REDE HORA CERTA			
	Abril	Maio	Junho	TOTAL TRIMESTRE
PROFISSIONAL				
FARMACÊUTICO/ ASSISTENCIAL/ 40H	0,1	0,1	0,1	0,3
ENFERMEIRO/ ASSISTENCIAL/ 40H	1,2	0,5	0	1,7
MÉDICO NEUROLOGISTA / ASSISTENCIAL / 12H	1	0	0	1
MÉDICO ORTOPEDISTA / ASSISTENCIAL / 12H	1	0	0	1
MÉDICO RETAGUARDA/ ASSISTENCIAL/ 40H	1	0	0	1
TOTAL DO MÊS	4,3	0,6	0,1	
TOTAL	2º Trimestre			5

COMENTÁRIOS E JUSTIFICATIVAS:

A linha de serviço atingiu 9,44% da produção prevista. Não há indicativo de desconto de produção. Houve déficit de equipe mínima.
TA nº 45/2020: a partir do objeto deste TA houve impacto na produção nas consultas e procedimentos da Linha de Serviço HD Hora Certa. Neste período havia ações de contingenciamento da UT da COVID-19. A portaria nº 154/2020-SMS.G de 21/03/2020, determinou a suspensão parcial e temporária de consultas, exames, procedimentos e cirurgias de rotina, a partir de 23 de março de 2020, nos Ambulatórios Hospitalares e na Rede de Atenção Básica.



CAP HF



Secretaria Municipal da Saúde de São Paulo
 Coordenadoria de Parcerias e Contratação de Serviços de Saúde - CPCSS
 Coordenadoria Regional Sul

R002 - 2014 - Rede Assistencial da Supervisão Técnica de Saúde Capela do Socorro - ASF

Ano: **2020** **2º Trimestre**


R002 - 2014 - Rede Assistencial da Supervisão Técnica de Saúde Capela do Socorro - ASF	Produção Trimestral WEBSAASS												Base de Calculo Déficit de Equipe (Equipe Mínima)- TOTAL TRIMESTRE			Cálculo desconto Eq. Mínima - Meta Prevista			Trava 100%	
	Abril			Maio			Junho			TOTAL TRIMESTRE			Déficit Profissional OSS	Média de Produção Mensal/por profissional	Total de Produção	Total REAL	Total PREV	Total %	Total %	
	REAL	PREV	%	REAL	PREV	%	REAL	PREV	%	Total REAL	Total PREV	Total %								
AE- AMBULATÓRIO DE ESPECIALIDADES/ AMA-ESPECIALIDADES																				
AMA-ESPECIALIDADES JARDIM ICARAÍ																				
AMA-E N° PROCEDIMENTOS DERMATOLOGIA	0	64	0,00%	0	64	0,00%	0	64	0,00%	0	192	0,00%			0	0	192	0,00%	0,00%	
Nº CONSULTA DERMATOLOGIA	1	320	0,31%	1	320	0,31%	47	320	14,69%	49	960	5,10%			0	49	960	5,10%	5,10%	
Nº CONSULTA ENDOCRINOLOGIA	2	690	0,29%	1	690	0,14%	76	690	11,01%	79	2070	3,82%	2	115	230	79	1840	4,29%	4,29%	
Nº CONSULTA NEUROLOGIA	3	690	0,43%	7	690	1,01%	108	690	15,65%	118	2070	5,70%	3	115	345	118	1725	6,84%	6,84%	
Nº CONSULTA OFTALMOLOGIA	0	690	0,00%	1	690	0,14%	7	690	1,01%	8	2070	0,39%			0	8	2070	0,39%	0,39%	
Nº CONSULTA ORTOPEDIA	3	690	0,43%	4	690	0,58%	74	690	10,72%	81	2070	3,91%			0	81	2070	3,91%	3,91%	
Nº CONSULTA REUMATOLOGIA	2	690	0,29%	1	690	0,14%	61	690	8,84%	64	2070	3,09%	5	115	575	64	1495	4,28%	4,28%	
Nº CONSULTA UROLOGIA	4	690	0,58%	12	690	1,74%	122	690	17,68%	138	2070	6,67%	3	115	345	138	1725	8,00%	8,00%	
AE DR. MILTON ALDRED																				
Nº CONSULTA CARDIOLOGIA	0	420	0,00%	0	420	0,00%	23	420	5,48%	23	1260	1,83%	1	105	105	23	1155	1,99%	1,99%	
Nº CONSULTA ENDOCRINOLOGIA	0	80	0,00%	0	80	0,00%	14	80	17,50%	14	240	5,83%	1	80	80	14	160	8,75%	8,75%	
Nº CONSULTA OFTALMOLOGIA	7	315	2,22%	3	315	0,95%	80	315	25,40%	90	945	9,52%			0	90	945	9,52%	9,52%	
Nº CONSULTA OTORRINOLARINGOLOGIA	3	315	0,95%	1	315	0,32%	46	315	14,60%	50	945	5,29%			0	50	945	5,29%	5,29%	
TOTAL	25	5654	0,44%	31	5654	0,55%	658	5654	11,64%	714	16962	4,21%	15,0	645	1680	714	15282	4,67%	4,67%	

AE- AMBULATÓRIO DE ESPECIALIDADES - DR. MILTON ALDRED LIVRE DEMANDA	Produção Trimestral WEBSAASS			
	Abril	Maio	Junho	TOTAL TRIMESTRE
	REAL	REAL	REAL	Total REAL
Nº CONSULTA DERMATOLOGIA	12	29	42	83
TOTAL				83

DÉFICIT EQUIPE MÍNIMA	AE- AMBULATÓRIO DE ESPECIALIDADES/ AMA-ESPECIALIDADES			
	Abril	Maio	Junho	TOTAL TRIMESTRE
PROFISSIONAL				
AMA-ESPECIALIDADES JD. ICARAÍ				
MÉDICO NEUROLOGISTA / ASSISTENCIAL / 12H	1	1	1	3
MÉDICO REUMATOLOGISTA/ ASSISTENCIAL / 12H	1	1	3	5
MÉDICO ENDOCRINOLOGISTA / ASSISTENCIAL / 12H	1	1	0	2
MÉDICO UROLOGISTA / ASSISTENCIAL / 12H	1	1	1	3
AE- DR. MILTON ALDRED				
MÉDICO CARDIOLOGISTA/ ASSISTENCIAL / 10H	0	0	1	1
MÉDICO ENDOCRINOLOGISTA / ASSISTENCIAL / 10H	1	0	0	1
TOTAL DO MÊS	5	4	6	
TOTAL	2º Trimestre		15	

COMENTÁRIOS E JUSTIFICATIVAS:

A linha de serviço atingiu 4,67% da produção prevista. Não há indicativo de desconto de produção. Houve déficit de equipe mínima. A portaria nº 154/2020-SMS.G de 21/03/2020, determinou a suspensão parcial e temporária de consultas, exames, procedimentos e cirurgias de rotina, a partir de 23 de março de 2020, nos Ambulatórios Hospitalares e na Rede de Atenção Básica.



 CAP HF

R002 - 2014 - Rede Assistencial da Supervisão Técnica de Saúde Capela do Socorro - ASF	Produção Trimestral WEBSAASS												Trava 100%
	Abril			Maio			Junho			TOTAL TRIMESTRE			Total %
	REAL	PREV	%	REAL	PREV	%	REAL	PREV	%	Total REAL	Total PREV	Total %	
SRT - SERVIÇO RESIDENCIAL TERAPÊUTICO													
SRT I - SERVIÇO RESIDENCIAL TERAPÊUTICO I													
Nº MORADORES/Nº LEITOS	7	8	87,50%	8	8	100,00%	7	8	87,50%	22	24	91,67%	91,67%
SRT II - SERVIÇO RESIDENCIAL TERAPÊUTICO II													
Nº MORADORES/Nº LEITOS	29	30	96,67%	36	40	90,00%	28	40	70,00%	93	110	84,55%	84,55%
TOTAL	36	38	94,74%	44	48	91,67%	35	48	72,92%	115	134	85,82%	85,82%

DÉFICIT EQUIPE MÍNIMA	SRT - SERVIÇO RESIDENCIAL TERAPÊUTICO			
PROFISSIONAL	Abril	Maio	Junho	TOTAL TRIMESTRE
ACOMPANHANTE COMUNITÁRIO / ASSISTENCIAL / 40H	0	1,2	1,2	2,4
TOTAL DO MÊS	0	1,2	1,2	
TOTAL	2º Trimestre			2,4

COMENTÁRIOS E JUSTIFICATIVAS:

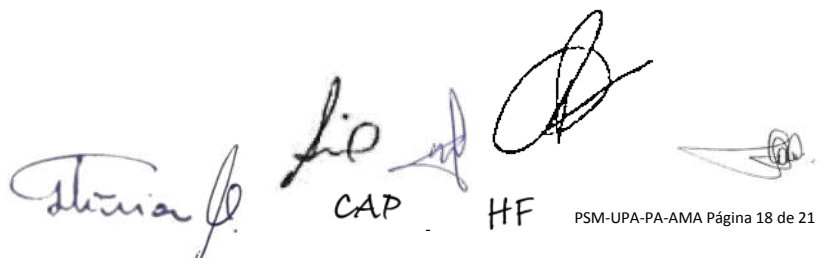
A linha de serviço atingiu 85,82% da produção prevista. Não há indicativo de desconto de produção. Houve déficit de equipe mínima.
 OSS: Manifesta necessidade de correção da carga horária dos profissionais no TA. Nos TAs nº 53 e 61 a carga horária já está corrigida.
TA nº 44/2020: houve inclusão da SRT II Capela do Socorro IV no período de Maio e Junho de 2020.
 A portaria Nº 154/2020-SMS.G de 21/03/2020, determinou a suspensão parcial e temporária de consultas, exames, procedimentos e cirurgias de rotina, a partir de 23 de março de 2020, nos Ambulatórios Hospitalares e na Rede de Atenção Básica.

R002 - 2014 - Rede Assistencial da Supervisão Técnica de Saúde Capela do Socorro - ASF	Produção Trimestral WEBSAASS			
	Abril	Maio	Junho	TOTAL TRIMESTRE
	REAL	REAL	REAL	Total REAL
PSM DONA MARIA ANTONIETA FERREIRA DE BARROS				
Nº ATENDIMENTO ORTOPÉDICO	1182	1065	1415	3662
Nº ATENDIMENTO URGÊNCIA AT.ESPECIALIZADA	6853	6484	7112	20449
Nº ATENDIMENTO URGÊNCIA C/OBS ATÉ 24 HRS	833	737	794	2364
TOTAL	8868	8286	9321	26475

DÉFICIT EQUIPE MÍNIMA	PSM DONA MARIA ANTONIETA FERREIRA DE BARROS			
	Abril	Maio	Junho	TOTAL TRIMESTRE
PROFISSIONAL				
PSM DONA MARIA ANTONIETA FERREIRA DE BARROS				
MÉDICO CLÍNICO/ ASSISTENCIAL / 12H DIURNO	2,1	1,1	3,3	6,5
MÉDICO PEDIATRA/ 12H DIURNO	1,4	1,1	2,1	4,6
MÉDICO ORTOPEDISTA/ 12H DIURNO	0,1	3,2	0,2	3,5
MÉDICO CIRURGIÃO/ 12H DIURNO	0	0	0,2	0,2
MÉDICO CLÍNICO/ ASSISTENCIAL / 12H NOTURNO	0	1,3	0,1	1,4
MÉDICO PEDIATRA/ 12H NOTURNO	3,1	10,1	7,1	20,3
MÉDICO ORTOPEDISTA/ 12H NOTURNO	0	3	0	3
MÉDICO CIRURGIÃO/ 12H NOTURNO	0	1	1,1	2,1
TOTAL DO MÊS	6,7	20,8	14,1	
TOTAL DE PLANTÕES	2º Trimestre			41,6

COMENTÁRIOS E JUSTIFICATIVAS:

Houve déficit de equipe mínima.



Handwritten signatures and initials: *Stúria*, *Cap*, *HF*, and another signature.



Secretaria Municipal da Saúde de São Paulo
Coordenadoria de Parcerias e Contratação de Serviços de Saúde - CPCSS
Coordenadoria Regional Sul
R002 - 2014 - Rede Assistencial da Supervisão Técnica de Saúde Capela do Socorro - ASF
Ano: **2020** 2º Trimestre

R002 - 2014 - Rede Assistencial da Supervisão Técnica de Saúde Capela do Socorro - ASF	Produção Trimestral WEBSAASS			
	Abril	Maio	Junho	TOTAL TRIMESTRE
	REAL	REAL	REAL	Total REAL
COVID-19				
Nº DE LEITOS ENF		65	65	130
Nº LEITOS UTI		5	5	10
TOTAL	0	70	70	140

DÉFICIT EQUIPE MÍNIMA	COVID-19			
PROFISSIONAL	Abril	Maio	Junho	TOTAL TRIMESTRE
FISIOTERAPEUTA/ ASSISTENCIAL/ 30H	0	1	0	1
MÉDICO PLANTONISTA/ ASSISTENCIAL/ 12H	0	21	10	31
TÉCNICOS DE RADIOLOGIA/ ASSISTENCIAL/ 24H	0	6	0	6
TOTAL DO MÊS	0	28	10	
TOTAL DE PROFISSIONAIS		2º Trimestre		38

COMENTÁRIOS E JUSTIFICATIVAS:

Houve déficit de equipe mínima.

Stúria *[Signature]* *[Signature]* *[Signature]* *[Signature]*
CAP HF

Dimensões da Avaliação de Desempenho do Contrato									
Modalidades de Atenção	Linhas de Serviço	% do Custeio Mensal	Recursos Humanos		Produção				
			Déficit de Equipe Mínima MI (Profissional)	Déficit de Equipe Mínima MII (Plantão)	Realizada	Prevista	% Realizado	Produção Final	
								% Final após análise (Trava de 100% quando aplicável)	Resultado
Atenção Básica	EMAD/EMAP	0,42%	1		221	180	122,78%	100,00%	Não há indicação de desconto
	ESF/ESB/PAVS	40,96%	40		415.287	624.429	66,51%	66,51%	Não há indicação de desconto*
	PAI	0,73%	0		666	720	92,50%	92,50%	Não há indicação de desconto
	UBS MISTA	5,67%	15		24.900	43.613	57,09%	57,09%	Não há indicação de desconto*
	UBS TRADICIONAL	8,33%	16,5		11.705	66.331	17,65%	17,47%	Não há indicação de desconto*
	URSI	0,54%	0		90	2.112	4,26%	4,26%	Não há indicação de desconto*
	AMA 12h	0,00%		18,4					
	NASF	0,00%	2						
Atenção Ambulatorial Especializada Redes Temáticas	RAPS/CAPS	8,96%	4,5		1.905	4.065	46,86%	46,86%	Não há indicação de desconto*
	SADT	1,32%			2.518	13.489	18,67%	18,67%	Não há indicação de desconto*
	CEO/ PROTESE	0,61%	0		206	2.850	7,23%	7,23%	Não há indicação de desconto*
	CER	0,98%	7		232	2.220	10,45%	10,45%	Não há indicação de desconto*
	APD	0,29%	0		390	210	185,71%	100,00%	Não há indicação de desconto
	HD / HORA CERTA	4,40%	5		1.139	12.068	9,44%	9,44%	Não há indicação de desconto*
	AMBULATORIO ESPECIALIDADES	3,71%	15		714	15.282	4,67%	4,67%	Não há indicação de desconto*
	AMA E								
	SRT	1,17%	2,4		115	134	85,82%	85,82%	Não há indicação de desconto
	URGÊNCIA E EMERGÊNCIA	PA/PSM / UPA/AMA 24h	0,00%	41,6		26.475			
Total		78,09%	150,0	18,4	486.563	787.703			

Custeio do Trimestre	
	Valor TA
Abril	R\$ 24.218.418,23
Maio	R\$ 26.971.751,93
Junho	R\$ 26.703.849,32
Total	R\$ 77.894.019,48

Desconto Equipe Mínima do Trimestre		
Mês de Referência do Desconto	Valor do desconto	Mês de Aplicação do Desconto
Abril	R\$ 489.554,23	Julho
Maio	R\$ 685.768,34	Agosto
Junho	R\$ 376.257,16	Setembro
Total	R\$ 1.551.579,73	

INFORMAÇÕES ADICIONAIS:


A Representatividade no Custeio Mensal do 2º trimestre utiliza como base os TAs vigentes no período, para as Redes onde há mais de um Anexo II no período de avaliação, os cálculos de descontos serão realizados pela Divisão de Acompanhamento Financeiro (DIAF).

Os cálculos de descontos apresentados em CTA são submetidos a DIAF no qual realizada o cálculo oficial de desconto a ser aplicado após CTA.

O valor de custeio do período considera o TA vigente.

O cálculo de desconto de equipe mínima apresentado em CTA foi realizado pelo DIAF.

*Nas linhas de serviço nas quais estão indicados descontos pelo não cumprimento da meta, estes não serão aplicados devido a autorização de suspensão de consultas, exames, procedimentos e cirurgias de rotina previstas na Portaria SMS nº 154/2020 e prioridade nas ações de enfrentamento a COVID-19 previstas na Portaria SMS-G nº 240/2020.





Dimensões da Avaliação de Desempenho do Contrato

Qualidade										
Objetivo	Indicador	Relatório	Parâmetro	STS	Resultado			Pontuação		
					Abril	Maio	Junho	Abril	Maio	Junho
Pontualidade na Entrega	Pontualidade na entrega de relatórios mensais de prestação de Contas Assistenciais e financeiras		Envio de documentos no prazo		SIM	SIM	SIM	40	20	40
Qualidade da Informação	Preenchimento de prontuários nos seguintes aspectos: legibilidade, assinaturas, CID, exame físico	Q2	≥ 90%	CAPELA DO SOCORRO		SUSPENSO			JUSTIFICADO	
Educação Continuada	Execução do plano de educação permanente aprovados pela CRS	Q3	100%	CAPELA DO SOCORRO						
Controle Vacinal	Proporção de crianças com até 12 meses de idade inscritas nas unidades com calendário vacinal completo	Q4A/Q4B	≥ 90%	CAPELA DO SOCORRO						
Eficiência do Atendimento da Rede Cegonha	Proporção de gestantes que realizaram procedimentos básicos no pré natal e puerpério	Q5	≥ 75%	CAPELA DO SOCORRO	89,57%			60		
Eficiência do Atendimento da Rede Cegonha	Proporção de gestantes que realizaram 7 ou mais consultas de pré natal	Q6	≥ 75%	CAPELA DO SOCORRO						
Satisfação do Usuário	Análise das reclamações recebidas e providências relacionadas	Q7	"a contento"	CAPELA DO SOCORRO			a contento			60
Atividade do Conselho Gestor	Funcionamento do Conselho Gestor	Q8	≥ 80%	CAPELA DO SOCORRO		91,00%			40	
Pontuação Final da Matriz de Indicadores								100	60	100

Qualidade:

Em decorrência a emergência pela pandemia e de acordo com a Portaria 240, 3 de junho de /2020-SMS.G, Portaria SGM 93, 20 de Março de 2020, decreto 59.283, 16 de março, as visitas não foram realizadas. Portanto, não haverá desconto de Qualidade.

Validado,

PARTICIPANTES CTA

OSS: Gláucia E. C. Perecin

OSS: Helen Correia de Oliveira Fernandes

OSS: Caroline Almeida Porto

CRS: Marcia Regina da Degolação

CRS: Siomara dos Santos Oliveira

STS: Maria Regina Rossi

STS: Daniel Francis de Oliveira

STS: Alessandro de Jesus Souza

CPCSS: Luana Pereira Silva

CPCSS: Maria da Glória Camargos de Sousa

CPCSS: Mariana dos Santos Pereira

São Paulo, 20 de agosto de 2021

Ofício nº 117/2021 – SMS. CPCS/DAMA

REF: retificação de informação na Ata de
CTA do 2º Trimestre de 2020 – CG R002

Prezados,

Os dados referentes à UT Covid foram inseridos na aba “Consolidado de Produção e Equipe Mínima” na ata da CTA do 2º Trimestre de 2020 referente ao CG R002 uma vez que antes estes dados não haviam sido inseridos.

Na mesma aba foi retificado o valor total de Custeio retirando o valor do TA nº 047/2021, referente ao mês de Junho, por tratar-se de recurso a título de investimento. Dessa forma, o valor total de custeio do trimestre é de R\$ R\$ 77.624.019,48.

Este ofício deve permanecer anexo à versão física e assinada da Ata de CTA em conjunto com a versão atualizada da aba “Consolidado de Produção e Equipe Mínima”.

Atenciosamente,



Luana Pereira Silva
SMS.CPCS/DAMA

Dimensões da Avaliação de Desempenho do Contrato									
Modalidades de Atenção	Linhas de Serviço	% do Custeio Mensal	Recursos Humanos		Produção				
			Déficit de Equipe Mínima MI (Profissional)	Déficit de Equipe Mínima MI (Plantão)	Realizada	Prevista	% Realizado	Produção Final	
								% Final após análise (Trava de 100% quando aplicável)	Resultado
Atenção Básica	EMAD/EMAP	0,42%	1		221	180	122,78%	100,00%	Não há indicação de desconto
	ESF/ESB/PAVS	40,96%	40		415.287	624.429	66,51%	66,51%	Não há indicação de desconto*
	PAI	0,73%	0		666	720	92,50%	92,50%	Não há indicação de desconto
	UBS MISTA	5,67%	15		24.900	43.613	57,09%	57,09%	Não há indicação de desconto*
	UBS TRADICIONAL	8,33%	16,5		11.705	66.331	17,65%	17,47%	Não há indicação de desconto*
	URSI	0,54%	0		90	2.112	4,26%	4,26%	Não há indicação de desconto*
	AMA 12h	0,00%		18,4					
	NASF	0,00%	2						
Atenção Ambulatorial Especializada Redes Temáticas	RAPS/CAPS	8,96%	4,5		1.905	4.065	46,86%	46,86%	Não há indicação de desconto*
	SADT	1,32%			2.518	13.489	18,67%	18,67%	Não há indicação de desconto*
	CEO/ PROTESE	0,61%	0		206	2.850	7,23%	7,23%	Não há indicação de desconto*
	CER	0,98%	7		232	2.220	10,45%	10,45%	Não há indicação de desconto*
	APD	0,29%	0		390	210	185,71%	100,00%	Não há indicação de desconto
	HD / HORA CERTA	4,40%	5		1.139	12.068	9,44%	9,44%	Não há indicação de desconto*
	AMBULATORIO ESPECIALIDADES	3,71%	15		714	15.282	4,67%	4,67%	Não há indicação de desconto*
	AMA E								
	SRT	1,17%	2,4		115	134	85,82%	85,82%	Não há indicação de desconto
	UT COVID		38						
	URGÊNCIA E EMERGÊNCIA	PA/PSM / UPA/AMA 24h	0,00%		41,6	26.475			
Total		78,09%	146,4	60,0	486.563	787.703			

Custeio do Trimestre	
	Valor TA
Abril	R\$ 24.218.418,23
Mai	R\$ 26.971.751,93
Junho	R\$ 26.433.849,32
Total	R\$ 77.624.019,48

Desconto Equipe Mínima do Trimestre		
Mês de Referência do Desconto	Valor do desconto	Mês de Aplicação do Desconto
Abril	R\$ 489.554,23	Julho
Mai	R\$ 685.768,34	Agosto
Junho	R\$ 376.257,16	Setembro
Total	R\$ 1.551.579,73	

INFORMAÇÕES ADICIONAIS:

A Representatividade no Custeio Mensal do 2º trimestre utiliza como base os TAs vigentes no período, para as Redes onde há mais de um Anexo II no período de avaliação, os cálculos de descontos serão realizados pela Divisão de Acompanhamento Financeiro (DIAF).
 Os cálculos de descontos apresentados em CTA são submetidos a DIAF no qual realizada o cálculo oficial de desconto a ser aplicado após CTA.
 O valor de custeio do período considera o TA vigente.
 O cálculo de desconto de equipe mínima apresentado em CTA foi realizado pelo DIAF.
 * Nas linhas de serviço nas quais estão indicados descontos pelo não cumprimento da meta, estes não serão aplicados devido a autorização de suspensão de consultas, exames, procedimentos e cirurgias de rotina previstas na Portaria SMS nº 154/2020 e prioridade nas ações de enfrentamento a COVID-19 previstas na Portaria SMS-G nº 240/2020.

