

**REUNIÃO ORDINÁRIA DA COMISSÃO TÉCNICA DE ACOMPANHAMENTO DO CONTRATO DE GESTÃO R001/2014 - REDE ASSISTENCIAL DA COORDENADORIA REGIONAL SUL – STS PARELHEIROS COM A ORGANIZAÇÃO SOCIAL - ASSOCIAÇÃO SAUDE DA FAMÍLIA - ASF.**

**LOCAL: SALA DE REUNIÕES - CPCSS/SMS.G**

**DATA: 08/04/2019**

**PAUTA: Avaliação dos Indicadores de Produção de Qualidade da Execução Contratual - Rede Assistencial da STS Parelheiros da Coordenadoria Regional de Saúde Sul - CG R001 - Parceiro ASF - PERÍODO: 17º trimestre de execução contratual (4º trimestre de 2018).**

**CTA: Compostos pelos meses de OUTUBRO, NOVEMBRO e DEZEMBRO de 2018**

**PARTICIPANTES:**

- **ORGANIZAÇÃO SOCIAL/ASF:** Arnaldo Goldbaum, Glauca Percin, Marcel Kawauchi, Paulo Fernando Capucci
- **CPCSS:** Fabiola Mayumi Shiromaru, Shirley Sampe, Wallace de Góis Silva
- **CRS SUL:** Marcia Regina Degolação
- **STS PARELHEIROS:** Juliane Oliveira Leite, Maria Aparecida Akiko Okada

**INFORMES GERAIS:**


A avaliação da produção e de qualidade em pauta tomou por base o Relatório Subsidiário que integra a análise dos resultados acompanhados deste contrato. O referido relatório foi disponibilizado previamente aos membros da CTA. Para fim dos registros desta ATA, os resultados de produção e de qualidade serão apresentados sinteticamente para registros dos comentários e avaliações desta Comissão.

Informamos ainda que o primeiro trimestre do contrato, correspondente ao período de transição, foi incorporado na contagem dos trimestres com a finalidade de acompanhar a execução contratual a partir da data de autorização do início e, deste modo, a contagem inicial que apontava este ciclo como 15º trimestre de AVALIAÇÃO, agora o identifica como 17º trimestre de EXECUÇÃO CONTRATUAL e 4º trimestre do ano de 2018.

**Termos aditivos publicados no período de avaliação:**

**TA Nº: 015/2018**

**Objeto de alteração:** TA do período de 01 de outubro de 2018 a 31 de dezembro de 2018. Assinado em 31/10/18.



ESF - ESTRATÉGIA SAÚDE DA FAMÍLIA

PRODUÇÃO ESF:

ESF - ESTRATÉGIA SAÚDE DA FAMÍLIA	17º TRIMESTRE (Outubro, Novembro, Dezembro)		
	REALIZADO	PREVISTO	AVALIAÇÃO
<b>PRODUÇÃO CONDENSADA DO TRIMESTRE</b>			
PRODUÇÃO: 1.01-Nº CONSULTA MÉDICA ESF	47.353,0	57.978,0	81,67%
PRODUÇÃO: 1.02-Nº CONSULTAS ENFERMEIRO ESF	20.550,0	21.372,0	96,15%
PRODUÇÃO: 1.03-Nº VD AGENTE COMUNITÁRIO DE SAÚDE ESF	157.070,0	162.450,0	96,69%
PRODUÇÃO: 1.05.02-Nº ATENDIMENTOS INDIVIDUAIS ODONTO ESF	10.717,0	11.520,0	93,03%
PRODUÇÃO: 1.05.03-Nº PROC. INDIVIDUAIS DA EQUIPE ODONTO ESF	35.841,0	40.068,0	89,45%
<b>TOTAL</b>	<b>271.531,0</b>	<b>293.388,0</b>	<b>92,55%</b>

DÉFICIT DE EQUIPE MÍNIMA DA ESF

ESF					
UNIDADE	CATEGORIA	CARGA HORÁRIA	out/18	nov/18	dez/18
UBS EMBURA	ACS	40	2	1	
UBS IPORÃ	MÉDICO (PMMB)	40	1	1	
UBS PARELHEIROS	MÉDICO GENERALISTA	40	0,5		1
	ACS	40	2		
	TSB	40	1	1	1
UBS VARGEM GRANDE	MÉDICO GENERALISTA	40	1,1	0,1	
	MÉDICO PMMB	32			1,1
	ACS	40		1	1
UBS JD DAS FONTES	CIRURGIÃO DENTISTA	40			1
UBS JD CAMPINAS	MÉDICO GENERALISTA	40		1	
UBS COLÔNIA	MÉDICO GENERALISTA	40			1
	ACS	40			1
UBS RECANTO CAMPO BELO	ACS	40			1


**Comentários:** Sobre a Consulta Médica, justifica-se que houve desligamento de diversos profissionais do PMMB e ausências legais no trimestre. Nas unidades pequenas da região, que são compostas por poucas equipes, as ausências legais tendem a impactar mais na produtividade. **Não há indicação de desconto**

**PAI**

PAI - PROGRAMA DE ACOMPANHANTE DE IDOSO	17º TRIMESTRE (Outubro, Novembro, Dezembro)		
	REALIZADO	PREVISTO	AVALIAÇÃO
<b>PRODUÇÃO CONDENSADA DO TRIMESTRE</b>			
PRODUÇÃO: 18.01.01-Nº DE IDOSO EM ACOMPANHAMENTO	357,0	360,0	99,17%
<b>TOTAL</b>	<b>357,0</b>	<b>360,0</b>	<b>99,17%</b>

- DÉFICIT DE EQUIPE MÍNIMA PAI

Não houve déficit apontado no período e não há indicação de desconto na linha de produção.



**NASF**

DÉFICIT DE EQUIPE MÍNIMA

NASF					
UNIDADE	CATEGORIA	CARGA HORÁRIA	out/18	nov/18	dez/18
NASF RECANTO C. BELO	MÉDICO ESPECIALISTA	20	1	1	1
NASF VARGEM GRANDE	TERAPEUTA OCUPACIONAL	30			1

**Comentários:** Informa-se que a OS faz acompanhamento e disponibilizará relatório para a STS, CRS e CPCSS. Não há indicação de desconto.

RESULTADOS GERAIS **EMAD**

ATENÇÃO DOMICILIAR - EMAD/EMAP	17º TRIMESTRE (Outubro, Novembro, Dezembro)		
PRODUÇÃO CONDENSADA DO TRIMESTRE	REALIZADO	PREVISTO	AValiação
PRODUÇÃO: 12.02-Nº PACIENTES ATIVOS EM ATENDIMENTO DOMICILIAR EMAD	180,0	180,0	100,00%
<b>TOTAL</b>	<b>180,0</b>	<b>180,0</b>	<b>100,00%</b>

**Comentário:** Informa-se que o serviço atende acima da meta estabelecida.


DÉFICIT DE EQUIPE **EMAD**

Não houve déficit apontado no período. Não há indicação para desconto.

**II – URGÊNCIA E EMERGÊNCIA ACOMPANHAMENTO DE MANUTENÇÃO DAS EQUIPES:**

AMAS 24 HS DÉFICIT DE EQUIPE MÍNIMA

AMA					
UNIDADE	CATEGORIA	CARGA HORÁRIA	out/18	nov/18	dez/18
AMA PARELHEIROS	MÉDICO PEDIATRA	12	3,8	7,23	6,48
	MÉDICO CLÍNICO	12	3,8	3,97	3,16
	MÉDICO CIRURGIÃO	12		1,04	2,11



**PSM**

**VOLUME DE ATENDIMENTO NO PERÍODO**

OS: ASSOCIAÇÃO SAÚDE DA FAMÍLIA - ASF / CONTRATO: R001/2014-REDE ASSISTENCIAL DA STS PARELHEIROS / SERVIÇO: 0022-PSM/PA - PRONTO SOCORRO/ATENDIMENTO MUNICIPAL				
<b>PSM BALNEÁRIO SÃO JOSÉ</b>	<b>OUT Realizado</b>	<b>NOV Realizado</b>	<b>DEZ Realizado</b>	<b>Realizado</b>
PRODUÇÃO: 21.00.03-Nº ATENDIMENTO URGÊNCIA C/OBS ATÉ 24 HRS	269,0	216,0	420,0	905,0
PRODUÇÃO: 21.00.05-Nº ATENDIMENTO URGÊNCIA AT.ESPECIALIZADA	10.264,0	10.027,0	9.005,0	29.296,0
PRODUÇÃO: 21.00.06-Nº ATENDIMENTO ORTOPÉDICO	1.584,0	1.752,0	1.629,0	4.965,0
<b>TOTAL</b>	<b>1.584,0</b>	<b>1.752,0</b>	<b>1.629,0</b>	<b>4.965,0</b>

**Comentário:** Corrigiu-se os números do total indicado, que passam a ser, respectivamente: outubro: 12.117, novembro: 11.995 e dezembro: 11.054. O total do trimestre soma, portanto, **35.166**.

**PSM: QUADROS DE DÉFICIT DE EQUIPES MÍNIMA**

PSM					
UNIDADE	CATEGORIA	CARGA HORÁRIA	out/18	nov/18	dez/18
PSM BALNEÁRIO SÃO JOSÉ	MÉDICO PEDIATRA	12	6,64	18,01	31,14
	MÉDICO CLÍNICO	12	5,81	8,44	8,8
	MÉDICO ORTOPEDISTA	12	8,26	6,77	8,68
	MÉDICO CIRURGIÃO	12	15,97	26,67	29,18

**III – ATENÇÃO ESPECIALIZADA E REDES TEMÁTICAS – MANUTENÇÃO DE EQUIPES E PRODUÇÃO**

**CEO – CENTRO DE ESPECIALIDADES ODONTOLÓGICAS**

**RESULTADOS GERAIS CEO**

ESPECIALIDADES ODONTOLÓGICAS	17º TRIMESTRE (Outubro, Novembro, Dezembro)		
	REALIZADO	PREVISTO	AVALIAÇÃO
<b>PRODUÇÃO CONDENSADA DO TRIMESTRE</b>			
PRODUÇÃO: 9.10.01-Nº PROCEDIMENTO PERIO	360,0	360,0	100,00%
PRODUÇÃO: 9.10.02-Nº PROCEDIMENTO CIRURGIA ORAL	480,0	480,0	100,00%
PRODUÇÃO: 9.10.03-Nº PROCEDIMENTO ENDO	233,0	360,0	64,72%
PRODUÇÃO: 9.10.04-Nº PROCEDIMENTO PACIENTE ESPECIAL	240,0	240,0	100,00%
PRODUÇÃO: 9.10.06-Nº ATENDIMENTO ORTO	480,0	480,0	100,00%
PRODUÇÃO: 9.10.07-Nº ATENDIMENTO PROTESISTA	1.395,0	1.440,0	96,88%
PRODUÇÃO: 9.10.10-Nº PRÓTESE ENTREGUE	240,0	240,0	100,00%
PRODUÇÃO: 9.10.11-Nº APARELHO ENTREGUE	60,0	60,0	100,00%
<b>TOTAL</b>	<b>3.488,0</b>	<b>3.660,0</b>	<b>95,30%</b>

PRODUÇÃO CONDENSADA DO TRIMESTRE	REALIZADO	PREVISTO	AVALIAÇÃO
PRODUÇÃO: 9.10.05-Nº ATENDIMENTO SEMIO	152,0	Sem meta	

**SADT**

PRODUÇÃO SADT

RESULTADOS GERAIS SADT 17º PERÍODO DE EXECUÇÃO CONTRATUAL E 4º TRIMESTRE 2018:

APOIO DIAGNÓSTICO	17º TRIMESTRE (Outubro, Novembro, Dezembro)		
PRODUÇÃO CONDENSADA DO TRIMESTRE	REALIZADO	PREVISTO	AVALIAÇÃO
PRODUÇÃO: 6.02.11-Nº ULTRASSONOGRAMA GERAL	1.196,0	1.200,0	99,67%
<b>TOTAL</b>	<b>1.196,0</b>	<b>1.200,0</b>	<b>99,67%</b>

Comentários: Não há indicação de desconto.

**APD/NIR**

RESULTADOS GERAIS SADT

APD - ACOMPANHANTE COMUNIT. DE PESSOA COM DEFICIÊNCIA	17º TRIMESTRE (Out, Nov, Dez)		
PRODUÇÃO CONDENSADA DO TRIMESTRE	REALIZADO	PREVISTO	AVALIAÇÃO
PRODUÇÃO: 8.10.01-Nº PACIENTE ACOMPANHADO PELA EQUIPE APD	210,0	210,0	100,00%
<b>TOTAL</b>	<b>210,0</b>	<b>210,0</b>	<b>100,00%</b>

DÉFICIT DE EQUIPE MÍNIMA NIR/APD

NIR					
UNIDADE	CATEGORIA	CARGA HORÁRIA	out/18	nov/18	dez/18
NIR/APD PARELHEIROS	PSICÓLOGO	40			1

Não há indicação de descontos.



DÉFICIT DE EQUIPE MÍNIMA CEO

CEO					
UNIDADE	CATEGORIA	CARGA HORÁRIA	out/18	nov/18	dez/18
CEO PARELHEIROS	DENTISTA	20	1	1	1

**Comentário:**

No serviço endodontia, o número abaixo do esperado se justifica por motivo de licença médica e férias. **Não há indicação de desconto.**

**CAPS - CENTRO DE ATENÇÃO PSICOSSOCIAL**

RESULTADOS GERAIS CAPS

CAPS II INFANTO JUVENIL	17º TRIMESTRE (Outubro, Novembro, Dezembro)		
PRODUÇÃO CONDENSADA DO TRIMESTRE	REALIZADO	PREVISTO	AVALIAÇÃO
PRODUÇÃO: 5.04.50-Nº PACIENTE COM CADASTRO ATIVO CAPS (RASS)	657,0	465,0	141,29%
<b>TOTAL</b>	<b>657,0</b>	<b>465,0</b>	<b>141,29%</b>

**Comentários:** Serviço atinge muito acima da meta.

DÉFICIT DE EQUIPE MÍNIMA CAPS

CAPS					
UNIDADE	CATEGORIA	CARGA HORÁRIA	out/18	nov/18	dez/18
CAPS INF PARELHEIROS	AUXILIAR ENFERMAGEM	40	1	1	
	OFICINEIRO	20			1

**Não há indicação de desconto.**

**SRT**


RESULTADOS GERAIS SRT - 17º PERÍODO DE EXECUÇÃO CONTRATUAL E 4º TRIMESTRE 2018:

SRT - SERVIÇO RESIDENCIAL TERAPÊUTICO	17º TRIMESTRE (Outubro, Novembro, Dezembro)		
PRODUÇÃO CONDENSADA DO TRIMESTRE	MORADORES	LEITOS	AVALIAÇÃO
SERVIÇO: 0035-SRT I - SERVIÇO RESIDENCIAL TERAPÊUTICO I	24,0	24,0	100,00%
SERVIÇO: 0039-SRT II - SERVIÇO RESIDENCIAL TERAPÊUTICO II	30,0	30,0	100,00%
<b>TOTAL</b>	<b>54,0</b>	<b>54,0</b>	<b>100,00%</b>


DÉFICIT DE EQUIPE MÍNIMA SRT

**Não houve déficit apontado no período**

**Não há indicação de desconto.**





SMS/ DCGC/CPCSS

Shirley Sampe   
Wallace Douglas Silva  
Johanna Chiriac

SMS/CRS/STS

Marcos R Douglas  
Liliane Oliveira Leite  
Mara A Akiko Okada

OS/ASF

Paulo Capucini   
Lina   
Cleusa   


**VI- PONTUAÇÃO DE QUALIDADE NO PERÍODO:**

R001 - Parceiros			Mês 49	Mês 50	Mês 51
Objetivo	Indicador	Evidência	Out/18	Nov/18	Dez/18
PONTUALIDADE NA ENTREGA	PONTUALIDADE NA ENTREGA DE RELATÓRIOS MENSIS DE PRESTAÇÃO DE CONTAS ASSISTENCIAIS E FINANCEIRAS	PROTOCOLO DE RECEBIMENTO PREENCHIDO.	40	20	20
QUALIDADE DA INFORMAÇÃO	PREENCHIMENTO DE PRONTUÁRIOS, NOS SEGUINTE ASPECTOS: LEGIBILIDADE, ASSINATURAS, CID E EXAME FÍSICO	RELATÓRIO DA AVALIAÇÃO EMITIDO RESPECTIVAMENTE PELA CRS E/OU AHM E ENCAMINHADO PARA O NTCSS. (Q2)		40	
EDUCAÇÃO CONTINUADA	EXECUÇÃO DO PLANO DE EDUCAÇÃO PERMANENTE APROVADO PELA CRS	RELATÓRIOS DE ATIVIDADES COM LISTA DE PRESENÇA E AVALIAÇÃO COM "A CONTEUDO" DA CRS OU AHM. (Q3)			60
CONTROLE VACINAL DE CRIANÇAS MENORES DE 1 ANO	PROPORÇÃO DE CRIANÇAS COM ATÉ 12 MESES DE IDADE INSCRITAS NAS UNIDADES COM CALENDÁRIO VACINAL COMPLETO	RELATÓRIO DE VERIFICAÇÃO DAS FICHAS EMITIDO PELAS CRS. (Q4B)			
EFICÁCIA DO ATENDIMENTO DA REDE CEGONHA	PROPORÇÃO DE GESTANTES QUE REALIZARAM PROCEDIMENTOS BÁSICOS NO PRÉ-NATAL E PUERPÉRIO	RELATÓRIO EMITIDO PELOS RESPONSÁVEIS PELA REDE CEGONHA. (Q5)			
EFICÁCIA DO ATENDIMENTO DA REDE CEGONHA		RELATÓRIO EMITIDO PELOS RESPONSÁVEIS PELA REDE CEGONHA (Q6).	60		
SATISFAÇÃO DO USUÁRIO	ANÁLISE DAS RECLAMAÇÕES RECEBIDAS E PROVIDÊNCIAS RELACIONADAS	RELATÓRIO COMENTADO APRESENTADO. (Q7)			20
ATIVIDADE CONSELHO GESTOR	FUNCIONAMENTO DO CONSELHO GESTOR DAS UNIDADES	RELATÓRIO DE VERIFICAÇÃO E "A CONTEUDO" EMITIDO PELA CRS. (Q8)		40	
<b>Soma</b>			<b>100</b>	<b>100</b>	<b>100</b>

**COMENTÁRIOS:**

Os indicadores de qualidade foram pontuados na totalidade.

**EXTRATO DE DESCONTO DE PRODUÇÃO E QUALIDADE DO CTA:**

ESF	Não há indicação para descontos.
NASF	Não há indicação para descontos.
PAI	Não há indicação para descontos.
EMAD	Não há indicação para descontos.
AMAS 24 HS	Não há indicação para descontos.
PSM	Não há indicação para descontos.
CEO	Não há indicação para descontos.
CAPS	Não há indicação para descontos.
SRT	Não há indicação para descontos.
SADT	Não há indicação para descontos.
APD	Não há indicação para descontos.
NIR	Não há indicação para descontos.
<b>PONTUAÇÃO DE QUALIDADE</b>	<b>100%</b>









**Microrregião / CTA - Indicadores da Parte Variável / Extrato (1.2.07)**

Contrato de Gestão: **REDE ASSISTENCIAL DA STS PARELHEIROS**

Ano: **2018**

Contratada: **ASSOCIAÇÃO SAÚDE DA FAMÍLIA - ASF**

Trimestre: **4**

Objetivo	Indicador	Evidência	Outubro		Novembro		Dezembro	
			% Exec.	Pontos	% Exec.	Pontos	% Exec.	Pontos
SATISFAÇÃO DO USUÁRIO	ANÁLISE DAS RECLAMAÇÕES RECEBIDAS E PROVIDÊNCIAS RELACIONADAS	RELATÓRIO COMENTADO APRESENTADO.					100	20
EDUCAÇÃO CONTINUADA	EXECUÇÃO DO PLANO DE EDUCAÇÃO PERMANENTE APROVADO PELA CRS	RELATÓRIOS DE ATIVIDADES COM LISTA DE PRESENÇA E AVALIAÇÃO COM "A CONTEÚDO" DA CRS OU AHM					100	60
QUALIDADE DA INFORMAÇÃO	PREENCHIMENTO DE PRONTUÁRIOS, NOS SEGUINTES ASPECTOS: LEGIBILIDADE, ASSINATURAS, CID E EXAME FÍSICO	RELATÓRIO DA AVALIAÇÃO EMITIDO RESPECTIVAMENTE PELA CRS E/OU AHM E ENCAMINHADO PARA O NTCSS.			100	40		
PONTUALIDADE NA ENTREGA	PONTUALIDADE NA ENTREGA DE RELATÓRIOS MENSAIS DE PRESTação DE CONTAS ASSISTENCIAIS E FINANCEIRAS	PROTOCOLO DE RECEBIMENTO PREENCHIDO.	100	40	100	20	100	20
EFICÁCIA DO ATENDIMENTO DA REDE CEGONHA	PROPORÇÃO DE GESTANTES QUE REALIZARAM 7 OU MAIS CONSULTAS DE PRE-NATAL	RELATÓRIO EMITIDO PELOS RESPONSÁVEIS PELA REDE CEGONHA.	100	60				
ATIVIDADE CONSELHO GESTOR	FUNCIONAMENTO DO CONSELHO GESTOR DAS UNIDADES	RELATÓRIO DE VERIFICAÇÃO E "A CONTEÚDO" EMITIDO PELA CRS.			100	40		
<b>Soma</b>				<b>100</b>		<b>100</b>		<b>100</b>

De Acordo:

Membros CTA:

Data: 08, 04, 2019

Adriana R. Dugobay  
Luiziana de Souza

Márcia Ap. Akiba Okada  
Paulo Capuer - R.  
Stacy

MARCELO KAWAUCHI  
Silverley Sambray  
Fabiano Shimomura

