

do processo nº 2013-0.339.733-8

INTERESSADO: Secretaria Municipal de Saúde

ASSUNTO: Ata, lista de presença da CTA e demais documentos do acompanhamento contratual da Rede Assistencial da STS PARELHEIROS– CG 001/14 – 3º TRIMESTRE 2018 – OS: ASSOCIAÇÃO SAÚDE DA FAMÍLIA - ASF

CPCS-Departamento de Contratos e Convênios

Trata o presente de junção de ATA da CTA e demais documentos relativos ao acompanhamento do CG 001 da Rede Assistencial da STS PARELHEIROS do 3º TRIMESTRE de 2018 com Organização Social: **Associação Saúde da Família - ASF**.

São Paulo, 28 de DEZEMBRO de 2018.



Luzia Aparecida Oliveira
Área Técnica
CPCS-Departamento de Contratos e Convênios

REUNIÃO ORDINÁRIA DA COMISSÃO TÉCNICA DE ACOMPANHAMENTO DO CONTRATO DE GESTÃO R001 - REDE ASSISTENCIAL DA COORDENADORIA REGIONAL SUL – STS PARELHEIROS COM A ORGANIZAÇÃO SOCIAL - ASSOCIAÇÃO SAÚDE DA FAMÍLIA - ASF

LOCAL: SALA DE REUNIÕES - DCGC/CPCSS/SMS.G

DATA: 17/12/2018

PAUTA: Avaliação dos Indicadores de Produção de Qualidade da Execução Contratual - Rede Assistencial da STS Parelheiros da Coordenadoria Regional de Saúde Sul - CG R001 - Parceiro ASF - PERÍODO: 14º Trimestre de execução contratual e 3º trimestre de 2018.

CTA: Compostos pelos meses de JULHO (46º MÊS), AGOSTO (47º MÊS) E SETEMBRO (48º MÊS) de 2018

PARTICIPANTES:


- **ORGANIZAÇÃO SOCIAL:** Paulo Fernando Capucci; Arnaldo Goldbaum; Marcel Kawauchi; Lessileia Gomes.
- **DCGC/CPCSS:** Luzia A Oliveira; Shirley Sampe; Ricardo Tadeu Sá Teles
- **CRS SUL:** Márcia Regina Degolação
- **STS PARELHEIROS:** Maria Aparecida Akiko Okada; Maurício Fernando Lopes.

INFORMES GERAIS:

A avaliação da produção em pauta tomou por base o Relatório Subsidiário que integra a análise do acompanhamento de qualidade e produção deste contrato. O referido relatório foi disponibilizado previamente aos membros da CTA. Para fim dos registros desta ATA, os resultados de produção e de qualidade serão apresentados sinteticamente para comentários e avaliações desta CTA.

Termos aditivos publicados no período de avaliação:

- **Termo Aditivo de número 011- Objeto de alteração:** Renovação do plano de trabalho para o período de 1 mês de 01 de julho de 2018 à 31 de julho de 2018;
- **Termo Aditivo de número 012- Objeto de aditamento:** Renovação do Plano de Trabalho para o período de 01 mês de: 01 a 31 de agosto de 2018 e alterações conforme anexos II ao VII;
- **Termo Aditivo de número 013- Objeto de aditamento:** Inscrição para o Congresso Sudeste de Medicina de Família e Comunidade, e inscrição para prova de título de Especialista.
- **Termo Aditivo de número 014- Objeto de aditamento:** Renovação do Plano de Trabalho para o período de 01 mês de: 01 a 30 de setembro de 2018, e alterações conforme anexos III e VI.



APONTAMENTOS DE DÉFICIT EQUIPE MÍNIMA

UNIDADE	CATEGORIA PROFISSIONAL	Carga Horária	DÉFICIT		
			JULHO	AGOSTO	SETEMBRO
UBS RECANTO CAMPO BELO	médico generalista	40,0	1,00	1,00	
UBS VARGEM GRANDE	médico generalista	40,0	1,10	1,10	1,10
	agente comunitário	40,0			1,00
UBS PARELHEIROS	médico generalista	40,0	2,00	0,50	0,50
	técnico em saúde bucal	40,0	1,00	1,00	1,00
	enfermeiro	40,0	2,00		
UBS DOM LUCIANO BERGAMIN	agente comunitário	40,0	1,00	1,00	
UBS JARDIM CAMPINAS	agente comunitário	40,0	5,00	4,00	
UBS JARDIM SÃO NORBERTO	agente comunitário	40,0	1,00		
UBS PARELHEIROS	agente comunitário	40,0	5,00	5,00	2,00
UBS JARDIM EMBURÁ	agente comunitário	40,0	1,00	1,00	1,00
UBS BARRAGEM	agente comunitário	40,0			1,00
UBS JARDIM SANTA FÉ	agente comunitário	40,0	2,00	2,00	2,00
UBS MARSILAC	agente comunitário	40,0	1,00		

Fonte: Relatórios Assistenciais e Atestes da Supervisão Técnica de Saúde.

SINTESE DOS RESULTADOS PRODUÇÃO COMPARADOS COM ZERAMENTO DE LINHAS JUSTIFICADAS – UBS + ESF

SERVIÇO: 0001-ESF - ESTRATÉGIA SAÚDE DA FAMÍLIA	14º TRIMESTRE (Julho, Agosto, Setembro)			14º TRIMESTRE (Julho, Agosto, Setembro) com Zeramento de linhas justificadas		
	REALIZADO	PREVISTO	AVALIAÇÃO	REALIZADO	PREVISTO	AVALIAÇÃO
PRODUÇÃO CONDENSADA DO TRIMESTRE						
Nº CONSULTA MÉDICA ESF	44.024	58.167	75,69%	38.773,00	50.845,00	76,26%
Nº CONSULTAS ENFERMEIRO ESF	20.050	21.372	93,81%	123.286,0	138.510,0	89,01%
Nº VISITAS DOMICILIAR AGENTE COMUNITÁRIO DE SAÚDE ESF	131.947	162.450	81,22%	123.286,0	138.510,0	89,01%
Nº ATENDIMENTOS INDIVIDUAIS ODONTO ESF	10.850	11.520	94,18%	10.850	11.520	94,18%
Nº PROCEDIMENTOS INDIVIDUAIS DA EQUIPE ODONTO ESF	35.958	40.320	89,18%	35.958	40.320	89,18%
TOTAL	242.829	293.829	82,64%	332153,0	379705,0	87,48%

Fonte: Relatórios Produção WEBSAASS.

COMENTÁRIOS/CONCLUSÕES:

O período envolveu, sobretudo, a implantação de Equipes da ESF que somado ao déficit de pessoal, ausências legais e treinamentos das novas equipes da ESF comprometendo os resultados de produção alcançados no trimestre. Foi observado pela STS que por tratar-se de unidades com número reduzido de equipes, quando da ausência de profissionais por férias, licença ou qualquer outra ocorrência, os resultados de produção serão sempre comprometidos. Foi verificado que o desempenho dos médicos da estratégia não esteve relacionado exclusivamente às ausências legais e a não contratação. Foi sugerida uma avaliação mais cuidadosa e detalhada em relação à oferta das consultas médicas para eventual reorientação do acesso, da prática e sugestão de alteração de metas para a Equipe da Estratégia Saúde da Família. Não há indicação para descontos.

APONTAMENTOS DE DÉFICIT EQUIPE MÍNIMA – AMA Parelheiros 24 HORAS:

Especialidade	Carga Horária	Julho	Agosto	Setembro
Médico Pediatra	12	8,26	9,57	3,57
Médico Clínico	12	10,3	2,36	3,31
Médico Cirurgião	12	0,32	0	0

Fonte: Relatórios Assistenciais e Atestes da Supervisão Técnica de Saúde.

Comentários: Houve a recomendação de ampliar as estratégias de captação de profissionais médicos e foi informado que a ASF vem mantendo a divulgação das vagas; opera a gratificação por difícil acesso e mantém oferta de transporte para os trabalhadores que atuam em unidades distantes. Foi destacado que as ausências legais têm comprometido a assistência e sugere-se estudar a possibilidade de aportes orçamentários para cobertura por trabalho temporário dessas ausências. O representante da Organização Social informou que atualmente são ofertados plantões extras para as especialidades e dias com maior demanda. Considerando o início de operação do Hospital Parelheiros, foi destacada a reposição da oferta de plantões.

PRODUÇÃO ATENÇÃO DOMICILIAR – EMAD Parelheiros

CONTRATO: R001/2014-REDE ASSISTENCIAL DA STS PARELHEIROS /
ASSOCIAÇÃO SAÚDE DA FAMÍLIA - ASF

14º trimestre

SERVIÇO: 0018-ATENÇÃO DOMICILIAR - EMAD/EMAP	46º mês			47º mês			48º mês			14º TRIMESTRE		
PRODUÇÃO: 12.02-Nº PACIENTES ATIVOS EM ATENDIMENTO DOMICILIAR EMAD	JUL Realizado	JUL Previsto	JUL %	AGO Realizado	AGO Previsto	AGO %	SET Realizado	SET Previsto	SET %	Realizado	Previsto	Avaliação %
PSM BALNEÁRIO SÃO JOSÉ	76,0	60,0	126,67%	68,0	60,0	113,33%	72,0	60,0	120,00%	216,0	180,0	120,00%
TOTAL	76,0	60,0	126,67%	68,0	60,0	113,33%	72,0	60,0	120,00%	216,0	180,0	120,00%

Não houve apontamento de déficit de equipe.

Comentários: A linha de serviço apresentou produção dentro dos limites previstos no trimestre e as atividades foram realizadas conforme diretrizes estabelecidas na SMS. O representante da Organização Social informa que está em curso a integração dos serviços de reabilitação no território, integrando EMAD, NASF, NIR, PAI, APD e ESFs com base na Avaliação Multidimensional da Pessoa Idosa (AMPI).



PRODUÇÃO SERVIÇO DE APD (ACOMPANHANTE COMUNITÁRIO DE PESSOA COM DEFICIÊNCIA).

SERVIÇO: 0038-APD - ACOMPANHANTE COMUNITÁRIO DE PESSOA COM DEFICIÊNCIA	46º mês			47º mês			48º mês			14º TRIMESTRE			14º TRIMESTRE RESULTADOS PARA A LINHA TRIMESTRE		
PRODUÇÃO: 8.10.01-Nº PACIENTE ACOMPANHADO PELA EQUIPE APD	JUL Realizado	JUL Previsto	JUL %	AGO Realizado	AGO Previsto	AGO %	SET Realizado	SET Previsto	SET %	Realizado	Previsto	Avaliação %	Realizado	Previsto	Avaliação %
NIR NUCLEO INTEGRADO DO REABILIT	83,0	70,0	118,57%	90,0	70,0	128,57%	95,0	70,0	135,71%	268,0	210,0	127,62%	210,0	210,0	100,00%
TOTAL	83,0	70,0	118,57%	90,0	70,0	128,57%	95,0	70,0	135,71%	268,0	210,0	127,62%	210,0	210,0	100,00%

Fonte: Relatórios Produção WEBSAAS

APONTAMENTOS DE DÉFICIT EQUIPE MÍNIMA - APD (ACOMPANHANTE COMUNITÁRIO DE PESSOA COM DEFICIÊNCIA):

Não houve déficit de equipe no período.

PRODUÇÃO PAI PARELHEIROS (PROGRAMA DE ACOMPANHANTE DE IDOSO).

CONTRATO: R001/2014-REDE ASSISTENCIAL DA STS PARELHEIROS / ASSOCIAÇÃO SAÚDE DA FAMÍLIA - ASF - 14º trimestre


SERVIÇO: 0009-PAI - PROGRAMA DE ACOMPANHANTE DE IDOSO	46º mês			47º mês			48º mês			14º TRIMESTRE		
PRODUÇÃO: 18.01.01-Nº DE IDOSO EM ACOMPANHAMENTO	JUL Realizado	JUL Previsto	JUL %	AGO Realizado	AGO Previsto	AGO %	SET Realizado	SET Previsto	SET %	Realizado	Previsto	Avaliação %
AMA/UBS INTEGRADA JARDIM CAMPINAS - ATÉ MARÇO/2018	116,0	120,0	96,67%	118,0	120,0	98,33%	119,0	120,0	99,17%	353,0	360,0	98,06%
UBS JARDIM CAMPINAS	116,0	120,0	96,67%	118,0	120,0	98,33%	119,0	120,0	99,17%	353,0	360,0	98,06%
TOTAL	232,0	240,0	96,67%	118,0	120,0	98,33%	119,0	120,0	99,17%	469,0	480,0	97,71%

Não houve apontamento de déficit de equipe.

Comentários: A linha de serviço apresentou produção dentro dos limites previstos no trimestre e as atividades foram realizadas conforme diretrizes estabelecidas na SMS. Foi reiterada a nota anterior.

ESPECIALIDADES ODONTOLÓGICAS: APONTAMENTOS DE DÉFICIT EQUIPE MÍNIMA

No contrato consta 14 profissionais a serem contratados pela ASF e foi registrado déficit de 1 endodontista e 1 Estomatologista, porém foi contratado 1 cirurgião dentista clínico Geral; portanto o déficit real é de **1 profissional de 20 horas nos três meses avaliados. Não há indicação de descontos desempenho como descrito abaixo.**



SINTESE DE RESULTADOS - ESPECIALIDADES ODONTOLÓGICAS:

SERVIÇO: 0014-ESPECIALIDADES ODONTOLÓGICAS	14º TRIMESTRE (Julho, Agosto, Setembro)		
	PRODUÇÃO CONDENSADA DO TRIMESTRE	REALIZADO	PREVISTO
Nº PROCEDIMENTO PERIO	360,0	360,0	100,00%
Nº PROCEDIMENTO CIRURGIA ORAL	480,0	480,0	100,00%
Nº PROCEDIMENTO ENDO	342,0	360,0	95,00%
Nº PROCEDIMENTO PACIENTE ESPECIAL	240,0	240,0	100,00%
Nº ATENDIMENTO SEMIO	0,0	0,0	Demanda livre
Nº ATENDIMENTO ORTO	480,0	480,0	100,00%
Nº ATENDIMENTO PROTESISTA	1.389,0	1.440,0	96,46%
Nº PRÓTESE ENTREGUE	240,0	240,0	100,00%
Nº APARELHO ENTREGUE	60,0	60,0	100,00%
TOTAL	3.591,0	3.660,0	98,11%

Fonte: Relatórios Produção WEBSAAS.

Nº de atendimentos de Semiologia - Não há metas.

Procedimentos Pacientes Especiais: Atingiu a meta de total de procedimentos (402,50%), porém não realizou 50% de procedimentos restauradores.

Justificativa: Grande parte dos pacientes apresentam diagnóstico de Paralisia Cerebral e Autismo e são dependentes para a realização da higiene oral e apresentam múltiplos focos de infecção/ inflamação. Observamos que a higiene oral é uma demanda dentre as várias outras necessidades de atenção à saúde que estes pacientes apresentam, e, mesmo os pacientes bem acompanhados por equipe de saúde e cujos cuidadores são bem orientados, têm uma higiene bucal insatisfatória, pois não abrem a boca adequadamente, mordem a escova, são agitados, e sentem ansia durante a escovação. O déficit de higiene bucal está diretamente relacionado à doença periodontal (doença que afeta os tecidos de sustentação dos dentes) que se inicia com o acúmulo de placa bacteriana e tártaro, formados principalmente após as refeições. A doença periodontal causa gengivite, retração gengival, reabsorção óssea, mobilidade dentária. O tratamento básico da doença periodontal constitui-se da raspagem periodontal. Como estes pacientes, apresentam déficit de higiene bucal, necessitam de raspagens constantes. A raspagem e controle periodontal é importante antes de procedimentos restauradores, pois, não é viável a realização de restaurações na presença de gengivite, sangramento gengival, acúmulo de placa e tártaro.

Portanto, consideramos que o perfil do paciente PNE resulta em dificuldade de ação e conseqüentemente, dificuldade em cumprir a meta proposta.

Obs.: O não cumprimento das metas para os procedimentos restauradores para PNE é devido ao perfil desses pacientes.

Em relação ao total de dispositivos protéticos entregues:

Meses	Próteses		Ap. Ortodônticos		Total de Dispositivos Protéticos
	SMS	Contratada pela OS	SMS	Contratada pela OS	
Julho	130	25	24,0	0,0	179
Agosto	102	19	27	0	148
Setembro	158	28	23	0	209

III REDE DE URGÊNCIA E EMERGÊNCIA:

APONTAMENTOS DE DÉFICIT EQUIPE MÍNIMA –PSM Balneário São José 24 HORAS:

Especialidade	Julho	Agosto	Setembro
Médico Pediatra	2,91	3,65	13,44
Médico Clínico	2,15	1,78	2,29
Médico Ortopedista	4,53	2,01	3,77
Médico Cirurgião	5,19	17,16	12,17

Fonte: Relatórios Assistenciais e Atestes da Supervisão Técnica de Saúde.

Produção do período avaliado

CONTRATO: R001/2014-REDE ASSISTENCIAL DA STS PARELHEIROS / ASSOCIAÇÃO SAÚDE DA FAMÍLIA - ASF				
	46º mês	47º mês	48º mês	14º TRIMESTRE
SERVIÇO: 0022-PSM/PA - PRONTO SOCORRO/ATENDIMENTO MUNICIPAL	JUL Realizado	AGO Realizado	SET Realizado	Realizado
PRODUÇÃO: 21.00.03-Nº ATENDIMENTO URGÊNCIA C/OBS ATÉ 24 HRS	415,0	386,0	473,0	1.274,0
PRODUÇÃO: 21.00.05-Nº ATENDIMENTO URGÊNCIA AT.ESPECIALIZADA	9.279,0	9.743,0	9.677,0	28.699,0
PRODUÇÃO: 21.00.06-Nº ATENDIMENTO ORTOPÉDICO	1.619,0	1.611,0	1.708,0	4.938,0

Fonte: Relatórios Assistenciais e Atestes da Supervisão Técnica de Saúde.

Comentários: Houve a recomendação de ampliar as estratégias de captação de profissionais médicos e foi informado que a ASF vem mantendo a divulgação das vagas; opera a gratificação por difícil acesso e mantém oferta de transporte para os trabalhadores que atuam em unidades distantes. Foi destacado que as ausências legais têm comprometido a assistência e sugere-se estudar a possibilidade de aportes orçamentários para cobertura por trabalho temporário dessas ausências. O representante da Organização Social informou que atualmente são ofertados plantões extras para as especialidades e dias com maior demanda. Considerando o início de operação do Hospital Parelheiros, foi destacada a reposição da oferta de plantões. Houve iniciativa por parte da gestão local e hoje a STS coordena a integração entre a rede gerenciada pela ASF e o Hospital de Parelheiros através de um núcleo de cuidado em rede e relatórios assistenciais de ambos os parceiros.



IV- RAPS- REDE ATENÇÃO PSICOSSOCIAL

PRODUÇÃO CAPS II INFANTO JUVENIL.

SERVIÇO: 0020-CAPS II INFANTO JUVENIL	46º mês			47º mês			48º mês			14º TRIMESTRE			14º TRIMESTRE RESULTADOS PARA A LINHA TRIMESTRE		
PRODUÇÃO: 5.04.50-Nº PACIENTE COM CADASTRO ATIVO CAPS (RASS)	JUL Realizado	JUL Previsto	JUL %	AGO Realizado	AGO Previsto	AGO %	SET Realizado	SET Previsto	SET %	Realizado	Previsto	Avaliação %	Realizado	Previsto	Avaliação %
CAPS INFANTO JUVENIL II PARELHEIRO	200,0	155,0	129,03%	227,0	155,0	146,45%	218,0	155,0	140,65%	645,0	465,0	138,71%	465,0	465,0	100,00%
TOTAL	200,0	155,0	129,03%	227,0	155,0	146,45%	218,0	155,0	140,65%	645,0	465,0	138,71%	465,0	465,0	100,00%

Fonte: Relatórios Produção WEBSAAS

APONTAMENTOS DE DÉFICIT EQUIPE MÍNIMA - CAPS II INFANTO JUVENIL:

CAPS INFANTO JUVENIL II Parelheiros				
Categoria Profissional	Carga Horária	Julho	Agosto	Setembro
Auxiliar de Enfermagem	40,0			1,0

Fonte: Relatórios Assistenciais e Atestes da Supervisão Técnica de Saúde.


PRODUÇÃO SRT I

SERVIÇO: 0035-SRT I - SERVIÇO RESIDENCIAL TERAPÊUTICO I	46º mês			47º mês			48º mês			14º TRIMESTRE			14º TRIMESTRE RESULTADOS PARA A LINHA TRIMESTRE		
PRODUÇÃO: 5.30.07-Nº MORADORES	JUL Realizado	JUL Previsto	JUL %	AGO Realizado	AGO Previsto	AGO %	SET Realizado	SET Previsto	SET %	Realizado	Previsto	Avaliação %	Realizado	Previsto	Avaliação %
RESIDÊNCIA TERAPÊUTICA PARELHEIROS I - MISTA	8,0	8,0	100,00%	8,0	8,0	100,00%	8,0	8,0	100,00%	24,0	24,0	100,00%	24,0	24,0	100,00%
TOTAL	8,0	8,0	100,00%	8,0	8,0	100,00%	8,0	8,0	100,00%	24,0	24,0	100,00%	24,0	24,0	100,00%

APONTAMENTOS DE DÉFICIT EQUIPE MÍNIMA – SRTI

SRT I				
Categoria Profissional	Carga Horária	Julho	Agosto	Setembro
Auxiliar de Enfermagem	40,0			1,0

Fonte: Relatórios Assistenciais e Atestes da Supervisão Técnica de Saúde



PRODUÇÃO SRT II

SERVIÇO: 0039-SRT II - SERVIÇO RESIDENCIAL TERAPÊUTICO II	46º mês			47º mês			48º mês			14º TRIMESTRE			14º TRIMESTRE RESULTADOS PARA A LINHA TRIMESTRE		
PRODUÇÃO: 5.30.07-Nº MORADORES	JUL Realizado	JUL Previsto	JUL %	AGO Realizado	AGO Previsto	AGO %	SET Realizado	SET Previsto	SET %	Realizado	Previsto	Avaliação %	Realizado	Previsto	Avaliação %
RESIDÊNCIA TERAPÊUTICA PARELHEIROS II	10,0	10,0	100,00%	10,0	10,0	100,00%	10,0	10,0	100,00%	30,0	30,0	100,00%	30,0	30,0	100,00%
TOTAL	10,0	10,0	100,00%	10,0	10,0	100,00%	10,0	10,0	100,00%	30,0	30,0	100,00%	30,0	30,0	100,00%

APONTAMENTOS DE DÉFICIT EQUIPE MÍNIMA – SRTII

SRT II				
Categoria Profissional	Carga Horária	Julho	Agosto	Setembro
Auxiliar de Enfermagem	40,0			1,0
Acompanhante	40,0			1,0

Fonte: Relatórios Assistenciais e Atestes da Supervisão Técnica de Saúde.

Comentários: Foi incluída na equipe mínima da SRT I e II o profissional Aux./Téc. de Enfermagem, no TA 012 motivo pelo qual apareceu na tabela acima como déficit e encontrava-se em processo de contratação.


V- SERVIÇO DE APOIO DIAGNÓSTICO PRODUÇÃO:

SERVIÇO: 0016-APOIO DIAGNÓSTICO	46º mês			47º mês			48º mês			14º TRIMESTRE			14º TRIMESTRE RESULTADOS PARA A LINHA TRIMESTRE		
PRODUÇÃO: 6.02.11-Nº ULTRASSONOGRAFIA GERAL	JUL Realizado	JUL Previsto	JUL %	AGO Realizado	AGO Previsto	AGO %	SET Realizado	SET Previsto	SET %	Realizado	Previsto	Avaliação %	Realizado	Previsto	Avaliação %
UBS JARDIM CAMPINAS	359,0	400,0	89,75%	413,0	400,0	103,25%	382,0	400,0	95,50%	1.154,0	1.200,0	96,17%	1.154,0	1.200,0	96,17%
TOTAL	359,0	400,0	89,75%	413,0	400,0	103,25%	382,0	400,0	95,50%	1.154,0	1.200,0	96,17%	1.154,0	1.200,0	96,17%

Fonte: Relatórios Produção WEBSAAS

O exame de Ultrassonografia apresentou produção dentro do previsto contratualmente.

VI- PONTUAÇÃO DE QUALIDADE NO PERÍODO:



ANEXO III - QUADRO EXPLICATIVO DA MATRIZ DE INDICADORES DE QUALIDADE			
CONTRATO DE GESTÃO Nº 001/2014	REDE ASSISTENCIAL DA SUPERVISÃO TÉCNICA DE SAÚDE DE PARELHEIROS		
INDICADORES	MÊS 46	MÊS 47	MÊS 48
	jul/18	ago/18	set/18
Pontualidade na entrega dos relatórios mensais de prestação de contas assistenciais e financeiras	40	20	20
Preenchimento de prontuários, nos seguintes aspectos: legibilidade, assinaturas, CID, exame físico.		20	
Execução do Plano de Educação Permanente aprovado pela CRS			
Proporção de crianças com até 12 (doze) meses de idade com calendário vacinal completo nas unidades gerenciadas no			40
Proporção de gestantes que realizaram procedimentos básicos no pré-natal e puerpério nas unidades gerenciadas no		40	
Proporção de gestantes com 7 (sete) ou mais consultas de pré-natal realizadas nas unidades gerenciadas no Contrato de	60		
Entrega de relatório comentado das reclamações recebidas através das diferentes auditorias e SAL, e das providências			40
Funcionamento do Conselho Gestor		20	
Soma	100	100	100

Todos os indicadores de qualidade foram pontuados no período, conforme relatórios de acompanhamento de qualidade enviados pela STS.

SMS/ DCGC/CPCSS

Suzana A. Oliveira

SMS/CRS/STS

Marcia Regina de Siqueira
Maurício Fernando Lopes
Marcia Ap. A. Odebrecht

PARCEIRA

Geiziane Gomes de Souza
Thomaz de Paula
Luciano → *Paulo Capucci*



LISTA DE PRESENÇA - REUNIÃO DA COMISSÃO TÉCNICA DE ACOMPANHAMENTO

CONTRATO: R001/ 2014 – REDE ASSISTENCIAL DAS STS PARELHEIROS-3º. TRIMESTRE DE 2018

OSS ASF.

DATA: 17/12/2018

UNIDADE	NOME	E-MAIL	ASSINATURA	TELEFONE
STSPA	Maurício Fernando Lopes	[REDACTED]	[Signature]	[REDACTED]
Sis Pa	MARIA AP. A. OLIVEIRA	[REDACTED]	[Signature]	[REDACTED]
CSF Sul	Mônica Regina de Godoy	[REDACTED]	[Signature]	[REDACTED]
ASF-Sul	Paulo Henrique Capucci	[REDACTED]	[Signature]	[REDACTED]
ASF SUL	MARCELA KUNINAGA	[REDACTED]	[Signature]	[REDACTED]
ASF SUL	Moncelo Placium	[REDACTED]	[Signature]	[REDACTED]
ASF SUL	André Gomes de Souza	[REDACTED]	[Signature]	[REDACTED]
CPCS	Ricardo Tadeu Sa Toldi	[REDACTED]	[Signature]	[REDACTED]
CPCS	Luiza A. Oliveira	[REDACTED]	[Signature]	[REDACTED]