



R001 - 2014 - Rede Assistencial da Supervisão Técnica de Saúde Parelheiros - ASF

Trimestre de
Avaliação:

2º Trimestre

Ano

2022

REUNIÃO ORDINÁRIA DA COMISSÃO TÉCNICA DE ACOMPANHAMENTO DO CONTRATO:

R001 - 2014 - Rede Assistencial da Supervisão Técnica de Saúde Parelheiros - ASF

Coordenadoria:

Coordenadoria Regional Sul

Supervisão:

SUPERVISÃO TÉCNICA DE SAÚDE PARELHEIROS

OSS:

ASSOCIAÇÃO SAÚDE DA FAMÍLIA- ASF

Local:

Sala de Reuniões - CPCSS / SMS.G

Data:

20/10/2022 às 14h

Pauta:

Avaliação dos Indicadores: Equipe mínima, Produção e Qualidade da Execução Contratual do 2º Trimestre de 2022.

Base de dados:

Processo SEI - 6018.2022/0000085-7

WebSAASS - Demonstrativo de Apontamentos Técnicos (7.02) Extraído: 25/08/2022

INFORMES GERAIS:

PORTARIA Nº 243/ 2020 - SMS.G de 24 de Março de 2020 - Autoriza, de forma transitória e excepcional, através de contratos de caráter temporário e durante o período de emergência, a contratação pelas organizações sociais de profissionais de saúde para apoio ao aumento da capacidade e número de leitos hospitalares e de UTI.

PORTARIA SMS Nº 240/ 2020 - SMS.G de 03 de Junho de 2020 - Especifica, de forma transitória e excepcional, os critérios de avaliação dos Contratos de Gestão durante a situação de emergência do Município de São Paulo para enfrentamento da pandemia decorrente da COVID-19.

PORTARIA Nº 340/2020-SMS.G de 04 de Setembro de 2020 - Regulamenta a prática da TELEMEDICINA no âmbito da Secretaria Municipal de Saúde, em cumprimento ao Parágrafo Único, Artigo 11, do Decreto Municipal nº 59.396, de 05 de maio de 2020 e a prática da TELEASSISTÊNCIA.

PORTARIA Nº 492/ 2020-SMS.G de 4 de Dezembro de 2020 - Autoriza, excepcionalmente, a contratação de testes PCR RT Covid nos Contratos de Gestão (Sendo que o art. 1º foi retificado pela Portaria SMS Nº 493 de 8 de Dezembro de 2020) (considerar as alterações publicadas)

PORTARIA Nº 500/ 2020-SMS.G de 11 de Dezembro de 2020 - Retifica os itens 5 e 6 da Portaria nº 240/2020-SMS.G, que especifica de forma transitória e excepcional, os critérios de avaliação dos Contratos de Gestão durante a situação de emergência do Município de São Paulo para enfrentamento da pandemia decorrente da COVID-19.

PORTARIA Nº 139/ 2021-SMS.G de 23 de Março de 2021 - Autoriza a utilização das estruturas dos Hospitais Dia para atendimento pós COVID de pacientes que necessitem da continuidade de cuidados hospitalares para internação de média complexidade na especialidade de Clínica Médica, observados adequadamente os critérios clínicos, de infraestrutura, transporte e suporte aos pacientes.

PORTARIA Nº 294/ 2021-SMS.G de 30 de Junho de 2021 - Cessa o regime de teletrabalho das servidoras contempladas na Portaria nº 137/2021-SMS.G, de 23 de março de 2021, vacinadas há 14 dias após as doses preconizadas, contra COVID-19.

ORDEM INTERNA Nº 001/2020-SMS/CMS de 18 de Agosto de 2021 - Estabelece sobre o funcionamento do Conselho Municipal de Saúde e Conselhos Gestores o retorno das reuniões e eleições de forma híbrida, sendo opcional a participação remota ou presencial.

PORTARIA Nº 431/ 2021-SMS.G de 20 de Setembro de 2021 - Dispõe sobre a adequação do foco assistencial dos leitos de UTI, Enfermaria e equipamentos hospitalares implementados no âmbito dos contratos de gestão durante a situação de emergência relacionada à pandemia da COVID-19 às reais necessidades da Rede Assistencial de Saúde municipal para o período pós-pandemia e dá outras providências.

LEI Nº 17.718/ 2021-SMS.G de 23 de Novembro de 2021 - Define a prática da telemedicina no Município de São Paulo, e dá outras providências.

PORTARIA Nº 223/ 2022-SMS.G de 05 de Abril de 2022 - Estabelece diretrizes e critérios para a retomada integral do atendimento presencial de consultas, exames e procedimentos nas Redes de Atenção Básica e Especializada, bem como revoga a Portaria SMS nº 462 de 01 de outubro de 2021.

PORTARIA Nº 223/ 2022-SMS.G de 05 de Abril de 2022 - Estabelece diretrizes e critérios para a retomada integral do atendimento presencial de consultas, exames e procedimentos nas Redes de Atenção Básica e Especializada, bem como revoga a Portaria SMS nº 462 de 01 de outubro de 2021.

TERMO ADITIVO PUBLICADO NO PERÍODO DE AVALIAÇÃO:

TA nº 62/2022 - Aprovação de Plano de Trabalho e Orçamentário para custeio, para o período de 01 de março a 31 de agosto de 2022, adequação de RH nas unidades UBS Jardim Campinas, UBS Parelheiros e UPA Parelheiros, e inclusão de dissídio coletivo de 2021.

TA nº 64/2022 - Inclusão de recurso de custeio para ações de contingenciamento no combate à pandemia decorrente do coronavírus, com readequações dos quadros de RH nas unidades polos, período de 01 a 31 de maio de 2022.

TA nº 65/2022 - Utilização de saldo remanescente do recurso do Programa Avança Saúde SP - BID, para aquisição de material permanente para UPA Parelheiros para o período de junho de 2022.

TA nº 66/2022 - Inclusão de recurso de custeio para ações de contingenciamento no combate à pandemia decorrente do coronavírus, para o período de 01 a 30 de junho de 2022.

TA nº 67/2022 - Inclusão de recurso de CUSTEIO para complementação salarial dos Agentes Comunitários de Saúde (ACS), conforme Emenda Constitucional 120 de 05/05/2022, regulamentada pela Portaria Ministerial 2.109 de 30/06/2022, para o período de maio à agosto de 2022.

Passou-se a apresentação dos resultados sintetizados de produção por linha assistencial, no trimestre, assim como a demonstração dos apontamentos da manutenção das equipes mínimas de todo o período:

Ano: **2022** **2º Trimestre**

| R001 - 2014 - Rede Assistencial da Supervisão Técnica de Saúde Parelheiros - ASF | Produção Trimestral WEBSAASS | | | | | | | | | | | | Trava 100% |
|--|------------------------------|-----------|----------------|-----------|-----------|----------------|-----------|-----------|----------------|-----------------|------------|----------------|----------------|
| | Abril | | | Maio | | | Junho | | | TOTAL TRIMESTRE | | | Total % |
| | REAL | PREV | % | REAL | PREV | % | REAL | PREV | % | Total REAL | Total PREV | Total % | |
| ATENÇÃO DOMICILIAR - EMAD/EMAP | | | | | | | | | | | | | |
| Nº PACIENTES ATIVOS EM ATENDIMENTO DOMICILIAR EMAD | 71 | 60 | 118,33% | 72 | 60 | 120,00% | 66 | 60 | 110,00% | 209 | 180 | 116,11% | 100,00% |
| TOTAL | 71 | 60 | 118,33% | 72 | 60 | 120,00% | 66 | 60 | 110,00% | 209 | 180 | 116,11% | 100,00% |

| DÉFICIT EQUIPE MÍNIMA | ATENÇÃO DOMICILIAR - EMAD/EMAP | | | |
|-----------------------|--------------------------------|------|-------|-----------------|
| PROFISSIONAL | Abril | Maio | Junho | TOTAL TRIMESTRE |
| TOTAL DO MÊS | 0 | 0 | 0 | |
| TOTAL | 2º Trimestre | | | 0 |

COMENTÁRIOS E JUSTIFICATIVAS:

A linha de serviço atingiu 100% da produção. Não há indicação de desconto de produção. Não houve déficit de equipe mínima no período.

Ano: 2022 2º Trimestre

| R001 - 2014 - Rede Assistencial da Supervisão Técnica de Saúde Parelheiros - ASF | Produção Trimestral WEBSAASS | | | | | | | | | | | | Base de Cálculo Déficit de Equipe (Equipe Mínima)- TOTAL TRIMESTRE | | | | | | | | Cálculo desconto Eq. Mínima - Meta Prevista | | | Trava 100% | |
|--|------------------------------|---------------|---------------|--------------|---------------|---------------|--------------|---------------|---------------|-----------------|---------------|---------------|--|---|-------------------|--------------------------------|---|-------------------|---------------------------|---|---|---------------|---------------|---------------|---------------|
| | Abril | | | Maio | | | Junho | | | TOTAL TRIMESTRE | | | Déficit Profissional OSS URBANA | Média de Produção Mensal/por profissional | Total de Produção | Déficit Profissional OSS RURAL | Média de Produção Mensal/por profissional | Total de Produção | Déficit Profissional PMSF | Média de Produção Mensal/por profissional | Total de Produção | Total REAL | Total PREV | Total % | Total % |
| | REAL | PREV | % | REAL | PREV | % | REAL | PREV | % | Total REAL | Total PREV | Total % | | | | | | | | | | | | | |
| ESF - ESTRATÉGIA SAÚDE DA FAMÍLIA | | | | | | | | | | | | | | | | | | | | | | | | | |
| Nº VISITAS DOMICILIAR AGENTE COMUNITÁRIO DE SAÚDE ESF | 45069 | 55350 | 81,43% | 48783 | 55350 | 88,14% | 48417 | 55350 | 87,47% | 142269 | 166050 | 85,68% | 11 | 200 | 2200 | 1 | 130 | 130 | | | 0 | 142269 | 163720 | 86,90% | 86,90% |
| Nº ATENDIMENTOS INDIVIDUAIS ODONTO ESF | 2675 | 4224 | 63,33% | 3673 | 4224 | 86,96% | 3318 | 4224 | 78,55% | 9666 | 12672 | 76,28% | 3 | 192 | 576 | | | 0 | | | 0 | 9666 | 12096 | 79,91% | 79,91% |
| Nº CONSULTA MÉDICA ESF | 13117 | 19430 | 67,51% | 16600 | 19430 | 85,43% | 15421 | 19430 | 79,37% | 45138 | 58290 | 77,44% | 27 | 416 | 11232 | 4 | 333 | 1332 | 4 | 333 | 1332 | 45138 | 44394 | 101,68% | 100,00% |
| Nº CONSULTAS ENFERMEIRO ESF | 6646 | 7476 | 88,90% | 8446 | 7476 | 112,97% | 8110 | 7476 | 108,48% | 23202 | 22428 | 103,45% | | | 0 | | | 0 | | | 0 | 23202 | 22428 | 103,45% | 100,00% |
| Nº PROCEDIMENTOS INDIVIDUAIS DA EQUIPE ODONTO ESF | 6771 | 14784 | 45,80% | 10980 | 14784 | 74,27% | 11310 | 14784 | 76,50% | 29061 | 44352 | 65,52% | 3 | 672 | 2016 | | | 0 | | | 0 | 29061 | 42336 | 68,64% | 68,64% |
| TOTAL | 74278 | 101264 | 73,35% | 88482 | 101264 | 87,38% | 86576 | 101264 | 85,50% | 249336 | 303792 | 82,07% | 6,0 | 1480 | 16024 | 5,0 | 463 | 1462 | 4,0 | 333 | 1332 | 249336 | 284974 | 87,49% | 86,96% |

Ano: 2022 2º Trimestre

| DÉFICIT EQUIPE MÍNIMA | ESF - ESTRATÉGIA SAÚDE DA FAMÍLIA | | | |
|-----------------------------------|-----------------------------------|-----------|-------------|-----------------|
| URBANA | Abril | Maio | Junho | TOTAL TRIMESTRE |
| MÉDICO GENERALISTA / 40H | 10,5 | 9 | 7,5 | 27 |
| DENTISTA / 40H | 2 | 1 | | 3 |
| AGENTE COMUNITÁRIO DE SAÚDE / 40H | 3 | 2 | 6 | 11 |
| RURAL | | | | |
| MÉDICO GENERALISTA / 40H | 1 | 2 | 1 | 4 |
| AGENTE COMUNITÁRIO DE SAÚDE / 40H | | 1 | | 1 |
| ENFERMEIRO / 40H | | 1 | | 1 |
| TOTAL DO MÊS | 16,5 | 16 | 14,5 | |
| TOTAL | 2º Trimestre | | | 47 |

COMENTÁRIOS E JUSTIFICATIVAS:

A linha de serviço atingiu 86,96% da produção. Não há indicação de desconto de produção. Houve déficit de equipe mínima no período.



Secretaria Municipal da Saúde de São Paulo

Coordenadoria de Parcerias e Contratação de Serviços de Saúde - CPCSS

Coordenadoria Regional Sul

R001 - 2014 - Rede Assistencial da Supervisão Técnica de Saúde Parelheiros - ASF

Ano:

2022

2º Trimestre

| R001 - 2014 - Rede Assistencial da Supervisão Técnica de Saúde Parelheiros - ASF | Produção Trimestral WEBSAASS | | | | | | | | | | | | Trava 100% |
|--|------------------------------|------------|---------------|------------|------------|---------------|------------|------------|---------------|-----------------|------------|---------------|---------------|
| | Abril | | | Maio | | | Junho | | | TOTAL TRIMESTRE | | | Total % |
| | REAL | PREV | % | REAL | PREV | % | REAL | PREV | % | Total REAL | Total PREV | Total % | |
| PAI - PROGRAMA DE ACOMPANHANTE DE IDOSO | | | | | | | | | | | | | |
| Nº DE IDOSO EM ACOMPANHAMENTO | 107 | 120 | 89,17% | 106 | 120 | 88,33% | 106 | 120 | 88,33% | 319 | 360 | 88,61% | 88,61% |
| TOTAL | 107 | 120 | 89,17% | 106 | 120 | 88,33% | 106 | 120 | 88,33% | 319 | 360 | 88,61% | 88,61% |

| DÉFICIT EQUIPE MÍNIMA | PAI - PROGRAMA DE ACOMPANHANTE DE IDOSO | | | |
|-----------------------------|---|----------|----------|-----------------|
| | Abril | Maio | Junho | TOTAL TRIMESTRE |
| PROFISSIONAL | | | | |
| ACOMPANHANTE DE IDOSO / 40H | 1 | 1 | | 2 |
| ASSISTENTE SOCIAL / 30H | | | 1 | 1 |
| TOTAL DO MÊS | 1 | 1 | 1 | |
| TOTAL | 2º Trimestre | | 3 | |

COMENTÁRIOS E JUSTIFICATIVAS:

A linha de serviço atingiu 88,61% da produção. Não há indicação de desconto de produção. Houve déficit de equipe mínima no período.

A STS enviou o memorando nº 161/2022, anexado ao Processo SEI 6018.2022/0000085-7, para corrigir erro de nomenclatura de categoria profissional no relatórios EM I de abril de 2022. O correto é déficit de acompanhante de idoso no PAI.



Secretaria Municipal da Saúde de São Paulo
Coordenadoria de Parcerias e Contratação de Serviços de Saúde - CPCSS
Coordenadoria Regional Sul

R001 - 2014 - Rede Assistencial da Supervisão Técnica de Saúde Parelheiros - ASF

Ano: 2022 2º Trimestre

| DÉFICIT EQUIPE MÍNIMA | NASF | | | |
|---------------------------|--------------|-----|-------|-----------------|
| | Abril | Mai | Junho | TOTAL TRIMESTRE |
| PROFISSIONAL | | | | |
| MÉDICO ESPECIALISTA / 20H | 3 | 3 | 2 | 8 |
| ASSISTENTE SOCIAL / 30H | | | 1 | 1 |
| TOTAL DO MÊS | 3 | 3 | 3 | |
| TOTAL | 2º Trimestre | | | 9 |

COMENTÁRIOS E JUSTIFICATIVAS:

A linha de serviço passa por acompanhamento, não tendo indicação de desconto de produção. Houve déficit de equipe mínima no período.

Ano: **2022** **2º Trimestre**

| R001 - 2014 - Rede Assistencial da Supervisão Técnica de Saúde Parelheiros - ASF | Produção Trimestral WEBSAASS | | | |
|--|------------------------------|-------------|-------------|-----------------|
| | ABRIL | MAIO | JUNHO | TOTAL TRIMESTRE |
| | REALIZADO | REALIZADO | REALIZADO | Total REALIZADO |
| SAÚDE INDÍGENA | | | | |
| Nº VD FAMÍLIA CADASTRADA ACS ESF INDÍGENA | 865 | 1527 | 1390 | 3782 |
| Nº ATEND. INDIVIDUAL ODONTO ESF INDÍGENA | 300 | 198 | 168 | 666 |
| Nº CONSULTA ENFERMEIRO ESF INDÍGENA | 322 | 270 | 143 | 735 |
| Nº CONSULTA MÉDICA ESF INDÍGENA | 122 | 263 | 261 | 646 |
| Nº PROCED. INDIVIDUAL DA EQUIPE ODONTO ESF INDÍGENA | 287 | 215 | 147 | 649 |
| TOTAL | 1896 | 2473 | 2109 | 6478 |

| PROFISSIONAL | SAÚDE INDÍGENA | | | |
|--------------------------|---------------------|----------|----------|-----------------|
| | Abril | Maio | Junho | TOTAL TRIMESTRE |
| MÉDICO GENERALISTA / 40H | | 1 | 1 | 2 |
| TOTAL DO MÊS | 0 | 1 | 1 | |
| TOTAL | 2º Trimestre | | | 2 |

COMENTÁRIOS E JUSTIFICATIVAS:

A linha de serviço passa por acompanhamento, não tendo indicação de desconto de produção. Houve déficit de equipe mínima no período. A STS enviou o memorando nº 161/2022, anexado ao Processo SEI 6018.2022/0000085-7, para corrigir erro de nomenclatura de categoria profissional no relatórios EM I de junho de 2022. O correto é déficit de Médico Generalista na UBS Vera Poty.



| DÉFICIT EQUIPE MÍNIMA | VACINAÇÃO | | | |
|-----------------------------|--------------|------|-------|-----------------|
| | ABRIL | MAIO | JUNHO | TOTAL TRIMESTRE |
| PROFISSIONAL | | | | |
| TÉCNICO DE ENFERMAGEM / 40H | 2 | 1 | 1 | 4 |
| TOTAL DO MÊS | 2 | 1 | 1 | |
| TOTAL | 2º Trimestre | | | 4 |


COMENTÁRIOS E JUSTIFICATIVAS:

Até o momento da realização desta CTA o TA que previa Equipe mínima para Ações Covid para o período de abril de 2022 não foi publicado, logo não houve repasse. Contudo o déficit de equipe mínima de abril foi apontado em relatório pela STS e conforme Memória de cálculo, disponibilizado no Processo SEI 6018.2022/0013989-8 (Informação SMS/CPCS/DAFIN Nº 070495026), o desconto desse déficit foi aplicado. Com a Portaria 682/2022 publicado em 19/10/2022 esses planos estão em análise.

TA nº64 - Alterou a lotação do MegaPosto para UBS Parelheiros e teve os valores repassados integralmente

TA nº66 - Teve os valores repassados integralmente.

Vacinas aplicadas em: ABRIL - 1980, MAIO - 1477 e JUNHO - 3419



| R001 - 2014 - Rede Assistencial da Supervisão Técnica de Saúde Parelheiros - ASF | Produção Trimestral WEBSAASS | | | | | | | | | | | | Trava 100% |
|--|------------------------------|------------|----------------|------------|------------|----------------|------------|------------|----------------|-----------------|------------|----------------|----------------|
| | Abril | | | Maio | | | Junho | | | TOTAL TRIMESTRE | | | Total % |
| | REAL | PREV | % | REAL | PREV | % | REAL | PREV | % | Total REAL | Total PREV | Total % | |
| RAPS-CAPS | | | | | | | | | | | | | |
| CAPS II INFANTO JUVENIL | | | | | | | | | | | | | |
| Nº PACIENTE COM CADASTRO ATIVO CAPS (RAAS) | 203 | 155 | 130,97% | 200 | 155 | 129,03% | 226 | 155 | 145,81% | 629 | 465 | 135,27% | 100,00% |
| TOTAL | 203 | 155 | 130,97% | 200 | 155 | 129,03% | 226 | 155 | 145,81% | 629 | 465 | 135,27% | 100,00% |

| DÉFICIT EQUIPE MÍNIMA | RAPS/CAPS | | | |
|-----------------------------|---------------------|----------|----------|-----------------|
| PROFISSIONAL | Abril | Maio | Junho | TOTAL TRIMESTRE |
| MÉDICO ESPECIALISTA / 20H | 1 | | | 1 |
| PSICÓLOGO / 40H | 1 | | | 1 |
| TERAPEUTA OCUPACIONAL / 30H | 1 | | | 1 |
| TOTAL DO MÊS | 3 | 0 | 0 | |
| TOTAL | 2º Trimestre | | | 3 |

COMENTÁRIOS E JUSTIFICATIVAS:

A linha de serviço atingiu 100% da produção. Não há indicação de desconto de produção. Houve déficit de equipe mínima no período.

Ano: **2022** **2º Trimestre**

| R001 - 2014 - Rede Assistencial da Supervisão Técnica de Saúde Parelheiros - ASF | Produção Trimestral WEBSAASS | | | | | | | | | | | | Trava 100% |
|---|------------------------------|------------|---------------|------------|------------|---------------|------------|------------|---------------|-----------------|-------------|---------------|---------------|
| | Abril | | | Maio | | | Junho | | | TOTAL TRIMESTRE | | | Total % |
| | REAL | PREV | % | REAL | PREV | % | REAL | PREV | % | Total REAL | Total PREV | Total % | |
| APOIO DIAGNÓSTICO | | | | | | | | | | | | | |
| Nº ULTRASSONOGRRAFIA GERAL | 283 | 400 | 70,75% | 311 | 400 | 77,75% | 227 | 400 | 56,75% | 821 | 1200 | 68,42% | 68,42% |
| TOTAL | 283 | 400 | 70,75% | 311 | 400 | 77,75% | 227 | 400 | 56,75% | 821 | 1200 | 68,42% | 68,42% |

COMENTÁRIOS E JUSTIFICATIVAS:

A linha de serviço atingiu 68,42% da produção. Não há indicação de desconto de produção.

A STS e o parceiro estão reavaliando esta linha de serviço no território, conforme ofício da ASF 219/2022 pela STS, anexado ao Processo SEI.

| R001 - 2014 - Rede Assistencial da Supervisão Técnica de Saúde Parelheiros - ASF | Produção Trimestral WEBSAASS | | | | | | | | | | | | Trava 100% |
|--|------------------------------|-------------|----------------|-------------|-------------|----------------|-------------|-------------|----------------|-----------------|-------------|----------------|---------------|
| | Abril | | | Maio | | | Junho | | | TOTAL TRIMESTRE | | | Total % |
| | REAL | PREV | % | REAL | PREV | % | REAL | PREV | % | Total REAL | Total PREV | Total % | |
| CEO- CENTRO DE ESPECIALIDADES ODONTOLÓGICAS | | | | | | | | | | | | | |
| Nº APARELHO ENTREGUE | 21 | 20 | 105,00% | 21 | 20 | 105,00% | 19 | 20 | 95,00% | 61 | 60 | 101,67% | 100,00% |
| Nº ATENDIMENTO ORTO | 163 | 160 | 101,88% | 180 | 160 | 112,50% | 161 | 160 | 100,63% | 504 | 480 | 105,00% | 100,00% |
| Nº ATENDIMENTO PROTESISTA | 370 | 480 | 77,08% | 442 | 480 | 92,08% | 413 | 480 | 86,04% | 1225 | 1440 | 85,07% | 85,07% |
| Nº PROCEDIMENTO CIRURGIA ORAL | 232 | 160 | 145,00% | 268 | 160 | 167,50% | 189 | 160 | 118,13% | 689 | 480 | 143,54% | 100,00% |
| Nº PROCEDIMENTO ENDO | 37 | 120 | 30,83% | 82 | 120 | 68,33% | 117 | 120 | 97,50% | 236 | 360 | 65,56% | 65,56% |
| Nº PROCEDIMENTO PACIENTE ESPECIAL | 217 | 80 | 271,25% | 260 | 80 | 325,00% | 202 | 80 | 252,50% | 679 | 240 | 282,92% | 100,00% |
| Nº PROCEDIMENTO PERIO | 222 | 120 | 185,00% | 216 | 120 | 180,00% | 179 | 120 | 149,17% | 617 | 360 | 171,39% | 100,00% |
| Nº PRÓTESE ENTREGUE | 122 | 80 | 152,50% | 156 | 80 | 195,00% | 143 | 80 | 178,75% | 421 | 240 | 175,42% | 100,00% |
| TOTAL | 1384 | 1220 | 113,44% | 1625 | 1220 | 133,20% | 1423 | 1220 | 116,64% | 4432 | 3660 | 121,09% | 90,74% |

| LIVRE DEMANDA | Produção Trimestral WEBSAASS | | | | | | | |
|----------------------|------------------------------|--|-----------|--|-----------|--|-----------------|--|
| | Abril | | Maio | | Junho | | TOTAL TRIMESTRE | |
| | REALIZADO | | REALIZADO | | REALIZADO | | Total REALIZADO | |
| Nº ATENDIMENTO SEMIO | 36 | | 51 | | 28 | | 115 | |

| DÉFICIT EQUIPE MÍNIMA | CEO- CENTRO DE ESPECIALIDADES | | | |
|-----------------------|-------------------------------|----------|----------|-----------------|
| | Abril | Maio | Junho | TOTAL TRIMESTRE |
| PROFISSIONAL | | | | 0 |
| TOTAL DO MÊS | 0 | 0 | 0 | |
| TOTAL | 2º Trimestre | | | 0 |

COMENTÁRIOS E JUSTIFICATIVAS:

A linha de serviço atingiu 90,74% da produção. Não há indicação de desconto de produção. Não Houve déficit de equipe mínima no período.

ABRIL Procedimentos em pacientes especiais: Atingiu a meta de total de procedimentos (271,25%), mas não realizou 50% de procedimentos restauradores (11,74%). Aparelhos e próteses entregues: Informamos que foram entregues 49 próteses confeccionadas pelo Laboratório Vieira (ASF), 73 próteses confeccionadas pelo Laboratório Roberto (SMS) e 21 aparelhos ortodônticos/ortopédicos confeccionados pelo Laboratório Vieira (ASF). Com isso, a meta cumprida de confecção de próteses ficou em 105%; **MAIO** - Procedimentos em pacientes especiais: Atingiu a meta de total de procedimentos (325%), mas não realizou 50% de procedimentos restauradores (7,60%). Aparelhos e próteses entregues: Informamos que foram entregues 71 próteses confeccionadas pelo Laboratório Vieira (ASF), 85 próteses confeccionadas pelo Laboratório Roberto (SMS) e 21 aparelhos ortodônticos/ortopédicos confeccionados pelo Laboratório Vieira (ASF). Com isso, a meta cumprida de confecção de próteses ficou em 195% e a meta de aparelhos ficou em 105%; **JUNHO** - Procedimentos em pacientes especiais: Atingiu a meta de total de procedimentos (252,50%), mas não realizou 50% de procedimentos restauradores (13,67%). Aparelhos e próteses entregues: Informamos que foram entregues 71 próteses confeccionadas pelo Laboratório Vieira (ASF), 72 próteses confeccionadas pelo Laboratório Roberto (SMS) e 19 aparelhos ortodônticos/ortopédicos confeccionados pelo Laboratório Vieira (ASF). Com isso, a meta cumprida de confecção de próteses ficou em 178,75% e a meta de aparelhos ficou em 95%.

Ano:

2022

2º Trimestre

| R001 - 2014 - Rede Assistencial da Supervisão Técnica de Saúde Parelheiros - ASF | Produção Trimestral WEBSAASS | | | | | | | | | | | | Trava 100% |
|--|------------------------------|------------|----------------|------------|------------|----------------|------------|------------|----------------|-----------------|------------|----------------|----------------|
| | Abril | | | Maio | | | Junho | | | TOTAL TRIMESTRE | | | Total % |
| | REAL | PREV | % | REAL | PREV | % | REAL | PREV | % | Total REAL | Total PREV | Total % | |
| CER II- CENTRO ESPECIALIZADO EM REABILITAÇÃO II | | | | | | | | | | | | | |
| Nº PACIENTE EM ACOMPANHAMENTO/TERAPIA - CER | 219 | 140 | 156,43% | 389 | 140 | 277,86% | 306 | 140 | 218,57% | 914 | 420 | 217,62% | 100,00% |
| Nº PACIENTE NOVO - CER | 82 | 90 | 91,11% | 106 | 90 | 117,78% | 85 | 90 | 94,44% | 273 | 270 | 101,11% | 100,00% |
| TOTAL | 301 | 230 | 130,87% | 495 | 230 | 215,22% | 391 | 230 | 170,00% | 1187 | 690 | 172,03% | 100,00% |

| DÉFICIT EQUIPE MÍNIMA | CER II- CENTRO ESPECIALIZADO EM REABILITAÇÃO II | | | |
|------------------------------------|---|----------|------------|-----------------|
| PROFISSIONAL | Abril | Maio | Junho | TOTAL TRIMESTRE |
| MÉDICO NEUROLOGISTA / 20H | 0,5 | 0,5 | | 1 |
| MÉDICO NEUROLOGISTA PEDIATRA / 20H | 0,5 | 0,5 | 0,5 | 1,5 |
| TOTAL DO MÊS | 1 | 1 | 0,5 | |
| TOTAL | 2º Trimestre | | 2,5 | |

COMENTÁRIOS E JUSTIFICATIVAS:

A linha de serviço atingiu 100% da produção. Não há indicação de desconto de produção. Houve déficit de equipe mínima no período.

Ano: **2022** **2º Trimestre**

| R001 - 2014 - Rede Assistencial da Supervisão Técnica de Saúde Parelheiros - ASF | Produção Trimestral WEBSAASS | | | | | | | | | | | | Trava 100% |
|--|------------------------------|-----------|----------------|-----------|-----------|----------------|-----------|-----------|----------------|-----------------|------------|----------------|----------------|
| | Abril | | | Maio | | | Junho | | | TOTAL TRIMESTRE | | | Total % |
| | REAL | PREV | % | REAL | PREV | % | REAL | PREV | % | Total REAL | Total PREV | Total % | |
| APD - ACOMPANHANTE COMUNITÁRIO DE PESSOA COM DEFICIÊNCIA | | | | | | | | | | | | | |
| Nº PACIENTE ACOMPANHADO PELA EQUIPE APD | 82 | 70 | 117,14% | 74 | 70 | 105,71% | 70 | 70 | 100,00% | 226 | 210 | 107,62% | 100,00% |
| TOTAL | 82 | 70 | 117,14% | 74 | 70 | 105,71% | 70 | 70 | 100,00% | 226 | 210 | 107,62% | 100,00% |

| DÉFICIT EQUIPE MÍNIMA | APD - ACOMPANHANTE COMUNITÁRIO DE PESSOA COM DEFICIÊNCIA | | | |
|-----------------------|--|----------|----------|-----------------|
| PROFISSIONAL | Abril | Maio | Junho | TOTAL TRIMESTRE |
| | | | | 0 |
| TOTAL DO MÊS | 0 | 0 | 0 | |
| TOTAL | 2º Trimestre | | | 0 |

COMENTÁRIOS E JUSTIFICATIVAS:

A linha de serviço atingiu 100,00% da produção. Não há indicação de desconto de produção. Não houve déficit de equipe mínima no período.



Ano: **2022** **2º Trimestre**

| R001 - 2014 - Rede Assistencial da Supervisão Técnica de Saúde Parelheiros - ASF | Ocupação Trimestral WEBSAASS | | | | | | | | | | | | Trava 100% |
|--|------------------------------|-----------|----------------|-----------|-----------|----------------|-----------|-----------|----------------|-----------------|------------|----------------|----------------|
| | Abril | | | Maio | | | Junho | | | TOTAL TRIMESTRE | | | Total % |
| | REAL | PREV | % | REAL | PREV | % | REAL | PREV | % | Total REAL | Total PREV | Total % | |
| SRT - SERVIÇO RESIDENCIAL TERAPÊUTICO | | | | | | | | | | | | | |
| SRT I - SERVIÇO RESIDENCIAL TERAPÊUTICO I | | | | | | | | | | | | | |
| Nº MORADORES / Nº DE LEITOS | 8 | 8 | 100,00% | 8 | 8 | 100,00% | 8 | 8 | 100,00% | 24 | 24 | 100,00% | 100,00% |
| SRT II - SERVIÇO RESIDENCIAL TERAPÊUTICO II | | | | | | | | | | | | | |
| Nº MORADORES / Nº DE LEITOS | 10 | 10 | 100,00% | 10 | 10 | 100,00% | 10 | 10 | 100,00% | 30 | 30 | 100,00% | 100,00% |
| TOTAL | 18 | 18 | 100,00% | 18 | 18 | 100,00% | 18 | 18 | 100,00% | 54 | 54 | 100,00% | 100,00% |

| DÉFICIT EQUIPE MÍNIMA | SRT - SERVIÇO RESIDENCIAL TERAPÊUTICO | | | |
|-----------------------|---------------------------------------|------|-------|-----------------|
| PROFISSIONAL | Abril | Maio | Junho | TOTAL TRIMESTRE |
| | | | | 0 |
| TOTAL | 2º Trimestre | | | 0 |

COMENTÁRIOS E JUSTIFICATIVAS:

A linha de serviço atingiu 100% da ocupação. Não há indicação de desconto da meta e não houve déficit de equipe mínima no período.

| R001 - 2014 - Rede Assistencial da Supervisão Técnica de Saúde Parelheiros - ASF | Produção Trimestral WEBSAASS | | | |
|--|------------------------------|--------------|--------------|-----------------|
| | Abril | Maio | Junho | TOTAL TRIMESTRE |
| | REAL | REAL | REAL | Total REAL |
| PSM/PA - PRONTO SOCORRO/ATENDIMENTO MUNICIPAL | | | | |
| Nº ATENDIMENTO ORTOPÉDICO | 0 | 0 | 0 | 0 |
| Nº ATENDIMENTO URGÊNCIA AT.ESPECIALIZADA | 7520 | 8223 | 8836 | 24579 |
| Nº ATENDIMENTO URGÊNCIA C/OBS ATÉ 24 HRS | 386 | 430 | 376 | 1192 |
| UPA | | | | |
| Nº ATENDIMENTO ORTOPÉDICO | 1015 | 1631 | 1540 | 4186 |
| Nº ATENDIMENTO URGÊNCIA AT.BÁSICA C/OBSERVAÇÃO | 0 | 0 | 171 | 171 |
| Nº ATENDIMENTO URGÊNCIA AT.BÁSICA C/REMOÇÃO | 0 | 0 | 112 | 112 |
| Nº ATENDIMENTO URGÊNCIA AT.ESPECIALIZADA | 10901 | 12564 | 14184 | 37649 |
| Nº ATENDIMENTO URGÊNCIA C/OBS ATÉ 24 HRS | 156 | 135 | 168 | 459 |
| Nº ATENDIMENTO URGÊNCIA EM AT. BÁSICA | 0 | 0 | 0 | 0 |
| Nº ATENDIMENTO URGÊNCIA MÉDICO | 0 | 0 | 0 | 0 |
| TOTAL | 19978 | 22983 | 25387 | 68348 |

| DÉFICIT EQUIPE MÍNIMA - PLANTÃO | | | | |
|---------------------------------|---------------------|--------------|--------------|-----------------|
| PROFISSIONAL | Abril | Maio | Junho | TOTAL TRIMESTRE |
| PSM | | | | |
| MÉDICO CLÍNICO / 12H | 5,87 | 5,68 | 5,23 | 16,78 |
| MÉDICO PEDIATRA / 12H | 6,86 | 5,96 | 8,35 | 21,17 |
| UPA | | | | |
| MÉDICO CLÍNICO / 12H | 6,59 | 7,85 | 11,14 | 25,58 |
| MÉDICO PEDIATRA / 12H | 10,42 | 11,59 | 17,02 | 39,03 |
| MÉDICO CIRURGIÃO / 12H | 8,69 | 0,71 | 6,26 | 15,66 |
| MÉDICO ORTOPEDISTA / 12H | 1,11 | 1,87 | 3,66 | 6,64 |
| MÉDICO PSIQUIATRA / 12H | 27,29 | 23,16 | 20,57 | 71,02 |
| TOTAL DO MÊS | 66,83 | 56,82 | 72,23 | |
| TOTAL DE PLANTÕES | 2º Trimestre | | | 195,88 |

| DÉFICIT EQUIPE MÍNIMA | | | | |
|--------------------------|---------------------|----------|----------|-----------------|
| PROFISSIONAL | Abril | Maio | Junho | TOTAL TRIMESTRE |
| UPA | | | | |
| FARMACÊUTICO / 40H | | 1 | | 1 |
| COORDENADOR MÉDICO N.I.R | 1 | 1 | 1 | 3 |
| TOTAL DO MÊS | 1 | 2 | 1 | |
| TOTAL | 2º Trimestre | | | 4 |

COMENTÁRIOS E JUSTIFICATIVAS:

A linha de serviço passa por acompanhamento, não tendo indicação de desconto de produção. Houve déficit de equipe mínima no período.

A STS enviou em 28/07 o memorando 101/22 (correção do EMI de fev a mai de 2022, que alterou os déficit de médico coordenador de N.I.R.). O documento está anexado ao Processo SEI 6018.2022/0000085-7);

TA nº 65/2022 - O material está em período de aquisição e o saldo remanescente permanece em aguardo de orientações para a devolução.

Em relação aos serviços da RUE estavam previstos 3.008 plantões e foram realizados 2.812 que corresponde a um percentual realizado de 93,49% e 6,51% plantões não realizados no trimestre.

Dimensões da Avaliação de Desempenho do Contrato


| Modalidades de Atenção | Linhas de Serviço | % do Custeio Mensal TA n° 62 | Recursos Humanos | | Produção | | | | |
|--|---------------------|------------------------------|--|--|-----------|----------|-------------|---|-------------------------------|
| | | | Déficit de Equipe Mínima MI (Profissional) | Déficit de Equipe Mínima MII (Plantão) | Realizada | Prevista | % Realizado | Produção Final | |
| | | | | | | | | % Final após análise (Trava de 100% quando aplicável) | Resultado |
| Atenção Básica | EMAD/EMAP | 0,65% | 0 | | 209 | 180 | 116,11% | 100,00% | Não há indicação de desconto |
| | ESF/ESB/PAVS | 37,72% | 47 | | 249.336 | 284.974 | 87,49% | 86,96% | Não há indicação de desconto |
| | PAI | 0,67% | 3 | | 319 | 360 | 88,61% | 88,61% | Não há indicação de desconto |
| | NASF | | 9 | | | | | | |
| | SAUDE INDÍGENA | | 2 | | 6.478 | | | | |
| Atenção Ambulatorial Especializada Redes Temáticas | RAPS/CAPS | 1,41% | 3 | | 629 | 465 | 135,27% | 100,00% | Não há indicação de desconto |
| | SADT | 0,13% | | | 821 | 1.200 | 68,42% | 68,42% | Não há indicação de desconto* |
| | CEO/ PROTESE | 1,56% | 0 | | 4.432 | 3.660 | 121,09% | 90,74% | Não há indicação de desconto |
| | CER | 1,44% | 2,5 | | 1.187 | 690 | 172,03% | 100,00% | Não há indicação de desconto |
| | APD | 0,36% | 0 | | 226 | 210 | 107,62% | 100,00% | Não há indicação de desconto |
| | SRT | 1,00% | 0 | | 54 | 54 | 100,00% | 100,00% | Não há indicação de desconto |
| | VACINAÇÃO COVID** | | 4 | | | | | | |
| URGÊNCIA E EMERGÊNCIA | PA/PSM /UPA AMA 24h | | 4 | 195,88 | 68.348 | | | | |
| Total | | 44,94% | 74,5 | 195,9 | 332.039 | 291.793 | | | |

INFORMAÇÕES ADICIONAIS:

A Representatividade no Custeio Mensal (Anexo II) do trimestre utiliza como base os TA's vigentes no período.
Para as Redes onde há mais de um Anexo II no trimestre, os cálculos serão realizados para cada um dos Anexos II/Meses de referência.

*Na linha de serviço onde não houve alcance da meta não há indicação de desconto de acordo com as justificativas apresentadas na aba de Serviço do SADT

**Até o momento da realização desta CTA o TA que previa Equipe mínima para Ações Covid para o período de abril de 2022 não foi publicado, logo não houve repasse. Contudo o déficit de equipe mínima de abril foi apontado em relatório pela STS e conforme Memória de cálculo, disponibilizado no Processo SEI 6018.2022/0013989-8 (Informação SMS/CPCS/DAFIN N° 070495026), o desconto desse déficit foi aplicado. Com a Portaria 682/2022 publicado em 19/10/2022 esses planos estão em análise.




Dimensões da Avaliação de Desempenho do Contrato

Qualidade




| Objetivo | Indicador | Relatório | Parâmetro | STS | Resultado | | | Pontuação | | |
|---|--|-----------|------------------------------|-------------|-----------|---------|------------|------------|------------|------------|
| | | | | | Abril | Maio | Junho | Abril | Maio | Junho |
| Pontualidade na Entrega | Pontualidade na entrega de relatórios mensais de prestação de Contas Assistenciais e financeiras | | Envio de documentos no prazo | | CUMPRIU | CUMPRIU | CUMPRIU | 40 | 20 | 40 |
| Qualidade da Informação | Preenchimento de prontuários nos seguintes aspectos: legibilidade, assinaturas, CID, exame físico | Q2 | ≥ 90% | PARELHEIROS | | 96,72% | | 40 | | |
| Educação Continuada | Execução do plano de educação permanente aprovados pela CRS | Q3 | 100% | PARELHEIROS | | | | | | |
| Controle Vacinal | Proporção de crianças com até 12 meses de idade inscritas nas unidades com calendário vacinal completo | Q4A/Q4B | ≥ 90% | PARELHEIROS | 93,18% | | | 60 | | |
| Eficácia do Atendimento da Rede Cegonha | Proporção de gestantes que realizaram procedimentos básicos no pré natal e puerpério | Q5 | ≥ 75% | PARELHEIROS | | | | | | |
| Eficácia do Atendimento da Rede Cegonha | Proporção de gestantes que realizaram 7 ou mais consultas de pré natal | Q6 | ≥ 75% | PARELHEIROS | | | | | | |
| Satisfação do Usuário | Análise das reclamações recebidas e providências relacionadas | Q7 | "a contento" | PARELHEIROS | | | a contento | | | 60 |
| Atividade do Conselho Gestor | Funcionamento do Conselho Gestor | Q8 | ≥ 80% | PARELHEIROS | | 89% | | | 40 | |
| Pontuação Final da Matriz de Indicadores | | | | | | | | 100 | 100 | 100 |

Qualidade:

o contrato cumpriu com 100% dos indicadores de qualidade. Dessa forma não há indicação de desconto.

Validado,

PARTICIPANTES CTA

| | |
|--|---|
|  _____ OSS: Priscilla Mina Galati |  _____ OSS: José Domingos Severo dos Santos |
|  _____ OSS: Helen Fernandes |  _____ OSS: Glauca E. C. Percin |
|  _____ OSS: Quesia Gomes do Nascimento |  _____ OSS: Arnaldo Goldbaum |
|  _____ CRS: Siomara dos Santos Oliveira |  _____ CRS: Gisele Moreira Falcão França |
|  _____ STS: Maria Aparecida Akiko Okada |  _____ STS: Juliane Oliveira Leite |
|  _____ CPCSS: (Coordenador da CTA) Karina Silva de Oliveira |  _____ CPCSS: Luana Pereira Silva |



Dimensões da Avaliação de Orçamento - Custeio

| Nº TA | Descrição TA | Valor | | |
|------------------|--|--------------------------|-------------------|-------------------|
| | | Abril | Maio | Junho |
| 62/2022 | Aprovação de Plano de Trabalho e Orçamentário para custeio, para o período de 01 de março a 31 de agosto de 2022, adequação de RH nas unidades UBS Jardim Campinas, UBS Parelheiros e UPA Parelheiros, e inclusão de dissídio coletivo de 2021. | R\$ 16.050.038,82 | R\$ 16.050.038,82 | R\$ 16.050.038,82 |
| 64/2022 | Inclusão de recurso de custeio para ações de contingenciamento no combate à pandemia decorrente do coronavírus, com readequações dos quadros de RH nas unidades polos, período de 01 a 31 de maio de 2022. | | R\$ 222.500,52 | |
| 66/2022 | Inclusão de recurso de custeio para ações de contingenciamento no combate à pandemia decorrente do coronavírus, para o período de 01 a 30 de junho de 2022. | | | R\$ 287.575,52 |
| 67/2022 | Inclusão de recurso de CUSTEIO para complementação salarial dos Agentes Comunitários de Saúde (ACS), conforme Emenda Constitucional 120 de 05/05/2022, regulamentada pela Portaria Ministerial 2.109 de 30/06/2022, para o período de maio à agosto de 2022. | | R\$ 263.765,85 | R\$ 263.765,85 |
| Total mês | | R\$ 16.050.038,82 | R\$ 16.536.305,19 | R\$ 16.601.380,19 |
| Total | 2º Trimestre | R\$ 49.187.724,20 | | |

Dimensões da Avaliação de Orçamento - Custeio

| Nº TA | Descrição TA de Saldo Financeiro de Custeio | Valor | | |
|------------------|--|-----------------------|----------|----------------|
| | | Abril | Maio | Junho |
| 65/2022 | Utilização de saldo remanescente do recurso do Programa Avanço Saúde SP - BID, para aquisição de material permanente para UPA Parelheiros para o período de junho de 2022. | | | R\$ 352.394,03 |
| Total mês | | R\$ 0,00 | R\$ 0,00 | R\$ 352.394,03 |
| Total | 2º Trimestre | R\$ 352.394,03 | | |

Dimensões da Avaliação de Desconto - Equipe Mínima

| Mês de Referência | Valor do Desconto |
|-------------------|-------------------------|
| Abril | R\$ 612.783,44 |
| Maio | R\$ 934.104,56 |
| Junho | R\$ 599.010,99 |
| Total | R\$ 2.145.898,99 |

Assinaturas

Validado,



OSS: Priscila Mina Galati



OSS: José Domingos Severo dos Santos



OSS: Helen Fernandes



OSS: Gláucia E. C. Percin



OSS: Quesia Gomes do Nascimento



OSS: Arnaldo Goldbaum



CRS: Siomara dos Santos Oliveira




CRS: Gisele Moreira Falcão França



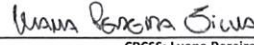
STS: Maria Aparecida Akiko Okada



STS: Juliane Oliveira Leite



CPCSS: (Relator) Karina Silva de Oliveira



CPCSS: Luana Pereira Silva



CPCSS DAFIN: Virginia Faria Alves Pena

INFORMAÇÕES ADICIONAIS:

A Representatividade no Custeio Mensal (Anexo II) do trimestre utiliza como base os TA's vigentes no período. Para as Redes onde há mais de um Anexo II no trimestre, os cálculos serão realizados para cada um dos Anexos II/Meses de referência.

Esta folha configura-se como um Anexo da ATA de CTA, de maneira complementar e não intrínseca ao acompanhamento assistencial. Em caso de ausências e/ou divergências de informações financeiras referentes ao período, a mesma será ajustada e inserida à parte no Processo de referência.

Os cálculos oficiais de desconto são de exclusiva competência dos departamentos financeiros (integração do CFO com DAFIN e DIA) e a elaboração dos valores financeiros apresentados em CTA são realizados pelo DAFIN (Divisão de Acompanhamento Financeiro). Quaisquer averiguações quanto a estes valores deve ser feita diretamente ao referido setor.

Os valores de desconto de Equipe mínima foram extraídos da memória de cálculo, Processo SEI 6018.2022/0013989-8.

Para o período de abril de 2022 as ações covid estão ainda em minuta, com valor de R\$ 357.000,47; Até o momento da realização desta CTA o TA que previa Equipe mínima para Ações Covid para o período de abril de 2022 não foi publicado, logo não houve repasse. Contudo o déficit de equipe mínima de abril foi apontado em relatório pela STS e conforme Memória de cálculo, disponibilizado no Processo SEI 6018.2022/0013989-8 (Informação SMS/CPCS/DAFIN Nº 070495026), o desconto desse déficit foi aplicado. Com a Portaria 682/2022 publicado em 19/10/2022 esses planos estão em análise.