



R001 - 2014 - Rede Assistencial da Supervisão Técnica de Saúde Parelheiros - ASF

Trimestre de  
Avaliação:

1º Trimestre

Ano

2022

REUNIÃO ORDINÁRIA DA COMISSÃO TÉCNICA DE ACOMPANHAMENTO DO CONTRATO:

R001 - 2014 - Rede Assistencial da Supervisão Técnica de Saúde Parelheiros - ASF

Coordenadoria: Coordenadoria Regional Sul

Supervisão:

SUPERVISÃO TÉCNICA DE SAÚDE PARELHEIROS

OSS:

ASSOCIAÇÃO SAÚDE DA FAMÍLIA - ASF

Local:

Sala de Reuniões - CPCSS / SMS.G

Data:

05/09/2022, segunda-feira, 09:00h

Pauta:

Avaliação dos Indicadores: Equipe mínima, Produção e Qualidade da Execução Contratual do 1º Trimestre de 2022.

Base de dados:

Processo SEI - 6018.2022/0000085-7

WebSAASS - Demonstrativo de Apontamentos Técnicos (7.02) Extraído: 09/09/2022

INFORMES GERAIS:

A avaliação do 1º trimestre de 2022 ocorreu fora do cronograma, considerando que em 30 de janeiro de 2020 a Organização Mundial da Saúde - OMS declarou que o surto da doença causada pelo novo Coronavírus constitui uma emergência de saúde pública de importância internacional, o mais alto nível de alerta da OMS, e as legislações conforme segue:

**PORTARIA nº 188, de 03 de Fevereiro de 2020** - Declara Emergência em Saúde Pública de importância Nacional (ESPIN) em decorrência da Infecção Humana pelo novo Coronavírus (2019-nCoV).

**PORTARIA Nº 243/ 2020 - SMS.G de 24 de Março de 2020** - Autoriza, de forma transitória e excepcional, através de contratos de caráter temporário e durante o período de emergência, a contratação pelas organizações sociais de profissionais de saúde para apoio ao aumento da capacidade e número de leitos hospitalares e de UTI.

**PORTARIA SMS Nº 240/ 2020 - SMS.G de 03 de Junho de 2020** - Específica, de forma transitória e excepcional, os critérios de avaliação dos Contratos de Gestão durante a situação de emergência do Município de São Paulo para enfrentamento da pandemia decorrente da COVID-19.

**PORTARIA Nº 340/2020-SMS.G de 04 de Setembro de 2020** - Regulamenta a prática da TELEMEDICINA no âmbito da Secretaria Municipal de Saúde, em cumprimento ao Parágrafo Único, Artigo 11, do Decreto Municipal nº 59.396, de 05 de maio de 2020 e a prática da TELEASSISTÊNCIA.

**PORTARIA Nº 492/ 2020-SMS.G de 4 de Dezembro de 2020** - Autoriza, excepcionalmente, a contratação de testes PCR RT Covid nos Contratos de Gestão (Sendo que o art. 1º foi retificado pela Portaria SMS Nº 493 de 8 de Dezembro de 2020) (última prorrogação para até 31/01/2022)

**PORTARIA Nº 500/ 2020-SMS.G de 11 de Dezembro de 2020** - Retifica os itens 5 e 6 da Portaria nº 240/2020-SMS.G, que especifica de forma transitória e excepcional, os critérios de avaliação dos Contratos de Gestão durante a situação de emergência do Município de São Paulo para enfrentamento da pandemia decorrente da COVID-19.

**PORTARIA Nº 139/ 2021-SMS.G de 23 de Março de 2021** - Autoriza a utilização das estruturas dos Hospitais Dia para atendimento pós COVID de pacientes que necessitem da continuidade de cuidados hospitalares para internação de média complexidade na especialidade de Clínica Médica, observados adequadamente os critérios clínicos, de infraestrutura, transporte e suporte aos pacientes.

**PORTARIA Nº 294/ 2021-SMS.G de 30 de Junho de 2021** - Cessa o regime de teletrabalho das servidoras contempladas na Portaria nº 137/2021-SMS.G, de 23 de março de 2021, vacinadas há 14 dias após as doses preconizadas, contra COVID-19.

**ORDEM INTERNA Nº 001/2020-SMS/CMS de 18 de Agosto de 2021** - Estabelece sobre o funcionamento do Conselho Municipal de Saúde e Conselhos Gestores o retorno das reuniões e eleições de forma híbrida, sendo opcional a participação remota ou presencial.

**PORTARIA Nº 431/ 2021-SMS.G de 20 de Setembro de 2021** - Dispõe sobre a adequação do foco assistencial dos leitos de UTI, Enfermaria e equipamentos hospitalares implementados no âmbito dos contratos de gestão durante a situação de emergência relacionada à pandemia da COVID-19 às reais necessidades da Rede Assistencial de Saúde municipal para o período pós-pandemia e dá outras providências.

**PORTARIA Nº 462/ 2021-SMS.G de 1 de Outubro de 2021** - Estabelece critérios para a retomada integral do atendimento presencial de consultas, exames e procedimentos na Rede de Atenção Básica, revoga a Portaria 286 de 23 de junho de 2021 e revoga a Portaria 116 de 5 de março de 2021.

**LEI Nº 17.718/ 2021-SMS.G de 23 de Novembro de 2021** - Define a prática da telemedicina no Município de São Paulo, e dá outras providências.

TERMO ADITIVO PUBLICADO NO PERÍODO DE AVALIAÇÃO:

**TA nº 51/2022** - Aprovação de Plano de Trabalho e Orçamentário para o período de 01 de janeiro a 31 de janeiro de 2022;

**TA nº 52/2022** - Inclusão de recurso de CUSTEIO para implantação da UPA III PARELHEIROS, com a incorporação da AMA Parelheiros e remanejamento parcial do quadro de RH do P.S. Balneário São José, para o mês de janeiro de 2022.

**TA nº 59/2022** - Utilização de saldo financeiro para Custeio da contratação/aquisição de teste necessários para o diagnóstico do coronavírus 2019 (SARS-COV-2), exame tipo RT - PCR, conforme Portarias 492/2020, 054/2021, 140/2021, 295/2021, 353/2021 e 403/2021 SMS.G para o período de 01 à 30 de setembro de 2021. Assinado em 17 de fevereiro de 2022.

**TA nº 60/2022** - Aprovação de Plano de Trabalho e Orçamentário para Custeio, com readequação de RH do PSM Balneário São José, incorporação do AMA Parelheiros à UPA Parelheiros, período de 01 de fevereiro a 28 de fevereiro de 2022.

**TA nº 61/2022** - Inclusão de recurso de custeio para ações de contingenciamento no combate da pandemia decorrente do coronavírus, para o período de 01 de janeiro a 28 de fevereiro de 2022.

**TA nº 62/2022** - Aprovação de Plano de Trabalho e Orçamentário para custeio, para o período de 01 de março a 31 de agosto de 2022, adequação de RH nas unidades UBS Jardim Campinas, UBS Parelheiros e UPA Parelheiros, e inclusão de dissídio coletivo de 2021 - Inclusão linear de dissídio coletivo de 2022. A projeção linear de dissídios foi aplicada considerando a necessidade de reequilíbrio dos contratos, apontadas pela execução financeira da ASF e pelos relatórios disponibilizados no Processo SEI 6018.2021/0001357-4 pelo Departamento de Prestação de Contas da Secretaria Municipal da Saúde de São Paulo.

**TA nº 63/2022** - Inclusão de recurso de Custeio para UPA III Parelheiros, para o período de 01 a 28 de fevereiro de 2022.

Passou-se a apresentação dos resultados sintetizados de produção por linha assistencial, no trimestre, assim como a demonstração dos apontamentos da manutenção das equipes mínimas de todo o período:





**CIDADE DE  
SÃO PAULO  
SAÚDE**

**Secretaria Municipal da Saúde de São Paulo**  
Coordenadoria de Parcerias e Contratação de Serviços de Saúde - CPCSS  
Coordenadoria Regional Sul

**R001 - 2014 - Rede Assistencial da Supervisão Técnica de Saúde Parelheiros - ASF**

**Ano: 2022 1º Trimestre**

R001 - 2014 - Rede Assistencial da Supervisão Técnica de Saúde Parelheiros - ASF	Produção Trimestral WEBSAASS										Trava 100%	
	Janeiro			Fevereiro			Março			TOTAL TRIMESTRE		
	REAL	PREV	%	REAL	PREV	%	REAL	PREV	%	Total REAL		Total PREV
ATENÇÃO DOMICILIAR - EMAD/EMAP	63	60	105,00%	68	60	113,33%	64	60	106,67%	195	180	108,33%
Nº PACIENTES ATIVOS EM ATENDIMENTO DOMICILIAR EMAD	63	60	105,00%	68	60	113,33%	64	60	106,67%	195	180	108,33%
<b>TOTAL</b>	<b>63</b>	<b>60</b>	<b>105,00%</b>	<b>68</b>	<b>60</b>	<b>113,33%</b>	<b>64</b>	<b>60</b>	<b>106,67%</b>	<b>195</b>	<b>180</b>	<b>108,33%</b>

DÉFICIT EQUIPE MÍNIMA	ATENÇÃO DOMICILIAR - EMAD/EMAP		
	Janeiro	Fevereiro	Março
PROFISSIONAL			
TOTAL DO MÊS	0	0	0
TOTAL	1º Trimestre 0		

**COMENTÁRIOS E JUSTIFICATIVAS:**

A linha de serviço atingiu 100% da produção. Não há indicação de desconto de produção e não houve déficit de equipe mínima no período.

*[Handwritten signatures and initials in blue ink]*





**Secretaria Municipal da Saúde de São Paulo**  
 Coordenadoria de Parcerias e Contratação de Serviços de Saúde - CPCSS  
 Coordenadoria Regional Sul

R001 - 2014 - Rede Assistencial da Supervisão Técnica de Saúde Paralelos - ASF  
 1º Trimestre

2022

Ano:

R001 - 2014 - Rede Assistencial da Supervisão Técnica de Saúde Paralelos - ASF	Produção Trimestral WEBSAAS						Base de Cálculo Déficit de Equipe (Equipe Mínima)			Cálculo desconto Eq. Mínima - 100%		
	Janeiro		Fevereiro		Março		TOTAL TRIMESTRE			Meta Prevista		
	REAL	%	REAL	%	REAL	%	Total REAL	Total PREV	Total %	Total REAL	Total PREV	Total %
ESF - ESTRATÉGIA SAÚDE DA FAMÍLIA	40282	72,78%	45312	82,23%	49526	89,48%	135120	166050	81,49%	135320	166050	81,49%
Nº VISTAS DOMICILIAR AGENTE COMUNITÁRIO DE SAÚDE ESF	1872	43,13%	2886	42,4	4224	60,32%	7602	12672	59,99%	7602	12480	60,91%
Nº ATENDIMENTOS INDIVIDUAIS ODONTO ESF	16206	89,41%	19430	85,51%	18928	87,13%	45622	58290	78,68%	45862	49054	93,49%
Nº CONSULTAS MÉDICA ESF	7796	104,28%	7039	94,15%	7476	102,24%	22428	22428	100,00%	0	24276	100,00%
Nº CONSULTAS ENFERMEIRO ESF	5769	39,02%	8654	56,54%	7779	52,62%	22202	44352	50,06%	1	672	22202
Nº PROCEDIMENTOS INDIVIDUAIS DA EQUIPE ODONTO ESF	71875	70,86%	76819	75,86%	86568	85,49%	235262	303792	77,46%	360	1064	80,38%
<b>TOTAL</b>												



**Secretaria Municipal da Saúde de São Paulo**  
 Coordenadoria de Parcerias e Contratação de Serviços de Saúde - CPCSS  
 Coordenadoria Regional Sul

R001 - 2014 - Rede Assistencial da Supervisão Técnica de Saúde Paralelos - ASF  
 1º Trimestre

2022

Ano:

R001 - 2014 - Rede Assistencial da Supervisão Técnica de Saúde Paralelos - ASF	Produção Trimestral WEBSAAS						Base de Cálculo Déficit de Equipe (Equipe Mínima)			Cálculo desconto Eq. Mínima - 100%		
	Janeiro		Fevereiro		Março		TOTAL TRIMESTRE			Meta Prevista		
	REAL	%	REAL	%	REAL	%	Total REAL	Total PREV	Total %	Total REAL	Total PREV	Total %
ESF - ESTRATÉGIA SAÚDE DA FAMÍLIA	40282	72,78%	45312	82,23%	49526	89,48%	135120	166050	81,49%	135320	166050	81,49%
Nº VISTAS DOMICILIAR AGENTE COMUNITÁRIO DE SAÚDE ESF	1872	43,13%	2886	42,4	4224	60,32%	7602	12672	59,99%	7602	12480	60,91%
Nº ATENDIMENTOS INDIVIDUAIS ODONTO ESF	16206	89,41%	19430	85,51%	18928	87,13%	45622	58290	78,68%	45862	49054	93,49%
Nº CONSULTAS MÉDICA ESF	7796	104,28%	7039	94,15%	7476	102,24%	22428	22428	100,00%	0	24276	100,00%
Nº CONSULTAS ENFERMEIRO ESF	5769	39,02%	8654	56,54%	7779	52,62%	22202	44352	50,06%	1	672	22202
Nº PROCEDIMENTOS INDIVIDUAIS DA EQUIPE ODONTO ESF	71875	70,86%	76819	75,86%	86568	85,49%	235262	303792	77,46%	360	1064	80,38%
<b>TOTAL</b>												

R001 - 2014 - Rede Assistencial da Supervisão Técnica de Saúde Paralelos - ASF	Produção Trimestral WEBSAAS						Base de Cálculo Déficit de Equipe (Equipe Mínima)			Cálculo desconto Eq. Mínima - 100%		
	Janeiro		Fevereiro		Março		TOTAL TRIMESTRE			Meta Prevista		
	REAL	%	REAL	%	REAL	%	Total REAL	Total PREV	Total %	Total REAL	Total PREV	Total %
ESF - ESTRATÉGIA SAÚDE DA FAMÍLIA	40282	72,78%	45312	82,23%	49526	89,48%	135120	166050	81,49%	135320	166050	81,49%
Nº VISTAS DOMICILIAR AGENTE COMUNITÁRIO DE SAÚDE ESF	1872	43,13%	2886	42,4	4224	60,32%	7602	12672	59,99%	7602	12480	60,91%
Nº ATENDIMENTOS INDIVIDUAIS ODONTO ESF	16206	89,41%	19430	85,51%	18928	87,13%	45622	58290	78,68%	45862	49054	93,49%
Nº CONSULTAS MÉDICA ESF	7796	104,28%	7039	94,15%	7476	102,24%	22428	22428	100,00%	0	24276	100,00%
Nº CONSULTAS ENFERMEIRO ESF	5769	39,02%	8654	56,54%	7779	52,62%	22202	44352	50,06%	1	672	22202
Nº PROCEDIMENTOS INDIVIDUAIS DA EQUIPE ODONTO ESF	71875	70,86%	76819	75,86%	86568	85,49%	235262	303792	77,46%	360	1064	80,38%
<b>TOTAL</b>												

R001 - 2014 - Rede Assistencial da Supervisão Técnica de Saúde Paralelos - ASF	Produção Trimestral WEBSAAS						Base de Cálculo Déficit de Equipe (Equipe Mínima)			Cálculo desconto Eq. Mínima - 100%		
	Janeiro		Fevereiro		Março		TOTAL TRIMESTRE			Meta Prevista		
	REAL	%	REAL	%	REAL	%	Total REAL	Total PREV	Total %	Total REAL	Total PREV	Total %
ESF - ESTRATÉGIA SAÚDE DA FAMÍLIA	40282	72,78%	45312	82,23%	49526	89,48%	135120	166050	81,49%	135320	166050	81,49%
Nº VISTAS DOMICILIAR AGENTE COMUNITÁRIO DE SAÚDE ESF	1872	43,13%	2886	42,4	4224	60,32%	7602	12672	59,99%	7602	12480	60,91%
Nº ATENDIMENTOS INDIVIDUAIS ODONTO ESF	16206	89,41%	19430	85,51%	18928	87,13%	45622	58290	78,68%	45862	49054	93,49%
Nº CONSULTAS MÉDICA ESF	7796	104,28%	7039	94,15%	7476	102,24%	22428	22428	100,00%	0	24276	100,00%
Nº CONSULTAS ENFERMEIRO ESF	5769	39,02%	8654	56,54%	7779	52,62%	22202	44352	50,06%	1	672	22202
Nº PROCEDIMENTOS INDIVIDUAIS DA EQUIPE ODONTO ESF	71875	70,86%	76819	75,86%	86568	85,49%	235262	303792	77,46%	360	1064	80,38%
<b>TOTAL</b>												

**COMENTÁRIOS E JUSTIFICATIVAS:**  
 A linha de serviço atingiu 79,60% da produção. Houve déficit de equipe mínima no período. Não há indicação de desconto de produção, considerando as diretrizes de saúde bucal no período de Covid-19, e ofício nº 145/2022 ASF que trata do dimensionamento das metas de odonto considerando o documento norteador vigente.

TA nº 51/2022 - Aprovação de Plano de Trabalho e Orçamentário para o período de 01 de janeiro a 31 de janeiro de 2022;  
 TA nº 61/2022 - Inclusão de recurso para ações de contingenciamento no combate da pandemia decorrente do coronavírus, para o período de 01 de janeiro a 28 de fevereiro de 2022.  
 TA nº 62/2022 - Aprovação de Plano de Trabalho e Orçamentário para custeio, para o período de 01 de março a 31 de agosto de 2022, adequação de RH nas unidades UBS Jardim Campinas, UBS Paralelos e UPA Paralelos, e inclusão de dissídio coletivo de 2021. - Inclusão linear de dissídio coletivo de 2022. A projeção linear de dissídios foi aplicada considerando a necessidade de reequilíbrio dos contratos, apontadas pela execução financeira da ASF e pelos relatórios disponibilizados no Processo SEI 6018.2021/0001357-4 pelo Departamento de Prestação de Contas da Secretaria Municipal da Saúde de São Paulo.

Obs.: Na linha de n° consultas de enfermeiro ESF contempla a meta e o realizado de n° consultas enfermeiro estomatoterapia, sendo o realizado em janeiro 4, fevereiro 5 e março 151.  
 Obs.2.: Foi realizado, em período considerável posterior após o primeiro relatório de equipe mínima, memorando nº 179 e nº 180 de 2022, anexado ao processo SEI 6018.2022/0000085-7, retificando relatório de déficit de equipe mínima, de janeiro e fevereiro respectivamente, referente ao TA nº 61/2022. - Ações de contingenciamento no combate da pandemia decorrente do coronavírus 19, sendo o desconto de equipe mínima desse serviço aplicado posteriormente.

Assinatura:





**Secretaria Municipal da Saúde de São Paulo**  
 Coordenadoria de Parcerias e Contratação de Serviços de Saúde - CPCSS  
 Coordenadoria Regional Sul

**R001 - 2014 - Rede Assistencial da Supervisão Técnica de Saúde Parelheiros - ASF**

Ano: **2022** **1º Trimestre**

R001 - 2014 - Rede Assistencial da Supervisão Técnica de Saúde Parelheiros - ASF	Produção Trimestral WEBSAASS												Trava 100%	
	Janeiro			Fevereiro			Março			TOTAL TRIMESTRE				Total %
	REAL	PREV	%	REAL	PREV	%	REAL	PREV	%	Total REAL	Total PREV	Total %		
Nº DE IDOSO EM ACOMPANHAMENTO	119	120	99,17%	110	120	91,67%	109	120	90,83%	338	360	93,89%	93,89%	
<b>TOTAL</b>	<b>119</b>	<b>120</b>	<b>99,17%</b>	<b>110</b>	<b>120</b>	<b>91,67%</b>	<b>109</b>	<b>120</b>	<b>90,83%</b>	<b>338</b>	<b>360</b>	<b>93,89%</b>	<b>93,89%</b>	

DÉFICIT EQUIPE MÍNIMA	PAI - PROGRAMA DE ACOMPANHANTE DE IDOSO			
	Janeiro	Fevereiro	Março	TOTAL TRIMESTRE
PROFISSIONAL				
MÉDICO ESPECIALISTA / 20H	1	1	1	2
<b>TOTAL DO MÊS</b>	<b>0</b>	<b>1</b>	<b>1</b>	
<b>TOTAL</b>	<b>1º Trimestre</b>			<b>2</b>

**COMENTÁRIOS E JUSTIFICATIVAS:**

A linha de serviço atingiu 93,89% da produção. Não há indicação de desconto de produção. Houve déficit de equipe mínima no período. Apontado pelo território a necessidade de outras ferramentas para acompanhamento desse serviço.

[Handwritten signature]

DÉFICIT EQUIPE MÍNIMA	NASF			TOTAL TRIMESTRE
	Janeiro	Fevereiro	Março	
PROFISSIONAL				
MÉDICO ESPECIALISTA / 20H	3	3	3	9
TOTAL DO MÊS	3	3	3	
TOTAL	1º Trimestre			9


**COMENTÁRIOS E JUSTIFICATIVAS:**

A linha de serviço passa por acompanhamento, não tendo indicação de desconto de produção. Houve déficit de equipe nos NASFs Parelheiros, Recanto Campo Belo e Vargem Grande, nos três meses.

TA nº 51/2022 - Aprovação de Plano de Trabalho e Orçamentário para o período de 01 de janeiro a 31 de janeiro de 2022;

TA nº 61/2022 - Inclusão de recurso de custeio para ações de contingenciamento no combate da pandemia decorrente do coronavírus, para o período de 01 de janeiro a 28 de fevereiro de 2022.

TA nº 62/2022 - Aprovação de Plano de Trabalho e Orçamentário para custeio, para o período de 01 de março a 31 de agosto de 2022, adequação de RH nas unidades UBS Jardim Campinas, UBS Parelheiros e UPA Parelheiros, e inclusão de dissídio coletivo de 2021. - Inclusão linear de dissídio coletivo de 2022. A projeção linear de dissídios foi aplicada considerando a necessidade de reequilíbrio dos contratos, apontadas pela execução financeira da ASF e pelos relatórios disponibilizados no Processo SEI 6018.2021/0001357-4 pelo Departamento de Prestação de Contas da Secretaria Municipal da Saúde de São Paulo.







Secretaria Municipal da Saúde de São Paulo  
Coordenadoria de Parcerias e Contratação de Serviços de  
Coordenadoria Regional Sul  
R001 - 2014 - Rede Assistencial da Supervisão Técnica  
de Saúde Parelheiros - ASF

Ano: 2022 1º Trimestre

R001 - 2014 - Rede Assistencial da Supervisão Técnica de Saúde Parelheiros - ASF	Produção Trimestral WEBSAASS			
	JANEIRO REALIZADO	FEVEREIRO REALIZADO	MARÇO REALIZADO	TOTAL TRIMESTRE Total REALIZADO
SAÚDE INDÍGENA				
Nº VD FAMILIA CADASTRADA ACS ESF INDÍGENA	733	758	1036	2527
Nº ATEND. INDIVIDUAL ODONTO ESF INDÍGENA	40	93	156	289
Nº CONSULTA ENFERMEIRO ESF INDÍGENA	248	591	348	1187
Nº CONSULTA MÉDICA ESF INDÍGENA	253	189	325	767
Nº PROCED. INDIVIDUAL DA EQUIPE ODONTO ESF INDÍGENA	209	364	326	899
<b>TOTAL</b>	<b>1483</b>	<b>1995</b>	<b>2191</b>	<b>5669</b>

DÉFICIT EQUIPE MÍNIMA	SAÚDE INDÍGENA			
	Janeiro	Fevereiro	Março	TOTAL TRIMESTRE
PROFISSIONAL				
AUXILIAR DE SAÚDE BUCAL / 40H			1	1
				0
				0
				0
CONTINGENCIAMENTO COVID TA 61/2022				
ENFERMEIRO / 40H	1			1
TOTAL DO MÊS	1	0	1	
<b>TOTAL</b>				<b>2</b>

DÉFICIT EQUIPE MÍNIMA	SAÚDE INDÍGENA			
	Janeiro	Fevereiro	Março	TOTAL TRIMESTRE
PROFISSIONAL				
CONTINGENCIAMENTO COVID TA 61/2022				
MÉDICO / 12H	1			1
				0
TOTAL DO MÊS	1	0	0	
<b>TOTAL PLANTÕES</b>				<b>1</b>

COMENTÁRIOS E JUSTIFICATIVAS:

A linha de serviço passa por acompanhamento, não tendo indicação de desconto de produção. Houve déficit de equipe mínima no período.

OPCSS-DAMA

*[Handwritten signatures and initials in blue ink]*



Secretaria Municipal da Saúde de São Paulo  
Coordenadoria de Parcerias e Contratação de Serviços de Saúde - CPCSS  
Coordenadoria Regional Sul

R001 - 2014 - Rede Assistencial da Supervisão Técnica de Saúde Parelheiros - ASF

Ano: 2022 1º Trimestre

DÉFICIT EQUIPE MÍNIMA	VACINAÇÃO			
	JANEIRO	FEVEREIRO	MARÇO	TOTAL TRIMESTRE
PROFISSIONAL				
TÉCNICO DE ENFERMAGEM / 40H	1	2	2	5
TOTAL DO MÊS	1	2	2	
TOTAL	1º Trimestre			5

**COMENTÁRIOS E JUSTIFICATIVAS:**

A linha de serviço passa por acompanhamento, não tendo indicação de desconto de produção. Houve déficit de equipe mínima no período.

Vacinas aplicadas no Mega Posto Janeiro 4.627 - Fevereiro 1.069 - março 1.953

*[Handwritten signatures and initials]*





Secretaria Municipal da Saúde de São Paulo  
Coordenadoria de Parcerias e Contratação de Serviços de Saúde - CPCSS  
Coordenadoria Regional Sul

R001 - 2014 - Rede Assistencial da Supervisão Técnica de Saúde Parelheiros - ASF

Ano: 2022 1º Trimestre

R001 - 2014 - Rede Assistencial da Supervisão Técnica de Saúde Parelheiros - ASF	Produção Trimestral WEBSAASS										Trava 100%	
	Janeiro			Fevereiro			Março			TOTAL TRIMESTRE		Total %
	REAL	PREV	%	REAL	PREV	%	REAL	PREV	%	Total REAL	Total PREV	Total %
RAPS-CAPS												
CAPS II INFANTO JUVENIL												
Nº PACIENTE COM CADASTRO ATIVO CAPS (RAAS)	189	155	121,94%	174	155	112,26%	201	155	129,68%	564	465	121,29%
<b>TOTAL</b>	<b>189</b>	<b>155</b>	<b>121,94%</b>	<b>174</b>	<b>155</b>	<b>112,26%</b>	<b>201</b>	<b>155</b>	<b>129,68%</b>	<b>564</b>	<b>465</b>	<b>121,29%</b>

DÉFICIT EQUIPE MÍNIMA	RAPS/CAPS			TOTAL TRIMESTRE
	Janeiro	Fevereiro	Março	
PROFISSIONAL				
MÉDICO ESPECIALISTA / 20H	0,5		1	1,5
FARMACÊUTICO / 40H			1	1
<b>TOTAL DO MÊS</b>	<b>0,5</b>	<b>0</b>	<b>2</b>	
<b>TOTAL</b>	<b>1º Trimestre</b>			<b>2,5</b>

**COMENTÁRIOS E JUSTIFICATIVAS:**

A linha de serviço atingiu 100% da produção. Não há indicação de desconto de produção. Houve déficit de equipe mínima no período.

Apontado pelo território a necessidade de outras ferramentas para acompanhamento desse serviço. (Exemplo: nº pacientes admitidos, nº de altas)

TA nº 51/2022 - Aprovação de Plano de Trabalho e Orçamentário para o período de 01 de janeiro a 31 de janeiro de 2022;

TA nº 61/2022 - Inclusão de recurso de custeio para ações de contingenciamento no combate da pandemia decorrente do coronavírus, para o período de 01 de janeiro a 28 de fevereiro de 2022.

TA nº 62/2022 - Aprovação de Plano de Trabalho e Orçamentário para custeio, para o período de 01 de março a 31 de agosto de 2022, adequação de RH nas unidades UBS Jardim Campinas, UBS Parelheiros e UPA Parelheiros, e inclusão de dissídio coletivo de 2021. - Inclusão linear de dissídio coletivo de 2022. A projeção linear de dissídios foi aplicada considerando a necessidade de reequilíbrio dos contratos, apontadas pela execução financeira da ASF e pelos relatórios disponibilizados no Processo SEI 6018.2021/0001357-4 pelo Departamento de Prestação de Contas da Secretaria Municipal da Saúde de São Paulo.

*[Handwritten signatures and initials]*





**CIDADE DE  
SÃO PAULO**  
SAÚDE

**Secretaria Municipal da Saúde de São Paulo**

Coordenadoria de Parcerias e Contratação de Serviços de Saúde - CPCSS  
Coordenadoria Regional Sul

**R001 - 2014 - Rede Assistencial da Supervisão Técnica de Saúde Parelheiros - ASF**

Ano: **2022**

**1º Trimestre**

R001 - 2014 - Rede Assistencial da Supervisão Técnica de Saúde Parelheiros - ASF	Produção Trimestral WEBSAASS												Trava 100%		
	Janeiro			Fevereiro			Março			TOTAL TRIMESTRE				Total %	
	REAL	PREV	%	REAL	PREV	%	REAL	PREV	%	Total REAL	Total PREV	Total %			
APOIO DIAGNÓSTICO															
Nº ULTRASSONOGRRAFIA GERAL	178	400	44,50%	292	400	73,00%	385	400	96,25%	855	1200	71,25%	71,25%		
<b>TOTAL</b>	<b>178</b>	<b>400</b>	<b>44,50%</b>	<b>292</b>	<b>400</b>	<b>73,00%</b>	<b>385</b>	<b>400</b>	<b>96,25%</b>	<b>855</b>	<b>1200</b>	<b>71,25%</b>	<b>71,25%</b>		

**COMENTÁRIOS E JUSTIFICATIVAS:**

A linha de serviço atingiu 71,25% da produção. Não há indicação de desconto de produção, conforme Ofício 142/2022 ASF que pormenoriza as justificativas referente ao impacto da produção. ASF está reavaliando os fluxos de trabalho da unidade em conjunto com a STS.

*(Handwritten signatures and initials)*





**Secretaria Municipal da Saúde de São Paulo**  
**Coordenadoria de Parcerias e Contratação de Serviços de Saúde - CPCSS**  
**Coordenadoria Regional Sul**  
**R001 - 2014 - Rede Assistencial da Supervisão Técnica de Saúde Parelheiros - ASF**  
**Ano: 2022 1º Trimestre**

R001 - 2014 - Rede Assistencial da Supervisão Técnica de Saúde Parelheiros - ASF	Produção Trimestral WEBSAASS												Trava 100%	
	Janeiro			Fevereiro			Março			TOTAL TRIMESTRE				
	REAL	PREV	%	REAL	PREV	%	REAL	PREV	%	Total REAL	Total PREV	Total %		
CEO- CENTRO DE ESPECIALIDADES ODONTOLÓGICAS														
Nº APARELHO ENTREGUE	22	20	110,00%	18	20	90,00%	19	20	95,00%	59	60	98,33%	98,33%	
Nº ATENDIMENTO ORTO	145	160	90,63%	148	160	92,50%	120	160	75,00%	413	480	86,04%	86,04%	
Nº ATENDIMENTO PROTESISTA	222	480	46,25%	153	480	31,88%	381	480	79,38%	756	1440	52,50%	52,50%	
Nº PROCEDIMENTO CIRURGIA ORAL	159	160	99,38%	304	160	190,00%	369	160	230,63%	832	480	173,33%	100,00%	
Nº PROCEDIMENTO ENDO	102	120	85,00%	105	120	87,50%	142	120	118,33%	349	360	96,94%	96,94%	
Nº PROCEDIMENTO PACIENTE ESPECIAL	177	80	221,25%	235	80	293,75%	271	80	338,75%	683	240	284,58%	100,00%	
Nº PROCEDIMENTO PERIO	212	120	176,67%	203	120	169,17%	115	120	95,83%	530	360	147,22%	100,00%	
Nº PRÓTESE ENTREGUE	133	80	166,25%	50	80	62,50%	141	80	176,25%	324	240	135,00%	100,00%	
<b>TOTAL</b>	<b>1172</b>	<b>1220</b>	<b>96,07%</b>	<b>1216</b>	<b>1220</b>	<b>99,67%</b>	<b>1558</b>	<b>1220</b>	<b>127,70%</b>	<b>3946</b>	<b>3660</b>	<b>107,81%</b>	<b>79,15%</b>	

LIVRE DEMANDA	Produção Trimestral WEBSAASS		
	Janeiro	Fevereiro	Março
REALIZADO	0	24	40
<b>TOTAL TRIMESTRE</b>	<b>0</b>	<b>24</b>	<b>64</b>

DÉFICIT EQUIPE MÍNIMA	CEO- CENTRO DE ESPECIALIDADES		
	Janeiro	Fevereiro	Março
PROFISSIONAL	1	0	0
DENTISTA/ SEMIOLOGISTA / 20H	1	0	0
<b>TOTAL DO MÊS</b>	<b>1</b>	<b>0</b>	<b>0</b>
<b>TOTAL</b>	<b>1</b>	<b>0</b>	<b>1</b>

**COMENTÁRIOS E JUSTIFICATIVAS:**

A linha de serviço atingiu 79,15% da produção. Não há indicação de desconto de produção. Houve déficit de equipe mínima no período.

**JUSTIFICATIVAS > Janeiro:** Nº de atendimento de Protesista: profissional Marcio Sammarco em período de férias de 18/01 à 16/02; profissional Bruno Antunes Lopes, licença gala em 11/01, atestado médico de 16 à 21/01; profissional Francisco Marcio Romero - atestado médico de 19/01 à 28/01; **Fevereiro:** Nº de atendimento Protesista e próteses entregue - O profissional Marcio Sammarco, que faz 40h semanais no serviço esteve em gozo de férias no período de 18/01 a 16/02 e licença médica no período de 17/02 a 25/02/22; **Março:** Nº atendimento Protesista: profissional Marcio Sammarco com afastamento médico de 02/03 a 09/03. **OUTROS DADOS DE PRODUÇÃO > JANEIRO** - Procedimentos em pacientes especiais: Atingiu a meta de total de procedimentos (221,25%), mas não realizou 50% de procedimentos restauradores (13,91%). Aparelhos e próteses entregues: Informamos que foram entregues 57 próteses confeccionadas pelo Laboratório Vieira (ASF), 76 próteses confeccionadas pelo Laboratório Roberto (SMS) e 22 aparelhos ortodônticos/ortopédicos confeccionados pelo Laboratório Vieira (ASF). Com isso, a meta cumprida de confecção de próteses ficou em 166,25% e a meta de aparelhos ficou em 110,00%; **FEVEREIRO** - Procedimentos em pacientes especiais: Atingiu a meta de total de procedimentos (293,75%), mas não realizou 50% de procedimentos restauradores (8,57%). Aparelhos e próteses entregues: Informamos que foram entregues 50 próteses confeccionadas pelo Laboratório Roberto (SMS) e 21 aparelhos ortodônticos/ortopédicos confeccionados pelo Laboratório Vieira (ASF). Com isso, a meta cumprida de confecção de próteses ficou em 62,50% e a meta de aparelhos ficou em 105%; **MARÇO** - Procedimentos em pacientes especiais: Atingiu a meta de total de procedimentos (338,75%), mas não realizou 50% de procedimentos restauradores (10,72%). Aparelhos e próteses entregues: Informamos que foram entregues 43 próteses confeccionadas pelo Laboratório Vieira (ASF), 98 próteses confeccionadas pelo Laboratório Roberto (SMS) e 19 aparelhos ortodônticos/ortopédicos confeccionados pelo Laboratório Vieira (ASF). Com isso, a meta cumprida de confecção de próteses ficou em 176,25% e a meta de aparelhos ficou em 95%.





**Secretaria Municipal da Saúde de São Paulo**  
 Coordenadoria de Parcerias e Contratação de Serviços de Saúde - CPCSS  
 Coordenadoria Regional Sul

**R001 - 2014 - Rede Assistencial da Supervisão Técnica de Saúde Parelheiros - ASF**

Ano: **2022** 1º Trimestre

R001 - 2014 - Rede Assistencial da Supervisão Técnica de Saúde Parelheiros - ASF	Produção Trimestral WEBSAASS												Trava 100%	
	Janeiro			Fevereiro			Março			TOTAL TRIMESTRE				Total %
	REAL	PREV	%	REAL	PREV	%	REAL	PREV	%	Total REAL	Total PREV	Total %		
<b>CER II- CENTRO ESPECIALIZADO EM REABILITAÇÃO II</b>														
Nº PACIENTE EM ACOMPANHAMENTO/TERAPIA - CER	259	140	185,00%	288	140	205,71%	302	140	215,71%	849	420	202,14%		100,00%
Nº PACIENTE NOVO - CER	90	90	100,00%	68	90	75,56%	102	90	113,33%	260	270	96,30%		96,30%
<b>TOTAL</b>	<b>349</b>	<b>230</b>	<b>151,74%</b>	<b>356</b>	<b>230</b>	<b>154,78%</b>	<b>404</b>	<b>230</b>	<b>175,65%</b>	<b>1109</b>	<b>690</b>	<b>160,72%</b>		<b>98,55%</b>

DÉFICIT EQUIPE MÍNIMA	CER II- CENTRO ESPECIALIZADO EM REABILITAÇÃO II		
	Janeiro	Fevereiro	Março
PROFISSIONAL			
MÉDICO NEUROLOGISTA PEDIÁTRICO /20H			
<b>TOTAL DO MÊS</b>	<b>0</b>	<b>0,5</b>	<b>0,5</b>
<b>TOTAL</b>	<b>1º Trimestre 1</b>		

**COMENTÁRIOS E JUSTIFICATIVAS:**

A linha de serviço atingiu 98,55% da produção. Não há indicação de desconto de produção. Houve déficit de equipe mínima no período. Apontado pelo território a necessidade de outras ferramentas para acompanhamento desse serviço.

*[Handwritten signatures and initials in blue ink]*





**Secretaria Municipal da Saúde de São Paulo**  
 Coordenadoria de Parcerias e Contratação de Serviços de Saúde - CPCSS  
 Coordenadoria Regional Sul

**R001 - 2014 - Rede Assistencial da Supervisão Técnica de Saúde Parelheiros - ASF**

Ano: **2022** 1º Trimestre

R001 - 2014 - Rede Assistencial da Supervisão Técnica de Saúde Parelheiros - ASF	Produção Trimestral WEBSAASS												Trava 100%
	Janeiro			Fevereiro			Março			TOTAL TRIMESTRE			Total %
	REAL	PREV	%	REAL	PREV	%	REAL	PREV	%	Total REAL	Total PREV	Total %	Total %
Nº PACIENTE ACOMPANHADO PELA EQUIPE APD	86	70	122,86%	81	70	115,71%	80	70	114,29%	247	210	117,62%	100,00%
<b>TOTAL</b>	<b>86</b>	<b>70</b>	<b>122,86%</b>	<b>81</b>	<b>70</b>	<b>115,71%</b>	<b>80</b>	<b>70</b>	<b>114,29%</b>	<b>247</b>	<b>210</b>	<b>117,62%</b>	<b>100,00%</b>

DÉFICIT EQUIPE MÍNIMA	APD - ACOMPANHANTE COMUNITÁRIO DE PESSOA COM DEFICIÊNCIA			
	PROFISSIONAL		TOTAL TRIMESTRE	
	Janeiro	Fevereiro	Março	TOTAL TRIMESTRE
TOTAL DO MÊS	0	0	0	0
TOTAL	1º Trimestre 0			

**COMENTÁRIOS E JUSTIFICATIVAS:**

A linha de serviço atingiu 100% da produção. Não há indicação de desconto de produção e não houve déficit de equipe mínima no período. Apontar a necessidade de existir outros indicadores para avaliar o serviço.

*[Handwritten signatures and initials in blue ink]*





**Secretaria Municipal da Saúde de São Paulo**  
 Coordenadoria de Parcerias e Contratação de Serviços de Saúde - CPCSS  
 Coordenadoria Regional Sul

**R001 - 2014 - Rede Assistencial da Supervisão Técnica de Saúde Parelheiros - ASF**

Ano: **2022** 1º Trimestre

R001 - 2014 - Rede Assistencial da Supervisão Técnica de Saúde Parelheiros - ASF	Ocupação Trimestral WEBSAASS												Trava 100%	
	Janeiro			Fevereiro			Março			TOTAL TRIMESTRE				Total %
	REAL	PREV	%	REAL	PREV	%	REAL	PREV	%	Total REAL	Total PREV	Total %		
SRT - SERVIÇO RESIDENCIAL TERAPÊUTICO														
SRT I - SERVIÇO RESIDENCIAL TERAPÊUTICO I														
Nº MORADORES / Nº DE LEITOS	8	8	100,00%	8	8	100,00%	8	8	100,00%	24	24	100,00%	100,00%	
SRT II - SERVIÇO RESIDENCIAL TERAPÊUTICO II														
Nº MORADORES / Nº DE LEITOS	10	10	100,00%	10	10	100,00%	10	10	100,00%	30	30	100,00%	100,00%	
<b>TOTAL</b>	<b>18</b>	<b>18</b>	<b>100,00%</b>	<b>18</b>	<b>18</b>	<b>100,00%</b>	<b>18</b>	<b>18</b>	<b>100,00%</b>	<b>54</b>	<b>54</b>	<b>100,00%</b>	<b>100,00%</b>	

DÉFICIT EQUIPE MÍNIMA	SRT - SERVIÇO RESIDENCIAL TERAPÊUTICO			
	PROFISSIONAL			TOTAL TRIMESTRE
	Janeiro	Fevereiro	Março	1º Trimestre
<b>TOTAL</b>				<b>0</b>

**COMENTÁRIOS E JUSTIFICATIVAS:**

A linha de serviço atingiu 100% da ocupação. Não há indicação de desconto da meta e não houve déficit de equipe mínima no período.



R001 - 2014 - Rede Assistencial da Supervisão Técnica de Saúde Parelheiros - ASF	Produção Trimestral WEBSAASS			
	Janeiro	Fevereiro	Março	TOTAL TRIMESTRE
	REAL	REAL	REAL	Total REAL
<b>PSM/PA - PRONTO SOCORRO/ATENDIMENTO MUNICIPAL</b>				
Nº ATENDIMENTO ORTOPÉDICO	952	0	0	952
Nº ATENDIMENTO URGÊNCIA AT.ESPECIALIZADA	10100	5703	7641	23444
Nº ATENDIMENTO URGÊNCIA C/OBS ATÉ 24 HRS	369	309	415	1093
<b>UPA</b>				
Nº ATENDIMENTO ORTOPÉDICO	77	482	940	1499
Nº ATENDIMENTO URGÊNCIA AT.BÁSICA C/OBSERVAÇÃO	0	68	0	68
Nº ATENDIMENTO URGÊNCIA AT.BÁSICA C/REMOÇÃO	0	83	64	147
Nº ATENDIMENTO URGÊNCIA AT.ESPECIALIZADA	1463	6276	11312	19051
Nº ATENDIMENTO URGÊNCIA C/OBS ATÉ 24 HRS	2	154	166	322
Nº ATENDIMENTO URGÊNCIA EM AT. BÁSICA	0	414	14	428
Nº ATENDIMENTO URGÊNCIA MÉDICO	0	244	0	244
<b>TOTAL</b>	<b>12963</b>	<b>13733</b>	<b>20552</b>	<b>47248</b>

DÉFICIT EQUIPE MÍNIMA - PLANTÃO				
PROFISSIONAL	Janeiro	Fevereiro	Março	TOTAL TRIMESTRE
<b>AMA</b>				
CIRURGIA 12H	8	0	0	8
CLÍNICA MÉDICA 12H	4,03	0	0	4,03
PEDIATRA 12H	8,03	0	0	8,03
<b>UPA</b>				
CIRURGIA 12H	2	0,38	10,21	12,59
CLÍNICA MÉDICA 12H		31,39	20,53	51,92
ORTOPEDIA 12H	2	16,14	3,28	21,42
PEDIATRA 12H	1	6,12	4	11,12
PSIQUIATRIA 12H	N/A	56	42,58	98,58
<b>PSM</b>				
CIRURGIA 12H	7,49	0	0	7,49
CLÍNICA MÉDICA 12H	11,96	13,19	18,18	43,33
ORTOPEDIA 12H	1,36	0	0	1,36
PEDIATRA 12H	7,35	9,11	10,65	27,11
<b>TOTAL DO MÊS</b>	<b>53,22</b>	<b>132,33</b>	<b>109,43</b>	
<b>TOTAL DE PLANTÕES</b>	<b>1º Trimestre</b>			<b>294,98</b>

DÉFICIT EQUIPE MÍNIMA				
PROFISSIONAL	Janeiro	Fevereiro	Março	TOTAL TRIMESTRE
<b>UPA III</b>				
COORDENADOR MÉDICO / 40H	1	2	1	4
<b>TOTAL DO MÊS</b>	<b>1</b>	<b>2</b>	<b>1</b>	
<b>TOTAL</b>	<b>1º Trimestre</b>			<b>4</b>

**COMENTÁRIOS E JUSTIFICATIVAS:**


A linha de serviço passa por acompanhamento, não tendo indicação de desconto de produção. Houve déficit de equipe mínima no período.

Em relação aos serviços da RUE estavam previstos 2.734 plantões e foram realizados 2.439 que corresponde a um percentual realizado de 89,21% e 10,79% plantões não cobertos no trimestre.

TA nº 52/2022 - Inclusão de recurso de CUSTEIO para implantação da UPA III PARELHEIROS, com a incorporação da AMA Parelheiros e remanejamento parcial do quadro de RH do P.S. Balneário São José, para o mês de janeiro de 2022.

TA nº 60/2022 - Aprovação de Plano de Trabalho e Orçamentário para Custeio, com readequação de RH do PSM Balneário São José, incorporação do AMA Parelheiros à UPA Parelheiros, período de 01 de fevereiro a 28 de fevereiro de 2022.

TA nº 63/2022 - Inclusão de recurso de Custeio para UPA III Parelheiros, para o período de 01 a 28 de fevereiro de 2022.






Dimensões da Avaliação de Desempenho do Contrato

Modalidades de Atenção	Linhas de Serviço	% do Custeio Mensal TA n° 51 Janeiro	% do Custeio Mensal TA n° 60 Fevereiro	% do Custeio Mensal TA n° 62 Março/Agosto	% do Custeio Mensal TA n° 63 Fevereiro	Recursos Humanos		Produção				
						Déficit de Equipe Mínima MI (Profissional)	Déficit de Equipe Mínima MII (Plantão)	Realizada	Prevista	% Realizado	Produção Final	
											% Final após análise (Trava de 100% quando aplicável)	Resultado
Atenção Básica	EMAD/EMAP	0,81%	0,97%	0,65%	0,81%	0		195	180	108,33%	100,00%	Não há indicação de desconto
	ESF/ESB/PAVS	47,54%	56,75%	37,72%	47,39%	74	1032,26	235.262	292.692	80,38%	79,75%	Não há indicação de desconto*
	PAI	0,85%	1,01%	0,67%	0,84%	2		338	360	93,89%	93,89%	Não há indicação de desconto
	NASF					9						
	SAUDE INDÍGENA					2		5.669				
Atenção Ambulatorial Especializada Redes Temáticas	RAPS/CAPS	1,79%	2,13%	1,41%	1,77%	2,5		564	465	121,29%	100,00%	Não há indicação de desconto
	SADT	0,17%		0,13%	0,17%			855	1.200	71,25%	71,25%	Não há indicação de desconto*
	CEO/ PROTESE	2,04%	2,43%	1,56%	2,03%	1		3.946	3.660	107,81%	79,15%	Não há indicação de desconto*
	CER	1,84%	2,19%	1,44%	1,84%	1		1.109	690	160,72%	98,55%	Não há indicação de desconto
	APD	0,44%	0,52%	0,36%	0,44%	0		247	210	117,62%	100,00%	Não há indicação de desconto
	SRT	1,30%	1,54%	1,00%	1,33%	0		54	54	100,00%	100,00%	Não há indicação de desconto
URGÊNCIA E EMERGÊNCIA	PA/PSM /UPA AMA 24h					4	294,98	47.248				
Total			67,54%	44,94%	56,62%	95,5	1327,2	295.487	299.511			

INFORMAÇÕES ADICIONAIS:

A Representatividade no Custeio Mensal (Anexo II) do trimestre utiliza como base os TA's vigentes no período.  
Para as Redes onde há mais de um Anexo II no trimestre, os cálculos serão realizados para cada um dos Anexos II/Meses de referência.

As linhas de serviço ESF, CEO e SADT demonstram que há indicação de desconto de produção pelo não alcance da meta contida, conforme avaliado em cada aba dos respectivos serviços e conforme as justificativas apresentadas e documentadas nos arquivos concluídos pela CRS, STS, OS ASF e CPCSS que não haverá indicação de desconto de produção.







Dimensões da Avaliação de Desempenho do Contrato

Qualidade										
Objetivo	Indicador	Relatório	Parâmetro	STS	Resultado			Pontuação		
					Janeiro	Fevereiro	Março	Janeiro	Fevereiro	Março
Pontualidade na Entrega	Pontualidade na entrega de relatórios mensais de prestação de Contas Assistenciais e financeiras		Envio de documentos no prazo		CUMPRIU	CUMPRIU	CUMPRIU	40	20	20
Qualidade da Informação	Preenchimento de prontuários nos seguintes aspectos: legibilidade, assinaturas, CID, exame físico	Q2	≥ 90%	PARELHEIROS		SUSPENSO			JUSTIFICADO	
Educação Continuada	Execução do plano de educação permanente aprovados pela CRS	Q3	100%	PARELHEIROS			100,0%			60
Controle Vacinal	Proporção de crianças com até 12 meses de idade inscritas nas unidades com calendário vacinal completo	Q4A/Q4B	≥ 90%	PARELHEIROS						
Eficácia do Atendimento da Rede Cegonha	Proporção de gestantes que realizaram procedimentos básicos no pré natal e puerpério	Q5	≥ 75%	PARELHEIROS	75,86%			60		
Eficácia do Atendimento da Rede Cegonha	Proporção de gestantes que realizaram 7 ou mais consultas de pré natal	Q6	≥ 75%	PARELHEIROS			80,59%			20
Satisfação do Usuário	Análise das reclamações recebidas e providências relacionadas	Q7	"a contento"	PARELHEIROS		a contento			40	
Atividade do Conselho Gestor	Funcionamento do Conselho Gestor	Q8	≥ 80%	PARELHEIROS						
<b>Pontuação Final da Matriz de Indicadores</b>								<b>100</b>	<b>60</b>	<b>100</b>

**Qualidade:**

Tendo em vista a necessidade de verificação in loco dos indicadores de qualidade, suas avaliações estarão suspensas durante o período correspondente à necessidade de medidas preventivas para o enfrentamento da COVID-19, conforme portaria 240/2020-SMS.G.  
 Justificando o não cumprimento adequado dos indicadores de Qualidade. Não há indicação de desconto.

Validado,

**PARTICIPANTES CTA**

\_\_\_\_\_  
 OSS: Priscila Mina Galati

\_\_\_\_\_  
 OSS: Helen Fernandes

\_\_\_\_\_  
 OSS: Arnaldo Goldbaum

\_\_\_\_\_  
 CRS: Siomara dos Santos Oliveira

\_\_\_\_\_  
 STS: Maria Aparecida Akiko Okada

\_\_\_\_\_  
 STS: Mauricio Fernando Lopes

\_\_\_\_\_  
 CPCSS: (Relator) Karina Silva de Oliveira

\_\_\_\_\_  
 OSS: José Dominges Sevejo dos Santos

\_\_\_\_\_  
 OSS: Glaucia E. C Perecin

\_\_\_\_\_  
 OSS: Quezia Gomes do Nascimento

\_\_\_\_\_  
 CRS: Gisele Moreira Falcão França

\_\_\_\_\_  
 STS: Juliane Oliveira Leite

Assinado por:   
 \_\_\_\_\_  
 CPCSS: Marisa Rigueti

RF: 632-434.7





Dimensões da Avaliação de Orçamento - Custeio				
Nº TA	Descrição TA	Valor		
		Janeiro	Fevereiro	Março
51/2022	Aprovação de Plano de Trabalho e Orçamentário para o período de 01 de janeiro a 31 de janeiro de 2022;	R\$ 11.673.480,93		
52/2022	Inclusão de recurso de CUSTEIO para implantação da UPA III PARELHEIROS, com a incorporação da AMA Parelheiros e remanejamento parcial do quadro de RH do P.S. Balneário São José, para o mês de janeiro de 2022.	R\$ 1.887.060,94		
60/2022	Aprovação de Plano de Trabalho e Orçamentário para Custeio, com readequação de RH do PMS Balneário São José, incorporação do AMA Parelheiros à UPA Parelheiros, período de 01 de fevereiro a 28 de fevereiro de 2022.		R\$ 9.803.549,42	
61/2022	Inclusão de recurso de custeio para ações de contingenciamento no combate da pandemia decorrente do coronavírus, para o período de 01 de janeiro a 28 de fevereiro de 2022.	R\$ 4.381.380,31	R\$ 2.276.402,52	
62/2022	Aprovação de Plano de Trabalho e Orçamentário para custeio, para o período de 01 de março a 31 de agosto de 2022, adequação de RH nas unidades UBS Jardim Campinas, UBS Parelheiros e UPA Parelheiros, e inclusão de dissídio coletivo de 2021. Inclusão linear de dissídio coletivo de 2022. A projeção linear de dissídios foi aplicada considerando a necessidade de reequilíbrio dos contratos, apontadas pela execução financeira da ASF e pelos relatórios disponibilizados no Processo SEI 6018.2021/0001357-4 pelo Departamento de Prestação de Contas da Secretaria Municipal da Saúde de São Paulo.			R\$ 16.050.038,82
63/2022	Inclusão de recurso de Custeio para UPA III Parelheiros, para o período de 01 a 28 de fevereiro de 2022.		R\$ 3.387.401,51	
Total mês		R\$ 4.381.380,31	R\$ 15.467.353,45	R\$ 16.050.038,82
Total			R\$ 35.898.772,58	

Dimensões da Avaliação de Desconto - Equipe Mínima	
Mês de Referência	Valor do Desconto
Janeiro	R\$ 463.470,19
Fevereiro	R\$ 294.828,27
Março	R\$ 504.860,61
Total	R\$ 1.263.159,07

Assinaturas

Validado,

OSS: Priscila Mina Galati

OSS: José Domingos Severo dos Santos

OSS: Helen Fernandes

OSS: Glauca E. C. Perecin

OSS: Arnaldo Goldbaum

OSS: Quêzia Gomes do Nascimento

CRS: Siomara dos Santos Oliveira

CRS: Gisele Moreira Falcão França

STS: Maria Aparecida Akiko Okada

STS: Juliana Oliveira Leite

STS: Maurício Fernando Lopes

CPCSS: (Relator) Karina Silva de Oliveira

CPCSS: Marisa Rigueti

RF: 893.398-7  
 CPCSS DAFIN: Virgínia Faria Alves Pena

Mª da Glória C. de Sousa  
 RF: 832.434.7

INFORMAÇÕES ADICIONAIS:

A Representatividade no Custeio Mensal (Anexo II) do trimestre utiliza como base os TA's vigentes no período.  
 Para as Redes onde há mais de um Anexo II no trimestre, os cálculos serão realizados para cada um dos Anexos II/Meses de referência.  
 Esta folha configura-se como um Anexo da ATA de CTA, de maneira complementar e não intrínseca ao acompanhamento assistencial. Em caso de ausências e/ou divergências de informações financeiras referentes ao período, a mesma será ajustada e inserida à parte no Processo de referência.  
 Os cálculos oficiais de desconto são de exclusiva competência dos departamentos financeiros (integração do CFO com DAFIN e DIAF) e a elaboração dos valores financeiros apresentados em CTA são realizados pelo DAFIN (Divisão de Acompanhamento Financeiro) e o valores de desconto de Equipe mínima foram revisados conforme o Processo SEI 6018.2022/0013989-8. Quaisquer averiguações quanto a estes valores deve ser feita diretamente ao referido setor.