

1º TRIMESTRE 2016

REUNIÕES CTA

CG 001/2014

ANEXO III - MATRIZ DE INDICADORES DE QUALIDADE













MATRIZ DE INDICADORES DE QUALIDADE												
REDE ASSISTENCIAL DA SUPERVISÃO TÉCNICA DE SAÚDE DE PARELHEIROS												
Contrato de Gestão:												
DESCRIÇÃO	Mês 16	Mês 17	Mês 18	Mês 19	Mês 20	Mês 21	Mês 22	Mês 23	Mês 24			
Pontualidade na entrega dos relatórios mensais de prestação de contas assistenciais e financeiras	40	40	20	40	20	40	20	40	20	40	20	
Preenchimento de prontuários, nos seguintes aspectos: legibilidade, assinaturas, CID, exame físico.		60							60			
Execução do Plano de Educação Permanente aprovado pela CRS												
Proporção de crianças com até 12 (doze) meses de idade com calendário vacinal completo nas unidades gerenciadas no Contrato de Gestão					40							
Proporção de gestantes que realizaram procedimentos básicos no pré-natal e puerpério nas unidades gerenciadas no Contrato de Gestão				60						60		
Proporção de gestantes com 7 (sete) ou mais consultas de pré-natal realizadas nas unidades gerenciadas no Contrato de Gestão.	60				40							40
Entrega de relatório comentado das reclamações recebidas através das diferentes auditorias e SAU, e das providências adotadas			40			60						40
Funcionamento Conselho Gestor			40				20					
Soma	100	100	100	100	100	100	100	100	100	100	100	100

Secretaria Municipal da Saúde
 Núcleo Técnico de Contratação de Serviços de Saúde
 Lista de Presença

Data: 11/11/2016

Horário: 15h30min

Assunto: Reunião Ordinária CTA Assistencial CG nº 01/2014 RASTS PARELHEIROS 1º trimestre 2016.

Unidade	Nome	e-mail	assinatura
AHM	GILVIO CESARE DAHL	[REDACTED]	
COMUNGE	JOSI ANTONIO CASTENA	[REDACTED]	
CAHM	WILLIAM WILSON JUNIOR	[REDACTED]	
ASE	WIMAGLDO GALLHOS JUNIOR	[REDACTED]	
ATF SUL	ANDRE LUIZ BARCELLOS	[REDACTED]	
ATF NORO	SAULO CAVALCANTE	[REDACTED]	
ATS PARELHEIROS	ANDRE CAVALCANTE ALMEIDA	[REDACTED]	
ATS PARELHEIROS	OSCAR CAVALCANTE ALMEIDA	[REDACTED]	
ATS PARELHEIROS	KELLY LUIZ BARCELLOS	[REDACTED]	
ATS PARELHEIROS	BOA DONCELLO FERREIRA	[REDACTED]	
ATS PARELHEIROS	ANDRE CAVALCANTE ALMEIDA	[REDACTED]	
NICS	POTAR SILVA	[REDACTED]	

CONTRATO DE GESTÃO Nº001/2014 RASTS PARELHEIROS - 1º TRIMESTRE DE 2016

RESUMO LINHAS DE SERVIÇO ONDE NÃO FOI ALCANÇADA A META MINIMA DE 85%

LINHAS DE SERVIÇO	SERVIÇO	DESEMPENHO	Meses
ATENÇÃO BÁSICA / SAÚDE INDÍGENA		51,4%	Trim.
Verba mensal para compra de próteses CEO	R\$36.000,00/mês		Trim.
ATENÇÃO AMBULATORIAL ESPECIALIZADA / SADT – APOIO DIAGNÓSTICO	Nº US geral	70,67 ou 45%%	Trim.

QUADRO RESUMO DO CUMPRIMENTO DA META DE INDICADORES DE QUALIDADE

Objetivo	Indicador	Evidência	JAN	FEV	MAR	TRIM
PONTUALIDADE NA ENTREGA	PONTUALIDADE NA ENTREGA DE RELATÓRIOS MENSIS DE PRESTAÇÃO DE CONTAS ASSISTENCIAIS E FINANCEIRAS	PROTOCOLO DE RECEBIMENTO PREENCHIDO.	40	40	20	OK
QUALIDADE DA INFORMAÇÃO	PREENCHIMENTO DE PRONTUÁRIOS, NOS SEGUINTE ASPECTOS: LEGIBILIDADE, ASSINATURAS, CID E EXAME FÍSICO	RELATÓRIO DA AVALIAÇÃO EMITIDO RESPECTIVAMENTE PELA CRS E/OU AHM E ENCAMINHADO PARA O NTCSS		60		3%
EFICÁCIA DO ATENDIMENTO DA REDE CEGONHA	PROPORÇÃO DE GESTANTES QUE REALIZARAM 7 OU MAIS CONSULTAS DE PRÉ-NATAL	RELATÓRIO EMITIDO PELOS RESPONSÁVEIS PELA REDE CEGONHA.	60			OK
SATISFAÇÃO DO USUÁRIO	ANÁLISE DAS RECLAMAÇÕES RECEBIDAS E PROVIDÊNCIAS RELACIONADAS	RELATÓRIO COMENTADO APRESENTADO.			40	Ok
ATIVIDADE CONSELHO GESTOR	FUNCIONAMENTO DO CONSELHO GESTOR DAS UNIDADES	RELATÓRIO DE VERIFICAÇÃO E "A CONTEÚTO" EMITIDO PELA CRS.			40	OK
Soma			100	40	100	3%

De acordo

Data:

Membros CTA:

CRS:

STS:

AHM:

Diretrizes Técnicas das Políticas de Saúde de SMS:

Diretrizes Técnicas das Políticas de Saúde de SMS:

OSS:

NTCSS:



Microregião / CTA - Indicadores de Parte Variável / Extrato (1.2.07)

Contrato de Gestão: REDE ASSISTENCIAL DA STS PARELHEIROS

Ano: 2016

Contratada: ASSOCIAÇÃO SAÚDE DA FAMÍLIA - ASF

Trimestre: 1

Objetivo	Indicador	Evidência	Janeiro		Fevereiro		Março	
			% Exec.	Pontos	% Exec.	Pontos	% Exec.	Pontos
SATISFAÇÃO DO USUÁRIO	ANÁLISE DAS REQUISIÇÕES DE ATENDIMENTO E PRODUÇÃO DE SERVIÇOS PREVENTIVOS	RELATÓRIO COMPARANDO APRESENTAÇÃO					100	40
QUALIDADE DA ORIENTAÇÃO	PRELIMINAR DE PRODUÇÃO DE SERVIÇOS DE ATENDIMENTO, ASSASSINATOS, CDE E EXAME FÍSICO	RELATÓRIO DA AVALIAÇÃO EM TIPO DE RESPECTIVO, NE, PELA CDS E CDA ANA E ENCAMINHADO PARA O NCCSS.			0	60		
PONTUALIDADE NA ENTREGA	PONTUALIDADE NA PRESTAÇÃO DE SERVIÇOS DE ATENDIMENTO ASSISTENCIAL E PREVENTIVO	PROFUNDIDADE DE SECCIONAMENTO PRELIMINAR	100	40	100	40	100	20
EFICÁCIA DO ATENDIMENTO DA REDE CEGONHA	PROPÓSITO DE DESEMPENHO DE REALIZAÇÃO / CUMPRIMENTO DE CONSULTAS DE PRE-NAVAL	RELATÓRIO ORIENTADO PELOS RESPONSÁVEIS PELA REDE CEGONHA	100	60				
AVANÇO DO CONSELHO DE STS	FUNÇÃO DE CONSELHO DE STS	RELATÓRIO DE VERIFICAÇÃO E ACOMPANHAMENTO EM TIPO DE CDS					100	40
Soma				100		40		100

De Acordo:

Membros CTA:

Data: / /

REUNIÃO ORDINÁRIA DA COMISSÃO TÉCNICA DE ACOMPANHAMENTO ASSISTENCIAL DO CONTRATO DE GESTÃO Nº001/2014 RASTS PARELHEIROS RELATIVA AO 1º TRIMESTRE DE 2016.

PAUTA: Avaliação dos Indicadores de Produção e de Qualidade do CONTRATO DE GESTÃO Nº001/2014 RASTS PARELHEIROS do 1º trimestre de 2016.

LOCAL: Reunião realizada na Coordenadoria Regional de Saúde Sul.

PARTICIPANTES:

Organização Social: Paulo Capucci, Ana Paula Perata Moyzes, Arnaldo Godbaum,

CRSSUL, Ulam Lurico Sano

STS: Ana Paula L Orlando, Maria Aparecida A Okada, Kelly Cristina Barner de Carvalho Teixeira

Autorquia Hospitalar Municipal: Giulio Cesare Sante

NTCSS: Roseli Gaudici

Áreas Técnicas de Políticas:

Atenção Básica: Não respondeu

Atenção Especializada: Aneco resposta enviada

Urgência e Emergência (COMUNGE): Jose Antônio Canteras

INFORMES:

- O representante do NTCSS não recebeu solicitação de correção do documento memoria do 3º trimestre, portanto ira colocar o arquivo pdf no servidor do NTCSS.
- Entregue a copia da memoria da reunião do quarto trimestre 2015 e solicitado assinatura do protocolo de entrega.
- Solicitada assinatura da lista de presença do CTA. Não dispomos do extrato de indicadores da parte variável (1.2.07) gerado pelo sistema WS.
- **TEMAS ADITIVOS ASSINADOS:** não houve
- Função do CTA conforme item 6.5 do Contrato de Gestão:

6.5. Comissão Técnica de Acompanhamento (CTA), composta por membros do CTS, STS, AHT, pelo representante pelo Distrito Técnico da Prefeitura de Saúde do SUS, e por representante da CONTRATADA, a quem compete realizar o acompanhamento e a análise do processo de serviços de Saúde, bem como, do seu funcionamento de acordo com os critérios, parâmetros e critérios previamente acordados com a CONTRATADA, elaborando relatórios de avaliação e fazendo sempre o livro de assessoria.

6.5.1. Os trabalhos acima descritos serão trimestrais e os relatórios conclusivos elaborados pela Comissão Técnica de Acompanhamento (CTA) serão disponibilizados pelo NTCSS, sempre que necessário, para subsidiar as demais unidades do contrato, bem como adotar o planejamento aos trabalhos subsequentes.

DIMENSOES DA AVALIAÇÃO DE DESEMPENHO DO CONTRATO

Recursos Humanos	Produção	Qualidade
Contratação de 100% da equipe mínima estabelecida	85%parâmetro mínimo (AB e AE)	Parâmetro de cumprimento 100%
Descontar valor de pessoal e reflexos correspondente aos profissionais não contratados	Desconto de 10% sobre a representatividade da linha de serviço correspondente à meta não cumprida	Aplicada sobre 95% do valor global do custeio pontuada, incluíndo sobre 5% do valor global de custeio do contrato

PARAMETRO 1: RECURSOS HUMANOS

10. PARÂMETROS PARA TRANSFERÊNCIA DE RECURSOS EM FUNÇÃO DA AVALIAÇÃO DO DESEMPENHO

10.1 MANUTENÇÃO DE EQUIPE MÍNIMA

10.1.1 A não manutenção da equipe mínima estabelecida para os serviços deste CONTRATO DE GESTÃO implicará no desconto do valor de pessoal e reflexos correspondente aos profissionais não contratados pela ORGANIZAÇÃO SOCIAL.

10.1.2 O acompanhamento de cumprimento do equipe mínima será realizado mensalmente pela Coordenadoria Regional de Saúde (CRS) e Supervisor Técnico de Saúde (STS), nos termos do SUS (responsabilidade) descritos no item 6.1 deste CONTRATO DE GESTÃO, e informado ao Nucleo Técnico do Contrato de Serviços de Saúde (NTCSS).

10.1.3 O contrato previsto na cláusula 32.1.1, medirá no repasse de mês sobraquente a entrega de contas de mês de referência.

ACOMPANHAMENTO MENSAL E DESCONTO NO MÊS SUBSEQUENTE:

CG001/2014 RASTS PARELHEIROS		Janerio	Fevereiro	Março
Data dos dados inseridos no WEBSAASS		17/02	15/03	15/04
		12/02	08/04	19/04
		(email)	(email)	(email)
Data de recebimento do controle efetuado pela AHM		11/03	06/04	13/05
Data de recebimento do controle efetuado pela STS/CRS		14/03	08/04	16/05
Data documento apontando deficit equipe g/finance		31/03	29/04	31/05
Data do desconto efetuado/apresentado p/ CFO		03/04/07/27	03/05/01/31	03/06/01/06
Valor desconto apontado pelo financeiro p/ CFO				

E.M. PREVISTA, Deficit apontado pela CRS/STS/ AHM e desconto apontado pelo NTCSS

	PREVISTO	1trm/16		2trm/16		3trm/16		N. Ocorrê
		DEFICIT PROF	%	DEFICIT PROF	%	DEFICIT PROF	%	
ACS	210	1	0,5%	2	1,0%	3	1,5%	2
ENF	36							
MED	36	1,2	3,3%	2,2	6,1%	1,2	3,3%	6
ASB	13							
CD	13							
TSB	5							
AE	0							
ANNA 12H	40	1,5	3,8%	1	2,5%	5	12,5%	6
med 20	2							
MED 10	8	1	12,5%	4	50%	5	62,5%	8
PSIC	3							
FISIO	6	1	16,7%	1	16,7%	1	16,7%	3
ED FISC/O	3							
TO	4							
MULTI 20	3							
AS	3	1	33,3%					
FONO 40	3	1	33,3%	1	33,3%	1	33,3%	3
ACS	7							
ASB	1							
CD	1							
ENF	1							
MED	1	0,2	20%	0,2	20%	0,2	20%	1
TOTAL AB								13%
U/E	ANNA 24 H	88	3,8	4	4,5%	2,8	3,2%	
	MED 12	4						
	MED 20	2						
TOTAL U/E	PSIA	98	11,8	4	4,1%	6,0	6,1%	7%
AE	CAOS/NT	1						
	NT	1						

	PREVISTO	1trm		2trm		3trm		N. Ocorrê
		DEFICIT PROF	%	DEFICIT PROF	%	DEFICIT PROF	%	
ACS	210	2	1%					
ENF	36							
MED	36	2,2	6%					
ASB	13							
CD	13							
TSB	5							
AE	0							
ANNA 12H	40	2,5	6%					
med 20	2							
MED 20	8	4,7	58%					
PSIC	3	0,1	21%					
FISIO	6	1	17%					
ED FISC/O	3							
TO	4							
MULTI 20	3							
AS	3							
FONO 40	3	1	33%					
ACS	7							
ASB	1							
CD	1							
ENF	1							
MED	1	0,1	13%					
U/E	ANNA 24 H	88	3,8	4	4,5%			
	MED 12	4						
	MED 20	2						
TOTAL U/E	PSIA	98	6,6	6,6	7%			
AE	CAOS/NT	1						
	NT	1						
	Fiscal	1						
	PSIC	1						

Quadro Consolidado do Trimestre:

	PREVISTO	1trm		2trm		3trm		N. Ocorrê
		DEFICIT PROF	%	DEFICIT PROF	%	DEFICIT PROF	%	
ACS	210	2	1%					
ENF	36							
MED	36	2,2	6%					
ASB	13							
CD	13							
TSB	5							
AE	0							
ANNA 12H	40	2,5	6%					
med 20	2							
MED 20	8	4,7	58%					
PSIC	3	0,1	21%					
FISIO	6	1	17%					
ED FISC/O	3							
TO	4							
MULTI 20	3							
AS	3							
FONO 40	3	1	33%					
ACS	7							
ASB	1							
CD	1							
ENF	1							
MED	1	0,1	13%					
U/E	ANNA 24 H	88	3,8	4	4,5%			
	MED 12	4						
	MED 20	2						
TOTAL U/E	PSIA	98	6,6	6,6	7%			
AE	CAOS/NT	1						
	NT	1						
	Fiscal	1						
	PSIC	1						

TO 20		2	
OPCION		4	50%
APO	ENF	1	
	ACOMPAN	6	
	FONDO	1	
	PSIC	1	
TO	1	1	
CEO	CO 20	14	1
			7%

Conforme quadro comparativo 3º e 4º trimestre 2015 e 1º trimestre 2016, abaixo descrito, notamos uma melhoria no nº de profissionais contratados, exceto NASF.

modalidade	linha de serviço	categoria	PROFISTO	trimestris		
				% sobre equipe em planta	% sobre equipe em planta	% sobre equipe em planta
AB	EUP	ACS	210	2%	2%	2%
		ENF	36	2%	2%	2%
		VEED	38	10%	20%	6%
		AUB	33	9		
		CD	0	0		
	IBR	5	0			
	AC	0	0			
	DADA 20H	MUD 12	40	13%	9%	8%
		serv 20	2			
	NASF	MED	8	50%	67%	58%
		PSIC	3			11%
		IBUD	8		6%	27%
		OD ESCFO	3			
TO		4				
OUTRO		3	22%			
AS		3		21%		
FONDO		2	11%	33%	31%	
SINDICATA ACS			7			13%
		AMB	1			
	OD	1				
	OP	1				
TOTAL AB	MUD 12	88	8%	7%	4%	
	MUD 20	4				
	OPOR	88	32%	14%	7%	
AI	CAN/OT	2				
	AMB 20	1				
	AI	4				
	ODI	2				
	OPOR	1				
		3				

TO		2	
OPCION		4	50%
APO	ENF	1	
	ACOMP	6	27%
	FONDO	1	
	PSIC	1	
TO	1	1	67%
CEO	CO 20	14	14%
			7%

Manifestação representante OSS: refere que não contratou NASF por orientação da STS/CRS

Manifestação representante STS / CRS: querem realocar a equipe NASF ao movimento / demanda

PRODUÇÃO

10.2 PRODUÇÃO POR LINHA DE SERVIÇO

10.2.1. O cumprimento de 85,00% ou mais METAS DE PRODUÇÃO ASSISTENCIAL, não implica em desconto

10.2.2. O não cumprimento de no mínimo 85,00% implicará no desconto de 10% sobre a proporção da respectiva linha de serviço, conforme ANEXO II - Parâmetros para pagamento e avaliação de desempenho por linha de serviço; o desconto proporcional incidirá sobre 95% (noventa e cinco por cento) do valor total do contrato deste CONTRATO DE GESTÃO.

10.2.3. As metas de produção assistencial serão acompanhadas mensalmente pela Coordenadoria Regional de Saúde (CRS) e Supervisão Técnica (STST), nos termos de suas responsabilidades descritas no Item 6.1 deste CONTRATO DE GESTÃO, e serão em consideração as atividades realizadas frente às metas estabelecidas para cada linha de serviço, conforme Anexo V - Informações Técnico-gerenciais.

10.2.4. A produtividade será avaliada trimestralmente em função da CTR, e em caso de não atingimento de no mínimo 85,00% (oitenta e cinco por cento) das metas para cada linha de serviço contratada, o N/CSS, nos termos de suas responsabilidades descritas no Item 6.3, procederá às deduções proporcionais no mês subsequentemente à reunião de CTR.

10.2.5. Caso seja verificado que o não cumprimento da meta de produção assistencial deu-se a não contratação do número de profissionais estabelecido na equipe mínima, o NTCSS poderá, ao discrição somente referente à não manutenção da equipe mínima, cláusula 7.3.2.a, não incidindo neste caso duplo desconto.

10.2.6. Em caso de execução abaixo de 85,00 % das metas de produção assistencial por período maior de 3 (três) meses consecutivos, além do desconto previsto no item 10.2.2., sem prejuízo de outras sanções, será realizada a revisão das metas de produção assistencial pactuadas por linha de serviço, dos recursos humanos estimados para execução das atividades contratadas assim como a revisão do Plano Organograma de Custeio, formalizando as necessárias alterações por meio de Termo Aditivo ao presente contrato.

Portanto devemos verificar:

- 1- Se alcançou pelo menos 85% de cada linha de serviço
- 2- Se não alcançou, verificar se isso foi decorrente da falta de RH

Conforme item 2.4.3 NTCSS, na página 17 e 18 do Manual de Acompanhamento, Supervisão e Avaliação dos Contratos de Gestão, publicado no DOC de 13 de maio de 2016 como Anexo à PORTARIA Nº 853/2016-SMS-G:

2.4.3 NTCSS
 O NTCSS, baseado os resultados do processo de acompanhamento, deverá emitir parecer de acordo com a seguinte classificação:

Para indicar o cumprimento de metas de produção assistencial, o NTCSS deverá emitir parecer de acordo com as seguintes possibilidades:
 a) Para indicar o cumprimento de metas de produção assistencial, o NTCSS deverá emitir parecer de acordo com as seguintes possibilidades:
 b) Quando as metas de produção assistencial não foram alcançadas, o NTCSS deverá emitir parecer de acordo com as seguintes possibilidades:
 c) Quando as metas de produção assistencial não foram alcançadas, o NTCSS deverá emitir parecer de acordo com as seguintes possibilidades:

1) O cumprimento de 85% das metas por linha de serviço se refere ao resultado global do plano de trabalho, considerando os seguintes aspectos:
 a) Quando as metas de produção assistencial não foram alcançadas, o NTCSS deverá emitir parecer de acordo com as seguintes possibilidades:
 b) Quando as metas de produção assistencial não foram alcançadas, o NTCSS deverá emitir parecer de acordo com as seguintes possibilidades:
 c) Quando as metas de produção assistencial não foram alcançadas, o NTCSS deverá emitir parecer de acordo com as seguintes possibilidades:
 d) Quando as metas de produção assistencial não foram alcançadas, o NTCSS deverá emitir parecer de acordo com as seguintes possibilidades:
 e) Quando as metas de produção assistencial não foram alcançadas, o NTCSS deverá emitir parecer de acordo com as seguintes possibilidades:
 f) Quando as metas de produção assistencial não foram alcançadas, o NTCSS deverá emitir parecer de acordo com as seguintes possibilidades:
 g) Quando as metas de produção assistencial não foram alcançadas, o NTCSS deverá emitir parecer de acordo com as seguintes possibilidades:
 h) Quando as metas de produção assistencial não foram alcançadas, o NTCSS deverá emitir parecer de acordo com as seguintes possibilidades:
 i) Quando as metas de produção assistencial não foram alcançadas, o NTCSS deverá emitir parecer de acordo com as seguintes possibilidades:
 j) Quando as metas de produção assistencial não foram alcançadas, o NTCSS deverá emitir parecer de acordo com as seguintes possibilidades:
 k) Quando as metas de produção assistencial não foram alcançadas, o NTCSS deverá emitir parecer de acordo com as seguintes possibilidades:
 l) Quando as metas de produção assistencial não foram alcançadas, o NTCSS deverá emitir parecer de acordo com as seguintes possibilidades:
 m) Quando as metas de produção assistencial não foram alcançadas, o NTCSS deverá emitir parecer de acordo com as seguintes possibilidades:
 n) Quando as metas de produção assistencial não foram alcançadas, o NTCSS deverá emitir parecer de acordo com as seguintes possibilidades:
 o) Quando as metas de produção assistencial não foram alcançadas, o NTCSS deverá emitir parecer de acordo com as seguintes possibilidades:
 p) Quando as metas de produção assistencial não foram alcançadas, o NTCSS deverá emitir parecer de acordo com as seguintes possibilidades:
 q) Quando as metas de produção assistencial não foram alcançadas, o NTCSS deverá emitir parecer de acordo com as seguintes possibilidades:
 r) Quando as metas de produção assistencial não foram alcançadas, o NTCSS deverá emitir parecer de acordo com as seguintes possibilidades:
 s) Quando as metas de produção assistencial não foram alcançadas, o NTCSS deverá emitir parecer de acordo com as seguintes possibilidades:
 t) Quando as metas de produção assistencial não foram alcançadas, o NTCSS deverá emitir parecer de acordo com as seguintes possibilidades:
 u) Quando as metas de produção assistencial não foram alcançadas, o NTCSS deverá emitir parecer de acordo com as seguintes possibilidades:
 v) Quando as metas de produção assistencial não foram alcançadas, o NTCSS deverá emitir parecer de acordo com as seguintes possibilidades:
 w) Quando as metas de produção assistencial não foram alcançadas, o NTCSS deverá emitir parecer de acordo com as seguintes possibilidades:
 x) Quando as metas de produção assistencial não foram alcançadas, o NTCSS deverá emitir parecer de acordo com as seguintes possibilidades:
 y) Quando as metas de produção assistencial não foram alcançadas, o NTCSS deverá emitir parecer de acordo com as seguintes possibilidades:
 z) Quando as metas de produção assistencial não foram alcançadas, o NTCSS deverá emitir parecer de acordo com as seguintes possibilidades:

**INDICADORES DE PRODUÇÃO MENSAL
 LINHA DE SERVIÇO**

MESES SMS

LINHA DE SERVIÇO	CONTRATO		MES	
	CONTRATO	CONTRATO	CONTRATO	CONTRATO
ESF-ESB	CONTRATO	CONTRATO	CONTRATO	CONTRATO
	CONTRATO	CONTRATO	CONTRATO	CONTRATO
	CONTRATO	CONTRATO	CONTRATO	CONTRATO
	CONTRATO	CONTRATO	CONTRATO	CONTRATO
	CONTRATO	CONTRATO	CONTRATO	CONTRATO
	CONTRATO	CONTRATO	CONTRATO	CONTRATO
	CONTRATO	CONTRATO	CONTRATO	CONTRATO
	CONTRATO	CONTRATO	CONTRATO	CONTRATO
	CONTRATO	CONTRATO	CONTRATO	CONTRATO
	CONTRATO	CONTRATO	CONTRATO	CONTRATO
	CONTRATO	CONTRATO	CONTRATO	CONTRATO
	CONTRATO	CONTRATO	CONTRATO	CONTRATO

SERVIÇO DE APOIO DIAGNÓSTICO E TERAPÊUTICO DI	SEDE DE ATENÇÃO PROFISSIONAL		CAPS III	
	SEDE DE ATENÇÃO PROFISSIONAL	SEDE DE ATENÇÃO PROFISSIONAL	SEDE DE ATENÇÃO PROFISSIONAL	SEDE DE ATENÇÃO PROFISSIONAL
SEDE DE ATENÇÃO PROFISSIONAL	SEDE DE ATENÇÃO PROFISSIONAL	SEDE DE ATENÇÃO PROFISSIONAL	SEDE DE ATENÇÃO PROFISSIONAL	SEDE DE ATENÇÃO PROFISSIONAL
SEDE DE ATENÇÃO PROFISSIONAL	SEDE DE ATENÇÃO PROFISSIONAL	SEDE DE ATENÇÃO PROFISSIONAL	SEDE DE ATENÇÃO PROFISSIONAL	SEDE DE ATENÇÃO PROFISSIONAL
SEDE DE ATENÇÃO PROFISSIONAL	SEDE DE ATENÇÃO PROFISSIONAL	SEDE DE ATENÇÃO PROFISSIONAL	SEDE DE ATENÇÃO PROFISSIONAL	SEDE DE ATENÇÃO PROFISSIONAL
SEDE DE ATENÇÃO PROFISSIONAL	SEDE DE ATENÇÃO PROFISSIONAL	SEDE DE ATENÇÃO PROFISSIONAL	SEDE DE ATENÇÃO PROFISSIONAL	SEDE DE ATENÇÃO PROFISSIONAL
SEDE DE ATENÇÃO PROFISSIONAL	SEDE DE ATENÇÃO PROFISSIONAL	SEDE DE ATENÇÃO PROFISSIONAL	SEDE DE ATENÇÃO PROFISSIONAL	SEDE DE ATENÇÃO PROFISSIONAL
SEDE DE ATENÇÃO PROFISSIONAL	SEDE DE ATENÇÃO PROFISSIONAL	SEDE DE ATENÇÃO PROFISSIONAL	SEDE DE ATENÇÃO PROFISSIONAL	SEDE DE ATENÇÃO PROFISSIONAL
SEDE DE ATENÇÃO PROFISSIONAL	SEDE DE ATENÇÃO PROFISSIONAL	SEDE DE ATENÇÃO PROFISSIONAL	SEDE DE ATENÇÃO PROFISSIONAL	SEDE DE ATENÇÃO PROFISSIONAL
SEDE DE ATENÇÃO PROFISSIONAL	SEDE DE ATENÇÃO PROFISSIONAL	SEDE DE ATENÇÃO PROFISSIONAL	SEDE DE ATENÇÃO PROFISSIONAL	SEDE DE ATENÇÃO PROFISSIONAL
SEDE DE ATENÇÃO PROFISSIONAL	SEDE DE ATENÇÃO PROFISSIONAL	SEDE DE ATENÇÃO PROFISSIONAL	SEDE DE ATENÇÃO PROFISSIONAL	SEDE DE ATENÇÃO PROFISSIONAL

AVALIAÇÃO POR LINHA DE SERVIÇO

1 – ESF:

LINHA DE SERVIÇO	DESEMPENHO TOTAL LINHA SERVIÇO ESF				VARIAÇÃO % Atendida (desempenho meta)	Comparar com a % de meta
	METAS	META META	REALIZADO	CONTRATO		
ESF-ESB	CONTRATO	CONTRATO	CONTRATO	CONTRATO	CONTRATO	CONTRATO
	CONTRATO	CONTRATO	CONTRATO	CONTRATO	CONTRATO	CONTRATO
	CONTRATO	CONTRATO	CONTRATO	CONTRATO	CONTRATO	CONTRATO
	CONTRATO	CONTRATO	CONTRATO	CONTRATO	CONTRATO	CONTRATO
	CONTRATO	CONTRATO	CONTRATO	CONTRATO	CONTRATO	CONTRATO

Manifestação final da CTA: Baseado no contrato de gestão nº001/14, nos dados apontados pela OSS, nos ajustes enviados ao NTCSS e na orientação do MANUAL, devemos concluir pelo alcance das metas da linha de serviço ESF no 1º trimestre de 2016.

Considerações sobre o controle da parte assistencial: Encontram-se anexos os relatórios WS Produção ESF 1.2.01 e 1.2.15. Notamos que:

- A equipe médica teve um desempenho de 83% no trimestre, melhor que no trimestre anterior (73%). 6/14 unidades conseguiram alcançar a meta mínima de 85% no serviço CONSULTAS MÉDICAS. As justificativas enviadas pela STS/CRS foram déficit equipe apontado (2), não apontado (2), férias (3), atestados (4). Apenas a unidade UBS JARDIM IPORÃ não teve justificativa para o baixo desempenho (44%) no mês de janeiro.

-O desempenho trimestral das consultas de enfermagem foi de 99%. Todas as unidades conseguiram alcançar a meta mínima de 85% no serviço CONSULTAS ENFERMEIRO, com apenas duas ocorrências de férias e atestado, ambas no mês de fevereiro (UBS Jardim Santa Fé e Vila Marcelol).

- O desempenho no trimestre da equipe ACS foi de 96%. Apenas uma unidade não alcançou a meta mínima de 85% no serviço Nº VISITAS DOMICILIAR – UBS VARGEM GRANDE (84%), justificado pela STS/CRS por férias e licença médica de funcionários.

-ESF Odontologia – o desempenho trimestral foi de 90% para atendimentos e 80% para procedimentos. Não conseguiram alcançar a meta mínima de 85%: 4/12 unidades no serviço Nº ATENDIMENTOS INDIVIDUAIS ODONTO e 5/12 unidades no serviço PROCEDIMENTOS INDIVIDUAIS DA EQUIPE ODONTO. As justificativas enviadas pela STS/CRS foram férias (4), déficit equipe não apontado (1), licença médica (1), sem cadeira para atender (1), carteira quebrada (1). Não foi apontada justificativa apenas para as unidades UBS VARGEM GRANDE, UBS JARDIM IPORÃ e UBS VILA MARCELO no mês de janeiro, UBS VARGEM GRANDE, UBS COLÔNIA e UBS JARDIM SANTA FÉ no mês de fevereiro e UBS NOVA AMÉRICA no mês de março.

Manifestação OSS: não houve manifestação
 Manifestação da CRS / STS: não houve manifestação
 Manifestação da Área Técnica Atenção Básica: não houve representação

2 - ESF/ESB + NASF + PAVS (Ambientes Verdes e Saudáveis):

Analisamos inicialmente a meta de consultas por especialidade, conforme apontado no sistema WEBSAAS e notamos que seis especialidades cumpriram a meta proposta de consultas: o desempenho variou de 0 (pediatria) a 175% (educador físico).

NASF	Consultas (meta mês)	% déficit equipe	Desempenho %apontado no trimestre			
			2º trim.	3º trim.	4º trim.	1º trim 16
GO	96	66%	49%	21%	50%	62,15%
PED	96	100%	0	0	0	0
PSQ	64	50%	63%	65	86%	88%
AS	108	11%	29%	35	55%	98%
EF	24	0	35%	97	>145%	175%
FISIO	144	6%	42%	50	60%	73%
FONO	96	33%	11%	18	50%	85%
NUTRI	120	0	44%	57	72%	114%
PSIC	96	33%	45%	47	57%	96%
TO	64	0	27%	24	65%	66%

O déficit de RH (para justificar o não alcance das metas) registrado nos ajustes foi o seguinte:

AB / NASF	DELT QUANTIDADE TRIMESTRE	2015	2016	2016
UBS RECANTO CAMPO BELLO - NASF	1/2 eq. Médica Fono	SERVIDO Novo	SERVIDO Novo	SERVIDO Novo
UBS VARGEM GRANDE - NASF	2/3 eq.med e 1/3 AS	SERVIDO Novo	SERVIDO Novo	SERVIDO Novo
UBS EVILUSA - NASF	100% eq. med, FISIO, 1/3 psicol	pedido novo	pedido novo	pedido novo

A única especialidade que não cumpriu a meta mínima de consulta e não tem déficit de RH para justificar o baixo desempenho foi a TO, mas sua falta foi compensada por outra especialidade.

Se considerarmos o apontado em números absolutos temos:

SERVIÇO: 0011-NASF - NÚCLEO DE APOIO A SAÚDE DA FAMÍLIA - 85,92%	PRODUÇÃO trimestral	Nº CONSULTA	Nº		justificativa
			VD	%	
GO	59,7	62,15%	13,3	56%	def em
PEDIATRA	0	0	0	0	def em
PSQUIATRA	56,3	88%	13,3	83%	def em
ASS SOCIAL	106,3	98%	72,7	120%	def em
ED. FISICO	42	175%	37	154%	def em + férias
FISIOTERAPEUTA	105,3	73%	58,7	81%	def em + férias + UM
FONOAUDILOGO	82	87%	39,7	66%	def em
NUTRICIONISTA	137,3	114%	70	146%	44 dias + IG
PSICOLOGO	94,3	98%	57,3	140%	def em + férias
TERAPIUTA OCUPACIONAL	42,1	66%	12,3	26%	44 dias
		85,10%		87%	

Se considerarmos o desempenho máximo como 100%, temos:

SERVIÇO: 0011-MA SF - NÚCLEO DE APOIO À SAÚDE DA FAMÍLIA - 74,19%				
PRODUÇÃO trimestral	Nº CONSULTA	%	Nº VD	%
GO	59,7	62,15%	13,3	56%
PEDIATRA	0	0	0	0
PSIQUIATRA	56,3	88%	13,3	83%
ASS.SOCIAL	106,3	98%	72,7	100%
ED. FÍSICO	42	100%	37	100%
FISIOTERAPÊUTA	105,3	73%	58,7	81%
FONOAUDIÓLOGO	82	85%	39,7	66%
NUTRICIONISTA	137,3	100%	70	100%
PSICÓLOGO	94,3	98%	67,3	100%
TERAPÊUTA OCUPACIONAL	42,3	66%	12,3	26%
			77,16%	71%

Se excluirmos do cálculo, os baixos desempenhos que tem justificativa por falta de RH temos:

SERVIÇO: 0011-MA SF - NÚCLEO DE APOIO À SAÚDE DA FAMÍLIA - 88,32%				
PRODUÇÃO trimestral	Nº CONSULTA	%	Nº VD	%
GO	59,7		13,3	
PEDIATRA	0		0	
PSIQUIATRA	56,3	88%	13,3	83%
ASS.SOCIAL	106,3	98%	72,7	100%
ED. FÍSICO	42	100%	37	100%
FISIOTERAPÊUTA	105,3		58,7	
FONOAUDIÓLOGO	82		39,7	
NUTRICIONISTA	137,3	100%	70	100%
PSICÓLOGO	94,3	98%	67,3	100%
TERAPÊUTA OCUPACIONAL	42,3	66%	12,3	26%
			91,81%	85%

Conforme orientação do MANUAL, o desempenho global na linha de serviço foi de 88%:

Evidência DATASUS para a linha de serviço NASF no 1º trimestre de 2016:

Profissional/CBO	ITR01210	Unidade	MAI
Atend. físico-óptica		228	76
Atend. assistência		395	118
Med. pediatra		0	0

Assistente social	438	146
Fonaudiólogos	325	108
Nutricionista	607	202
Profissional de Educação Física na Saúde	133	44
Fisioterapeuta geral	497	166
Psicólogo clínico	393	131
Terapeuta ocupacional	251	84

Manifestação final da CTA: Baseado no contrato de gestão nº001/15, nos dados apontados pela OSS e nos atestados enviados ao NTCSS e no Manual devemos apontar o alcance das metas na linha NASF nos trimestre.

3 - Saúde Indígena:

Saúde Indígena (ano)	Contratado (limite)	Realizado	% Avaliado	EVIDÊNCIA DATASUS
Saúde indígena		562	56,26%	581
SI cont. enf.		86	27	162
SI visita ACS		919		331
SI nº atendimento odontológico		246	19	
SI nº procedimentos odontológicos		888	36	1129

Deficite RH apontado

AB / SI	RH previsto	Deficite RH no trim	jan	fev	mar
UBS VEREA POTV	1 equipe ESF	1% equipe médica		0,2	4,8

O desempenho neste trimestre foi melhor que no trimestre anterior, mas não alcançou a meta

Atendendo a orientação do MANUAL, encontramos o seguinte desempenho mensal no trimestre:

	jan	fev	mar	1 TRIM
	43,8%	49,4%	61,8%	51,4%

Nesta linha de serviço a falta de RH NÃO JUSTIFICA o não cumprimento da meta e DEVE SER MANDADA A META. CRS/STS defendem que devemos respeitar a cultura indígena, que tem um comportamento diferente da clientela ESF, utilizam menos, não tem vínculo com o serviço, portanto deveria apenas ter o profissional disponível em período integral, mesmo que não seja utilizado. Enquanto o contrato não for alterado através de um TA, somos obrigados a apontar o não cumprimento da meta.

Manifestação da OSS/ CRS / STS: não concordam com a proposta de desconto, uma vez que solicitaram TA para retirar as metas inicialmente contratadas e, portanto se recusam a assinar o extrato da reunião da CTA.

Manifestação final da CTA (NTCSS): Baseado no contrato de gestão nº001/15, nos dados apontados pela OSS e nos acessos enviados ao NTCSS e no Manual devemos apontar o não alcance das metas na linha SAÚDE INDÍGENA para o primeiro trimestre de 2016.

4 - AMA – 12 horas

Não tem meta prevista, é acompanhado e valorado apenas o quantitativo de equipe mínima disponível.

UNIDADE DE SAÚDE	ATENÇÃO BÁSICA – AMA 12 HORAS	
	Equipe Mínima	Dias da Semana
AMA Jardim Campinas 07:00 às 19:00	4 médicos cirúrgicos - dia	Segunda a Quinta - 12hs
	3 médicos cirúrgicos - dia	Sexta e Sábado - 12 hs
	3 médicos pediatras - dia	Segunda a Sábado 12hs
	1 médico clínica	20 horas semanais
	1 médico ginecologia e obstetrícia	20 horas semanais

AB/ AMA12H	Meta	Nº médicos previstos por semana	Jan	Fev	Mar	Debil ao br
AMA JARDIM CAMPINAS	5067H	30med12h e 2med 20h	15	1	1	7,5 (50%)

AMA 12 h - AMA JARDIM CAMPINAS	META	Realizado	Evidencia
Careta media	22	1408	
Nº médicos 12 hrs - CLINICO GERAL - AMA	18		
Nº médicos 12 hrs - PEDIATRA - AMA	2		

Profissional/CBO

MÉDICOS*****

..Med pediatra

..Med clínico

..Cir Dentista-clínico geral

..Dentista

DE-1 (Produção Jardim/ia, Prod, Contadores DE

PATN, AT (Produção, Saúde/Dados/SUA/2006) (PROD) - CBO

Unha/Indicador/CBO

COUNA-ENAB, Cidade

Equipamentos-004, Aparelhos

Suprime, Juntas, Zedasilipine

Suprime, Cilones, Zedasilipine

Mds, Oculofarmacol

Inseticida, Anais

ENAB, Cidade - 6155846-AMA_12h_20 (CONTAS) (ENAB) e AMA (UBS)

2793229 (AMC/UBS) (INDICADOR) JARDIM CAMPINAS

SAUSUS

PA026_01.DBC

PA016_01.DBC

AMA/UBS INTEGRADA JARDIM CAMPINAS

6607

1789

2502

2316

5 - AMA – 24 horas

Não tem meta prevista, é acompanhado e valorado apenas o quantitativo de equipe mínima disponível.

UNIDADE DE SAÚDE	URGENCIA E EMERGENCIA – AMA 24 HORAS PARELHEIROS	
	Equipe Mínima	Dias da Semana
AMA Parelheiros (SABH) Segunda a Domingo	4 médicos cirúrgicos - dia	Segunda a Quinta - 12 hs
	2 médicos cirúrgicos - dia	Sexta e Domingo - 12hs
	2 médicos cirúrgicos - noite	Segunda a Domingo - 12hs
	3 médicos pediatras - dia	Segunda a Domingo - 12hs
	2 médicos pediatras - noite	Segunda a Domingo - 12hs
	1 médico cirúrgico - dia	Segunda a Domingo - 12hs
1 médico cirúrgico - noite	Segunda a Domingo - 12hs	
2 médicos pediatras	20 hs semanais - segunda a sexta-feira	
1 médico cirúrgico	20 hs semanais - segunda a sexta-feira	
1 médico ginecologia e obstetrícia	20 hs semanais - segunda a sexta-feira	

O número de médicos previsto para esta unidade é 88 "médicos 12h" e 4 "médicos 20h". O déficit mensal foi de 3,8 médicos 12h (4% da equipe prevista). Resultado melhor que no trimestre anterior (7% de déficit).

UF/AMA24H	Meta	Nº médicos previstos por unidade	Jan	Fev	Mar	Debil ao br
AMA PARELHEIROS	5067H	88med 12h e 4med 20h	4,8	2	4,7	4%

AMA 24	Nº previsto	Realizado	Evidencia DATASUS
Coxa Médica	Sem meta	47.009	53765
Nº CONSULTAS MES - CLINICO GERAL - AMA	39		34213
Nº CONSULTAS MES - PEDIATRA - AMA	35		14385
Nº CONSULTAS MES - CIRURGIA - AMA	14		5167
Nº CONSULTAS MES - OBSTETRIZIA - AMA	4		

Além disso, aparece no sistema SIASUS produção de Dentista: 1314 consultas.

[Dóddel]
 DEF-RT Produção Saúde/Sia, Prod. Ger/SMS/08 DEF
 PAT-RT PRODUÇÃO SAÚDE/PROD/SIA/000/PRD/PRD* 08C
 Lota/Profissional/CBO
 Coluna/Esq. Cidade
 Instrumental/Out. Assistência
 Sigrama_Linha_Zerodistritivo
 Sigrama_Coluna_Zerodistritivo
 NAb. Classificador
 [Benefício, Alval]
 Estado_Cidade: 013027 AMA_20th PARTI. HERIPOS
 [Anexo]
 PRD/16_01 08C
 PRD/16_02 08C
 PRD/16_03 08C
 Registra_Processos: 2722055
 Tempo_Decorrido: 0 08

5 - Pronto Socorro

Não tem meta prevista, é acompanhado e valorado apenas o quantitativo de equipe mínima disponível!

URGÊNCIA E EMERGÊNCIA – PSM BALNEÁRIO SÃO JOSÉ		Equipe Mínima Diária	
Especialidade Médica		NH	
Clinica Médica		3 médicos 24hs	
Pediatria		2 médicos 24hs	
Clinica Cirurgica		1 médico 24hs	
Ortopedia		1 médico 24hs	

UF/Pronto Socorro	NAb	Nº médicos previstos por semana	Jan	Fev	Mar	Deficit em
Pronto Socorro	SABITA	88 eqs/1h	11 SMD 1h	4 PRD/1h	4 MTO/1h	1h
NAb/UF/Pronto Socorro		20%	28%	2%	2%	2%

Na unidade PSM BALNEÁRIO SÃO JOSÉ o déficit médio mensal de "médicos 12h" neste trimestre foi de 6,6 (7% do previsto). Desempenho foi melhor que no trimestre anterior (14% de déficit de equipe).

PSM	Nº eqs previsto	Nº apontados (GEM)	Capacidade mensal	Realizado trimestral (MÉDIA)	Evidência DATASUS
Per consultas médicas	33817	2783	24.277	22989	36564
Nº plantonistas 12h eq	14	19052	14.610		3601
Nº plantonistas 12h eq	14	4163	4.163		20226
Nº plantonistas 12h ped	28	7610	8.752		4660
	GO	909	?		7032
Médico 20h	4				1045

Obs (2): No caso dos serviços com atendimento exclusivo de demanda não agendada, isto é procura espontânea (AMA 12 horas, AMA 24 horas e Pronto Socorro) a produção assistencial (consultas e procedimentos) mensal será objeto de monitoramento e avaliação trimestral para adequação do dimensionamento de pessoal.

[Dóddel]
 DEF-RT Produção Saúde/Sia, Prod. Ger/SMS/08 DEF
 PAT-RT PRODUÇÃO SAÚDE/PROD/SIA/000/PRD/PRD* 08C
 Lota/Profissional/CBO
 Coluna/Esq. Cidade
 Instrumental/Out. Assistência
 Sigrama_Linha_Zerodistritivo
 Sigrama_Coluna_Zerodistritivo
 NAb. Classificador
 [Benefício, Alval]
 Estado_Cidade: 2752033 RJ MUN BALNEARIO SAO JOSE
 [Anexo]
 PRD/16_01 08C
 PRD/16_02 08C
 PRD/16_03 08C
 Registra_Processos: 2722055
 Tempo_Decorrido: 0 08

Manifestação do NITCSS: Neste trimestre, aparentemente a equipe de clínicos trabalhou mais do que o previsto.
Manifestação da CRS / STS: o aumento de demanda possivelmente é resultado do fechamento temporário para reforma? do serviço de Pronto Socorro do P.S do Hospital Gajau.
Manifestação da OSS: concorda com a CRS/ STS

6 - CEO

AMBULATORIAL ESPECIALIZADA – CEO III Paralelos Hospitalar/Viegas			Equipe Mínima	
Especialidade	Metas Mensais de Produção	Numero de Profissionais	Carga horaria semanal por profissional	
Pediatria	172 procedimentos	A ser definido em Plano de Trabalho	1	A ser definido em Plano de Trabalho
Cardiologia	180 procedimentos	A ser definido em Plano de Trabalho	2	A ser definido em Plano de Trabalho
Endodontia	95 procedimentos	A ser definido em Plano de Trabalho	2	A ser definido em Plano de Trabalho
Paciente Especial	218 procedimentos	A ser definido em Plano de Trabalho	1	A ser definido em Plano de Trabalho
Neurologia	Disponível – procura	1	1	20 horas semanais
Oftalmologia	120 procedimentos	1	1	20 horas semanais
Protesistas	240 procedimentos	2	2	20 horas semanais
Procedimentos	100 peças	1	1	

CEO	Meta trim	Nº CD	Realiz	% decomp	Evidência DATASUS
CEO eqs	536	PT e QT	1	64%	1182

CEO/diária	PT	2	651	111%	1309
CEO odontologia	PT	3	290	102%	2892
CEO prf especialistas	PT	2	668	102%	1010
CEO SERVIÇO	SEM META	1	101		195
CEO ortodontia	1	2	355	99%	704
CEO prf	2	3	961	133%	1844
CEO próteses ortognatas			257	86%	
TOTAL	4	14	3410 (2)		

Obs: A equipe para o alcance das metas acima de procedimentos odontológicos por especialidade deve ser prevista e detalhada no Plano de Trabalho para Organização Social. Os critérios e parâmetros estabelecidos para obtenção e monitoramento de habilitação e credenciamento de unidades CEO para o respectivo licenciamento de cursos por parte do governo federal, conforme Portaria GM 1464/2011 e Portaria GM 134 1/2012, devem ser atendidos. Os serviços para concessão de ações de próteses e aparelhos ortodônticos deverão ser previstos como despesa de CONTRATAÇÃO.

AE / CEO	jan	fev	mar	Meta Mensal	% a atingir	%
CEO II VIVETTE RAIZANI VEGAS	100 (10)	100 (10)	100 (10)		100%	70%
Prf(a)					100%	
US					111%	
19900					102%	
41					102%	
0400					102%	
9907					99%	
9907	100 (10)	100 (10)			133%	
9907					133%	
9907					86%	

QUADRO RESUMO: o déficit de dentistas foi de 7% da equipe prevista (média de 1 dentista assistente Jmisl). O desempenho no trimestre dos serviços contratados variou de 86 (próteses ortognatas) a 133% (ortodontia). Neste trimestre todos os metas foram cumpridos.

Manifestação da STS: solicita que conste em ata o número de próteses ortognatas, procedimentos do serviço de STAS.

Nº de próteses entregues no mês/procedimentos de	jan	fev	mar	Total
Serviço de STAS	60	100	97	257
Serviço da OSS	0	0	0	0

Manifestação final da CTA: Baseado no contrato de gestão nº001/15, nos dados apontados pela OSS e nos atestados enviados ao NITCS e no Manual devemos apontar o alcance das metas na linha CEO para o primeiro trimestre de 2016. Em relação a entrega de próteses, a manifestação da STS visa apontar que a OSS não utilizou a verba mensal destinada a compra de próteses.

7 - Rede de Cuidados à Pessoas com Deficiência:

NIR PARELHEIROS - SERVIÇO DE APD -			
ACOMPANHANTE COMUNITÁRIO DE SAÚDE DA PESSOA COM DEFICIÊNCIA			
Equipe Mínima	Numero de Profissionais	Carga horária Semanal	META MENSAL
Enfermagem	1	40 horas	70 pacientes em acompanhamento pela equipe
Acompanhante	6	40 horas	
Psicólogo	1	40 horas	
Fonoaudióloga	1	40 horas	
Terapeuta Ocupacional	1	30 horas	

Obs (1): As unidades APD serão acompanhadas através do número de pacientes de deficiência acompanhadas (P) - A CONTRATADA deve prever recursos para locomoção da equipe e de prestadores de deficiência acompanhados.

Deficit de RH apontado mês a mês e desempenho no trimestre:

AE / APP	jan	fev	mar	DESEMP %
NIR PARELHEIROS - Serviço de Acompanhante Comunitário de Pessoa com Deficiência - APD				98%

Manifestação final CTA: A média mensal de paciente em acompanhamento foi 68,6 (98% do previsto), assim nesta linha de serviço a meta foi alcançada, conforme item 10.2.2 do contrato assinado.

8 - Rede de Atenção Psicossocial

CAPS III INFANTIL PARELHEIROS			
Equipe Mínima	Numero do Profissional	Carga horária Semanal por Profissional	META MENSAL
Médico Psiquiatra ou Neurologia ou Pediatra	2	20 horas	Número de Pacientes Atendi 155
Enfermagem	2	40 horas	
Psicólogo	3	40 horas	
Assistente Social	1	20 horas	
Terapeuta Ocupacional	2	20 horas	
Farmacêutico	1	40 horas	
Auxiliar/Técnico de Enfermagem	4	40 horas	
Outros	4	20 horas	

Obs (1): As metas previstas nos 005 previstos que foram no CAPS III deverão ser registradas nos Sistemas de Informação do SUS e serão objeto de acompanhamento e avaliação de desempenho da equipe e avaliação do serviço por parte da Coordenadoria Regional de Saúde.

RESIDÊNCIA TERAPÊUTICA (SRT) PARQUEIROS – tipo II		
LOCAL	Capacidade Pessoas Estrada de hospitais paulistas	ACOMPANHAMENTO MENSAL
Rua Sérgio Ipiraco Ferreira, 713 – Jardim Novo – Parqueiros	8	Taxa de ocupação da residência, redução do número de moradores por sexo e número de moradores com benefício IP-C, LOAS).

Déficit de RH apontado mês a mês e desempenho no trimestre:

CAPS / RT	PREVISTO	jan	fev	mar	Total déficit trim.	DESEMP %	OK
MED 20	2	0	0	0	0	0	
AS	1	0	0	0	0	0	
AE	4	0	0	0	0	0	
ENF	2	0	0	0	0	0	
FARM	1	0	0	0	0	0	
PSIC	3	0	0	0	0	0	
TO	2	0	0	0	0	0	
OTICN	4	2	2	2	2	50% equipe efíc	

Manifestação final CTA: apesar do déficit na equipe de "oficineiros", a meta foi alcançada, conforme item 10.2.2 do contrato assinado.

9 - Serviços de Apoio Diagnóstico e Terapêutico (DI)

SERVIÇO DE APOIO DIAGNÓSTICO E TERAPÊUTICO			
UNIDADE DE SAÚDE	Atividade Assistencial		
	Procedimento	Meios Mensais de Produção	
UBS Jardim Campinas	Ultrassonografia Geral	400 exames/mês COM LAUDO	
Obs (1): Serviço de ultrassonografia licenciado de segunda à sexta-feira, no horário da Unidade UBS Jardim Campinas.			
(2): A CONTRATADA deverá prover recursos humanos, materiais e demais despesas para a realização de 400 exames de ultrassonograficamente com laudo.			
Índice do serviço	Coverado (trím)	Realizado	% Avaliação
SAOT APOIO DIAGNÓSTICO (U\$)	1200	1038	86%
			EVIDENCIA DATABAS
			1230

Manifestação da STS: solicita que seja corrigido o número de exames apontado no sistema WS pela OSS nos meses de fevereiro e março, pois o número apontado corresponde ao total de exames realizado pelos profissionais da adm. Direta e da OSS, informa que o

número de exames realizados por profissional da OSS corresponde a 32% do previsto para o mês de fevereiro e 45% do previsto para o mês de março.

mes	% desemp WS	% desemp corrigida	% desemp. m – corrigida pela STS
Jan	68,25%	68,25%	68,25%
Fev	43,75%	43,75%	32%
Mar	147,50%	100%	35%
Trím	86%	70,67%	45,00%

Manifestação final CTA: a meta não foi alcançada, conforme item 10.2.2 do contrato assinado.

Manifestação da OSS/ CRS/STS: o equipamento e o recurso humano são da administração direta e devem ser substituídos até fevereiro próximo futuro.

RESUMO LINHAS DE SERVIÇO ONDE NÃO FOI ALCANÇADA A META MÍNIMA DE 85%			
LINHAS DE SERVIÇO	SERVIÇO	DESEMPENHO	Meses
ATENÇÃO BÁSICA / SAÚDE INDIGENA		51,4%	Trím.
Verba mensal para compra de prótese CEO	R\$36.000,00/mês	70,67 ou	Trím.
ATENÇÃO AMBULATORIAL ESPECIALIZADA / SAOT – APOIO DIAGNÓSTICO	Nº US geral	45,9%	Trím.

PARAMETROS: META DE QUALIDADE

10.3. METAS DE QUALIDADE

10.3.1. As Metas de Qualidade serão avaliadas e pontuadas através dos indicadores estabelecidos no ANEXO III - Matriz de Indicadores de Qualidade e explicitos no ANEXO IV – Quadro Explicativo de Matriz de Indicadores de Qualidade

10.3.2. A avaliação dos indicadores de qualidade, com valoração dos resultados, será realizada trimestralmente pela Comissão Técnica de Avaliação (CTA) nos termos de suas responsabilidades descritas no Item 6.7 deste CONTRATO DE GESTÃO

10.3.3. O não cumprimento das METAS DE QUALIDADE implicará em desconto proporcional à meta não cumprida, conforme matriz de indicadores, que incidirá sobre 5 % (cinco por cento) do valor global de custo do contrato

10.3.4. Em caso de não atingimento de 100% da meta estabelecida para cada indicador, de acordo com sua periodicidade, a pontuação será zerada e o NTCCS nos termos de suas responsabilidades, fará trimestralmente o desconto proporcional correspondente às metas não atingidas, no mês subsequente à reunião de CTA.

AVALIADA PELO CUMPRIMENTO DOS ITENS DA MATRIZ DE INDICADORES

- parâmetro de cumprimento: 100%
- desconto proporcional à meta não pontuada,
- incidindo sobre 5% do valor global de custo do contrato
 - 100 pontos não cumpridos =5% do custo
 - 20 pontos não cumpridos =1% do custo
 - 40 pontos não cumpridos =2% do custo
 - 60 pontos não cumpridos =3% do custo

CONTRÔLE: ACOMPANHAMENTO MENSAL CRS / STS / NTCCS

- NTCCS – CONTABILIDADE
- Anal / CRN / STS – PREENCHIMENTO PROPRIETÁRIO / FICHA e SATISFAÇÃO DO USUÁRIO
- OSS/CRS/ STS/SAHM – Plano Anual Educação Permanente
- OSS / – CALENDÁRIO VACINAL FUNCIONAMENTO CONSELHO GESTOR
- OSS/STS/ REDE REGIONAL REGIÃO – ACOMPANHAMENTO GESTÃO

Segue quadro com os indicadores do trimestre e data de entrega dos relatórios:

CONTRATO DE GESTÃO: CGO1_14/02/DO (TR)15	DESCRICOÃO	jan	fev	mar
Portabilidade na entrega dos relatórios mensais de prestação de contas administrativas e financeiras		17-02	15-03	15-04
Preenchimento de protocolos, nos seguintes aspectos: registros, assinaturas, CID, exame físico		10-03		
Execução do Plano de Educação Permanente proposto pela CRS				
Proposta de gestões com T (seleto) ou mais consultas de pré-natal realizadas nas unidades gerenciadas no Contrato de Gestão		04-02		
Entrega de relatório gerencial da rede/região recebidas através das direções estaduais e SAU, e dos relatórios sistêmicos			25-04	25-04
Funcionamento Conselho Gestor			25-04	

O quadro da matriz de IQ referente ao primeiro trimestre 16 foi proposto pelo STS e enviado ao NTCCS em maio, mas, só foi publicado em agosto/2016.

QUADRO RESUMO DO CUMPRIMENTO DA META DE INDICADORES DE QUALIDADE

Objetivo	Indicador	Evidência	Jan	fev	mar	trim
PONTUALIDADE NA ENTREGA DE RELATÓRIOS MENSUAIS DE PRESTAÇÃO DE CONTAS ADMINISTRATIVAS E FINANCEIRAS	PORTUALIDADE NA ENTREGA DE RELATÓRIOS MENSUAIS DE PRESTAÇÃO DE CONTAS ADMINISTRATIVAS E FINANCEIRAS	PROTÓCOLO DE ENTREGA DE PRECIBANDO PREENCHIDO	40	40	20	0%
QUALIDADE DA APROVAÇÃO	PREENCHIMENTO NOS REQUISITOS ESPECÍFICOS DE APROVAÇÃO COM E EXAME FÍSICO	RELATÓRIO DE AVALIAÇÃO EXAME FÍSICO REALIZADO PELA CREP/DULHEV E SOLICITADO PARA O NTCCS				3%
EXECUÇÃO DO PREENCHIMENTO DAS FICHAS	REGISTRO DE GESTANTES QUE REALIZAM 7 OU MAIS CONSULTAS DE PRÉ-NATAL	RELATÓRIO EMITIDO PELOS RESPONSÁVEIS PELA REDE REGIONAL	60			0%
SITUAÇÃO DO USUÁRIO	ANÁLISE DAS RECLAMAÇÕES RECEBIDAS E RESOLVIDAS EDUCATIVAS	RELATÓRIO COMPLETO APRESENTADO			40	0%
ATIVIDADE CONSULTORIAL	FUNCIONAMENTO DO CONSELHO GESTOR DAS UNIDADES	RELATÓRIO DE VERIFICAÇÃO DE CUMPRIMENTO DA ATIVIDADE			40	0%
Soma			100	40	200	0%

Manifestação da OSS: considerando que não estava previsto no contrato, quando prevista a mobilidade no primeiro trimestre, não concorda em ser avaliada e pontuada com desconto de custo.

Manifestação do NTCCS: concorda com a OSS, se não estava previsto, não pode ser cobrado.

Segue avaliação dos itens propostos, mas não assinados em tempo hábil

ITENS AVALIADOS:

1 - **PONTUALIDADE NA ENTREGA** / Pontualidade na entrega dos relatórios mensais de prestação de contas assistenciais e financeiros

Conteúdo: conjunto de relatórios e documentos referidos no contrato entregues até o dia 15 do mês subsequente à execução das atividades

Meta: 100% de pontualidade para 100% dos relatórios

Resultado: no mês de fevereiro, por causa do carnaval, o prazo foi prorrogado para dia 17/02 (mensagem anexa)

PONTUALIDADE NA ENTREGA: EMOB NO PRAZO DAS APROVAÇÕES DE ATENDIMENTOS ASSISTENCIAIS NO PERÍODO:

	Jan	fev	mar
Prestação de contas recebida em	17-02	15-03	15-04
Pontuação	40	40	20

2 - **QUALIDADE DA INFORMAÇÃO** / Preenchimento de prontuários, nos seguintes aspectos: legibilidade, assinatura, CID (HDI), exame físico.

Conteúdo: avaliação das fichas de atendimento e dos prontuários das unidades sob controle de gestão

Meta: 90% ou mais das fichas avaliadas atendendo todos os requisitos.

Resultado: no 2º trimestre 2015 foram avaliadas as unidades ESF Recanto Campo Belo, Santa Fe, Vargem Grande, Vila Roschel (três prontuários por equipe ESF, totalizando 52 prontuários) e PSM Bahneiro São José (30 fichas de atendimento). No 3º trimestre 2015 foram avaliadas as unidades UBS Barragem, UBS Colônia, UBS Embura, UBS Iporã, UBS Silveira (três prontuários por equipe ESF, totalizando 33 prontuários), AMIA PARELHEIROS 24H (30 fichas de atendimento) e PSM Bahneiro São José (90 fichas de atendimento). As unidades UBS Silveira e UBS Embura alcançaram 100%, na média das unidades avaliadas, a meta não foi alcançada (média 76%, mediana e moda 83%). No 4º trimestre 2015 foram avaliadas as unidades UBS Dom Luciano Bergantini, Jardim Iporã, Nova América, Maracajá e Vera Pery (três prontuários por equipe ESF, totalizando 24 prontuários) e PSM Bahneiro São José (30 fichas de atendimento). Foi alcançada a meta de 91%.

Neste trimestre foram avaliadas as unidades AMIA Parelheiros (30 fichas) e as unidades ESF UBS Jardim Santa Fe, Recanto Campo Belo, Vargem Grande, Vila Marcelo, Vila Roschel, (três prontuários por equipe ESF, totalizando 20 prontuários). O resultado obtido foi de 76,4%.

UNIDADE	Nº PRONTUÁRIOS AVALIADOS	% DE PREENCHIMENTO ADEQUADO
AMIA PARELHEIROS	30	80%
J. Santa Fe	9	100%
Recanto Campo Belo	15	53%
Vargem Grande	18	61%
Vila Marcelo	6	100%
Vila Roschel	3	100%

Manifestação da NTCS5: Todas as unidades em negro apresentaram melhora do índice em relação ao mesmo período do ano anterior. Três das unidades alcançaram 100% de meta, a unidade Vargem Grande melhorou de 6% para 61% e a unidade Recanto Campo Belo caiu de

63% para 53%. Infelizmente, na avaliação do conjunto das unidades, o desempenho global foi inferior ao trimestre passado e não alcançou a meta proposta.

Manifestação OSS: não se manifestou

Manifestação CRS/SITS: não se manifestou

3 - **EFICÁCIA DO ATENDIMENTO DA REDE CEGONHA:** Proporção de gestantes com 7 (sete) ou mais consultas de pré-natal realizadas nas unidades gerenciadas no Contrato de Gestão

Conteúdo: Total de gestantes com sete ou mais consultas de pré-natal / Total de gestantes que concluíram pré-natal e puérperio das unidades sob contrato de gestão nos últimos três meses

Meta: 75% de gestantes com sete ou mais consultas de pré-natal

Resultado: o período de apuração foi de agosto a outubro de 2015. Foram avaliadas as unidades ESF com serviço de PN do território sob contrato de gestão: das 300 gestantes que realizaram pré-natal, 228 conseguiram realizar pelo menos sete consultas (75,33%). Das entre quinze unidades conseguiram alcançar a meta. O resultado foi melhor que no trimestre anterior (67%).

UNIDADE DE SAÚDE	TOTAL DE GEST COM PN	GEST COM 7 CONSULTAS	% GEST COM 7 CONSULTAS
TOTAL	300	226	75,33%
UBS BARRAGEM	15	10	66,6
UBS COLÔNIA	8	8	100
UBS DOM LUCIANO BERGANTINI	3	2	66,6
UBS J DAS FONTES	16	13	81,25
UBS J EMBURÁ	12	8	66,6
UBS J IPORÁ	37	28	75,7
UBS J SANTA FE	26	18	69,23
UBS J SILVEIRA	13	11	84,6
UBS MARACAJÁ	6	6	100
UBS NOVA AMÉRICA	6	3	50
UBS RECANTO CAMPO BELO	51	39	76,5
UBS VARGEM GRANDE	59	43	72,9
UBS VILA MARCELO	22	20	91
UBS VILA ROSCHEL	16	14	87,5
UBS VERA PERY	10	3	30

Manifestação da NTCS5: o desempenho global foi semelhante ao mesmo período do ano anterior e melhor que no trimestre passado (67%). Todas as unidades em negro apresentaram melhora do índice em relação ao trimestre anterior.

Manifestação OSS: não se manifestou

Manifestação CRS/SITS: não se manifestou

4- Satisfação do usuário / Análise das reclamações recebidas e providências reclamadas

Condição: Entrega de relatório comentado das reclamações recebidas através das diferentes modalidades e SAU, e das providências adotadas.

Meta: apresentar justificativa e providências de todos as reclamações recebidas no período.

Resultado: O ATESTE da STS avalia o período de JANEIRO a MARÇO e foi considerado a contento.

5 - Funcionamento do Conselho Gestor

Conteúdo: análise das atas de reunião dos conselhos gestores das unidades sob contrato de gestão feita pela CRS

Meta: executar 100% das reuniões previstas

Resultado: realizou 100% das reuniões previstas no período de novembro de 2015 a fevereiro de 2016.

- O ateste de que as 22 estabelecimentos realizaram 100% das reuniões previstas.

Manifestação final CTA: não cumpriu 60 pontos, o que corresponderia a 3% do custo-mês de fevereiro (3% em fevereiro).

Com as observações feitas, a reunião foi encerrada, devendo-se encaminhar cópia da memória aos participantes. Anexos a este documento-memória: Lista de presença, relatório WS 1.2.01, 1.2.15 e 1.1.11, atestados de produção e qualidade do primeiro trimestre de 2016, cópia da planilha RCM, cópia do despacho do setor financeiro da NTCSS para CFO (sobre valor de desconto referente a Equipe Mínima) e Quadro Resumo Reunião CTA (ndo) assinada pelos representantes.

CONTRATO DE GESTÃO Nº001/2014 RASTS PARELHEIROS - 1º TRIMESTRE DE 2016

RESUMO LINHAS DE SERVIÇO ONDE NÃO FOI ALCANÇADA A META MÍNIMA DE 85%

LINHAS DE SERVIÇO	SERVIÇO	DESEMPENHO	Meses
ATENÇÃO BÁSICA / SAÚDE INDÍGENA		51,4%	Trim.
Verba mensal para compra de próteses CBO	R\$36.000,00/mês		Trim.
ATENÇÃO AMBULATORIAL ESPECIALIZADA /	№ US Geral	70,67 ou	Trim.
SAOT - Apoio Diagnóstico		45,5%	

QUADRO RESUMO DO CUMPRIMENTO DA META DE INDICADORES DE QUALIDADE

Objetivo	Indicador	Evidência	JAN	FEV	MAR	TRIM.
APURAÇÃO DE QUALIDADE DA ENTREGA NA ENTREGA	INDICADOR DE RELACIONOS MENSAL DE PRESTADO DE SERVIÇOS ASSISTENCIAIS E FINANCIÁRIOS	PROTECTORIO DE RELACIONOS DE PRESTADO	40	40	30	OK
QUALIDADE DA ENTREGA	PRECUMPRIMENTO DE PRESTADOS NOS SERVICIOS ASISTENCIAIS, LIGACAO DE ASISTENCIAS COT E EMER FICHO	RELATORIO DA AVALIACAO ESTADO RESPECTIVAMENTE PELA CRIS E/OU AVALI E ENCAMINHADO PARA O NTCSS		40		3%
ENTREGA DO ATENDIMENTO	PRECUMPRIMENTO DE GESTANTES QUE REALIZAM T-OU-UMS ESPECIALIAS DE PRE NATAI.	RELATORIO ESTADO PELA RESPECTIVAMENTE PELA NTCSS	60			OK
SATISFACAO DO USUARIO	AVALIACAO DAS RECLAMACOES RECEBIDAS E PROVIDENCIAS RELACIONADAS	RELATORIO COMENTARIO APRESENTADO			40	OK
ATENDIMENTO COM O USUARIO	PARTICIPACAO NO CONHECIMENTO DOS USUARIOS	RELATORIO DE AVALIACAO E A CONTEUDO ENVIADO PARA CTS			40	OK
Serão			100	40	100	80

De acordo

Data

Membros CTA:

CRS:

STS:

AHME:

Diretrizes Técnicas das Políticas de Saúde de SMS:

Diretrizes Técnicas das Políticas de Saúde de SMS:

OSS:

NTCSS:

Microregião / CTA - Produção ESF (1.2.01)

Contrato de Gestão: REDE ASSISTENCIAL DA STS PARELHEIROS

Contratada: ASSOCIAÇÃO SAÚDE DA FAMÍLIA - ASF

Grupo: INDICADORES DE PRODUÇÃO

Objetivo: PRODUÇÃO ESF

Período: 1º TRIMESTRE 2016

Unidade de Saúde	Produção Realizada			Produção Prevista			Avaliação por Categoria			Avaliação Final
	Visita ACS	Consulta Enferm.	Consulta Médicos	Visita ACS	Consulta Enferm.	Consulta Médicos	Visita ACS	Consulta Enferm.	Consulta Médicos	
UBS BARRAGEM	4.730	1.272	2.215	4.680	624	1.998	1,00	1,00	1,00	1,00
UBS COLÔNIA	4.244	1.064	1.416	4.290	624	1.998	0,99	1,00	0,71	0,90
UBS DOM LUCIANO BERGAMINI	2.081	300	1.010	2.340	312	999	0,89	0,96	1,00	0,95
UBS JARDIM DAS FONTES	6.109	832	2.613	4.680	624	1.998	1,00	1,00	1,00	1,00
UBS JARDIM EMBURÁ	4.840	1.260	1.769	4.680	624	1.998	1,00	1,00	0,89	0,96
UBS JARDIM IPORÁ	14.415	2.802	3.662	14.400	1.872	4.992	1,00	1,00	0,73	0,91
UBS JARDIM SANTA FE	9.592	1.537	2.458	10.800	1.404	3.744	0,89	1,00	0,66	0,85
UBS JARDIM SILVEIRA	2.579	664	602	2.340	312	999	1,00	1,00	0,60	0,87
UBS MARSILAC	2.164	358	756	2.340	312	999	0,92	1,00	0,76	0,89
UBS NOVA AMÉRICA	2.748	742	1.284	2.730	312	999	1,00	1,00	1,00	1,00
UBS RECANTO CAMPO BELO	21.553	3.059	5.332	21.600	2.808	7.488	1,00	1,00	0,71	0,90
UBS VARGEM GRANDE	18.093	4.051	6.422	21.600	3.276	8.736	0,84	1,00	0,74	0,86
UBS VILA MARCELO	7.278	827	1.996	7.200	936	2.496	1,00	0,88	0,80	0,89
UBS VILA ROSCHEL	6.826	1.229	2.677	7.200	936	2.496	0,95	1,00	1,00	0,98
Consolidado do Período	107.252	19.997	34.212	110.880	14.976	41.940	0,96	0,99	0,83	0,93



Microregião / CTA - Produção ESF Odontologia (1.2.15)

Contrato de Gestão: REDE ASSISTENCIAL DA STS PARELHEIROS

Contratada: ASSOCIAÇÃO SAÚDE DA FAMÍLIA - ASF

Grupo: INDICADORES DE PRODUÇÃO

Objetivo: PRODUÇÃO ESF

Período: 1º TRIMESTRE 2016

Unidade de Saúde	Produção Realizada		Produção Prevista		Avaliação	
	Atend. Odonto	Proced. Odonto	Atend. Odonto	Proced. Odonto	Atend. Odonto	Proced. Odonto
UBS BARRAGEM	497	2.825	624	2.496	0,80	1,00
UBS COLÔNIA	641	2.851	624	3.744	1,00	0,76
UBS DOM LUCIANO BERGAMINI	662	2.526	624	2.496	1,00	1,00
UBS JARDIM DAS FONTES	651	2.672	624	2.496	1,00	1,00
UBS JARDIM EMBUURA	837	2.377	624	2.496	1,00	0,95
UBS JARDIM IPORA	770	2.311	624	2.496	1,00	0,93
UBS JARDIM SANTA FÉ	408	2.007	624	3.744	0,65	0,54
UBS MARSILAC	386	1.233	624	2.496	0,62	0,49
UBS NOVA AMÉRICA	530	1.804	624	3.744	0,85	0,48
UBS RECANTO CAMPO BELO	764	3.338	624	3.744	1,00	0,89
UBS VARGEM GRANDE	1.040	4.219	1.248	6.240	0,83	0,88
UBS VILA MARCELO	647	2.193	624	2.496	1,00	0,88
Soma do Período	7.833	30.356	8.112	38.688	0,90	0,80

Centro Clínico

	Prescrições	Em atendimento
N.º consultas de emergência		
N.º consultas de rotina		

Partes	Múltiplas		Principais		Total Geral	% De Termos	% Promotivos	% Principais	% Total
	De Termos	Promotivos	De Termos	Promotivos					
Normal					0	0	0	0	0
Patológico					0	0	0	0	0
Subtotal de Partes Normais	0	0	0	0	0	0	0	0	0
Outros					0	0	0	0	0
Total Geral	0	0	0	0	0	0	0	0	0

Diagnósticos Realizados		Quantidade	Porcentual
TPT's	Arteriosclerose		0
	Arterioesclerose		0
	Arteriosclerose		0
Subtotal Diagnósticos	0	0	
Outros			
Total	0	0	

Partes Clínicas	Quantidade	Porcentual
Prescrições		0
Atendidos		0
Total	0	0

Diagnósticos Não Realizados		Quantidade	Porcentual
Sugestões por testes laboratoriais			0
Sugestões por procedimentos diagnósticos			0
Não sugeridos em consulta de emergência			0
Total	0	0	

Análises	Quantidade	Porcentual
Ureia		0
Colesterol		0
Triglicéridos		0
Glucose		0
Creatinina		0
Proteína Urinária		0
Total	0	0

Ambulatório Hospitalar

Consultas			
	Emerg	Rotina	Total
Consultas Médicas			0
Consultas de especialidades em ambulatório			0
Total	0	0	0

Fronte Socorro

Consulta	Fronte Socorro	AMB	Total
Consulta Médica	18052	0	18052
Consulta Cirúrgica	2181		2181
Consulta de Especialidade	958		958
Diagnóstico	4163		4163
Farmacologia	7820	0	7820
Psiquiatria	0		0
Outras Especialidades Médicas	0		0
Subtotal Consultas Médicas	33617	0	33617
Consultas Odontológicas	0		0
Outras Consultas Não Médicas	0	0	0
Total	33617	0	33617
Prescrições Emergência	0		0
Partes Populacionais	0		0

Origem	Quantidade	Porcentual
AMB	0	0
Fronte Socorro	0	0
AMB	0	0
AMB	0	0
AMB	0	0
AMB	0	0
AMB	0	0
AMB	0	0
Total	0	0

SAGIT

Exame	Ambulatório	Fronte Socorro	Hospitalar	Internação	Emerg	AMB	Subtotal	Total
Raio-X	0	3931	0	0	0	0	3931	3931
Mielografia	0	0	0	0	0	0	0	0
Tomografia	0	0	0	0	0	0	0	0
Ultrassom	0	0	0	0	0	0	0	0
Encefalografia	0	0	0	0	0	0	0	0
Exatometria Óptica	0	0	0	0	0	0	0	0
Patologia Clínica	0	27152	0	0	0	0	27152	27152
Análises Fisiológicas	0	0	0	0	0	0	0	0
Morfologia Clínica	0	451	0	0	0	0	451	451
Endoscopia Digestiva	0	0	0	0	0	0	0	0
Microscopia	0	0	0	0	0	0	0	0
Resonância Magnética	0	0	0	0	0	0	0	0
Citometria	0	0	0	0	0	0	0	0
ECG	0	0	0	0	0	0	0	0
Outros	0	0	0	0	0	0	0	0
Total	0	31824	0	0	0	0	31824	31824

DMAs

	N.º de pacientes	N.º de dias
Diagnóstico		
Tratamento		

Serviço de Sangue

Procedimento	N.º de unidades	Tempo Normal
Sangue Total		
Plasma		
Fibrinogênio		
Concentrado de Hemácias		
Plasma		
Soro		

PRODIM

Elementos	Quantidade
-----------	------------

N.º de Pacientes em Atendimento

Visitas

Médico	
Fisioterapia	
Nutricionista	
Assistente Social	
Enfermeiro	
Outros profissionais	
Total de Visitas - Superior	0
Área de Enfermagem	0%
Média visitas/Paciente	0%
N.º de Pacientes Internados em Hospital	
% pacientes em AD hospitalizados	0

Ofício 0014/2016

Para: Secretaria Municipal da Saúde – Prefeitura de São Paulo

A/C: Diogo Jamra Sukomoto – Coordenador NTCSS/SMS.G

De: Coordenação Regional – ASF / SUL

Data: 14/4/2016

Assunto: Relatório Assistencial referente ao Contrato de Gestão 001/2014

Senhor Diogo Jamra Sukomoto,

Encaminho o Relatório Assistencial referente ao Contrato de Gestão 001/2014,
competência de março/2016,

PSF / ASF - SUL
Arnaldo Goldbaum
Assessor Técnico

Paulo Capucci
Coordenação Regional
Associação Saúde da Família

ENTRADA NTCSS/SMS.G

15/04/16

01 Silvana (475)

Transportado por:	_____
Recebido por:	_____
Visto por:	_____
Data Recebimento:	_____

Associação Saúde da Família
Coordenação Regional ASF Sul
Rua Wenceslau Ralish, 103 – Jardim Sertãozinho
São Paulo – SP – CEP 04826-240
PABX/FAX: 11 5923-4050 | 5972-4001

Microrregião / Mensal - Apuração de Dados Consolidado (1.1.01)

Contrato de Gestão: REDE ASSISTENCIAL DA STS PARELHEIROS

Contratada: ASSOCIAÇÃO SAÚDE DA FAMÍLIA - ASF

Unidade: CONSOLIDADO DO CONTRATO

Período: MARÇO 2016

INDICADORES DE PRODUÇÃO

PRODUÇÃO APOIO DIAGNÓSTICO

Nº ULTRASSONOGRÁFIA GERAL 590

PRODUÇÃO CAPS V2

Nº PACIENTE COM CADASTRO ATIVO CAPS (RASS) 167

PRODUÇÃO ESF

Nº CONSULTAS MÉDICAS ESF 13.667

Nº CONSULTAS ENFERMEIRO ESF 8.306

Nº VISITAS DOMICILIAR AGENTE COMUNITÁRIO DE SAÚDE ESF 36.641

Nº EQUIPES ESF 36

Nº ATENDIMENTOS INDIVIDUAIS ODONTO ESF 3.295

Nº PROCEDIMENTOS INDIVIDUAIS DA EQUIPE ODONTO ESF 12.102

PRODUÇÃO ESPECIALIDADES ODONTOLÓGICA

Nº PROCEDIMENTO PERIO 208

Nº PROCEDIMENTO CIRURGIA ORAL 198

Nº PROCEDIMENTO ENDO 106

Nº PROCEDIMENTO PACIENTE ESPECIAL 228

Nº ATENDIMENTO SEMIO 37

Nº ATENDIMENTO ORTO 127

Nº ATENDIMENTO PROTESISTA 378

Nº PRÓTESE/APARELHO ENTREGUE 97



Microrregião / Mensal - Apuração de Dados Consolidado (1.1.01)

Contrato de Gestão: REDE ASSISTENCIAL DA STS PARELHEIROS

Contratada: ASSOCIAÇÃO SAÚDE DA FAMÍLIA - ASF

Unidade: CONSOLIDADO DO CONTRATO

Período: MARÇO 2016

PRODUÇÃO NASF

Nº CONSULTA COMPARTILHADA GO	85
Nº VD COMPARTILHADA GO	11
Nº CONSULTA COMPARTILHADA PSQUIATRA	53
Nº VD COMPARTILHADA PSQUIATRA	18
Nº CONSULTA COMPARTILHADA ASS.SOCIAL	149
Nº VD COMPARTILHADA ASS. SOCIAL	93
Nº CONSULTA COMPARTILHADA ED. FÍSICO	40
Nº VD COMPARTILHADA ED. FÍSICO	34
Nº CONSULTA COMPARTILHADA FISIOTERAPÊUTA	201
Nº VD COMPARTILHADA FISIOTERAPÊUTA	76
Nº CONSULTA COMPARTILHADA FONOAUDIÓLOGO	122
Nº VD COMPARTILHADA FONOAUDIÓLOGO	29
Nº CONSULTA COMPARTILHADA NUTRICIONISTA	253
Nº VD COMPARTILHADA NUTRICIONISTA	80
Nº CONSULTA COMPARTILHADA PSICÓLOGO	162
Nº VD COMPARTILHADA PSICÓLOGO	101
Nº CONSULTA COMPARTILHADA TERAPÊUTA OCUPACIONAL	48
Nº VD COMPARTILHADA TERAPÊUTA OCUPACIONAL	11

PRODUÇÃO NIR

Nº PACIENTE ACOMPANHADO PELA EQUIPE APD	69
---	----

PRODUÇÃO SAÚDE INDÍGENA

Nº CONSULTA MÉDICA ESF INDÍGENA	270
Nº CONSULTA ENFERMEIRO ESF INDÍGENA	32
Nº VD FAMÍLIA CADASTRADA ACS ESF INDÍGENA (SIAB)	268
Nº ATEND. INDIVIDUAL ODONTO ESF INDÍGENA	112
Nº PROCED. INDIVIDUAL DA EQUIPE ODONTO ESF INDÍGENA	367
Nº DE FAMÍLIA CADASTRADA (SIAB)	253



Microrregião / Mensal - Apuração de Dados Consolidado (1.1.01)

Contrato de Gestão: REDE ASSISTENCIAL DA STS PARELHEIROS

Contratada: ASSOCIAÇÃO SAÚDE DA FAMÍLIA - ASF

Unidade: CONSOLIDADO DO CONTRATO

Período: MARÇO 2016

PRODUÇÃO URGÊNCIA/EMERGÊNCIA COMPLEMENTAR

Nº ATENDIMENTO URGÊNCIA EM AT. BÁSICA	16.780
Nº ATENDIMENTO URGÊNCIA AT.BÁSICA C/OBSERVAÇÃO	1.473
Nº ATENDIMENTO URGÊNCIA C/OBS ATÉ 24 HRS	89
Nº ATENDIMENTO URGÊNCIA AT.BÁSICA C/REMOÇÃO	326
Nº ATENDIMENTO URGÊNCIA AT.ESPECIALIZADA	6.336
Nº ATENDIMENTO ORTOPÉDICO	660

RESIDÊNCIA TERAPÊUTICA

Nº MULHERES MORADORAS	6
Nº HOMENS MORADORES	3
Nº MORADOR EGRESSO DE INTERNAÇÃO PSQUIÁTRICO	8
Nº DE MORADORES COM BENEFÍCIO(PVC,LOAS)	1
Nº TOTAL MORADOR	9

14,04,2016

Data



Assinatura e Carimbo

Paulo Fernando Capucci
Coordenador Regional
ASF - SUL

Ofício 0012/2016

Para: Secretaria Municipal da Saúde – Prefeitura de São Paulo

A/C: Diogo Jamra Sukomoto – Coordenador NTCSS/SMS.G

De: Coordenação Regional – ASF / SUL

Data: 11/3/2016

Assunto: Relatório Assistencial referente ao Contrato de Gestão 001/2014

Senhor Diogo Jamra Sukomoto,

Encaminho o Relatório Assistencial referente ao Contrato de Gestão 001/2014,
competência de fevereiro/2016,


Paulo Fernando Capucci
Coordenador Regional
ASF - SUL

Paulo Capucci

Coordenação Regional

Associação Saúde da Família



Transportado por:	_____
Recebido por:	_____
Visto por:	_____
Data Recebimento:	_____

Associação Saúde da Família
Coordenação Regional ASF Sul
Rua Wenceslau Ralish, 103 – Jardim Sertãozinho
São Paulo – SP – CEP 04826-240
PABX/FAX: 11 5923-4050 | 5972-4001

Microrregião / Mensal - Apuração de Dados Consolidado (1.1.01)

Contrato de Gestão: REDE ASSISTENCIAL DA STS PARELHEIROS

Contratada: ASSOCIAÇÃO SAÚDE DA FAMÍLIA - ASF

Unidade: CONSOLIDADO DO CONTRATO

Período: FEVEREIRO 2016

INDICADORES DE PRODUÇÃO

PRODUÇÃO APOIO DIAGNÓSTICO

Nº ULTRASSONOGRÁFIA GERAL 175

PRODUÇÃO CAPS V2

Nº PACIENTE COM CADASTRO ATIVO CAPS (RASS) 164

PRODUÇÃO ESF

Nº CONSULTAS MÉDICAS ESF 11.215

Nº CONSULTAS ENFERMEIRO ESF 5.969

Nº VISITAS DOMICILIAR AGENTE COMUNITÁRIO DE SAÚDE ESF 36.495

Nº EQUIPES ESF 36

Nº ATENDIMENTOS INDIVIDUAIS ODONTO ESF 2.507

Nº PROCEDIMENTOS INDIVIDUAIS DA EQUIPE ODONTO ESF 9.743

PRODUÇÃO ESPECIALIDADES ODONTOLÓGICA

Nº PROCEDIMENTO PERIO 214

Nº PROCEDIMENTO CIRURGIA ORAL 225

Nº PROCEDIMENTO ENDO 95

Nº PROCEDIMENTO PACIENTE ESPECIAL 210

Nº ATENDIMENTO SEMIO 34

Nº ATENDIMENTO ORTO 113

Nº ATENDIMENTO PROTESISTA 311

Nº PRÓTESE/APARELHO ENTREGUE 100



Microrregião / Mensal - Apuração de Dados Consolidado (1.1.01)

Contrato de Gestão: REDE ASSISTENCIAL DA STS PARELHEIROS

Contratada: ASSOCIAÇÃO SAÚDE DA FAMÍLIA - ASF

Unidade: CONSOLIDADO DO CONTRATO

Período:

FEVEREIRO 2016

PRODUÇÃO NASF

Nº CONSULTA COMPARTILHADA GO	54
Nº VD COMPARTILHADA GO	5
Nº CONSULTA COMPARTILHADA PSQUIATRA	87
Nº VD COMPARTILHADA PSQUIATRA	12
Nº CONSULTA COMPARTILHADA ASS.SOCIAL	147
Nº VD COMPARTILHADA ASS. SOCIAL	47
Nº CONSULTA COMPARTILHADA ED. FÍSICO	81
Nº VD COMPARTILHADA ED. FÍSICO	26
Nº CONSULTA COMPARTILHADA FISIOTERAPÊUTA	66
Nº VD COMPARTILHADA FISIOTERAPÊUTA	38
Nº CONSULTA COMPARTILHADA FONOAUDIÓLOGO	88
Nº VD COMPARTILHADA FONOAUDIÓLOGO	35
Nº CONSULTA COMPARTILHADA NUTRICIONISTA	116
Nº VD COMPARTILHADA NUTRICIONISTA	41
Nº CONSULTA COMPARTILHADA PSICÓLOGO	86
Nº VD COMPARTILHADA PSICÓLOGO	46
Nº CONSULTA COMPARTILHADA TERAPÊUTA OCUPACIONAL	59
Nº VD COMPARTILHADA TERAPÊUTA OCUPACIONAL	12

PRODUÇÃO NIR

Nº PACIENTE ACOMPANHADO PELA EQUIPE APD	70
---	----

PRODUÇÃO SAÚDE INDÍGENA

Nº CONSULTA MÉDICA ESF INDÍGENA	205
Nº CONSULTA ENFERMEIRO ESF INDÍGENA	16
Nº VD FAMÍLIA CADASTRADA ACS ESF INDÍGENA (SIAB)	306
Nº ATEND. INDIVIDUAL ODONTO ESF INDÍGENA	77
Nº PROCED. INDIVIDUAL DA EQUIPE ODONTO ESF INDÍGENA	271
Nº DE FAMÍLIA CADASTRADA (SIAB)	253



Microrregião / Mensal - Apuração de Dados Consolidado (1.1.01)

Contrato de Gestão: REDE ASSISTENCIAL DA STS PARELHEIROS

Contratada: ASSOCIAÇÃO SAÚDE DA FAMÍLIA - ASF

Unidade: CONSOLIDADO DO CONTRATO

Período: FEVEREIRO 2016

PRODUÇÃO URGÊNCIA/EMERGÊNCIA COMPLEMENTAR

Nº ATENDIMENTO URGÊNCIA EM AT. BÁSICA	12.784
Nº ATENDIMENTO URGÊNCIA AT.BÁSICA C/OBSERVAÇÃO	1.015
Nº ATENDIMENTO URGÊNCIA C/OBS ATÉ 24 HRS	14
Nº ATENDIMENTO URGÊNCIA AT.BÁSICA C/REMOÇÃO	244
Nº ATENDIMENTO URGÊNCIA AT.ESPECIALIZADA	7.173
Nº ATENDIMENTO ORTOPÉDICO	660

RESIDÊNCIA TERAPÊUTICA

Nº MULHERES MORADORAS	6
Nº HOMENS MORADORES	3
Nº MORADOR EGRESSO DE INTERNAÇÃO PSIQUIÁTRICO	8
Nº DE MORADORES COM BENEFÍCIO(PVC, LOAS)	6
Nº TOTAL MORADOR	9

14/03/2016

Data


 Assinatura e Carimbo

Paulo Fernando Capuc
 Coordenador Regional
 ASF - SUL

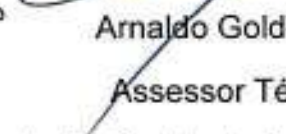
Ofício 0007/2016

Para: Secretaria Municipal da Saúde – Prefeitura de São Paulo
A/C: Diogo Jamra Sukomoto – Coordenador NTCSS/SMS.G
De: Coordenação Regional – ASF / SUL
Data: 17/2/2016
Assunto: Relatório Assistencial referente ao Contrato de Gestão 001/2014

Senhor Diogo Jamra Sukomoto,

Encaminho o Relatório Assistencial referente ao Contrato de Gestão 001/2014,
competência de janeiro/2016,

PSF / ASF - SUL
Arnaldo Goldbaum
Assessor Técnico


Arnaldo Goldbaum
Assessor Técnico
Associação Saúde da Família

17/02/16
CWS

Transportado por:	_____
Recebido por:	_____
Visto por:	_____
Data Recebimento:	_____

Associação Saúde da Família
Coordenação Regional ASF Sul
Rua Wenceslau Ralish, 103 – Jardim Sertãozinho
São Paulo – SP – CEP 04826-240
PABX/FAX: 11 5923-4050 | 5972-4001



Microrregião / Mensal - Apuração de Dados Consolidado (1.1.01)

Contrato de Gestão: REDE ASSISTENCIAL DA STS CAPELA DO SOCORRO

Contratada: ASSOCIAÇÃO SAÚDE DA FAMÍLIA - ASF

Unidade: CONSOLIDADO DO CONTRATO

Período: JANEIRO 2016

INDICADORES DE PRODUÇÃO

PRODUÇÃO AMA-E

Nº CONSULTA ANGIOLOGIA	261
Nº CONSULTA CARDIOLOGIA	503
Nº CONSULTA DERMATOLOGIA	195
Nº CONSULTA ENDOCRINOLOGIA	304
Nº CONSULTA NEUROLOGIA	163
Nº CONSULTA OFTALMOLOGIA	598
Nº CONSULTA ORTOPIEDIA	768
Nº CONSULTA REUMATOLOGIA	499
Nº CONSULTA UROLOGIA	770

PRODUÇÃO APOIO DIAGNÓSTICO

Nº ECOCARDIOGRAMA COM E SEM DOPPLER	148
Nº TESTE ERGOMÉTRICO	258
Nº HÓLTER	88
Nº COLPOSCOPIA	109
Nº M.A.P.A	38
Nº ENDOSCOPIA	65
Nº COLONOSCOPIA	20
Nº ELETROENCEFALOGRAFIA	44
Nº ULTRASSONOGRRAFIA GERAL	853
Nº ULTRASSONOGRRAFIA COM DOPPLER(DOPPLER VASCULAR)	24
Nº ELETROCARDIOGRAFIA	710

PRODUÇÃO CAPS V2

Nº PACIENTE COM CADASTRO ATIVO CAPS (RASS)	1.009
--	-------

PRODUÇÃO ESF

Nº CONSULTAS MÉDICAS ESF	20.276
Nº CONSULTAS ENFERMEIRO ESF	11.329
Nº VISITAS DOMICILIAR AGENTE COMUNITÁRIO DE SAÚDE ESF	75.499
Nº EQUIPES ESF	72
Nº ATENDIMENTOS INDIVIDUAIS ODONTO ESF	3.202
Nº PROCEDIMENTOS INDIVIDUAIS DA EQUIPE ODONTO ESF	12.371

Microregião / Mensal - Apuração de Dados Consolidado (1.1.01)

Contrato de Gestão: REDE ASSISTENCIAL DA STS CAPELA DO SOCORRO

Contratada: ASSOCIAÇÃO SAÚDE DA FAMÍLIA - ASF

Unidade: CONSOLIDADO DO CONTRATO

Período:

JANEIRO 2016

PRODUÇÃO ESPECIALIDADES ODONTOLÓGICA

Nº PROCEDIMENTO PERIO	148
Nº PROCEDIMENTO CIRURGIA ORAL	92
Nº PROCEDIMENTO ENDO	64
Nº PROCEDIMENTO PACIENTE ESPECIAL	135
Nº ATENDIMENTO PROTESISTA	173
Nº ATENDIMENTO ORTOPEDIA/ORTODONTIA	72
Nº PRÓTESE/APARELHO ENTREGUE	29

PRODUÇÃO NASF

Nº CONSULTA COMPARTILHADA GO	72
Nº VD COMPARTILHADA GO	5
Nº CONSULTA COMPARTILHADA PEDIATRA	175
Nº VD COMPARTILHADA PEDIATRA	63
Nº CONSULTA COMPARTILHADA PSQUIATRA	88
Nº VD COMPARTILHADA PSQUIATRA	60
Nº CONSULTA COMPARTILHADA ASS.SOCIAL	49
Nº VD COMPARTILHADA ASS. SOCIAL	57
Nº CONSULTA COMPARTILHADA ED. FÍSICO	15
Nº VD COMPARTILHADA ED. FÍSICO	15
Nº CONSULTA COMPARTILHADA FISIOTERAPÊUTA	32
Nº VD COMPARTILHADA FISIOTERAPÊUTA	37
Nº CONSULTA COMPARTILHADA FONOAUDIÓLOGO	35
Nº VD COMPARTILHADA FONOAUDIÓLOGO	44
Nº CONSULTA COMPARTILHADA NUTRICIONISTA	41
Nº VD COMPARTILHADA NUTRICIONISTA	50
Nº CONSULTA COMPARTILHADA PSICÓLOGO	81
Nº VD COMPARTILHADA PSICÓLOGO	82
Nº CONSULTA COMPARTILHADA TERAPÊUTA OCUPACIONAL	74
Nº VD COMPARTILHADA TERAPÊUTA OCUPACIONAL	65

PRODUÇÃO NIR

Nº PACIENTE ACOMPANHADO PELA EQUIPE APD	70
Nº PACIENTE NOVO NIR	122





Microrregião / Mensal - Apuração de Dados Consolidado (1.1.01)

Contrato de Gestão: REDE ASSISTENCIAL DA STS CAPELA DO SOCORRO

Contratada: ASSOCIAÇÃO SAÚDE DA FAMÍLIA - ASF

Unidade: CONSOLIDADO DO CONTRATO

Período: JANEIRO 2016

PRODUÇÃO NISA

Nº ATENDIMENTO INDIVIDUAL FONOAUDIÓLOGO 150

Nº EXAME AUDIOLÓGICO(5 EXAME AVALIADO) 230

Nº TERAPIA GRUPO FONOAUDIÓLOGO 10

PRODUÇÃO SAÚDE DA PESSOA IDOSA

Nº DE IDOSO EM ACOMPANHAMENTO 221

PRODUÇÃO UBS

Nº CONSULTA CLÍNICA GERAL 1.313

Nº CONSULTA GO 1.003

Nº CONSULTA PEDIATRA 1.088

Nº ATENDIMENTO INDIVIDUAL CIR.DENTISTA 909

Nº PROCEDIMENTO INDIVIDUAL CIR.DENTISTA 3.576

PRODUÇÃO UBS MISTA

Nº CONSULTA MÉDICA ESF 4.337

Nº CONSULTA ENFERMEIRO ESF 3.453

Nº VISITA DOMICILIAR AGENTE COMUNITÁRIO DE SAÚDE ESF 16.493

Nº CONSULTA CLÍNICA GERAL 651

Nº CONSULTA GO 510

Nº CONSULTA PEDIATRA 702

Nº CONSULTA PSIQUIATRA 19

Nº AT. GRUPO PSICÓLOGO 33

Nº AT. GRUPO TER.OCUPACIONAL 24

Nº VD ASSISTENTE SOCIAL 16

Nº ATENDIMENTO INDIVIDUAL ODONTO C.BÁSICA 269

Nº PROCEDIMENTO INDIVIDUAL DA EQUIPE ODONTO C.BÁSICA 900

Microrregião / Mensal - Apuração de Dados Consolidado (1.1.01)

Contrato de Gestão: REDE ASSISTENCIAL DA STS CAPELA DO SOCORRO

Contratada: ASSOCIAÇÃO SAÚDE DA FAMÍLIA - ASF

Unidade: CONSOLIDADO DO CONTRATO

Período: JANEIRO 2016


PRODUÇÃO URGÊNCIA/EMERGÊNCIA COMPLEMENTAR

Nº ATENDIMENTO URGÊNCIA EM AT. BÁSICA	14.178
Nº ATENDIMENTO URGÊNCIA AT.BÁSICA C/OBSERVAÇÃO	375
Nº ATENDIMENTO URGÊNCIA C/OBS ATÉ 24 HRS	310
Nº ATENDIMENTO URGÊNCIA AT.BÁSICA C/REMOÇÃO	294
Nº ATENDIMENTO URGÊNCIA AT.ESPECIALIZADA	13.702
Nº ATENDIMENTO ORTOPÉDICO	1.688

16, 02, 2016

Data

Paulo Fernando Capucci
Coordenador Regional
ASF - SUL



Assinatura e Carimbo

Estab_CRS_ST5	jan/16	fev/16	mar/16	abr/16	mai/16	jun/16
Sul-Parelheiros	9756	11721	14125	11496	12102	13180
6332420 UBS BARRAGEM	738	793	761	636	336	699
6018939 UBS COLONIA	411	405	689	716	745	786
6332439 UBS JD DAS FONTES	745	792	1149	881	858	872
6018912 UBS JD EMBURA	564	592	645	733	694	735
3689247 UBS JD IPORÃ	775	1311	1737	939	1033	1151
6332447 UBS JD SANTA FE	724	913	948	802	943	1078
6332463 UBS JD SILVEIRA	0	191	437	348	348	338
6332471 UBS MARSILAC	153	406	242	233	376	374
6332498 UBS NOVA AMERICA	440	462	390	0	309	574
2786990 UBS PONTE SECA-DOM LUCIANO BERGAMINI	306	345	384	308	368	476
2027321 UBS RECANTO CAMPO BELO	1604	1949	1939	2417	2433	2155
2789280 UBS VARGEM GRANDE	1773	2117	2803	1882	2073	2216
6332501 UBS VL MARCELO	661	684	807	659	659	790
6332528 UBS VL ROSCHÉL	862	761	1194	942	927	936
Total	9756	11721	14125	11496	12102	13180
Total trim 1	9756	11721	14125	35602		
Total trim 2			11496	12102	13180	36778

[Opções]

DEF=T:\Produção_saúde\SIA_Prod_GestSMS08.DEF

PATH=T:\PRODUÇÃO_SAÚDE\DADOS\SIA\2008\PRD\PRD*.DBC

Linha=Estab_CRS_ST5

Coluna=Mes_Ano_atend

Incremento=Qtid_Apresentada

Suprime_Linhas_Zeradas=true

Suprime_Colunas_Zeradas=true

Não_Classificados=0

[Seleções Ativas]

Estab_CRS_ST5: 6332420 UBS BARRAGEM|6018939 UBS COLONIA

6332439 UBS JD DAS FONTES|6018912 UBS JD EMBURA|3689247 UBS JD IPORÃ

6332447 UBS JD SANTA FE|6332463 UBS JD SILVEIRA|6332471 UBS MARSILAC

6332498 UBS NOVA AMERICA|2786990 UBS PONTE SECA-DOM LUCIANO BERGAMINI

2027321 UBS RECANTO CAMPO BELO|2789280 UBS VARGEM GRANDE

6332501 UBS VL MARCELO|6332528 UBS VL ROSCHÉL

Profissional/CBO: .Med de saúde da família

[Arquivos]

PRD16_01.DBC

PRD16_02.DBC

PRD16_03.DBC

PRD16_04.DBC

PRD16_05.DBC

PRD16_06.DBC

Registros_Processados= 5572869

Tempo_Decorrido= 0:13

do processo nº 2016-0.001.040-3

INTERESSADO: Secretaria Municipal de Saúde
ASSUNTO: Pagamento – Rede Assistencial da Supervisão Técnica de Saúde Parelheiros

CFO
Senhora Coordenadora,

Trata o presente do pagamento mensal do custeio do Contrato de Gestão R001/2014 NTCSS-SMS – RASTS Parelheiros

Em atendimento a Clausula Oitava do instrumento contratual em referencia, juntamos às fls 387 a 407, os documentos de "Prestação de Contas" do mês de Maio/2016, enviado pela contratada.

Conforme Termo Aditivo 001/2014, a parcela de Custeio referente ao período de 01/06 a 30/06/2016 a ser repassado ao contrato é de R\$ 6.642.083,50.

Isto posto, baseado na análise realizada pelo assistencial do NTCSS e em atendimento a Clausula Dez, Item 10.1 e seus respectivos subitens, será descontado o **montante de R\$ 178.743,96** referente à **equipe mínima de Março/2016**, juntado em fls 408 a 414.

ISTO POSTO O PAGAMENTO DEVERA PROCEDER CONFORME SEGUE ABAIXO;

Pagamento Junho de 2016:

- ✓ *Custeio (4125): R\$ 3.666.120,52*
- ✓ *Custeio (4125): R\$ 1.440.000,00 – Fonte 02*
- ✓ *Custeio (4103): R\$ 1.357.219,07.*

São Paulo, 31 de Maio de 2016.

Elizabeth R. de Lima Ramos
Financeiro / NTCSS
SMS/PMSP

do processo nº 2016-0.001.040-3

INTERESSADO: Secretaria Municipal de Saúde
ASSUNTO: Pagamento – Rede Assistencial da Supervisão Técnica de Saúde Parelheiros

CFO
Senhora Coordenadora,

Trata o presente do pagamento mensal do custeio do Contrato de Gestão R001/2014 NTCSS-SMS – RASTS Parelheiros

Em atendimento a Clausula Oitava do instrumento contratual em referencia, juntamos às fls 523 a 545, os documentos de "Prestação de Contas" do mês de Abril/2016, enviado pela contratada.

Conforme Termo Aditivo 001/2014, a parcela de Custeio referente ao período de 01/05 a 31/05/2016 a ser repassado ao contrato é de R\$ 6.642.083,50:

Isto posto, baseado na análise realizada pelo assistencial do NTCSS e em atendimento a Clausula Dez, Item 10.1 e seus respectivos subitens, será descontado o **montante de R\$ 149.913,31** referente à **equipe mínima de fevereiro/2016**, juntado em fls 347 a 378.

ISTO POSTO O PAGAMENTO DEVERA PROCEDER CONFORME SEGUE ABAIXO;

Pagamento Maio de 2016:

- ✓ *Custeio (4125): R\$ 3.694.951,17*
- ✓ *Custeio (4125): R\$ 1.440.000,00 – Fonte 02*
- ✓ *Custeio (4103): R\$ 1.357.219,07.*

São Paulo, 29 de abril de 2016.

William S. Silva
Financeiro / NTCSS
SMS/PMSP

do processo nº 2016-0.001.040-3

INTERESSADO: Secretaria Municipal de Saúde
ASSUNTO: Pagamento – Rede Assistencial da Supervisão Técnica de Saúde Parelheiros

CFO
Senhora Coordenadora,

Trata o presente do pagamento mensal do custeio do Contrato de Gestão R001/2014 NTCSS-SMS – RASTS Parelheiros

Em atendimento a Clausula Oitava do instrumento contratual em referencia, juntamos às fls 462 a 480, os documentos de "Prestação de Contas" do mês de Fevereiro/2016, enviado pela contratada.

Conforme Termo Aditivo 001/2014, a parcela de Custeio referente ao período de 01/04 a 30/04/2016 a ser repassado ao contrato é de R\$ 6.642.083,50:

Isto posto, baseado na análise realizada pelo assistencial do NTCSS e em atendimento a Clausula Dez, Item 10.1 e seus respectivos subitens, será descontado o montante de R\$ 261.687,77 referente à equipe mínima de janeiro/2016, juntado em fls 481 a 517.

ISTO POSTO O PAGAMENTO DEVERA PROCEDER CONFORME SEGUE ABAIXO;

Pagamento Abril de 2016:

- ✓ *Custeio (4125): R\$ 3.583.176,71*
- ✓ *Custeio (4125): R\$ 1.440.000,00 – Fonte 02*
- ✓ *Custeio (4103): R\$ 1.357.219,07.*

São Paulo, 31 de março de 2016.

Elizabeth R. de Lima Ramos
Financeiro / NTCSS

Sandra Rodrigues Fernandes
Coordenadora NTCSS

Sra. Sandra Rodrigues Fernandes
Coordenadora do Núcleo Técnico de Contratação de Serviços de Saúde / SMS

O "Contrato de Gestão nº 01/2014 – Rede Assistencial da Supervisão Técnica de Saúde de Parelheiros" foi assinado em 01/09/2014 e teve início de exercício em 01/10/2014. Passaram por dois períodos de transição de 90 dias cada um, que finalizaram em 31 de março de 2015. Conforme item 10.1.2 do contrato assinado, o acompanhamento da contratação de equipe mínima será realizado mensalmente pela Coordenadoria Regional de Saúde (CRS) e Supervisão Técnica de Saúde (STS), nos termos de suas responsabilidades descritas no item 6.1 deste CONTRATO DE GESTÃO, e informada ao Núcleo Técnico de Contratação de Serviços de Saúde (NTCSS). Conforme o item 10.1.3 o desconto previsto na cláusula 10.1.1 incidirá no repasse do mês subsequente à prestação de contas do mês da ocorrência.

Encaminho para vosso juízo a proposta de desconto referente ao acompanhamento do quantitativo de EQUIPE MÍNIMA nas unidades do contrato de gestão da STS Parelheiros, conforme determina o CG 001/2014.

Encaminho anexo o controle executado pela STS/CRS e AHM, referente ao mês de janeiro de 2016. Recebemos os atestados de medição de serviço, realizados pela STS Parelheiros / CRS Sul (em 11/03/2016) e AHM (recebida em 12/02/2016 por e-mail, ainda sem assinatura do responsável). Imprimimos os relatórios: **6.03 Plano Orçamentário Pessoal e Reflexo** (para verificar o valor mensal de remuneração de cada cargo por unidade de serviço), e **7.13 demonstrativo de equipe mínima**, preenchidos pela OSS no sistema WEBSAASS.

Segue quadro resumo (consolidado) com as informações retiradas das fontes citadas, por unidade de serviço. O valor do desconto correspondente ao mês de janeiro de 2016 seria de **R\$ 261.687,77**.

À consideração de V. Sa.

Atenciosamente,
São Paulo, 14 de março de 2016

Roseli Giudici
NUCLEO TECNICO DE CONTRATAÇÃO DE SERVIÇOS DE SAUDE

entregue nº Jan e 14.03.2016
pendente: em par Jan 16.

NTCSS / CG / 2016 / 13 / 03 / 2016

Recebido em
14/03/2016


		jan/16			
		PREVISTO	DEFICIT PROF	VALOR DESC	
AB	ESF	ACS	210	1	R\$ 1.969,98
		ENF	36		
		MED	36	3,2	R\$ 64.740,54
		ASB	13		
		CD	13		
		TSB	5		
		AE	0		
	AMA 12H	MED 12	40	1,5	R\$ 8.128,71
		med 20	2		
	NASF	MED 20	8	5	R\$ 51.702,75
		PSIC	3		
		FISIO	6	1	R\$ 4.396,82
		ED FISICO	3		
		TO	4		
		NUTRI 20	3		
		AS	3	1	R\$ 5.602,71
	FONO 40	3	1	R\$ 6.113,68	
	S INDIGENA	ACS	7		
		ASB	1		
		CD	1		
		ENF	1		
MED		1			
TOTAL AB				R\$ 142.655,19	

U / E	AMA 24 H	MED 12	88	4,8	R\$ 31.669,20
		MED 20	4		
TOTAL U / PSM		MED 12	98	11,8	R\$ 77.853,45
				R\$ 109.522,65	

A E	CAPS / RT	MED 20	2		
		AS	1		
		AE	4		
		ENF	2		
		FARM	1		
		PSIC	3		
		TO 30	2		
		OFICIN	4	2	R\$ 5.817,80
	APD	ENF	1		
		ACOMP40	6		
		FONO	1		
		PSIC	1		
		TO	1		
	CEO	CD 20	14	1	R\$ 3.692,13
	TOTAL AE				R\$ 9.509,93

TOTAL EM R\$ 261.687,77

CG 001/2014 - REDE ASSIST DA STS PARELHEIROS

trocar pois e de dez

Equipe Mínima

mês: JANEIRO 2016

UNIDADE	deficit de horas SEM apontado pela OSS - WS (7.13) OU PROF	deficit de plantões MES apontado pela OSS / AHM	DEFICIT PROF APOIADO CRÉDITOS	corresponde a Nº PROFISS	UNIDADE	valor UNITARIO apontado no plano orçamentario pessoal e reflexo (6.03)	VALOR A SER DESCONTADO
AMA JARDIM CAMPINAS;	1 GO 20h	7,34		1,5	MEDICO 12H	R\$ 5.419,14	R\$ 8.128,71
AMA 24hs PARELHEIROS;	1 GO 20h e 4ped 12h	23,76		4,8	MEDICO 12H	R\$ 6.597,75	R\$ 31.669,20
PSM BALNEÁRIO SÃO JOSÉ (inform AHM)	50h ort. 48h cl e 114h ped (14 med 12h)	59		11,8	MED 12H	R\$ 6.597,75	R\$ 77.853,45
CAPS II INFANTIL PARELHEIROS;	2 oficineiros e 1 psq20h		2	2	oficineiros 20H	R\$ 2.908,90	R\$ 5.817,80
RESIDENCIA, TERAPÉUTICA PARELHEIROS;	0						
CEO III YVETTE RANZANI VIEGAS;	0		1	0,5	DENTISTA 40H	R\$ 7.384,25	R\$ 3.692,13
NIR PARELHEIROS - Serviço de Acompanhante Comunitário de Pessoas com Deficiência - APO;	0						
UBS BARRAGEM - ESF;	0						
UBS COLÔNIA;	1		1	1	medico 40h	R\$ 20.231,42	R\$ 20.231,42
UBS DOM LUCIANO BERGAMIN;	0						
UBS JARDIM DAS FONTES;	0						
UBS EMBURA - ESF;	0						
UBS EMBURA - NASF;	2		2	2	medico 20h	R\$ 10.340,55	R\$ 20.681,10
UBS JARDIM IPORÃ;	1		1	1	fisioterapeuta 20h	R\$ 4.396,82	R\$ 4.396,82
UBS Jardim SANTA FÉ;	0						
UBS Jardim SILVEIRA;	1		1	1	medico 40h	R\$ 20.231,42	R\$ 20.231,42
UBS MARSILAC;	1		1	1	ACS 40H	R\$ 1.969,98	R\$ 1.969,98
UBS NOVA AMÉRICA;	0						
UBS RECANTO CAMPO BELO - ESF;	0				medico 40h	R\$ 20.231,42	R\$ 0,00
UBS RECANTO CAMPO BELO - NASF;	1			1	fono 40h	R\$ 6.113,68	R\$ 6.113,68
UBS VARGEM GRANDE - ESF;	1			1	medico 20h	R\$ 10.340,55	R\$ 10.340,55
UBS VARGEM GRANDE - NASF;	1,1		1,1	1,1	medico 40h	R\$ 20.231,42	R\$ 22.254,56
UBS VARGEM GRANDE - NASF	1				ACS 40H	R\$ 1.969,98	R\$ 0,00
UBS VERÁ POTY;	2			2	medico 20h	R\$ 10.340,55	R\$ 20.681,10
UBS VILA MARCELO;	1		1	1	assistente social 30h	R\$ 5.602,71	R\$ 5.602,71
UBS VILA ROSCHEL;	0,4						
UBS VILA MARCELO;	0,1		0,1	0,1	medico 40h	R\$ 20.231,42	R\$ 2.023,14
UBS VILA ROSCHEL;	0				medico 40h	R\$ 20.231,42	R\$ 0,00
UBS JARDIM CAMPINAS - Serviço de Imagem;	NA						

R\$ 261.687,77

ATESTADO DE MEDIÇÃO DE EQUIPE MÍNIMA

Interessado: AHM

Destinatário: NTCSS

Contratada: Organização Social Associação Saúde da Família

Objeto: GERENCIAMENTO E EXECUÇÃO DE AÇÕES E SERVIÇOS DE SAÚDE EM UNIDADES DE SAÚDE DA REDE ASSISTENCIAL DA SUPERVISÃO TÉCNICA DE SAÚDE Parelheiros

Nº do CG nº PA 2013- 0339.733-8

PERÍODO DE MEDIÇÃO: (01/16)

Atestamos para os devidos fins que:

A verificação das EQUIPES MÍNIMAS nas unidades do Contrato de Gestão da STS de Parelheiros mostrou as seguintes equipes incompletas:

Unidade	Categoria Profissional	Nº Plantões 12h	Horas Faltantes
PSM Balneário S. José	Médico		
	• Diurno	39,25	471 h
	• Noturno	19,75	237 h
Total Geral		59	708 h
Horas a descontar	708 horas (13,59%)		

Observações:

Conforme apontado no IDM segue:

35 plantões de 12 horas de férias (420 horas): não compensados

08 plantões de 12 horas em atestado/licença médica (96 horas): não compensados

SP 12/02/2016

Dr. Giulio Cesare Santo

Maira Ferreira dos Santos

Sra. Sandra Rodrigues Fernandes
Coordenadora do Núcleo Técnico de Contratação de Serviços de Saúde / SMS

O "Contrato de Gestão nº 01/2014 – Rede Assistencial da Supervisão Técnica de Saúde de Parelheiros" foi assinado em 01/09/2014 e teve início de exercício em 01/10/2014. Passaram por dois períodos de transição de 90 dias cada um, que finalizaram em 31 de março de 2015. Conforme item 10.1.2 do contrato assinado, o acompanhamento da contratação de equipe mínima será realizado mensalmente pela Coordenadoria Regional de Saúde (CRS) e Supervisão Técnica de Saúde (STS), nos termos de suas responsabilidades descritas no item 6.1 deste CONTRATO DE GESTÃO, e informada ao Núcleo Técnico de Contratação de Serviços de Saúde (NTCSS). Conforme o item 10.1.3 o desconto previsto na cláusula 10.1.1 incidirá no repasse do mês subsequente à prestação de contas do mês da ocorrência.

Encaminho para vosso juízo a proposta de desconto referente ao acompanhamento do quantitativo de EQUIPE MÍNIMA nas unidades do contrato de gestão da STS Parelheiros, conforme determina o CG 001/2014.

Encaminho anexo o controle executado pela STS/CRS e AHM, referente ao mês de fevereiro de 2016. Recebemos os atestados de medição de serviço, realizados pela STS Parelheiros / CRS Sul (em 06/04/2016) e AHM (recebida em 08/04/2016 por e-mail, ainda sem assinatura do responsável).

Segue quadro resumo (consolidado) com as informações retiradas das fontes citadas, por unidade de serviço e por linha de serviço.

À consideração de V. Sa.

Atenciosamente,
São Paulo, 08 de abril de 2016

Roseli Giudici
NUCLEO TECNICO DE CONTRATAÇÃO DE SERVIÇOS DE SAUDE

ENTRADA NTCSS/SMS.G

08/04/2016

(8) Sandra

			Jan	fev	mar
	CG001/2014 RASTS PARELHEIROS				
	UBS BARRAGEM				
	UBS COLÔNIA	1MED40	1MED40		
	UBS DOM LUCIANO BERGAMIN				
	UBS JARDIM DAS FONTES				
	UBS JARDIM EMBURÁ				
	UBS JARDIM IPORÁ				
	UBS JARDIM SANTA FÉ				
	UBS JARDIM SILVEIRA	1MED40			
	UBS MARSILAC	1ACS	1ACS		
	UBS NOVA AMÉRICA				
	UBS RECANTO CAMPO BELO				
	UBS VARGEM GRANDE	1,1MED40	1,1MED40 + 1acs		
	UBS VILA MARCELO	0,1MED40	0,1MED40		
	UBS VILA ROSCHEL				
AB					
	AMA12H	AMA JARDIM CAMPINAS:	1,5 med12h (7,34 pl12h)	1 med 12h (5pl12h)	
	NASF	UBS RECANTO CAMPO BELO - NASF	1PED20, 1FONO40	1PED20, 1FONO40	
		UBS VARGEM GRANDE - NASF	1PO20, 1PED20, 1ss 30	1PO20, 1PED20	
		UBS EMBURÁ - NASF	1GO20, 1PED20, 1fls4020	1PED20, 1fls4020	
	SI	UBS VERA POTY:		0,2 med 40	
U / E					
	AMA24H	AMA 24hs PARELHEIROS:	4,8 med 12 (23,76pl 12h)	2med12h (9pl12h)	
	PSM	PSM BALNEÁRIO SÃO JOSÉ (inform AHM)	11,8 med12h (59 pl12h)	4med12h(16pl12h)	
	CAPS / RT	CAPS II INFANTE PARELHEIROS:	2 oficin20	2 oficin20	
		RESIDÊNCIA TERAPÊUTICA PARELHEIROS:			
AE	APD	NIR PARELHEIROS - Serviço de Acompanhante Consultivo de Pessoa com Deficiência - APD:			
	CEO	CEO III VETTE RANZANI VIEGAS:	1 CD protesi20	1 CD protesi20	
	DI	UBS JARDIM CAMPINAS - Serviço de Imagem:	NA		

CG 001/2014 - REDE ASSIST DA STS PARELHEIROS

Equipe Mínima

mês: FEVEREIRO 2016

UNIDADE	deficit de plantões MES apontado pela CRS / AHM	DEFICIT PROF APONTADO CRS/STS	corresponde a Nº PROF/ISS	UNIDADE
AMA JARDIM CAMPINAS;	7,34		1	MEDICO 12H
AMA 24hs PARELHEIROS;	23,76		2	MEDICO 12H
PSM BALNEÁRIO SÃO JOSÉ (inform AHM)	17		4	MED 12H
CAPS II INFANTIL PARELHEIROS;		2	2	oficineiros 20H
CEO III YVETTE RANZANI VIEGAS;		1	0,5	DENTISTA 40H
UBS COLÔNIA;		1	1	medico 40h
UBS EMBURA - NASF;		2	2	medico 20h
		1	1	fisioterapeuta 20h
UBS MARSILAC;		1	1	ACS 40H
UBS RECANTO CAMPO BELO - NASF;		1	1	fono 40h
		1	1	medico 20h
UBS VARGEM GRANDE - ESF;		1,1	1,1	medico 40h
		1	1	ACS 40H
UBS VARGEM GRANDE - NASF		2	2	medico 20h
UBS VERÁ POTY;		0,2	0,2	medico 40h
UBS VILA MARCELO;		0,1	0,1	medico 40h

		fev/16			
		PREVISTO	DEFICIT PRO	% deficit equipe	
AB	ESF	ACS	210	2	1%
		ENF	36		0%
		MED	36	2,2	6%
		ASB	13		0%
		CD	13		0%
		TSB	5		0%
		AE	0		
	AMA 12H	MED 12	40	1	3%
		med 20	2		0%
	NASF	MED 20	8	4	50%
		PSIC	3		0%
		FISIO	6	1	17%
		ED FISICO	3		0%
		TO	4		0%
		NUTRI 20	3		0%
		AS	3		0%
		FONO 40	3	1	33%
	S INDIGENA	ACS	7		0%
		ASB	1		0%
		CD	1		0%
		ENF	1		0%
MED		1	0,2	20%	

TOTAL AB

U / E	AMA 24 H	MED 12	88	2	2%
		MED 20	4		0%

TOTAL U / E PSM MED 12 98 4 4%

A E	CAPS / RT	MED 20	2		0%
		AS	1		0%
		AE	4		0%
		ENF	2		0%
		FARM	1		0%
		PSIC	3		0%
		TO 30	2		0%
		OFICIN	4	2	50%
	APD	ENF	1		0%
		ACOMP40	6		0%
		FONO	1		0%
		PSIC	1		0%
		TO	1		0%
	CEO	CD 20	14	1	7%

TOTAL AE

RELATÓRIO EM I - MEDIÇÃO DE EQUIPE MÍNIMA ESF, NASF, APD NIR, CEO

Destinatário.....: NTCSS

Contratada.....: OSS ASSOCIAÇÃO SAUDE DA FAMILIA

Objeto.....: REDE ASSISTENCIAL DA SUPERVISAO TECNICA DE SAUDE DE PARELHEIROS

Nº do processo de origem: 2013-0.339.733-8

Nº termo contrato de gestão: CG nº001/2014

PERÍODO DE MEDIÇÃO: FEVEREIRO - 2016


Apresentamos no quadro abaixo o número de profissionais e carga horária semanal não contratada conforme previsto na EQUIPE MÍNIMA, por unidade e serviço de saúde, cujos documentos comprobatórios encontram-se arquivados nesta CRSSUL/STS-PA.

Unidade / Serviço	Déficit de Profissional (Não contratados)	Categoria profissional	Total carga horaria faltante
UBS Marsilac	1	ACS	40 horas
UBS Colônia	1	Médico	40 horas
UBS Vila Marcelo	0,10	Médico	04 horas
UBS Vargem Grande	1,10 1	Médicos ACS	44 horas 40 horas
UBS Vera Poty	0,20	Médico	08 horas
CAPS Infantil Parelheiros	2	Oficineiros	40 horas
CEO III Yvette Viegas	1	Protesista	20 horas
NASF EMBURA	1 1	Pediatra Fisioterapeuta	20 horas 20 horas
NASF VARGEM GRANDE	1 1	Pediatra Psiquiatra	20 horas 20 horas
NASF RECANTO	1 1	Pediatra Fonoaudiólogo	20 horas 40 horas

Fonte: CNES – exportação dia 04/04/2016

SP ___/___/___

Nome completo
Cargo
CRSSUL


Nome do Funcionário
(RG/RF) STS Parelheiros
Supervisora
RS 144.547-4
STS Parelheiros

RELATÓRIO EM II - MEDIÇÃO DE EQUIPE MÍNIMA SERVIÇO DE AMA

Destinatário.....: NTCSS

Contratada.....: OSS ASSOCIAÇÃO SAUDE DA FAMILIA

Objeto.....: REDE ASSISTENCIAL DA SUPERVISAO TECNICA DE SAUDE DE PARELHEIROS

Nº do processo de origem: 2013-0.339.733-8

Nº termo contrato de gestão: CG nº001/2014

PERÍODO DE MEDIÇÃO: FEVEREIRO - 2016

Apresentamos no quadro abaixo o número de profissionais e carga horária semanal de plantões não realizados e não justificados de acordo com os critérios estabelecidos, conforme previsto na EQUIPE MÍNIMA, por unidade e serviço de saúde, cujos documentos comprobatórios encontram-se arquivados nesta CRSSUL/STS-PA.

Unidade	Categoria Profissional	1	2	2A	2B	2C	2D
UBS/AMA Jardim Campinas- 12 horas de segunda a sábado	Médico Clínico	92	9,64	0	4	2	0
	Médico Pediatra	75	7,88	0	6	3	0
AMA Parelheiros - 24 horas de segunda a domingo	Médico Clínico	162	5,38	0	5	3	0
	Médico Pediatra	145	6,45	1	1	5	0
	Médico Cirurgião	58	0	0	0	0	0

Fonte: CNES – exportação dia 04/04/2016

- 1 Plantões de 12 horas Previstos no mês
- 2 Plantões de 12 horas Não realizados
- 2A Plantões de 12 horas Não realizados por Não contratação
- 2B Plantões de 12 horas Não realizados por Contratados com Ausência Justificada
- 2C Plantões de 12 horas Não realizados por Contratados com Ausência Injustificada
- 2D Plantões de 12 horas Não realizados por Contratados com Afastamentos superior a 30 dias Não repostos

SP ___/___/___

Nome completo
Cargo
CRSSUL

Nome do Funcionário
(RG/RF)
STS Parelheiros

Ana Paula da Silva
RF: 744.547-4
Supervisora
STS Parelheiros

ATESTADO DE MEDIÇÃO DE EQUIPE MÍNIMA

Destinatário: NTCSS

Contratada: Organização Social Associação Saúde da Família

Objeto: REDE ASSISTENCIAL DA STS DA SUPERVISÃO TÉCNICA DE PARELHEIROS

Processo de origem:

Nº termo do contrato de gestão: PA 2013-0339.733-8

PERÍODO DE MEDIÇÃO: 02/16 (FEVEREIRO DE 2016)

Apresentamos no Quadro abaixo o número de profissionais e carga horária semanal de plantões de 12 horas não realizados no mês, bem como o número de justificado, não justificado e por afastamento superior a 30 dias não repostos, conforme previsto na EQUIPE MINIMA, por unidade e serviço de saúde, cujos documentos comprobatórios encontram-se arquivados nesta CRS/STS.

Unidade	Categoria Profissional	1	2	2A	2B	2C	2D
PSM	Médico Clínico	174	17				
	Médico Pediatra	116	9,25				
	Médico Cirurgião Geral	58	3,4				
	Ortopedista	58	12,1				
Total Geral		406	42	17	25		

1) Número de Plantões de 12 horas Previstos no mês

2) Número de Plantões de 12 horas Não realizados

2 A – Número de Plantões de 12 horas Não realizados por Não Contratação

2 B – Número de Plantões de 12 horas Não realizados por Contratados com Ausência Justificada

2 C – Número de Plantões de 12 horas Não realizados por Contratados com Ausência Injustificada

2 D – Número de Plantões de 12 horas Não realizados por Contratados com afastamentos superior a 30 dias Não repostos

SP 08/03/2016

Dr. Giulio Cesare Santo

Dra. Maise Ferreira dos Santos

ATESTADO DE MEDIÇÃO DE EQUIPE MÍNIMA

Interessado: AHM

Destinatário: NTCSS

Contratada: Organização Social Associação Saúde da Família

Objeto: GERENCIAMENTO E EXECUÇÃO DE AÇÕES E SERVIÇOS DE SAÚDE EM UNIDADES DE SAÚDE DA REDE ASSISTENCIAL DA SUPERVISÃO TÉCNICA DE SAÚDE Parelheiros

Nº do CG nº PA 2013- 0339.733-8

PERÍODO DE MEDIÇÃO: (02/16)

Atestamos para os devidos fins que:

A verificação das EQUIPES MÍNIMAS nas unidades do Contrato de Gestão da STS de Parelheiros mostrou as seguintes equipes incompletas:

Unidade	Categoria Profissional	Nº Plantões 12h	Horas Faltantes
PSM Balneário S. José	Médico		
	• Diurno	27	324 h
	• Noturno	14,8	178 h
Total Geral		42	502 h
Horas a descontar	502 horas (10,3%)		

Observações:

Conforme apontado no IDM segue:

17 plantões de 12 horas de férias (204 horas): não compensados

08 plantões de 12 horas em atestado/licença médica (96 horas): não compensados

SP 08/03/2016

Dr. Giulio Cesare Santo

Maise Ferreira dos Santos

Sra. Sandra Rodrigues Fernandes
Coordenadora do Núcleo Técnico de Contratação de Serviços de Saúde / SMS

O "Contrato de Gestão nº 01/2014 – Rede Assistencial da Supervisão Técnica de Saúde de Parelheiros" foi assinado em 01/09/2014 e teve início de exercício em 01/10/2014. Passaram por dois períodos de transição de 90 dias cada um, que finalizaram em 31 de março de 2015. Conforme item 10.1.2 do contrato assinado, o acompanhamento da contratação de equipe mínima será realizado mensalmente pela Coordenadoria Regional de Saúde (CRS) e Supervisão Técnica de Saúde (STS), nos termos de suas responsabilidades descritas no item 6.1 deste CONTRATO DE GESTÃO, e informada ao Núcleo Técnico de Contratação de Serviços de Saúde (NTCSS). Conforme o item 10.1.3 o desconto previsto na cláusula 10.1.1 incidirá no repasse do mês subsequente à prestação de contas do mês da ocorrência.

Encaminho para vosso juízo a proposta de desconto referente ao acompanhamento do quantitativo de EQUIPE MÍNIMA nas unidades do contrato de gestão da STS Parelheiros, conforme determina o CG 001/2014.

Encaminho anexo o controle executado pela STS/CRS e AHM, referente ao mês de MARÇO de 2016. Recebemos os atestados de medição de serviço, realizados pela STS Parelheiros / CRS Sul (em 13/05/2016 por email) e AHM (recebida em 19/04/2016 por e-mail, ainda sem assinatura do responsável).

Segue quadro resumo (consolidado) com as informações retiradas das fontes citadas, por unidade de serviço e por linha de serviço.

À consideração de V. Sa.

Atenciosamente,
São Paulo, 16 de maio de 2016

Roseli Giudici
NUCLEO TECNICO DE CONTRATAÇÃO DE SERVIÇOS DE SAUDE

NTCSS-SMS-A
16.05.2016
(a)

A rectangular stamp with a double border. Inside, the text "NTCSS-SMS-A" is printed at the top. Below it, the date "16.05.2016" is handwritten in blue ink. At the bottom left, there is a small circle containing the letter "(a)". A large, stylized handwritten signature in blue ink is written across the bottom half of the stamp.

RELATÓRIO EM I - MEDIÇÃO DE EQUIPE MÍNIMA ESF, NASF, APD NIR, CEO

Destinatário.....: NTCSS
 Contratada.....: OSS ASSOCIAÇÃO SAUDE DA FAMILIA
 Objeto.....: REDE ASSISTENCIAL DA SUPERVISAO TECNICA DE SAUDE DE PARELHEIROS
 Nº do processo de origem: 2013-0.339.733-8
 Nº termo contrato de gestão: CG nº001/2014

PERÍODO DE MEDIÇÃO: MARÇO - 2016

Apresentamos no quadro abaixo o número de profissionais e carga horária semanal não contratada conforme previsto na EQUIPE MÍNIMA, por unidade e serviço de saúde, cujos documentos comprobatórios encontram-se arquivados nesta CRSSUL/STS-PA.

Unidade / Serviço	Déficit de Profissional (Não contratados)	Categoria profissional	Total carga horária faltante
UBS Marsilac	1	ACS	40 horas
UBS Recanto Campo Belo	1	Médico	40 horas
UBS Vila Marcelo	0,10	Médico	04 horas
UBS Vargem Grande	0,10	Médicos	04 horas
	2	ACS	80 horas
UBS Vera Poty	0,20	Médico	08 horas
CAPS Infantil Parelheiros	2	Oficineiros	40 horas
CEO III Yvette Viegas	1	CD para Pacientes c/ necessidades Especiais	20 horas
NASF EMBURA	1	Pediatra	20 horas
	1	Fisioterapeuta	20 horas
	1	Psicólogo	40 horas
NASF VARGEM GRANDE	1	Pediatra	20 horas
	1	Psiquiatra	20 horas
	1	G.O	20 horas
NASF RECANTO	1	Pediatra	20 horas
	1	Fonoaudiólogo	40 horas

Forma CNES - 03/2010/30 da 04/08/2016

SP / /

Ana Paula Lima Orlando
 RF: 744.5474
 Supervisora
 STS Parelheiros

Nome completo
 Cargo
 CRSSUL

Nome do Funcionário
 (RG/RF)
 STS Parelheiros

RELATÓRIO EM II - MEDIÇÃO DE EQUIPE MÍNIMA SERVIÇO DE AMA

Destinatário.....: NTCSS
Contratada.....: OSS ASSOCIAÇÃO SAUDE DA FAMILIA
Objeto.....: REDE ASSISTENCIAL DA SUPERVISAO TECNICA DE SAUDE DE PARELHEIROS
Nº do processo de origem: 2013-0.339.733-8
Nº termo contrato de gestão: CG nº001/2014

PERÍODO DE MEDIÇÃO: MARÇO - 2016

Apresentamos no quadro abaixo o número de profissionais e carga horária semanal de plantões não realizados e não justificados de acordo com os critérios estabelecidos, conforme previsto na EQUIPE MÍNIMA, por unidade e serviço de saúde, cujos documentos comprobatórios encontram-se arquivados nesta CRSSUL/STS-PA.

Unidade	Categoria Profissional	1	2	2A	2B	2C	2D
UBS/AMA Jardim Campinas- 12 horas de segunda a sábado	Médico Clínico	100	17,25	6	5	6,25	0
	Médico Pediatra	81	9	1	1	7	0
AMA Parelheiros - 24 horas de segunda a domingo	Médico Clínico	174	8,38	0	2	6,38	0
	Médico Pediatra	155	8	1	1	6	0
	Médico Cirurgião	62	6,47	0	1	5,47	0

Fonte: CNES - exportação de 04/04/2016

- 1 Plantões de 12 horas previstos no mês
- 2 Plantões de 12 horas não realizados
- 2A Plantões de 12 horas não realizados por não contratação
- 2B Plantões de 12 horas não realizados por Contratados com Ausência Justificada
- 2C Plantões de 12 horas não realizados por Contratados com Ausência Injustificada
- 2D Plantões de 12 horas não realizados por Contratados com Afastamentos superior a 30 dias não repostos

SP ___/___/___

Nome completo
Cargo
CRSSUL

Nome do Funcionário
(RG/RF)
STS Parelheiros

Ass. Lima Orlando
744.547-4
Supervisora
Parelheiros

ATESTADO DE MEDIÇÃO DE EQUIPE MÍNIMA

Destinatário: NTCSS

Contratada: Organização Social Associação Saúde da Família

Objeto: REDE ASSISTENCIAL DA STS DA SUPERVISÃO TÉCNICA DE PARELHEIROS

Processo de origem

Nº termo do contrato de gestão: PA 2013-0339.733-8

PERÍODO DE MEDIÇÃO: 03/16 (março de 2016)

Apresentamos no Quadro abaixo o número de profissionais e carga horária semanal de plantões de 12 horas não realizados no mês, bem como o número de justificado, não justificado e por afastamento superior a 30 dias não repostos, conforme previsto na EQUIPE MINIMA, por unidade e serviço de saúde, cujos documentos comprobatórios encontram-se arquivados nesta CRS/STS.

Unidade	Categoria Profissional	1	2	2A	2B	2C	2D
PSM	Médico Clínico	186	14				
	Médico Pediatra	124	13,3				
	Médico Cirurgião Geral	62	3,7				
	Ortopedista	62	4,5				
Total Geral		434	35,5		18	16,5	1

1) Número de Plantões de 12 horas Previstos no mês

2) Número de Plantões de 12 horas Não realizados

2 A – Número de Plantões de 12 horas Não realizados por Não Contratação

2 B – Número de Plantões de 12 horas Não realizados por Contratados com Ausência Justificada

2 C – Número de Plantões de 12 horas Não realizados por Contratados com Ausência Injustificada

2 D – Número de Plantões de 12 horas Não realizados por Contratados com afastamentos superior a 30 dias Não repostos

SP 19/03/2016

Dr. Giulio Cesare Santo

Dra. Maísa Ferreira dos Santos

CG 001/2014 - REDE ASSIST DA STS PARELHEIROS

Equipe Mínima

mês: março 2016

UNIDADE	deficit de plantoes MES apontado pela CRS / AHM	corresponde a Nº PROFISS	UNIDADE
AMA JARDIM CAMPINAS;	20,25	5	MEDICO 12H
AMA 24hs PARELHEIROS;	18,85	4,7	MEDICO 12H
PSM BALNEÁRIO SÃO JOSÉ (inform AHM)	16,5	4	MED 12H
CAPS II INFANTIL PARELHEIROS;		2	oficineiros 20H
CEO III YVETTE RANZANI VIEGAS;		0,5	DENTISTA 40H
UBS EMBURA - NASF;		1	medico 20h
		1	psicologo 40
		1	fisioterapeuta 20h
UBS MARSILAC;		1	ACS 40H
UBS RECANTO CAMPO BELO - ESF;		1	medico 40h
UBS RECANTO CAMPO BELO - NASF;		1	fono 40h
		1	medico 20h
UBS VARGEM GRANDE - ESF;		0,1	medico 40h
		2	ACS 40H
UBS VARGEM GRANDE - NASF		3	medico 20h
UBS VERÁ POTY;		0,2	medico 40h
UBS VILA MARCELO;		0,1	medico 40h

			jan/16	fev/16	mar/16	I trim16		
			PREVISTO	DEFICIT PROF	DEFICIT PROF	DEFICIT PROF	DEFICIT PROF (m)	% deficit
AB	ESF	ACS	210	1	2	3	2	1%
		ENF	36					
		MED	36	3,2	2,2	1,2	2,2	6%
		ASB	13					
		CD	13					
		TSB	5					
		AE	0					
	AMA 12H	MED 12	40	1,5	1	5	2,5	6%
		med 20	2					
	NASF	MED 20	8	5	4	5	4,7	58%
		PSIC	3			1	0,3	11%
		FISIO	6	1	1	1	1	17%
		ED FISICO	3					
		TO	4					
		NUTRI 20	3					
		AS	3	1				
	FONO 40	3	1	1	1	1	33%	
	S INDIGENA	ACS	7					
		ASB	1					
		CD	1					
		ENF	1					
		MED	1		0,2	0,2	0,1	13%

TOTAL AB

U / E	AMA 24 H	MED 12	88	4,8	2	4,7	3,8	4%
		MED 20	4					

TOTAL U / PSM

	MED 12	98	11,8	4	4	6,6	7%
--	--------	----	------	---	---	-----	----

A E	CAPS / RT	MED 20	2					
		AS	1					
		AE	4					
		ENF	2					
		FARM	1					
		PSIC	3					
		TO 30	2					
		OFICIN	4	2	2	2	2	50%
		APD	ENF	1				
	ACOMP40		6					
	FONO		1					
	PSIC		1					
	TO		1					
	CEO	CD 20	14	1	1	1	1	7%

		CG001/2014 RASTS PARELHEIROS	jan	fev	mar
		UBS BARRAGEM			
		UBS COLONIA	1MED40	1MED40	
		UBS DOM LUCIANO BERGAMINI			
		UBS JARDIM DAS FONTES			
		UBS JARDIM EMBURÁ			
		UBS JARDIM IPORÁ			
		UBS JARDIM SANTA FÉ			
		UBS JARDIM SILVEIRA	1MED40		
		UBS MARSILAC	1ACS	1ACS	1ACS ✓
		UBS NOVA AMÉRICA			
		UBS RECANTO CAMPO BELO			1MED40 ✓
		UBS VARGEM GRANDE	1,1MED40	1,1MED40 + 1ACS	0,1MED40 + 2ACS ✓
		UBS VILA MARCELO	0,1MED40	0,1MED40	0,1MED40 ✓
		UBS VILA ROSCHEL			
		AMA12H AMA JARDIM CAMPINAS:	1,5 med12h (7,34 pl12h)	1 med 12h (5pl12h)	5 med 12h (20,25pl12h) ✓
		NASF UBS RECANTO CAMPO BELO - NASF:	1PED20,1FONO40	1PED20,1FONO40	1PED20,1FONO40 ✓
		UBS VARGEM GRANDE - NASF	1PO20, 1PED20, 16,30	1PO20, 1PED20	1PO20, 1PED20, 1GO20 ✓
		UBS EMBURÁ - NASF	1GO20, 1PED20, 1med20	1PED20, 1fisio20	1PED20, 1fisio20, 1psico40 ✓
		SI UBS VERA POTY:		0,2 med 40	0,2 med 40 ✓
		AMAZ4H AMA 24hs PARELHEIROS:	4,8 med 12 (23,76pl 12h)	2med12h (9pl12h)	4,7 med12 (18,85pl 12h) ✓
U / E		PSM PSM BALNEÁRIO SÃO JOSÉ (inform AHN)	11,8 med12h (59 pl12h)	4med12h(16pl12h)	4med12h(16,5pl12h) ✓
		CAPS / RT CAPS II INFANTIL PARELHEIROS:	2 oficina20	2 oficina20	2 oficina20 ✓
		RESIDENCIA TERAPEUTICA PARELHEIROS:			
		APD NIR PARELHEIROS - Serviço de Acompanhante Comunitário de Pessoa com Deficiência - APO:			
AE		CEO CEO III YVETTE RANZANI VIEGAS:	1 CD professora20	1 CD professora20	1 CD psic esp 20 ✓
		DI UBS JARDIM CAMPINAS - Serviço de Imagem:	NA		

5 ACS
1,2 med12h

(psic esp par 2hru16)

Sra. Sandra Rodrigues Fernandes

Coordenadora do Núcleo Técnico de Contratação de Serviços de Saúde / SMS

O contrato de Gestão nº 01/2014 – Rede Assistencial da Supervisão Técnica de Saúde de Parelheiros foi assinado em 01/09/2014 e teve início de exercício em 01/10/2014. Passaram por dois períodos de transição de 90 dias cada um, que finalizaram em 31 de março de 2015. Em relação às METAS DE PRODUÇÃO, conforme item 10.2.4 do contrato assinado, *em caso de não atingimento de 85% das metas para cada linha de serviço contratada, o NTCSS nos termos de suas responsabilidades, descritas no item 6.5 procederá ao desconto proporcional, no mês subsequente à reunião do CTA.* A reunião da CTA referente ao primeiro trimestre de 2016 ocorreu em 11/11/2016. Encaminho anexo o controle executado pela STS/CRS, referente aos meses de janeiro a março de 2016. Segue quadro resumo (consolidado) com as informações retiradas das fontes citadas (memoria da reunião CTA e atestes), por linha de serviço.

INDICADORES DE PRODUÇÃO: RESUMO LINHAS DE SERVIÇO ONDE NÃO FOI ALCANÇADA A META MINIMA DE 85%

LINHAS DE SERVIÇO	SERVIÇO	DESEMPENHO	Meses
ATENÇÃO BASICA / SAUDE INDIGENA		51,4%	Trim.
Verba mensal para compra de próteses CEO	R\$36.000,00/mês		Trim.
ATENÇÃO AMBULATORIAL ESPECIALIZADA / SADT – APOIO DIAGNOSTICO	Nº US geral	70,67% (conforme OSS) ou 45% (conforme STS)	Trim.

Encaminho para vosso juízo a proposta de desconto referente ao não cumprimento das METAS DE PRODUÇÃO nas unidades do contrato de gestão da STS Parelheiros, conforme determina o CG 001/2014. Na reunião da CTA os representantes da CRS/STS não quiseram assinar a proposta de desconto justificando que solicitaram varias vezes ao NTCSS a correção das metas de saúde indígena. À consideração de V. Sa.


Atenciosamente,
São Paulo, 24 de novembro de 2016

Roseli Giudici
NUCLEO TECNICO DE CONTRATAÇÃO DE SERVIÇOS DE SAUDE

Recebido
CRS
24/11/2016

São Paulo, 24 de Maio de 2016.

Memorando nº 109/2016 - CRS - Sul / Gabinete
TID 15122358



A
SMS / NTCSS
A/C Diogo

Encaminhamos através deste, Relatórios de Verificação dos seguintes itens, referentes ao Contrato de Gestão nº 001/2014 - NTCSS - SMS. G, da Rede Assistencial da STS Parelheiros:

- Relatório Q7 - Relatório de Análise do Indicador "Análise das Reclamações Recebidas e Providências Adotadas, Padrão Ouvidoria - período de medição Janeiro, Fevereiro e Março/2016;
- Relatório de verificação do indicador do funcionamento do conselho gestor das unidades de saúde - período de medição Novembro, Dezembro e Janeiro/2016.

Atenciosamente,


Tania Zogbi Sahyoun
Coordenadora
CRS Sul

TID 15127358



Destinatário: NTCSS

Contratada: Associação Saúde da Família

Nº Processo: 2013-0.339.733-8

Nº do Contrato de Gestão: CGNº 001/2014

Período de Medição: Janeiro a Março de 2016

Período de Fechamento: Março 2016

Planejamento	Sim	Não	Não se Aplica
Foram levantados os principais assuntos das manifestações a partir do banco de dados recebidos da Ouvidoria Central da Saúde?	x		
Foram apontadas os motivos para que as tais manifestações ocorressem?	x		
Foram apresentados os alvos das manifestações (unidade)?	x		
Foram apresentadas quais ações serão aplicadas e o motivo pela qual elas ocorrerão?	x		
Está descrito de forma clara o que será feito, quando, como, por quem e onde?	x		

Ação	Sim	Não	Não se Aplica
Foram realizadas as ações de acordo com o planejamento previamente elaborado?	x		

Avaliação	Sim	Não	Não se Aplica
As medidas tomadas foram avaliadas sob a luz das manifestações registradas no sistema Ouvidor SUS posteriores as ações corretivas desenvolvidas, bem como foram apresentados os resultados e justificativas destes?	x		

Ajustes	Sim	Não	Não se Aplica
Baseado na avaliação realizada foi determinadas alteração, prorrogações ou encerramento da ação tomada?	x		

Considerações finais adicionais e outros pontos pertinentes:

Mediante as ações executada para a sensibilização verificamos que as queixas permaneceram inalteradas, observado ainda um maior numero de reclamações de insatisfação na Unidade Vargem Grande, onde o plano de ação foi executado em 10/11/2015.

O relatório acima demonstra, que os indicadores apontados foram **Á contento**

Data, 04 de Abril de 2016

[Handwritten signature]
Suplente de Saúde
RF: 744547-4

Nome:
Função/ Cargo
ST: PARELHEIROS

[Handwritten signature]
Fernanda Tamy
RF: 708.732-3
CRM: 31854 - Médica
ST: Parelheiros

Nome: Fernanda Tamy
Função/ Cargo
ST: PARELHEIROS

TID 15122401

RELATÓRIO DE AVALIAÇÃO - FUNCIONAMENTO DOS CONSELHOS GESTORES

INTERESSADO: CRS/STS/AHM

DESTINATÁRIO: NTCSS

CONTRATADA: Associação Saúde da Família; Objeto: GERENCIAMENTO E EXECUÇÃO DE AÇÕES E SERVIÇOS DE SAÚDE EM UNIDADES DE SAÚDE DA REDE ASSISTENCIAL (DO DISTRITO ADMINISTRATIVO PARELHEIROS E MARSILAC DA SUPERVISÃO TÉCNICA DE SAÚDE DE PARELHEIROS)

Nº do processo de origem: 2013-0.339.733-8

Nº termo contrato de gestão: CG Nº 001/2014


Período de apontamento Março /2016

Período de avaliação: Novembro a Fevereiro de 2016 Relacionado abaixo o total de reuniões dos Conselhos Gestores de unidades previstas e realizadas durante o período avaliado:

UNIDADE DE SAÚDE	REUNIÕES PREVISTAS	REUNIÕES REALIZADAS	% REALIZADAS
	Novembro a Fevereiro		
Ama Jardim Campinas	4	4	100
Ama Parelheiros	4	4	100
CAPS II infantil	4	4	100
CAPS III	4	4	100
CEO	4	4	100
NIR	4	4	100
PSM Balneário São José	4	4	100
UBS Barragem	4	4	100
UBS Colônia	4	4	100
UBS Dom Luciano Bergamini	4	4	100
UBS Embura	4	4	100
UBS Fontes	4	4	100
UBS Iporã	4	4	100
UBS Marsilac	4	4	100
UBS Nova América	4	4	100
UBS Santa Fé	4	4	100
UBS Silveira	4	4	100
UBS Vargem Grande	4	4	100
UBS Vera Poty	4	4	100
UBS Vila Marcelo	4	4	100
			100
UBS Recanto Campo Belo	4	4	
UBS Vila Roschel	4	4	100
TOTAL AVALIADO	4	4	100%

OBS. As Atas das reuniões encontram-se arquivadas na Supervisão Técnica de Saúde de Parelheiros

Consideramos o cumprimento deste indicador: **À contento**


Supervisora de Saúde
RF = 7445474


Formação Mary
RF: 703238-1
RM: 34885 - 02/06/16
STS Parelheiros

São Paulo, 03 de Fevereiro de 2016.

Memorando nº 028/2016 - CRS - Sul / Gabinete

TID ~~14 631589~~
14 631589

A

SMS / NTCSS

A/C Diogo

Encaminhamos através deste, Relatórios de Verificação dos seguintes itens, referentes ao Contrato de Gestão nº 001/2014 - NTCSS - SMS. G, da Rede Assistencial da STS Parelheiros:

- Relatório Q6 - Verificação do Indicador - Proporção de Gestantes com 07 ou mais consultas de pré-natal - Período de medição Ago/Set/Out-2015.

Atenciosamente,



Tania Zogbi Sahyoun
Coordenadora - CRS Sul

\mm

ent 002/16

NTCSS-SMS-G
01.02.2016
(e) <u>Diogo</u>

as 15:00 ds -



**PREFEITURA DE
SÃO PAULO**

SECRETARIA MUNICIPAL DA SAÚDE
Coordenação Regional de Saúde - SUL
Supervisão Técnica de Saúde de Parelheiros

fid 14631589

São Paulo, 02 de fevereiro de 2016

Memorando nº 120/2016

CRS- Sul/Gabinete

A/C: Sra. Liliam Lurico Sano

Encaminhamos através deste, o seguinte documento:

Relatório Q6 - Verificação do Indicador - Proporção de Gestantes com 7 ou Mais Consultas Pré-Natal nas Unidades de Saúde do Contrato de Gestão.

Período de Medição: Agosto/Setembro/Outubro/ 2015

Sem mais,

Atenciosamente,



Ana Paula Lima Orlando
Supervisora Técnica de Saúde de Parelheiros



**PREFEITURA DE
SÃO PAULO**

SECRETARIA MUNICIPAL DA SAÚDE
Coordenadoria Regional de Saúde - SUL
Supervisão Técnica de Saúde de Parelheiros

lil 14631589

São Paulo, 02 de fevereiro de 2016

Memorando nº 120/2016

CRS- Sul/Gabinete

A/C: Sra. Liliam Lurico Sano

Encaminhamos através deste, o seguinte documento:

Relatório Q6 - Verificação do Indicador - Proporção de Gestantes com 7 ou Mais Consultas Pré-Natal nas Unidades de Saúde do Contrato de Gestão.

Período de Medição: Agosto/Setembro/Outubro/ 2015

Sem mais,

Atenciosamente,

Ana Paula Lima
Supervisora Técnica de Saúde de Parelheiros

RELATÓRIO Q6 – VERIFICAÇÃO DO INDICADOR - DE PROPORÇÃO DE GESTANTES COM 7 OU MAIS CONSULTAS PRÉ-NATAL NAS UNIDADES DE SAÚDE DO CONTRATO DE GESTÃO.

DESTINATÁRIO ... : NTCSS

CONTRATADA..... : ASSOCIAÇÃO SAÚDE DA FAMÍLIA

Objeto.....: CONTRATO DE GESTÃO DA REDE ASSISTENCIAL (DO DISTRITO ADMINISTRATIVO DE PARELHEIROS E MARSILAC) DA SUPERVISÃO TÉCNICA DE SAÚDE DE PARELHEIROS.

Nº do processo de origem..... : 2013-0.339.733-8

Nº Termo Contrato de Gestão .: CG nº 001/2014

Período de Medição.....: AGOSTO/SETEMBRO/OUTUBRO/2015

Indicamos abaixo o total de gestantes com data provável de parto no período avaliado, a quantidade de gestantes que realizaram 7 ou mais consultas de pré-natal e as respectivas porcentagens por unidade.

UNIDADE DE SAÚDE AVALIADA	Nº de Gestantes com DPP no Período de Medição	Nº de Gestantes com 7 ou + Consultas de PN	Porcentagem de Gestante com 7 ou + Consultas de PN
UBS BARRAGEM	15	10	66,67%
UBS COLONIA	8	8	100,00%
UBS DON LUCIANO BERGAMIM	3	2	66,67%
UBS JARDIM DAS FONTES	16	13	81,25%
UBS JARDIM EMBURA	12	8	66,67%
UBS JARDIM IPORA	37	28	75,68%
UBS JARDIM SANTA FÉ	26	18	69,23%
UBS JARDIM SILVEIRA	13	11	84,62%
UBS MARSILAC	6	6	100,00%
UBS NOVA AMÉRICA	6	3	50,00%
UBS RECANTO CAMPO BELO	51	39	76,47%
UBS VARGEM GRANDE	59	43	72,88%
UBS VERA POTY	10	3	30,00%
UBS VILA MARCELO	22	20	90,91%
UBS VILA ROSCHEL	16	14	87,50%
TOTAL AVALIADO	300	226	75,33%


Fonte: BI Mãe Paulistana em 29/01/2016.

Em razão das porcentagens de gestantes com sete ou mais consultas de pré-natal, ser superior a 75 por cento, consideramos o cumprimento da meta.

SP/01/02/2016.

Nome: _____

Função/Cargo: _____


 Ana Paula Lima Orlando
 STS – PARELHEIROS
 STS Parelheiros

Nome: _____

Função/Cargo: _____

CRSSUL

RELATÓRIO Q6 – VERIFICAÇÃO DO INDICADOR - DE PROPORÇÃO DE GESTANTES COM 7 OU MAIS CONSULTAS PRÉ-NATAL NAS UNIDADES DE SAÚDE DO CONTRATO DE GESTÃO.

DESTINATÁRIO ... : NTCSS

CONTRATADA..... : ASSOCIAÇÃO SAÚDE DA FAMÍLIA

Objeto: CONTRATO DE GESTÃO DA REDE ASSISTENCIAL (DO DISTRITO ADMINISTRATIVO DE PARELHEIROS E MARSILAC) DA SUPERVISÃO TÉCNICA DE SAÚDE DE PARELHEIROS.

Nº do processo de origem..... : 2013-0.339.733-8

Nº Termo Contrato de Gestão .: CG nº 001/2014

Período de Medição..... : AGOSTO/SETEMBRO/OUTUBRO/2015

Indicamos abaixo o total de gestantes com data provável de parto no período avaliado, a quantidade de gestantes que realizaram 7 ou mais consultas de pré-natal e as respectivas porcentagens por unidade.

UNIDADE DE SAÚDE AVALIADA	Nº de Gestantes com DPP no Período de Medição	Nº de Gestantes com 7 ou + Consultas de PN	Porcentagem de Gestante com 7 ou + Consultas de PN
UBS BARRAGEM	15	10	66,67%
UBS COLONIA	8	8	100,00%
UBS DON LUCIANO BERGAMIM	3	2	66,67%
UBS JARDIM DAS FONTES	16	13	81,25%
UBS JARDIM EMBURA	12	8	66,67%
UBS JARDIM IPORA	37	28	75,68%
UBS JARDIM SANTA FÉ	26	18	69,23%
UBS JARDIM SILVEIRA	13	11	84,62%
UBS MARSILAC	6	6	100,00%
UBS NOVA AMÉRICA	6	3	50,00%
UBS RECANTO CAMPO BELO	51	39	76,47%
UBS VARGEM GRANDE	59	43	72,88%
UBS VERA POTY	10	3	30,00%
UBS VILA MARCELO	22	20	90,91%
UBS VILA ROSCHEL	16	14	87,50%
TOTAL AVALIADO	300	226	75,33%


Fonte: BI Mãe Paulistana em 29/01/2016.

Em razão das porcentagens de gestantes com sete ou mais consultas de pré-natal, ser superior a 75 por cento, consideramos o cumprimento da meta.

SP/01/02/2016.

Nome: _____

Função/Cargo: _____


 Ana Paula Lima Orlando
 CPF: 744.547-4
 STS – PARELHEIROS
 STS Parelheiros

Nome: _____

Função/Cargo: _____

CRSSUL

São Paulo, 03 de Fevereiro de 2016.

Memorando nº 028/2016 - CRS - Sul / Gabinete

TID ~~14 63 0908~~
14 63 1589

A


SMS / NTCSS

A/C Diogo

Encaminhamos através deste, Relatórios de Verificação dos seguintes itens, referentes ao Contrato de Gestão nº 001/2014 - NTCSS - SMS. G, da Rede Assistencial da STS Parelheiros:

- Relatório Q6 - Verificação do Indicador - Proporção de Gestantes com 07 ou mais consultas de pré-natal - Período de medição Ago/Set/Out-2015.

Atenciosamente,


Tania Zogbi Sahyoun
Coordenadora - CRS Sul

\mm



**PREFEITURA DE
SÃO PAULO**

SECRETARIA MUNICIPAL DA SAÚDE
Coordenação Regional de Saúde - SUL
Supervisão Técnica de Saúde de Parelheiros

fid 14631589

São Paulo, 02 de fevereiro de 2016

Memorando nº 120/2016

CRS- Sul/Gabinete

A/C: Sra. Liliam Lurico Sano


Encaminhamos através deste, o seguinte documento:

**Relatório Q6 - Verificação do Indicador - Proporção de Gestantes com 7
ou Mais Consultas Pré-Natal nas Unidades de Saúde do Contrato de Gestão.**

Período de Medição: Agosto/Setembro/Outubro/ 2015

Sem mais,

Atenciosamente,



Ana Paula Lima Orlando
Supervisora Técnica de Saúde de Parelheiros



**PREFEITURA DE
SÃO PAULO**

SECRETARIA MUNICIPAL DA SAÚDE
Coordenação Regional de Saúde - SUL
Supervisão Técnica de Saúde de Parelheiros

Anal 14631589

São Paulo, 02 de fevereiro de 2016

Memorando nº 120/2016

CRS- Sul/Gabinete

A/C: Sra. Liliam Lurico Sano

Encaminhamos através deste, o seguinte documento:

**Relatório Q6 - Verificação do Indicador - Proporção de Gestantes com 7
ou Mais Consultas Pré-Natal nas Unidades de Saúde do Contrato de Gestão.**

Período de Medição: Agosto/Setembro/Outubro/ 2015

Sem mais,

Atenciosamente,

Ana Paula Lima
Supervisora Técnica de Saúde de Parelheiros

RELATÓRIO Q6 – VERIFICAÇÃO DO INDICADOR - DE PROPORÇÃO DE GESTANTES COM 7 OU MAIS CONSULTAS PRÉ-NATAL NAS UNIDADES DE SAÚDE DO CONTRATO DE GESTÃO.

DESTINATÁRIO : NTCSS

CONTRATADA..... : ASSOCIAÇÃO SAÚDE DA FAMÍLIA

Objeto : CONTRATO DE GESTÃO DA REDE ASSISTENCIAL (DO DISTRITO ADMINISTRATIVO DE PARELHEIROS E MARSILAC) DA SUPERVISÃO TÉCNICA DE SAÚDE DE PARELHEIROS.

Nº do processo de origem : 2013-0.339.733-8

Nº Termo Contrato de Gestão . : CG nº 001/2014

Período de Medição..... : AGOSTO/SETEMBRO/OUTUBRO/2015

Indicamos abaixo o total de gestantes com data provável de parto no período avaliado, a quantidade de gestantes que realizaram 7 ou mais consultas de pré-natal e as respectivas porcentagens por unidade.

UNIDADE DE SAÚDE AVALIADA	Nº de Gestantes com DPP no Período de Medição	Nº de Gestantes com 7 ou + Consultas de PN	Porcentagem de Gestante com 7 ou + Consultas de PN
UBS BARRAGEM	15	10	66,67%
UBS COLONIA	8	8	100,00%
UBS DON LUCIANO BERGAMIM	3	2	66,67%
UBS JARDIM DAS FONTES	16	13	81,25%
UBS JARDIM EMBURA	12	8	66,67%
UBS JARDIM IPORA	37	28	75,68%
UBS JARDIM SANTA FÉ	26	18	69,23%
UBS JARDIM SILVEIRA	13	11	84,62%
UBS MARSILAC	6	6	100,00%
UBS NOVA AMÉRICA	6	3	50,00%
UBS RECANTO CAMPO BELO	51	39	76,47%
UBS VARGEM GRANDE	59	43	72,88%
UBS VERA POTY	10	3	30,00%
UBS VILA MARCELO	22	20	90,91%
UBS VILA ROSCHEL	16	14	87,50%
TOTAL AVALIADO	300	226	75,33%

Fonte: BI Mãe Paulistana em 29/01/2016.

Em razão das porcentagens de gestantes com sete ou mais consultas de pré-natal, ser superior a 75 por cento, consideramos o cumprimento da meta.

SP/01/02/2016.

Nome:



Função/Cargo:

Ana Paula Lima Orlando
 STS – PARELHEIROS
 STS Parelheiros

Nome:

Função/Cargo:

CRSSUL

RELATÓRIO Q6 – VERIFICAÇÃO DO INDICADOR - DE PROPORÇÃO DE GESTANTES COM 7 OU MAIS CONSULTAS PRÉ-NATAL NAS UNIDADES DE SAÚDE DO CONTRATO DE GESTÃO.

DESTINATÁRIO: NTCSS

CONTRATADA.....: ASSOCIAÇÃO SAÚDE DA FAMÍLIA

Objeto: CONTRATO DE GESTÃO DA REDE ASSISTENCIAL (DO DISTRITO ADMINISTRATIVO DE PARELHEIROS E MARSILAC) DA SUPERVISÃO TÉCNICA DE SAÚDE DE PARELHEIROS.

Nº do processo de origem.....: 2013-0.339.733-8

Nº Termo Contrato de Gestão .: CG nº 001/2014

Período de Medição.....: AGOSTO/SETEMBRO/OUTUBRO/2015

Indicamos abaixo o total de gestantes com data provável de parto no período avaliado, a quantidade de gestantes que realizaram 7 ou mais consultas de pré-natal e as respectivas porcentagens por unidade.

UNIDADE DE SAÚDE AVALIADA	Nº de Gestantes com DPP no Período de Medição	Nº de Gestantes com 7 ou + Consultas de PN	Porcentagem de Gestante com 7 ou + Consultas de PN
UBS BARRAGEM	15	10	66,67%
UBS COLONIA	8	8	100,00%
UBS DON LUCIANO BERGAMIM	3	2	66,67%
UBS JARDIM DAS FONTES	16	13	81,25%
UBS JARDIM EMBURA	12	8	66,67%
UBS JARDIM IPORA	37	28	75,68%
UBS JARDIM SANTA FÉ	26	18	69,23%
UBS JARDIM SILVEIRA	13	11	84,62%
UBS MARSILAC	6	6	100,00%
UBS NOVA AMÉRICA	6	3	50,00%
UBS RECANTO CAMPO BELO	51	39	76,47%
UBS VARGEM GRANDE	59	43	72,88%
UBS VERA POTY	10	3	30,00%
UBS VILA MARCELO	22	20	90,91%
UBS VILA ROSCHEL	16	14	87,50%
TOTAL AVALIADO	300	226	75,33%

Fonte: BI Mãe Paulistana em 29/01/2016.

Em razão das porcentagens de gestantes com sete ou mais consultas de pré-natal, ser superior a 75 por cento, consideramos o cumprimento da meta.

SP/01/02/2016.

Nome:



Função/Cargo:

Ana Paula Lima Orlando
 PF. 744.547-4
 STS – PARELHEIROS
 STS Parelheiros

Nome:

Função/Cargo:

CRSSUL

São Paulo, 09 de Março de 2016.

Memorando nº 054/2016 - CRS - Sul / Gabinete

TID 1477 8511

A

SMS / NTCSS

A/C Diogo Jamra Tsukumo

Encaminhamos o Relatório de Avaliação de Preenchimento de Prontuários e Fichas de Atendimento das Unidades e Serviços de Saúde da Rede Assistencial da Supervisão Técnica Saúde Parelheiros, objeto do Contrato de Gestão nº 001/2014 - NTCSS - SMS.G, referente aos meses de Novembro, Dezembro e Janeiro/2016, bem como Cronograma Matriz de Indicadores proposto pela STS Parelheiros em conformidade ao anterior.

Aproveitamos a oportunidade para reiterar nossos votos de estima e consideração.

Atenciosamente,


Tania Zogbi Sahyoun
Coordenadora - CRS Sul
CRS-Sul

\mm



RELATÓRIO DE AVALIAÇÃO DE PREENCHIMENTO DE PRONTUÁRIOS E FICHAS DE ATENDIMENTO

INTERESSADO: CRS/STS/AHM

DESTINATÁRIO: NTCSS

CONTRATADA: Associação Saúde da Família

Objeto: GERENCIAMENTO E EXECUÇÃO DE AÇÕES E SERVIÇOS DE SAÚDE EM UNIDADES DE SAÚDE DA REDE ASSISTENCIAL PARELHEIROS E MARSILAC DA SUPERVISÃO TÉCNICA DE SAÚDE DE PARELHEIROS)

Nº do processo de origem: 2013-0.339.733-8

Nº termo contrato de gestão: CG Nº 001/2014

Período de apontamento: Fevereiro 2016

Período de avaliação: NOV-DEZ-JANEIRO/2016

Indicamos abaixo o total de prontuários e fichas de atendimento analisados, por unidade de saúde; a quantidade com os 4 quesitos – legibilidade, exame físico, CID ou HD e assinatura do profissional - atendidos e o percentual atendido:

UNIDADE DE SAÚDE AVALIADA	TOTAL PRONT/FICHA	Nº ATENDIDOS	% ATENDIDO
Ama Parelheiros	30	24	80%
UBS Jardim Santa Fé	09	09	100%
UBS Recanto Campo Belo	15	08	53,3%
UBS Vargem Grande	18	11	61,1%
UBS Vila Marcelo	06	06	100%
UBS Roschel	07	07	100%
Total	85	65	76,4%

OBS: As planilhas de registro com detalhamento da avaliação encontram-se arquivadas na Supervisão Técnica de Saúde de Parelheiros.

Consideramos o cumprimento deste indicador: **Não a contento**

São Paulo, 07 de Março de 2016

Nome do funcionário / RG ou RF


Dr.ª Fernanda Nery
Médica
CRM - 04.855
RF: 703232-3

RELATÓRIO DE AVALIAÇÃO DE PREENCHIMENTO DE PRONTUÁRIOS E FICHAS DE ATENDIMENTO

INTERESSADO: CRS/STS/AHM

DESTINATÁRIO: NTCSS

CONTRATADA: Associação Saúde da Família

Objeto: GERENCIAMENTO E EXECUÇÃO DE AÇÕES E SERVIÇOS DE SAÚDE EM UNIDADES DE SAÚDE DA REDE ASSISTENCIAL PARELHEIROS E MARSILAC DA SUPERVISÃO TÉCNICA DE SAÚDE DE PARELHEIROS

Nº do processo de origem: 2013-0.339.733-8

Nº termo contrato de gestão: CG Nº 001/2014

Período de apontamento: Fevereiro 2016

Período de avaliação: NOV-DEZ-JANEIRO/2016

Indicamos abaixo o total de prontuários e fichas de atendimento analisados, por unidade de saúde; a quantidade com os 4 quesitos – legibilidade, exame físico, CID ou HD e assinatura do profissional - atendidos e o percentual atendido:

UNIDADE DE SAÚDE AVALIADA	TOTAL PRONT/FICHA	Nº ATENDIDOS	% ATENDIDO
Ama Parelheiros	30	24	80%
UBS Jardim Santa Fé	09	09	100%
UBS Recanto Campo Belo	15	08	53,3%
UBS Vargem Grande	18	11	61,1%
UBS Vila Marcelo	06	06	100%
UBS Roschel	07	07	100%
Total	85	65	76,4%

OBS: As planilhas de registro com detalhamento da avaliação encontram-se arquivadas na Supervisão Técnica de Saúde de Parelheiros.

Consideramos o cumprimento deste indicador: **Não a contento**

São Paulo, 07 de Março de 2016

Nome do funcionário / RG ou RF

Dr^a Fernanda Lery
Médica
CRM - 94.813

RF: 703232-3

Roseli Giudici

De: Elenice Eiko Kobayashi
Enviado em: sexta-feira, 12 de fevereiro de 2016 15:24
Para: Gustavo Guilherme Kuhlmann; Ieda Maria Cabral da Costa; José Carlos Puntoni Guimarães; Katia Regina dos Santos Mello Maia; Luzia Aparecida Oliveira; Roseli Giudici; Silvia Regina Bertolini; Judas Tadeu Maia Bezerra; Osmar da Anunciação; Sandra Rodrigues Fernandes; William Santos da Silva; Marcel Kawachi; Fatima Regina de Barros; Gabriela Tavares de Aguiar; Cristiane de Lima; Diogo Jamra Tsukumo
Assunto: Prestação de contas- 01/2016

A todos,
Boa tarde!

Prestação de contas WebSAASS competência 01/2016 prorrogado para 17/02/2016.

Att
Elenice Eiko Kobayashi
ntcssinfo@prefeitura.sp.gov.br
Assessoria Técnica
SMS-NTCSS F.3397.2512
R. Gal Jardim,36 - 4º andar



Ofício 0001/2016

Para: Secretaria Municipal da Saúde – Prefeitura de São Paulo

A/C: Diogo Jamra Sukomoto – Coordenador NTCSS/SMS.G

De: Coordenação Regional – ASF / SUL

Data: 15/1/2016

Assunto: Relatório Assistencial referente ao Contrato de Gestão 001/2014

Senhor Diogo Jamra Sukomoto,

Encaminho o Relatório Assistencial referente ao Contrato de Gestão 001/2014,
competência de janeiro/2016,



Paulo Capucci

Coordenação Regional

Associação Saúde da Família

15/01/16
Caus

Transportado por:	_____
Recebido por:	_____
Visto por:	_____
Data Recebimento:	_____

Associação Saúde da Família
Coordenação Regional ASF Sul
Rua Wenceslau Ralish, 103 – Jardim Sertãozinho
São Paulo – SP – CEP 04826-240
PABX/FAX: 11 5923-4050 | 5972-4001

Microrregião / Mensal - Apuração de Dados Consolidado (1.1.01)

Contrato de Gestão: REDE ASSISTENCIAL DA STS PARELHEIROS

Contratada: ASSOCIAÇÃO SAÚDE DA FAMÍLIA - ASF

Unidade: CONSOLIDADO DO CONTRATO

Período: DEZEMBRO 2015

INDICADORES DE PRODUÇÃO

PRODUÇÃO APOIO DIAGNÓSTICO

Nº ULTRASSONOGRAFIA GERAL 403

PRODUÇÃO CAPS V2

Nº PACIENTE COM CADASTRO ATIVO CAPS (RASS) 131

PRODUÇÃO ESF

Nº CONSULTAS MÉDICAS ESF 8.881

Nº CONSULTAS ENFERMEIRO ESF 5.580

Nº VISITAS DOMICILIAR AGENTE COMUNITÁRIO DE SAÚDE ESF 34.053

Nº EQUIPES ESF 36

Nº ATENDIMENTOS INDIVIDUAIS ODONTO ESF 2.329

Nº PROCEDIMENTOS INDIVIDUAIS DA EQUIPE ODONTO ESF 10.962

PRODUÇÃO ESPECIALIDADES ODONTOLÓGICA

Nº PROCEDIMENTO PERIO 230

Nº PROCEDIMENTO CIRURGIA ORAL 237

Nº PROCEDIMENTO ENDO 101

Nº PROCEDIMENTO PACIENTE ESPECIAL 216

Nº ATENDIMENTO SEMIO 27

Nº ATENDIMENTO ORTO 105

Nº ATENDIMENTO PROTESISTA 282

Nº PRÓTESE/APARELHO ENTREGUE 90



Microregião / Mensal - Apuração de Dados Consolidado (1.1.01)

Contrato de Gestão: REDE ASSISTENCIAL DA STS PARELHEIROS

Contratada: ASSOCIAÇÃO SAÚDE DA FAMÍLIA - ASF

Unidade: CONSOLIDADO DO CONTRATO

Período:

DEZEMBRO 2015

PRODUÇÃO NASF

Nº CONSULTA COMPARTILHADA GO	49
Nº VD COMPARTILHADA GO	7
Nº CONSULTA COMPARTILHADA PSQUIATRA	28
Nº VD COMPARTILHADA PSQUIATRA	11
Nº CONSULTA COMPARTILHADA ASS.SOCIAL	30
Nº VD COMPARTILHADA ASS. SOCIAL	45
Nº CONSULTA COMPARTILHADA ED. FÍSICO	35
Nº VD COMPARTILHADA ED. FÍSICO	37
Nº CONSULTA COMPARTILHADA FISIOTERAPÊUTA	22
Nº VD COMPARTILHADA FISIOTERAPÊUTA	30
Nº CONSULTA COMPARTILHADA FONOAUDIÓLOGO	59
Nº VD COMPARTILHADA FONOAUDIÓLOGO	10
Nº CONSULTA COMPARTILHADA NUTRICIONISTA	85
Nº VD COMPARTILHADA NUTRICIONISTA	53
Nº CONSULTA COMPARTILHADA PSICÓLOGO	49
Nº VD COMPARTILHADA PSICÓLOGO	31
Nº CONSULTA COMPARTILHADA TERAPÊUTA OCUPACIONAL	23
Nº VD COMPARTILHADA TERAPÊUTA OCUPACIONAL	11

PRODUÇÃO NIR

Nº PACIENTE ACOMPANHADO PELA EQUIPE APD	58
---	----

PRODUÇÃO SAÚDE INDÍGENA

Nº CONSULTA MÉDICA ESF INDÍGENA	47
Nº CONSULTA ENFERMEIRO ESF INDÍGENA	8
Nº VD FAMÍLIA CADASTRADA ACS ESF INDÍGENA (SIAB)	422
Nº ATEND. INDIVIDUAL ODONTO ESF INDÍGENA	68
Nº PROCED. INDIVIDUAL DA EQUIPE ODONTO ESF INDÍGENA	185
Nº DE FAMÍLIA CADASTRADA (SIAB)	253



Microrregião / Mensal - Apuração de Dados Consolidado (1.1.01)

Contrato de Gestão: REDE ASSISTENCIAL DA STS PARELHEIROS

Contratada: ASSOCIAÇÃO SAÚDE DA FAMÍLIA - ASF

Unidade: CONSOLIDADO DO CONTRATO

Período:

DEZEMBRO 2015

PRODUÇÃO URGÊNCIA/EMERGÊNCIA COMPLEMENTAR

Nº ATENDIMENTO URGÊNCIA EM AT. BÁSICA	12.701
Nº ATENDIMENTO URGÊNCIA AT.BÁSICA C/OBSERVAÇÃO	810
Nº ATENDIMENTO URGÊNCIA C/OBS ATÉ 24 HRS	24
Nº ATENDIMENTO URGÊNCIA AT.BÁSICA C/REMOÇÃO	238
Nº ATENDIMENTO URGÊNCIA AT.ESPECIALIZADA	7.428
Nº ATENDIMENTO ORTOPÉDICO	510

RESIDÊNCIA TERAPÉUTICA

Nº MULHERES MORADORAS	6
Nº HOMENS MORADORES	3
Nº MORADOR EGRESSO DE INTERNAÇÃO PSQUIÁTRICO	9
Nº DE MORADORES COM BENEFÍCIO(PVC,LOAS)	1
Nº TOTAL MORADOR	9

15/01/2016

Data



Assinatura e Carimbo
Paulo Fernando Capucci
Coordenador Regional
ASF - SUL