

REUNIÃO ORDINÁRIA DA COMISSÃO TÉCNICA DE ACOMPANHAMENTO DO CONTRATO DE GESTÃO 022 - ORGANIZAÇÃO SOCIAL: SPDM REDE ASSISTENCIAL DA SUPERVISÃO TÉCNICA DE SAÚDE- BUTANTÃ RELATIVO AOS SEGUINTE PERÍODOS: 4º; 5º TRIMESTRES E UM BIMESTRE (6º. PERÍODO DE EXECUÇÃO) CORRESPONDENTES AOS MESES DE MAIO DE 2017 A DEZEMBRO DE 2017.

PAUTA: Avaliação dos Indicadores de qualidade e de Produção do Contrato de Gestão

LOCAL: Reunião realizada na Sala de Reuniões do Núcleo Técnico de Contratação de Serviços de Saúde –SMS -G.

DATA: 10/08/2018

Visando regularizar as avaliações pendentes deste contrato e em caráter excepcional a presente reunião apreciará os resultados de produção e qualidade de três períodos de execução, a saber: o 4º. Trimestre – meses de maio/junho/julho de 2017; 5º trimestre – meses de agosto/setembro e outubro de 2017 e um bimestre composto pelos meses de novembro e dezembro de 2017.

PARTICIPANTES:

- **Organização Social SPDM:** Luis Alberto Souza Silva; Francisco Filhou José; Maria Angela Silva Landroni; Maria Cristina Manzano Pimentel; Mara Rejane Muller.
- **NTCSS:** Luzia Aparecida Oliveira
- **CRS OESTE:** Maria Esther R. F. Trench; Mariza Bretas; Maria Aparecida Lucarelli.
- **STS BUTANTÃ:** Regiane de Santana Piva; Anette Tsujimoto; Mariangela Ribeiro Martins; Maria Celia de Souza André.

INFORMES:

CPSS:

A avaliação do desempenho apresentado dos trimestres e um bimestre tomaram por base os Relatórios Subsidiários que integram a presente análise de qualidade e produção. Os referidos relatórios foram enviados previamente aos membros da CTA. As correções enviadas pelos membros da CTA foram incorporadas aos relatórios.

Objetivando retomar as avaliações em 2018, organizadas pelo calendário gregoriano, o último período desta avaliação em CTA foi composto por um bimestre.

Os resultados por linha assistencial serão apresentados sinteticamente e de forma comparada dos períodos da execução.

Passou-se a apresentação dos resultados segundo linha e período:

ESF:

Produção: Quadro com Resultados Gerais da Linha no período:

RESULTADO GERAL ESF	4º TRIMESTRE MAIO A JUL 17			5º TRIMESTRE AGOST A OUT. 17			6º PERÍODO BIM. NOV/DEZ. 17		
	REALIZADO	PREVISTO	%	REALIZADO	PREVISTO	%	REALIZADO	PREVISTO	%
PRODUÇÃO POR ATIVIDADE									
Nº CONSULTA MÉDICA ESF	6918	8736	79,19%	7820	8736	89,51%	4584	5824	78,71%
Nº CONSULTAS ENFERMEIRO ESF	2969	3276	90,63%	2954	3180	92,89%	1953	2088	93,53%
Nº VISITAS DOMICILIAR AGENTE COMUNITÁRIO DE SAÚDE ESF	23447	25200	93,04%	22321	25200	88,58%	15390	16800	91,61%
Nº ATENDIMENTOS INDIVIDUAIS ODONTO ESF	610	648	94,14%	143	408	35,05%	192	192	100,00
Nº PROCEDIMENTOS INDIVIDUAIS DA EQUIPE ODONTO ESF	2268	2268	100,00%	442	1428	30,95%	672	672	100,00
TOTAL	36212	40128	90,24%	33680	38952	86,47%	22791	25576	89,11%

DÉFICIT DE PESSOAL NO PERÍODO:

CATEGORIAS	MAIO		JUNHO		JULHO		TOTAL DÉFICIT PERÍODO	AGOSTO		SETEMBRO		OUTUBRO		TOTAL DÉFICIT PERÍODO	NOVEMBRO		DEZEMBRO		TOTAL DÉFICIT PERÍODO
	DÉFICIT DE PROFISSIONAL	CARGA HORÁRIA SEMANAL	DÉFICIT DE PROFISSIONAL	CARGA HORÁRIA SEMANAL	DÉFICIT DE PROFISSIONAL	CARGA HORÁRIA SEMANAL		DÉFICIT DE PROFISSIONAL	CARGA HORÁRIA SEMANAL	DÉFICIT DE PROFISSIONAL	CARGA HORÁRIA SEMANAL	DÉFICIT DE PROFISSIONAL	CARGA HORÁRIA SEMANAL		DÉFICIT DE PROFISSIONAL	CARGA HORÁRIA SEMANAL	DÉFICIT DE PROFISSIONAL	CARGA HORÁRIA SEMANAL	
Médico ESF	1	40	1	40	1	40	3	1	40	1	40	1	40	3					
			1	40			1												
ASB								1	40	1	40	1	40	3					
TSB															1	40			1
Grupo I Dentista II										1	40			1					
TSB										1	40			1					
Médico ESF	1	40					1												

COMENTÁRIOS:

A linha apresentou resultados gerais de produção em conformidade com metas previstas. A produção da odontologia do 5º. Trimestre, que ficou abaixo da meta prevista foi influenciado pelo déficit de pessoal e ausências legais. Havia necessidade de contingenciamento de custos do contrato e a partir do quinto trimestre a contratação de equipes foi revista. Em relação a não contratação de um médico da ESF (4º e 5º trimestres) a equipe foi complementada por Médico do "Programa Mais Médicos".

Não há indicação de descontos.

PRODUÇÃO: UBS TRADICIONAL

UBS TRADICIONAL AMA/UBS INTEGRADA VILA SONIA	Totalização para a linha											
	ESF- 4º TRIMESTRE (MAIO-JUL)			ESF- 5º TRIMESTRE (AGOT-OUT)			ESF- 6º PERÍODO - BIMESTRE [NOV/DEZ]			ESF- 6º PERÍODO - BIMESTRE TOTALIZAÇÃO C/ZERAMENTO LINHAS JUSTIFICADAS (NOV/DEZ)		
	Total REALIZADO	Total PREVISTO	Total % Real	Total REALIZADO	Total PREVISTO	Total % Real	Total REALIZADO	Total PREVISTO	Total % Real	Total final REALIZADO	Total PREVISTO	Total % Real
Nº CONSULTA CLÍNICA GERAL	4358	4734	92,06	4171	4650	89,70	2989	3072	97,30	2989	3072	97,30
Nº CONSULTA GD	3100	3156	98,23	3085	3100	99,52	1506	2048	73,54	867	1024	84,67
Nº CONSULTA PEDIATRA	2029	2367	85,72	1575	2325	67,74	1242	1536	80,86	1242	1536	80,86
Nº CONSULTA PSIQUIATRA	828	996	83,13	829	844	98,22	408	512	79,69	408	512	79,69
Nº AT. INDIVIDUAL CIR.DENTISTA	1728	1728	100,00	1536	1536	100,00	807	960	84,06	807	960	84,06
Nº PROC. IND.CIR.DENTISTA	6048	6048	100,00	5037	5376	93,69	2773	3360	82,53	2773	3360	82,53
Total Geral	18091	19029	95,07	16233	17831	91,04	9725	11488	84,65	9086	10464	86,83

APONTAMENTOS DÉFICIT EQUIPE PERÍODO:

UBS TRADICIONAL	CATEGORIAS	MAIO		JUNHO		JULHO		TOTAL DÉFICIT PERÍODO	AGOSTO		SETEMBRO		OUTUBRO		TOTAL DÉFICIT PERÍODO	NOVEMBRO		DEZEMBRO		TOTAL DÉFICIT PERÍODO
		DÉFICIT DE PROFESSORAL	CARGA HORARIA SEMANAL	DÉFICIT DE PROFESSORAL	CARGA HORARIA SEMANAL	DÉFICIT DE PROFESSORAL	CARGA HORARIA SEMANAL		DÉFICIT DE PROFESSORAL	CARGA HORARIA SEMANAL	DÉFICIT DE PROFESSORAL	CARGA HORARIA SEMANAL	DÉFICIT DE PROFESSORAL	CARGA HORARIA SEMANAL		DÉFICIT DE PROFESSORAL	CARGA HORARIA SEMANAL	DÉFICIT DE PROFESSORAL	CARGA HORARIA SEMANAL	
Vila Sonia	Fisioterapia	1	30	1	30	1	30	3	1	30	-	-	-	-	1	-	-	-	-	1
	Fonoaudiólogo	1	40	1	40	1	40	3	1	40	1	40	1	40	3	1	40	1	40	2
	T.O.	1	20	1	20	1	20	3	1	20	-	-	-	-	1	-	-	-	-	1
	Enfermeiro	-	-	-	-	-	-	-	-	-	-	-	-	-	-	-	-	1	40	1

Acrescentar desconto na equipe mínima no mês de novembro o déficit de um ginecologista de 20 horas.

COMENTÁRIOS UBS TRADICIONAL:

A linha apresentou produção dentro dos limites contratuais. No último período (bimestre novembro/dezembro) foi considerado o déficit de pessoal e ausências legais ocorridas e que interferiram no desempenho. Com a consideração dessas ausências a produção atingiu 86,83% da meta para o período. Não há indicação de descontos. Em relação a não contratação por período maior que seis meses dos profissionais da equipe multiprofissional ocorreu pela necessidade de revisão dos custos do contrato.

UBS MISTA: PRODUÇÃO

UBS MISTA - SÍNTESE RESULTADOS	4º TRIMESTRE MAIO-JUL			5º TRIMESTRE MAIO-JUL			5º TRIM. MAIO-JUL C/ZERAMENTO LINHAS JUSTIFICADAS			6º BIMESTRE - RESULTADOS			6º BIMESTRE - RESULTADOS DO C/ ZERAMENTO DE LINHAS		
	REALIZ.	PREVISTO	AVALIA.	REALIZ.	PREVISTO	AVALIA.	REALIZ.	PREVISTO	AVALIA.	REALIZ.	PREVISTO	AVALIA.	REALIZ.	PREVISTO	AVALIA.
PRODUÇÃO POR ATIVIDADE															
Nº VISITAS DOMICILIAR ACS	97601,0	107580,0	90,72%	93285,0	108700,0	85,82%	90285,0	103980,0	86,83%	62084,0	71720,0	86,60	49486	55880	88,59%
Nº CONSULTA MÉDICA ESF	32684,0	38439,0	85,03%	35150,0	38105,0	92,25%	33375,0	35693,0	93,51%	21142,0	25292,0	83,60	15921	18470	86,20%
Nº CONSULTA ENFERMEIRO ESF	14193,0	14355,0	98,87%	13633,0	13633,0	100,00%	13633,0	13633,0	100,00%	8331,0	8848,0	94,20	7694	7984	96,37%
Nº CONSULTA CLÍNICA GERAL	5453,0	8679,0	62,83%	4075,0	6889,0	58,31%	3591,0	5176,0	69,38%	3101,0	4096,0	75,70	2603	3072	84,73%
Nº CONSULTA GO	3716,0	7890,0	47,10%	4297,0	6214,0	69,15%	4036,0	5688,0	70,96%	2146,0	3584,0	59,90	994	1792	55,47%
Nº CONSULTA PEDIATRA	5526,0	10257,0	53,88%	4936,0	8027,0	61,49%	4187,0	7259,0	57,68%	2936,0	4608,0	63,70	2936	4352	67,46%
Nº CONSULTA PSIQUIATRA	1948,0	2490,0	78,23%	1707,0	1854,0	92,07%	1707,0	1854,0	92,07%	690,0	1024,0	67,40	984	1152	85,42%
Nº ATENDIMENTO INDIVIDUAL ODONTO ESF	4896,0	4896,0	100,00%	4324,0	4896,0	88,32%	3911,0	4248,0	92,07%	2329,0	3264,0	71,40	2890	3408	84,80%
Nº PROC IND. DA EQUIPE ODONTO ESF	16124,0	17136,0	94,09%	13040,0	17136,0	76,10%	12309,0	14868,0	82,79%	7959,0	11424,0	69,70	9184,4	10416	88,18%
Nº ATEND. INDIV. ODONTO C BASICA	1708,0	1968,0	86,79%	1650,0	1776,0	92,91%	1620,0	1776,0	91,22%	1075,0	1120,0	96,00	544	544	100,00%
Nº PROCEDIM. ODONTO C BASICA	4856,0	6648,0	73,04%	4682,0	5976,0	78,35%	3818,0	5304,0	71,98%	3275,0	3760,0	87,10	1744	1744	100,00%
TOTAL GERAL DA LINHA	188705,0	220338,0	85,64%	180779,0	213306,0	84,75%	172472,0	199479,0	86,46%	115068,0	138740,0	82,90	94980,41	108794	87,30%

UBS MISTA - DÉFICIT DE EQUIPE DO PERÍODO:



**PREFEITURA DE
SÃO PAULO
SAÚDE**

Secretaria Municipal da Saúde
Coordenadoria de Parcerias de Contratação de Serviços de
Saúde – Coordenadoria de Saúde Oeste – STS BUTANTÃ
Rua General Jardim, 36 – 6º andar
11 3397.2021 / 2022

MUNICÍPIO	CATEGORIAS	MAIO		JUNHO		JULHO		AGOSTO	SETEMBRO	OUTUBRO	TOTAL DEFICIT PERÍODO	NOVEMBRO	DEZEMBRO	TOTAL DEFICIT PERÍODO		
		DEFICIT DE PROFISS. SEMANAL	CARGA HORÁRIA SEMANAL	DEFICIT DE PROFISS. SEMANAL	CARGA HORÁRIA SEMANAL	DEFICIT DE PROFISS. SEMANAL	CARGA HORÁRIA SEMANAL								DEFICIT DE PROFISS. SEMANAL	CARGA HORÁRIA SEMANAL
V. OESTE	ACS	1	40	1	40	1	40	1	40	2	40	1	40	4	40	2
	ASB	1	40	1	40	1	40	1	40	1	40	1	40	3	40	2
	Médico ESF	1	20	-	-	-	-	1	-	-	-	-	-	-	-	-
Bosque	Infermeiro ESF	-	-	-	-	-	-	-	-	-	1	-	-	1	-	1
	Cirurgião Dentista	-	-	-	-	-	-	-	-	-	-	1	-	-	-	1
São Jorge	Médico ESF	1	20	-	-	-	-	-	-	-	-	-	-	-	-	-
	Infermeiro	-	-	-	-	-	-	-	-	-	-	-	-	-	-	-
	Psicoterapeuta	-	-	-	-	-	-	-	-	-	-	-	-	-	-	-
	ACS	-	-	-	-	1	40	1	40	1	40	1	40	3	40	2
	AIB	-	-	-	-	1	30	1	30	1	30	1	30	2	30	1
São Paulo	Cirurgião Dentista	-	-	-	-	-	-	-	-	-	-	-	-	-	-	-
	Médico Clínico	-	-	1	20	1	20	1	20	1	20	1	20	1	20	2
	Médico Clínico	1	30	-	-	-	-	-	-	-	-	-	-	-	-	-
São Paulo	TSB	-	-	-	-	-	-	-	-	-	-	-	-	-	-	-
	ACS	-	-	-	-	-	-	-	-	-	-	-	-	-	-	-
	Médico Pediatra	-	-	-	-	-	-	-	-	-	-	-	-	-	-	-
Paulista	Infermeiro	-	-	-	-	-	-	-	-	-	-	-	-	-	-	-
	Médico Clínico	-	-	-	-	1	20	1	20	1	20	1	20	1	20	1
	Médico ESF	1	40	-	-	-	-	-	-	-	-	-	-	-	-	-
Paulista	T.O.	-	-	-	-	-	-	-	-	-	-	-	-	-	-	-
	TSB	-	-	-	-	-	-	-	-	-	-	-	-	-	-	-
	ACS	2	40	-	-	2	40	4	40	4	40	1	40	2	40	2
Paulista	Médico Gerais	1	20	-	-	-	-	-	-	-	-	-	-	-	-	-
	Infermeiro	-	-	-	-	-	-	4	40	-	-	-	-	4	-	-
	Médico Clínico	-	-	-	-	1	20	1	20	1	20	1	20	1	20	4
Mauá	Médico EM	1	20	-	-	1	20	2	20	2	20	1	20	2	20	2
	Médico Especialista	-	-	-	-	-	-	1	20	1	20	1	20	1	20	2
	Médico Psiquiatra	1	20	-	-	-	-	-	-	-	-	-	-	-	-	-
Mauá	ACS	1	40	1	40	2	40	4	40	4	40	1	40	2	40	1
	Médico Psiquiatra	-	-	-	-	-	-	-	-	-	-	-	-	-	-	-

Comentários UBS MISTA:

A linha atingiu a meta de produção para o período, considerando as ausências legais ocorridas e déficit de pessoal. Em relação ao bimestre a STS enviou justificativas de ausências legais ocorridas no período e que inicialmente não haviam sido consideradas e a partir destas considerações o bimestre atingiu 87,30% da meta esperada. Não há indicação de descontos.

NASF: DÉFICIT DE EQUIPE

NASF	CATEGORIAS	MAIO		JUNHO		JULHO		TOTAL DÉFICIT PERÍODO	AGOSTO		SETEMBRO		OUTUBRO		TOTAL DÉFICIT PERÍODO	NOVEMBRO		DEZEMBRO		TOTAL DÉFICIT PERÍODO
		DÉFICIT DE PROFISSIONAL	CARGA HORÁRIA SEMANAL	DÉFICIT DE PROFISSIONAL	CARGA HORÁRIA SEMANAL	DÉFICIT DE PROFISSIONAL	CARGA HORÁRIA SEMANAL		DÉFICIT DE PROFISSIONAL	CARGA HORÁRIA SEMANAL	DÉFICIT DE PROFISSIONAL	CARGA HORÁRIA SEMANAL	DÉFICIT DE PROFISSIONAL	CARGA HORÁRIA SEMANAL		DÉFICIT DE PROFISSIONAL	CARGA HORÁRIA SEMANAL	DÉFICIT DE PROFISSIONAL	CARGA HORÁRIA SEMANAL	
OAB	Méico-Círico	-	-	-	-	1	20	1												
	Méico Populista								1	20	-	-	-	-	1					
	Méico Síncro	1	20	1	20	1	20	3	1	20	-	-	-	-	1					
	Méico-onco	1	40	-	-	-	-	1	-	-	-	-	1	40	1	1	40	1	40	1
Má	Méico-onco	1	40	1	40	1	40	3	1	40	-	-	-	-	1					
	T.O	-	-	1	20	1	20	2	1	20	1	20	1	20	3	1	20	1	20	1
Psic II	Méico Populista								-	-	-	-	1	20	1	1	20	1	20	1
	Psicopedagogo															-	-	1	20	1

Em relação ao acompanhamento do NASF foi observada a não contratação por período maior que seis meses do Terapeuta Ocupacional. Foi reiterada a necessidade desse profissional para o território. Reforçou-se com o Parceiro a necessidade da contratação.

PRODUÇÃO PAI:

Linha de Serviço do PAI	4 TRIMESTRE - Totalização para a linha				5 TRIMESTRE - Totalização para a linha				6 TRIMESTRE - Totalização para a linha			
	Diferença da meta	Total final REALIZADO	Total PREVISTO	Total % Real	Diferença da meta	Total REALIZADO	Total PREVISTO	Total % Real	Diferença da meta	Total REALIZADO	Total PREVISTO	Total % Real
UBS BUTANTÃ	10	300	300	100,0	8	300	300	100,0	12	200	200	100,0
Total Geral	10	300	300	100,0	8	300	300	100,0	12	200	200	100,0

Déficit de equipe

DÉFICIT PESSOAL: PAI	C.HORARIA	MAIO	JUNHO	JULHO	AGOSTO	SETEMBRO	OUTUBRO	NOVEMBRO	DEZEMBRO
CATEGORIA									
ENFERMEIRO	40	1	1	1					
MÉDICO	20	1	1	1	1				
ACOMPANHANTE DE IDOSO	40						1		

O PAI apresentou resultados dentro do esperado para o período.



AMAS: DÉFICIT PLANTÕES DO PERÍODO:

AMAS 12h	CATEGORIAS	MAIO	JUNHO	JULHO	TOTAL DÉFICIT PERÍODO	AGOSTO	SETEMBRO	OUTUBRO	TOTAL DÉFICIT PERÍODO	NOVEMBRO	DEZEMBRO	TOTAL DÉFICIT PERÍODO
		2A	2A	2A		2A	2A	2A		2A	2A	
V. Sonia	Clin. Méd.	0	0	0	0	0	0	0	0	0	6	6
	Pediatria	0	0	0	0	1	0	0	1	0	4	4
Paulo VI	Clin. Méd.	0	0	0	0	1	0	0	1	4	2	6
	Pediatria	0	1	1	2	0	0	2	2	12	6	18
São Jorge	Clin. Méd.	6	5	3	14	1	1	0	2	1	1	2
	Pediatria	9	0	3	12	0	2	1	3	1	2	3
Peri Peri	Clin. Méd.	0	2	0	2	0	0	0	0	0	0	0
	Pediatria	2	0	1	3	2	0	0	2	0	10	12

Comentários: Houve o acompanhamento durante todo o período com apontamentos acima. A não contratação esteve relacionada a demissões ocorridas por avaliação de desempenho e hiatos para a reposição.

RAPS

Produção Real SRT	MAI 2017			JUN 2017			JUL 2017		
	REALIZADO	PREVISTO	% Real	REALIZADO	PREVISTO	% Real	REALIZADO	PREVISTO	% Real
Linha de Serviço SRT									
RESIDÊNCIA TERAPÊUTICA BUTANTÃ I - MASCULINO	8	9	88,89	8	9	88,89	8	9	88,89
RESIDÊNCIA TERAPÊUTICA BUTANTÃ II - MISTA	8	9	88,89	8	9	88,89	8	9	88,89
Total Geral	16	18	88,89	16	18	88,89	16	18	88,89

Linha de Serviço SRT	Equipe		Meta			nov/17			dez/17		
	Mínima	Individual	REALIZA	PREVISTO	% Real	REALIZADO	PREVISTO	% Real	REALIZADO	PREVISTO	% Real
RESIDÊNCIA TERAPÊUTICA BUTANTÃ I - MASCULINO	8	9	8	9	88,89	7	8	87,5			
RESIDÊNCIA TERAPÊUTICA BUTANTÃ II - MISTA	8	9	8	9	88,89	8	8	100			
Total Geral	16	18	16	18	88,89	15	16	93,8			

Produção Real SRT	MAI 2017			JUN 2017			JUL 2017		
	REALIZADO	PREVISTO	% Real	REALIZADO	PREVISTO	% Real	REALIZADO	PREVISTO	% Real
RESIDÊNCIA TERAPÊUTICA BUTANTÃ I - MASCULINO	8	9	88,89	8	9	88,89	7	9	77,78
RESIDÊNCIA TERAPÊUTICA BUTANTÃ II - MISTA	8	9	88,89	8	9	88,89	8	9	88,89
Total Geral	16	18	88,89	16	18	88,89	15	18	83,33

A linha esteve dentro da meta esperada.



Rede Hora Certa:

Produção Real Hora Certa	4o. Trimestre maio-jul 17			5o. Trimestre agost-out 17			6o. Período nov e dezembro 17		
	Total REALIZADO	Total PREVISTO	Total % Real	Total REALIZADO	Total PREVISTO	Total % Real	Total REALIZADO	Total PREVISTO	Total % Real
Linha de Serviço Hora Certa									
HOSP DIA DA REDE HORA CERTA BUTANTÃ									
Nº TOTAL CIRURGIA (EXCETO AMESTESISTA) - HORA CERTA	282	720	39,2	239	720	33,19%	86	320	26,88%
Total Geral	282	720	39,2	239	720	33,19%	86	320	26,88%

Comentários RHC – Atividade Cirúrgica: A linha esteve abaixo da meta esperada em todo o período indicam-se descontos previstos. Representante da CRS informou que no período de maio a agosto as cirurgias eram acompanhadas por tipo de cirurgia. A partir do TA 003 a unidade passou a ser acompanhada pela produção de pequenas cirurgias. Representante da Parceira observou que a mudança do perfil da unidade impactou na reorganização dos serviços e captação dos usuários. Em novembro houve rescisão do prestador do serviço. Os membros da CTA reiteram a necessidade desta oferta assistencial no território. Reconhecem a necessidade de melhorias nos protocolos e fluxos de encaminhamento e regulação para os procedimentos realizados naquela unidade. Há necessidade de superar as limitações das rotinas de abastecimento dos insumos sob a responsabilidade da SMS. Sugere-se que a compra dos insumos específicos da Rede Hora Certa Butantã passem a ser de responsabilidade do Parceiro.

Há indicação de descontos previstos para atividade.

SADT: PRODUÇÃO

Linha de Serviço SADT	Totalização para a linha 4 trim - maio- jul			Totalização para a linha 5 trim - agosto-outubro			Totalização para a linha 6 bimestre-novembro/dezembro		
	Total REALIZADO	Total PREVISTO	avaliação %	Total REALIZADO	Total PREVISTO	avaliação %	Total REALIZADO	Total PREVISTO	avaliação %
AMA/UBS INTEGRADA VILA SONIA									
Nº ULTRASSONOGRRAFIA GERAL	937	1980	47,32%	321	660	48,64%			
HOSP DIA DA REDE HORA CERTA BUTANTÃ									
Nº COLONOSCOPIA	57	720	7,92%	185	480	38,54%	161	240	67,08%
Nº ECOCARDIOGRAFIA COM E SEM DOPPLER	290	864	33,56%	463	588	78,74%	223	300	74,33%
Nº ELETROCARDIOGRAFIA	675	1440	46,88%	628	780	80,51%	234	300	78,00%
Nº ENDOSCOPIA	279	864	32,29%	477	588	81,12%	245	300	81,67%
Nº HOLTER	95	300	31,67%	169	200	84,50%	76	100	76,00%
Nº M.A.P.A	57	120	47,50%	77	100	77,00%	42	60	70,00%
Nº TESTE ERGOMÉTRICO	97	576	16,84%	129	292	44,18%	87	100	87,00%
Nº ULTRASSONOGRRAFIA COM DOPPLER(DOPPLER VASCULAR)	261	864	30,21%	528	528	100,00%	240	240	100,00%
Nº ULTRASSONOGRRAFIA GERAL	2592	2592	100,00%	2353	2664	88,33%	1428	1800	79,33%
Nº NASOFIBROSCOPIA	203	288	70,49%	164	176	93,18%	61	80	76,25%
Nº AVALIAÇÕES URODINAMICA COMPLETA	0	144	0,00%	0	48	0,00%	0	0	

Há indicação de descontos proporcionais para os exames abaixo da meta prevista.

URGÊNCIA / EMERGÊNCIA PSM 24 HORAS

Déficit de plantões:




PSM	CATEGORIAS	MAIO	JUNHO	JULHO	TOTAL DÉFICIT PERÍODO	AGOSTO	SETEMBRO	OUTUBRO	TOTAL DÉFICIT PERÍODO
		2A	2A	2A		2A	2A	2A	
PSM Caetano Virgílio	Clin. Méd. D.	1	2	1	4	0	4	2	6
	Clin. Méd. N.	0	0	0	0	0	0	0	0
	Pediatria D.	0	0	0	0	0	0	0	0
	Pediatria N.	0	0	0	0	0	0	0	0
	Cirurgia Geral D.	0	0	0	0	0	1	0	1
	Cirurgia Geral N.	0	0	0	0	0	2	0	2
	Ortopedia D.	5	0	0	5	0	0	0	0
	Ortopedia N.	1	0	0	0	0	0	0	0

Comentários de acompanhamento: Não houve comentários.

PONTUAÇÃO DE QUALIDADE:

4º TRIMESTRE


Objetivo	Indicador	Evidência	Maio		Junho		Julho	
			% Exec.	Pontos	% Exec.	Pontos	% Exec.	Pontos
SATISFAÇÃO DO USUÁRIO	ANÁLISE DAS RECLAMAÇÕES RECEBIDAS E PROVIDÊNCIAS RELACIONADAS	RELATÓRIO COMENTADO APRESENTADO (Q7)			100,00	20		
CONTROLE VACINAL DE CRIANÇAS MENORES DE 1 ANO	PROPORÇÃO DE CRIANÇAS COM ATÉ 12 MESES DE IDADE INSCRITAS NAS UNIDADES, COM CALENDÁRIO VACINAL COMPLETO	RELATÓRIO DE VERIFICAÇÃO DAS FICHAS EMITIDO PELAS CRS (Q4B)						
PONTUALIDADE NA ENTREGA	PONTUALIDADE NA ENTREGA DE RELATÓRIOS MENSAIS DE PRESTAÇÃO DE CONTAS ASSISTENCIAIS E FINANCEIRAS	PROTOCOLO DE RECEBIMENTO PREENCHIDO	100,00	100	100,00	20	100,00	40
EFICÁCIA DO ATENDIMENTO DA REDE CEGONHA	PROPORÇÃO DE GESTANTES QUE REALIZARAM PROCEDIMENTOS BÁSICOS NO PRÉ-NATAL E PUÉRPERO	RELATÓRIO EMITIDO PELOS RESPONSÁVEIS PELA REDE CEGONHA (Q5)			61,20	40		
EFICÁCIA DO ATENDIMENTO DA REDE CEGONHA	PROPORÇÃO DE GESTANTES QUE REALIZARAM CUMPRIDAS CONSULTAS DE PRÉ-NATAL	RELATÓRIO EMITIDO PELOS RESPONSÁVEIS PELA REDE CEGONHA (Q6)					75,00	40
ATIVIDADE CONSELHO GESTOR	FUNIONAMENTO DO CONSELHO GESTOR DAS UNIDADES	RELATÓRIO DE VERIFICAÇÃO E "A CONTÍBUTO" EMITIDO PELA CRS (Q8)					96,96	20
QUALIDADE DA INFORMAÇÃO	PREENCHIMENTO DE FICHAUCIOS NOS SEGUINTES ASPECTOS: LEGIBILIDADE, ASSINATURAS, QDE E EXAME (SIC) (Q2)	RELATÓRIO DA AVALIAÇÃO EMITIDO RESPECTIVAMENTE PELA CRS E/OU ANME ENCAMINHADO PARA O NTCSS (Q2)			92,00	20		
Soma				100		100		100



5º TRIMESTRE:

Objetivo	Indicador	Evidência	Agosto		Setembro		Outubro	
			% Exec.	Pontos	% Exec.	Pontos	% Exec.	Pontos
SATISFAÇÃO DO USUÁRIO	ANÁLISE DAS RECLAMAÇÕES RECEBIDAS E PROVIDÊNCIAS RELACIONADAS	RELATÓRIO COMPLETADO APRESENTADO (Q7)	100,00	20				
CONTROLE VACINAL DE CRIANÇAS MENORES DE 1 ANO	PROPORÇÃO DE CRIANÇAS COM ATÉ 12 MESES DE IDADE, INSCRITAS NAS UNIDADES, COM CALENDÁRIO VACINAL COMPLETO	RELATÓRIO DE VERIFICAÇÃO DAS FICHAS EMITIDO PELAS CRS (Q8)	1,67	60				
PONTUALIDADE NA ENTREGA	PONTUALIDADE NA ENTREGA DE RELATÓRIOS MENSIS DE PRESTAÇÃO DE CONTAS ASSISTENCIAIS E FINANCEIRAS	PROTOCOLO DE RECEBIMENTO PREENCHIDO	100,00	20	100,00	40	100,00	40
EFICÁCIA DO ATENDIMENTO DA REDE CEGONHA	PROPORÇÃO DE GESTANTES QUE REALIZARAM PROCEDIMENTOS BÁSICOS NO PRÉ-NATAL E PUERPERO	RELATÓRIO EMITIDO PELOS RESPONSÁVEIS PELA REDE CEGONHA (Q5)			83,33	40		
EFICÁCIA DO ATENDIMENTO DA REDE CEGONHA	PROPORÇÃO DE GESTANTES QUE REALIZARAM 7 OU MAIS CONSULTAS DE PRÉ-NATAL	RELATÓRIO EMITIDO PELOS RESPONSÁVEIS PELA REDE CEGONHA (Q6)					75,00	40
ATIVIDADE CONSELHO GESTOR	FUNDONAMENTO DO CONSELHO GESTOR DAS UNIDADES	RELATÓRIO DE VERIFICAÇÃO E "A CONSENTO" EMITIDO PELA CRS (Q9)					100,00	20
QUALIDADE DA INFORMAÇÃO	PREENCHIMENTO DE PRONTUÁRIOS NOS SEGUINTES ASPECTOS: LEGIBILIDADE, ASSINATURAS, CD E EXAME FÍSICO	RELATÓRIO DA AVALIAÇÃO EMITIDO RESPECTIVAMENTE PELA CRS E/OU ANH E ENCAMINHADO PARA O NTCSS (Q2)			80,00	0		
Soma				100		80		100

Não foi pontuado no período o indicadores da QUALIDADE DA INFORMAÇÃO- Preenchimento de Prontuário (Q2) – meses de apuração setembro de 2017, conforme segue:



**RELATÓRIO DE AVALIAÇÃO DE PREENCHIMENTO DE PRONTUÁRIOS
E FICHAS DE ATENDIMENTO**

DESTINATÁRIO: NTCSS

Contratada: Sociedade Paulista para o Desenvolvimento da Medicina (SPDM)

Contrato de Gestão nº: R022/2016 – BUTANTÃ Nº do Processo: PA 2015-0.229.389-3

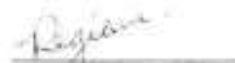
Período de medição: Julho/Agosto/Setembro/2017

Indicamos abaixo o total de prontuários e fichas de atendimento analisados por unidade de saúde, assim como o nº de prontuários com os quatro quesitos atendidos e a respectiva porcentagem. As planilhas de registro com detalhamento da avaliação encontram-se arquivadas na STS – Butantã


UNIDADE DE SAÚDE AVALIADA	Nº total de prontuários	Nº de prontuários e/ou fichas com os quatro quesitos atendidos	Porcentagem de atendimento dos critérios
UBS JARDIM BOA VISTA ESF	18	15	83,3
UBS JARDIM D'ABRIL ESF	12	12	100
UBS JARDIM SÃO JORGE ESF	18	16	89
UBS JARDIM SÃO JORGE	10	9	90
AMA JARDIM SÃO JORGE	30	24	80
UBS MALTA CARDOSO	10	10	100
UBS MALTA CARDOSO ESF	9	9	100
UBS PAULO VI	9	8	90
UBS PAULO VI ESF	18	16	88,8
AMA PAULO VI	30	26	86,6
AMA PERI-PERI	30	24	80
PS CAETANO VIRGÍLIO	30	23	76,6
UBS REAL PARQUE ESF	6	6	100
UBS REAL PARQUE	10	9	90
UBS SÃO REMO	10	10	100
UBS SÃO REMO ESF	9	9	100
UBS VILA DALVA	10	10	100
UBS VILA DALVA ESF	15	15	100
UBS VILA SÔNIA	10	8	80
AMA VILA SÔNIA	30	29	97
TOTAL	324	288	88,88

Em razão da porcentagem de prontuários que atendem os critérios ser inferior a 90%, consideramos o não cumprimento da meta.

São Paulo, 09 de novembro de 2017



Regiane de Santana Piva
Supervisora DS Butantã



Lúcia de Fátima Luna Mota
Coordenadora CRS Oeste


Regiane de Santana Piva
Nº. 144.055.112-0/00 56158
Técnica de Saúde Butantã

Há indicação dos descontos previstos para o item não pontuado.

6º PERÍODO – BIMESTRE

Objetivo	Indicador	Evidência	Novembro		Dezembro	
			% Exec.	Pontos	% Exec.	Pontos
SATISFAÇÃO DO USUÁRIO	ANÁLISE DAS RECLAMAÇÕES, RECLAMAS E PROVIDÊNCIAS RELACIONADAS	RELATÓRIO COMENTADO APRESENTADO (Q7)	100,00	20		
CONTROLE VAGINAL DE CRIANÇAS MENORES DE 1 ANO	PROPORÇÃO DE CRIANÇAS COM ATÉ 12 MESES DE IDADE, INSCRITAS NAS UNIDADES, COM CALENDÁRIO VAGINAL COMPLETO	RELATÓRIO DE VERIFICAÇÃO DAS FICHAS EMITIDO PELAS CRS (Q4B)				
PONTUALIDADE NA ENTREGA	PONTUALIDADE NA ENTREGA DE RELATÓRIOS MENSIS DE PRESTAÇÃO DE CONTAS ASSISTENCIAIS E FINANCEIRAS	PROTOCOLO DE RECEBIMENTO PREENCHIDO	100,00	20	100,00	40
EFICÁCIA DO ATENDIMENTO DA REDE CEGONHA	PROPORÇÃO DE GESTANTES QUE REALIZARAM PROCEDIMENTOS BÁSICOS NO PRÉ-NATAL E PUERPÉRIO	RELATÓRIO EMITIDO PELOS RESPONSÁVEIS PELA REDE CEGONHA (Q5)			56,23	40
EFICÁCIA DO ATENDIMENTO DA REDE CEGONHA	PROPORÇÃO DE GESTANTES QUE REALIZARAM 7 OU MAIS CONSULTAS DE PRÉ-NATAL	RELATÓRIO EMITIDO PELOS RESPONSÁVEIS PELA REDE CEGONHA (Q6)	79,0	60		
ATIVIDADE CONSELHO GESTOR	FUNDAMENTO DO CONSELHO GESTOR DAS UNIDADES	RELATÓRIO DE VERIFICAÇÃO E "A CONTINÚO" EMITIDO PELA CRS (Q8)				
QUALIDADE DA INFORMAÇÃO	PREENCHIMENTO DE PRONTUÁRIOS NOS SEGUINTES ASPECTOS: LEGIBILIDADE, ASSINATURAS, CID E EXAME FÍSICO	RELATÓRIO DA AVALIAÇÃO EMITIDO RESPECTIVAMENTE PELA CRS E/OU AHM E ENCAMINHADO PARA O NRCSS (Q2)			94,00	20
Soma				100		100

Há reconhecimento de melhora na qualidade no indicador – qualidade da informação: preenchimento de prontuário.




NTCSS



CRS/STS


Região de Santana Piva

PARCEIRA

Francisco Fellou Jari 

São Paulo, 09 de agosto de 2018.

**RELATÓRIO DE PRÉ-CTA REFERENTE AO 6º CTA DE 2017
(PERÍODO DE NOVEMBRO E DEZEMBRO)**

Em 08/08/2018 analisando o relatório do 6º CTA, observamos discrepâncias no referido, apresentado pela Coordenadoria de Parcerias e Contratação de Serviços de Saúde/SMS, e temos a comentar o que segue:


1 - LINHA ESF - UBS JARDIM DABRIL :

Dezembro:

- Considerar 04 médicos, sendo 01 do programa mais médico. A meta esperada passa a ser 1.581 consultas, e foram realizadas 1.319; passando o percentual de 79,27% para **83,43%**.
- Enfermeiro: 01 de férias 15 dias e 01 de licença maternidade, informação apontada apenas para observação, tendo em vista que o alcance de meta do bimestre foi de 88,3%.

2 - LINHA TRADICIONAL - UBS VILA SÔNIA

Novembro:

- Apontado déficit de 03 G.O., o que não corresponde à realidade, o correto seria apontar déficit de 01 profissional (**não descontado na equipe mínima**) 
Sugerimos manter a produção de 04 profissionais.

Dezembro:

- Apontado déficit de 01 G.O. e 01 de férias. Os profissionais presentes no mês cumpriram a meta. **Zerada a atividade no mês.**
- Pediatria: avaliado a mudança de perfil da população que apresenta uma diminuição do número de crianças, **sugerimos modificação do agendamento para diminuir o absenteísmo.**


3 - LINHA MISTA

3A - UBS SÃO JORGE

Novembro:

- 01 médica de ESF transferida para a UBS Malta Cardoso, ajustando a meta o percentual passa para **86,88%**.





Dezembro:

- 02 médicos de ESF com início de atividade dia 01 de dezembro, ajustando a meta o percentual passa para **79,42%**.
- Déficit de 01 ACS, três ACS de férias de 30 dias e duas afastadas da função, ajustando a meta o percentual passa a ser de **97,3%**. **Zerada a atividade no mês.**

3B – UBS PAULO VI

Dezembro:

- 01 enfermeira de ESF de licença maternidade. Ajustando a meta o percentual passa a ser de **97,43%**.

3C – BOA VISTA

Dezembro:

- Consulta médica ESF: 01 profissional em férias de 15 dias. Ajustando a meta o percentual passa a ser de **89,90%**.

3D – MALTA CARDOSO

Novembro:


- ACS: 04 ACS de férias e 01 afastado. Ajustando a meta o percentual passa a ser de **93,53%**.
- G.O. : déficit de 01 profissional. *Ajustando a meta o percentual passa a ser de **103,51%**. **Zerada a atividade no mês.***

Dezembro:

- G.O.: Déficit de 01 profissional. Ajustando a meta o percentual passa a ser de **70,34%**.

Novembro e Dezembro

- Psiquiatria: Houve um erro de apontamento no websaass que indicava o médico psiquiatra na UBS Vila Dalva como no contrato inicial. No T.A. 003/ 2017 houve modificação e este profissional passa a fazer parte da equipe da UBS Malta Cardoso (sem correção no websaass). Tendo sido a produção de 215 consultas em novembro e 166 em dezembro, ultrapassando a meta estabelecida.



3E – UBS REAL PARQUE

Novembro

- Consulta médica de ESF: considerando o previsto no T.A. 003 de 2017, 01 médico de ESF de 40 horas e 01 médico de ESF indígena 20 h, a meta prevista é 416 consultas (ESF) e 166 consultas (ESF indígena – 20 h) perfazendo um total de 582 consultas. Entretanto, havia déficit de 01 médico de 20 horas da ESF passando a meta prevista deste profissional a ser de 208 consultas. Desta forma o total esperado passa a ser de 374 consultas. Portanto, o percentual passa a ser de **140%**. *Zerando a atividade no mês.*

Dezembro

- ACS: 02 profissionais de férias de 15 dias ajustando a meta o percentual passa a ser de **96,03%**.

- G.O. : 01 profissional de férias de 20 dias. Ajustando a meta o percentual passa a ser de **57,03%**.

3F – UBS VILA DALVA

Novembro:

- ACS: Déficit de 01 profissional, 05 de férias de 15 dias. Ajustando a meta o percentual passa a ser de **87,97%**. *Zerando a atividade no mês.*

Dezembro:

- Enfermeiro: 01 enfermeiro de férias de 30 dias e 01 licença maternidade. Ajustando a meta o percentual passa a ser de **77,24%**.

CONSIDERAÇÕES:

- Considerando os apontamentos acima a média do bimestre para a **LINHA MISTA** passa a ser de **88,61%**. Tendo como meta realizada 93.926 e meta prevista 106.002.

- Considerando os apontamentos acima a média do bimestre para a **LINHA TRADICIONAL** passa a ser de **86,83%**. Tendo como meta realizada 9.086 e meta prevista 10.464.

Atenciosamente,



Francisco José Filhou

Diretoria Clínica OSS-SPDM Butantã



Regiane de Santana Piva

Supervisora técnica de Saúde Butantã

RELATÓRIO SUBSIDIÁRIO PARA A REUNIÃO DA COMISSÃO TÉCNICA DE AVALIAÇÃO DO CONTRATO DE GESTÃO R022/2015 DA REDE ASSISTENCIAL DA SUPERVISÃO TÉCNICA DE SAÚDE BUTANTÃ DO 4º. TRIMESTRE DA EXECUÇÃO CONTRATUAL APÓS PERÍODO DE TRANSIÇÃO REFERENTE MESES DE MAIO/JUNHO/JULHO DE 2017

Dados do Contrato de Gestão:

Data da assinatura: 30/03/2016.

Início da execução: 01/05/2016 (OFÍCIO 73/2016-SMS-G/NTCSS).

001/2016, assinado em 30/07/2016 e publicado em DOM de 21/02/2017 pg. 64.

Objeto de alteração: Revisão de metas de saúde bucal conforme Portaria 1400/2016.

Termo Aditivo 002/2016, de 01/12/2016. Objeto de alteração: Altera a cláusula contratual que trata da periodicidade de pagamento mensal das despesas de custeio.

Apostilamento: 001 de 30/04/2017. Objeto: Prorroga o Plano de Trabalho e Orçamentário vigente até o 12º. Mês do 1º. Ano do contrato para o período de 01/05/2017 a 31/05/2017. Apresenta indicador de qualidade para o período.

Apostilamento: 002 de 31/05/2017. Objeto: Prorroga o Plano de Trabalho e Orçamentário vigente até o 12º. Mês do 1º. Ano do contrato para o período de 01/06/2017 a 30/06/2017. Apresenta grade para indicadores de qualidade para o período.

Apostilamento: 003 de 30/06/2017: Objeto: Prorroga o Plano de Trabalho e Orçamentário vigente até o 12º. Mês do 1º. Ano do contrato para o período de 01/07/2017 a 31/08/2017. Apresenta grade de indicadores de qualidade para o período.

1- Introdução:

Trata-se de relatório que consiste em avaliar a qualidade e produtividade da produção assistencial em face do disposto no Contrato de Gestão nº 022 (REDE ASSISTENCIAL DA SUPERVISÃO TÉCNICA DE SAÚDE BUTANTÃ), referente aos meses de MAIO/JUNHO/JULHO DE 2017. A pontuação tomou por base os quadros apresentados nos anexos II (Parâmetros para Pagamento e Avaliação de Desempenho por Linha de Serviço) e V (Quadro de Equipe Mínima com respectiva produção esperada) do contrato e alterações promovidas pelo Termo Aditivo 001 (revisão das metas de saúde bucal). A avaliação da produção e desvios foi extraída dos registros apresentados nos relatórios de produção do Sistema WEBSAASS, os quais foram conferidos e pareados aos demais bancos de dados da SMS pela equipe da STS/CRS.

A análise de conformidade da produção e qualidade baseou-se nos dispositivos previstos no Manual de Acompanhamento, Supervisão e Avaliação dos Contratos de Gestão – versão conforme portarias 853/16 e atualizações promovidas conforme portaria 2341/16.

I - ATENÇÃO BÁSICA:

1. ESF

ANÁLISE DA PRODUÇÃO E REGISTROS EQUIPE:

QUADRO 1: Apontamentos Déficit Equipe – ESF – meses de maio/junho e julho de 2017

ESF UNIDADES	CATEGORIAS	MAIO		JUNHO		JULHO		TOTAL DÉFICIT PERÍODO
		DÉFICIT DE PROFISSIONAL	CARGA HORÁRIA SEMANAL	DÉFICIT DE PROFISSIONAL	CARGA HORÁRIA SEMANAL	DÉFICIT DE PROFISSIONAL	CARGA HORÁRIA SEMANAL	
Jd. D'Abril	Médico ESF	01	40	01	40	01	40	03
		-	-	01	10	-	-	01
Jaqueline	Médico ESF	01	20	-	-	-	-	01

Fonte de verificação: CNES / Acompanhamento com as Unidades/WEBSAASS.



**PREFEITURA DE
SÃO PAULO**
SAÚDE

Secretaria Municipal da Saúde
Coordenadoria de Parcerias e Contratação de Serviços de Saúde-CRS OESTE
Rua General Jardim, 36 – 6º andar
11 3397.2021 / 2022

PRODUÇÃO:

Quadro 2 – Produção linha assistencial ESF:

SERVIÇO: 0001 - ESF ESTRATÉGIA SAÚDE DA FAMÍLIA

Linha de Serviço ESF	Totalização para a linha																
	MAI 2017			JUN 2017			JUL 2017			Total REALIZADO	Total PREVISTO	Total % Real	Diferença de meta	Total REALIZADO	Total PREVISTO	Total % Real	Total % Real
	REALIZADO	PREVISTO	% Real	REALIZADO	PREVISTO	% Real	REALIZADO	PREVISTO	% Real								
Nº CONSULTA MÉDICA ESF	2399	2912	82,38	2185	2912	75,03	2334	2912	80,15	6918	8736	79,19	-1818	6918	8736	79,2	
UBS JARDIM D'ABRIL	1503	1664	90,32	1490	1664	89,54	1421	1664	85,40	4414	4992	88,42	-578	4414	4992	88,4	
UBS JARDIM JAQUELINE	896	1248	71,79	695	1248	55,69	913	1248	73,16	2504	3744	66,88	-1240	2504	3744	66,9	
Nº CONSULTAS ENFERMEIRO ESF	1148	1092	105,13	849	1092	77,75	990	1092	90,66	2987	3276	91,18	-289	2987	3276	90,6	
UBS JARDIM D'ABRIL	594	624	95,19	464	624	74,36	507	624	81,25	1565	1872	83,60	-307	1565	1872	83,6	
UBS JARDIM JAQUELINE	554	468	118,38	385	468	82,26	483	468	103,21	1422	1404	101,28	18	1404	1404	100,0	
Nº VISITAS ACS ESF	9181	8400	109,30	5602	8400	102,40	8475	8400	100,89	26258	25200	104,20	1058	23447	25200	93,0	
UBS JARDIM D'ABRIL	4614	4800	96,13	4066	4800	84,71	3967	4800	81,65	12647	14400	87,83	-1753	12647	14400	87,8	
UBS JARDIM JAQUELINE	4567	3600	126,86	4536	3600	126,00	4508	3600	125,22	13611	10800	126,03	2811	10800	10800	100,0	
Nº ATENDIMENTOS INDIVIDUAIS ODONTO ESF	212	216	98,15	187	216	86,57	211	216	97,69	610	648	94,14	-38	610	648	94,1	
UBS JARDIM D'ABRIL	212	216	98,15	187	216	86,57	211	216	97,69	610	648	94,14	-38	610	648	94,1	
Nº PROCED INDIVIDUAIS DA EQUIPE ODONTO ES	1009	756	133,47	868	756	114,81	610	756	80,69	2487	2268	109,66	219	2268	2268	100,0	
UBS JARDIM D'ABRIL	1009	756	133,47	868	756	114,81	610	756	80,69	2487	2268	109,66	219	2268	2268	100,0	
Total Geral	13949	13376	104,28	12691	13376	94,88	12020	13376	94,35	39260	40128	97,84	-868	36212	40128	90,2	

Fonte: Relatório Produção (Versão 4) - Tabela de Acompanhamento - ESF/CSJ/2022

QUADRO 3- Síntese da linha – resultado do trimestre:

Linha ESF - 4º TRIM MAI/JUN/JUL 2017		4º trimestre final		
Linha de Serviço ESF	Total REALIZADO	Total PREVISTO	Total % Real	
Nº VISITAS DOMICILIAR ACS	23447	25200	93,0	
Nº CONSULTA MÉDICA ESF	6918	8736	79,2	
Nº CONSULTAS ENFERMEIRO ESF	2969	3276	90,6	
Nº ATENDIMENTOS INDIVIDUAIS ODONTO ESF	610	648	94,1	
Nº PROCEDIMENTOS INDIVIDUAIS DA EQUIPE ODONTO ESF	2268	2268	100,0	
Total Geral	36212	40128	90,2	

Fonte: Relatório Produção Webseass - Data da última Atualização: 10/04/2018

Considerações:

A linha atingiu **90,2 % (QUADRO 2)** de realização da meta no trimestre, com limite máximo de 100% da meta de produção, denotando melhora no desempenho se comparado aos trimestres anteriores. Sugere-se discutir a produção em consultas médicas, assim como, a discrepância entre as anotações de produção entre atendimento individual da odontologia e procedimentos realizados pela equipe.

Não há indicação de descontos.

1. UBS TRADICIONAL:

QUADRO 1: Déficit Equipe – Tradicional – meses de maio/junho e julho de 2017

UBS TRADICION AL	CATEGORIAS	MAIO		JUNHO		JULHO		TOTAL DÉFICIT PERÍODO
		DÉFICIT DE PROFISSION NAL	CARGA HORÁRIA SEMANAL	DÉFICIT DE PROFISSION AL	CARGA HORÁRIA SEMANAL	DÉFICIT DE PROFISSION AL	CARGA HORÁRIA SEMANAL	
Vila Sonia	Fisioterapeu ta	01	30	01	30	01	30	03
	Fonoaudiólo go	01	40	01	40	01	40	03
	T. O.	01	20	01	20	01	20	03

Fonte de verificação: CNES / Acompanhamento com as Unidades/WEBSAASS.

QUADRO 2 - PRODUÇÃO meses de maio/junho/julho de 2017:



**PREFEITURA DE
SAO PAULO
SAUDE**

Secretaria Municipal da Saúde
Coordenadoria de Parcerias e Contratação de Serviços de Saúde-CRS OESTE
Rua General Jardim, 36 – 6º andar
11.3397.2021 / 2022

Totalização para a Linha

Linha de Serviço Ubs Tradicional AMA/UBS INTEGRADA VILA SONIA	MAI 2017		JUN 2017		JUL 2017		Total REALIZADO	Total PREVISTO	Total % Real	Diferença da meta	Total final REALIZADO	Total PREVISTO	Total % Real
	REALIZADO	PREVISTO	% Real	REALIZADO	PREVISTO	% Real							
Nº CONSULTA CLÍNICA GERAL	1755	1578	111,22	1401	1578	88,78	4358	4734	91,06	-376	4358	4734	92,1
Nº CONSULTA GO	1172	1052	111,41	929	1052	88,31	3100	3156	98,23	-56	3100	3156	98,2
Nº CONSULTA PEDIATRA	811	789	102,79	716	789	90,75	2039	2367	85,72	-338	2039	2367	85,7
Nº CONSULTA PSICIAATRA	287	332	86,45	260	332	78,31	828	996	83,13	-168	828	996	83,1
Nº ATENDIMENTO INDIVIDUAL ODONTISTA	636	576	110,42	613	576	106,42	1843	1728	106,66	115	1728	1728	100,0
Nº PROCEDIMENTO INDIVIDUAL ODONTISTA	3115	2016	154,51	1797	2016	89,14	6146	6048	101,62	98	6048	6048	100,0
Total Geral	7776	6343	122,59	5716	6343	90,12	18304	19029	96,19	-725	18304	19029	96,2

Fonte: Relatório Produção SIREUBAS - Data da última atualização: 10/01/2018

QUADRO 3- Síntese da linha – resultado do trimestre:

Linha UBS TRADICIONAL - 4º TRIM MAI/JUN/JUL 2017	4º trim final		
Linha de Serviço UBS Tradicional	Total REALIZADO	Total PREVISTO	Total % Real
AMA/UBS INTEGRADA VILA SONIA			
Nº CONSULTA CLÍNICA GERAL	4358	4734	92,06
Nº CONSULTA GO	3100	3156	98,23
Nº CONSULTA PEDIATRA	2029	2367	85,72
Nº CONSULTA PSIQUIATRA	828	996	83,13
Nº ATENDIMENTO INDIVIDUAL CIR.DENTISTA	1728	1728	100,00
Nº PROCEDIMENTO INDIVIDUAL CIR.DENTISTA	6048	6048	100,00
Total Geral	18091	19029	95,07

Fonte: Relatório Produção WebSaaS – Data da Última Atualização: 10/04/2018

A linha atingiu **95,07%** de realização da meta no trimestre, com limite máximo de 100% de realização nas atividades. **META CUMPRIDA**. Destaca-se a produção apresentada pela psiquiatria com pior desempenho e sugere-se discutir em CTA, se permanecem as justificativas em relação às taxas de absenteísmo apresentadas em trimestres anteriores.



2. UBS MISTA:

QUADRO 1: Déficit Equipe – Mista – meses de maio/junho e julho de 2017

UBS MISTA	CATEGORIAS	MAIO		JUNHO		JULHO		TOTAL DÉFICIT PERÍODO
		DÉFICIT DE PROFISSIONAL	CARGA HORÁRIA SEMANAL	DÉFICIT DE PROFISSIONAL	CARGA HORÁRIA SEMANAL	DÉFICIT DE PROFISSIONAL	CARGA HORÁRIA SEMANAL	
V. Dalva	ACS	-	40	01	40	01	40	02
	ASB.	01	40	01	40	01	40	03
	Médico ESF	01	20	-	-	-	-	01
Boa Vista	Médico ESF	01	20	-	-	-	-	01
	ACS	-	-	-	-	01	40	01
São Jorge	ASB.	-	-	-	-	01	10	01
	Médico Clínico	-	-	01	20	01	20	02
	Médico Gineco	01	20	-	-	-	-	01
Real Parque	Médico Clínico	-	-	-	-	01	20	01
	Médico ESF	01	40	-	-	-	-	01
Paulo VI	ACS	02	40	-	-	02	40	04
	Médico Gineco	01	20	-	-	-	-	01
Malta Cardoso	ACS	01	40	01	40	02	40	04
	Médico ESF	01	20	-	-	01	20	02

Fonte de verificação: CMES / Acompanhamento com as Unidades/WEBSAASS.



**PREFEITURA DE
SÃO PAULO**
SAÚDE

Secretaria Municipal da Saúde
Coordenadoria de Parcerias e Contratação de Serviços de Saúde-CRS OESTE
Rua General Jardim, 36 – 6º andar
11 3397.2021 / 2022

QUADRO 2 – PRODUÇÃO – UBS MISTAS:

SERVIÇO 0037 – UBS MISTA/PRODUÇÃO: 30.01.01 – Nº EQUIP ESF

Nº CONSULTA MÉDICA ESF

Produção UBS Mista	Unidade	Localidade	Máx. Individual	MAI 2017		Déficit	JUN 2017		Déficit	JUL 2017		Déficit	Total		Diferença de meta	Totalização para a linha	
				REALIZADO	% Real		REALIZADO	% Real		REALIZADO	% Real		PREVISTO	% Real		REALIZADO	% Real
Nº CONSULTA MÉDICA ESF																	
AMA/UBS INTEGRADA JARDIM SÃO JORGE	6	416	2496	96,4	2108	2496	84,3	2462	2496	98,6	6771	7488	91,1	6972	-517	7488	93,1
AMA/UBS INTEGRADA PAULISTA VI	6	416	1549	62,1	1675	2496	87,1	1604	2496	84,3	4828	7488	64,5	4828	-2660	7488	64,5
UBS JARDIM BOA VISTA	6	416	2799	112,1	2473	2496	99,1	2529	2496	101,3	7802	7488	104,2	7488	0	7488	100,0
UBS JOSÉ MARCELLO MALTA CARDOSO	3	416	1094	124,8	758	1248	89,4	825	1248	66,1	2673	3744	71,4	2673	-1071	3744	71,4
UBS REAL PARQUE	2	374,5	411	74,9	326	749	43,5	379	749	50,6	1116	2247	49,7	1116	-1131	2247	49,7
UBS SÃO REMO	3	416	1631	124,8	1226	1248	98,2	1284	1248	102,9	4341	3744	110,6	3744	0	3744	100,0
UBS VILA DALVA	5	416	2157	209,2	1768	2080	85,0	1919	2080	92,3	5464	6340	84,0	5464	-176	6340	84,0
TOTAL CONSULTA MÉDICA ESF			12046	12813	96,0	10346	12813	80,7	11002	12813	85,9	33394	38419	86,9	-5025	32664	85,0

Fonte: Relatório Produção Webcrus - Data da Última Atualização: 30/09/2018

Nº CONSULTA ENFERMEIRO ESF

Produção UBS Mista	Unidade	Localidade	Máx. Individual	MAI 2017		Déficit	JUN 2017		Déficit	JUL 2017		Déficit	Total		Diferença de meta	Totalização para a linha	
				REALIZADO	% Real		REALIZADO	% Real		REALIZADO	% Real		PREVISTO	% Real		REALIZADO	% Real
Nº CONSULTA ENFERMEIRO ESF																	
AMA/UBS INTEGRADA JARDIM SÃO JORGE	6	156	1230	936	151,4	966	936	103,2	735	936	78,5	2931	2808	104,4	173	2808	100,0
AMA/UBS INTEGRADA PAULISTA VI	6	156	1165	936	124,5	1283	936	137,1	902	936	96,4	3350	2808	119,3	542	2808	100,0
UBS JARDIM BOA VISTA	6	156	1440	936	153,8	1375	936	146,9	1111	936	118,9	3918	2808	139,9	1110	2808	100,0
UBS JOSÉ MARCELLO MALTA CARDOSO	3	156	591	489	126,0	387	460	78,3	287	460	61,2	1245	1407	88,5	-162	1407	88,5
UBS REAL PARQUE	2	130	921	260	123,5	299	260	115,0	285	260	109,6	305	780	116,0	475	780	100,0
UBS SÃO REMO	3	156	610	688	110,3	540	468	115,4	384	468	81,1	1514	1404	109,3	110	1404	100,0
UBS VILA DALVA	5	156	865	780	111,4	764	780	97,9	750	780	96,2	2341	2340	100,0	1	2340	100,0
TOTAL CONSULTAS ENFERMEIRO ESF			6226	6785	130,1	5594	4785	116,9	4414	6785	91,2	18216	14355	119,1	4141	14193	14355



**PREFEITURA DE
SÃO PAULO**
SAÚDE

Secretaria Municipal da Saúde
Coordenadoria de Parcerias e Contratação de Serviços de Saúde-CRS OESTE
Rua General Jardim, 36 – 6º andar
11 3397.2021 / 2022

Previdência UBS Múltipla Unidade	Tempo Média	Mens Individual	MAI 2017		JUN 2017		JUL 2017		Dif. em %	Total N Real	Total Realizado	Total N Real	Total Realizado	Dif. em %	Total N Real	Total Realizado	Total N Real	Total Realizado	Dif. em %	Total N Real	Total Realizado
			REALIZADO	PREVISTO	N. Real	REALIZADO	N. Real	REALIZADO													
NP CONSULTA CLÍNICA GERAL																					
AMA/UBS INTEGRADA JARDIM SÃO JORGE	2	263	255	526	48,5	285	526	44,7		104	526	19,8	594	-884	594	1578	37,6	1578	37,6	1578	37,6
AMA/UBS INTEGRADA PAULO VI	3	263	658	526	125,1	578	526	109,9		595	526	133,1	1852	253	1578	1578	100,0	1578	100,0	1578	100,0
UBS JOSÉ MARCILIO MALTA CARDOSO	3	263	492	789	62,4	351	789	44,5	1,0	248	789	44,1	1292	-1176	1191	2367	50,3	2367	50,3	2367	50,3
UBS REAL PARQUE	3	263	416	526	79,1	110	526	30,5	1,0	0	526	0,0	526	-1052	526	1578	33,3	1578	33,3	1578	33,3
UBS SÃO REMO	2	263	547	526	104,0	511	526	97,1		506	526	96,2	1564	-14	1564	1578	99,1	1564	99,1	1564	99,1
UBS VILA DALVA	1	263	0	263	0,0	0	263	0,0	1,0	0	263	0,0	0	-789	0	0	0,0	0	0,0	0	0,0
TOTAL CONSULTAS CLÍNICA GERAL			2388	3156	75,0	1785	3156	54,6		1553	3156	49,2	5706	-1782	5453	8679	62,8	8679	62,8	8679	62,8
NP CONSULTA OO																					
AMA/UBS INTEGRADA JARDIM SÃO JORGE	1	263	0	263	0,0	117	263	48,3		207	263	78,7	334	-455	334	789	42,3	789	42,3	789	42,3
AMA/UBS INTEGRADA PAULO VI	3	263	325	789	41,2	385	789	48,3	2,0	429	789	54,4	1139	-1228	1139	2367	48,1	2367	48,1	2367	48,1
UBS JOSÉ MARCILIO MALTA CARDOSO	3	263	260	789	33,0	206	789	33,7	0,5	208	789	30,4	754	-1033	754	2367	31,0	2367	31,0	2367	31,0
UBS REAL PARQUE	2	263	313	526	99,5	215	526	42,0	1,0	244	526	46,4	778	-800	778	1578	49,3	1578	49,3	1578	49,3
UBS SÃO REMO	1	263	260	263	98,9	217	263	90,1		234	263	89,0	331	-58	331	789	92,6	789	92,6	789	92,6
TOTAL CONSULTAS OO			1358	2630	44,0	1236	2630	47,0		1322	2630	50,3	3716	-1174	3716	7890	47,1	7890	47,1	7890	47,1
NP CONSULTA PEDIATRIA																					
AMA/UBS INTEGRADA JARDIM SÃO JORGE	1	263	0	263	0,0	206	263	78,3		215	263	81,7	421	-388	421	789	53,4	789	53,4	789	53,4
AMA/UBS INTEGRADA PAULO VI	3	263	528	789	66,7	419	789	53,1	1,3	453	789	57,4	1398	-960	1398	2367	59,1	2367	59,1	2367	59,1
UBS JARDIM BOA VISTA	1	263	0	263	0,0	0	263	0,0	1,0	0	263	0,0	0	-789	0	0	0,0	0	0,0	0	0,0
UBS JOSÉ MARCILIO MALTA CARDOSO	3	263	604	789	51,2	340	789	43,1	1,3	427	789	54,1	1171	-1196	1171	2367	49,5	2367	49,5	2367	49,5
UBS REAL PARQUE	3	263	564	789	71,3	544	789	68,9	1,0	523	789	66,3	1651	-736	1651	2367	68,9	2367	68,9	2367	68,9
UBS SÃO REMO	1	263	215	263	81,7	182	263	69,2		178	263	67,7	575	-214	575	789	72,9	789	72,9	789	72,9
UBS VILA DALVA	2	263	156	526	30,7	111	526	21,1		63	526	12,0	330	-1748	330	1578	20,9	1578	20,9	1578	20,9
TOTAL CONSULTAS PEDIATRIA			1865	3682	50,7	1807	3682	48,9		1859	3682	50,5	5526	-8520	5526	10257	53,9	10257	53,9	10257	53,9
NP CONSULTA PSQUIATRIA																					
AMA/UBS INTEGRADA JARDIM SÃO JORGE	1	263	0	366	0,0	159	366	95,8		178	366	107,2	337	-161	337	498	67,7	498	67,7	498	67,7
UBS JARDIM BOA VISTA	1	366	166	366	100,0	120	366	71,3		127	366	76,5	413	-45	413	498	82,9	498	82,9	498	82,9
UBS REAL PARQUE	1	366	145	366	87,3	121	366	71,9		127	366	76,5	393	-105	393	498	78,9	498	78,9	498	78,9
UBS SÃO REMO	1	366	100	366	60,2	119	366	71,7		88	366	53,0	307	-498	307	498	61,6	498	61,6	498	61,6
UBS VILA DALVA	1	366	207	366	124,7	201	366	111,1		188	366	113,3	591	-93	591	498	119,7	498	119,7	498	119,7
TOTAL CONSULTAS PSQUIATRIA			618	830	74,5	720	830	85,7		708	830	85,3	2046	-164	2046	2490	82,3	2490	82,3	2490	82,3

Fonte: Sistema Produção Mensual - Data 30/09/2017 - Atualização: 10/09/2018



**PREFEITURA DE
SAO PAULO
SAÚDE**

Secretaria Municipal da Saúde
Coordenadoria de Parcerias e Contratação de Serviços de Saúde-CRS OESTE
Rua General Jardim, 36 – 6º andar
11 3397.2021 / 2022

Produção Unid Métrica	Unidade	Linha de Serviço Unid Métrica	Grupo	Mês	MA 2021		JUN 2021		JUL 2021		Total REALIZADO	Diferença de mês	Total % Real	Total PRECISO	Total REALIZADO	Total % Real	Total PRECISO	
					REALIZADO	PRECISO	REALIZADO	PRECISO	REALIZADO	PRECISO								
COORDENADORIA DE PARCELIAS E CONTRATAÇÃO DE SERVIÇOS DE SAÚDE - CRS OESTE																		
AVANUBS INTEGRADA IAPENVI SÃO JORGE	2	96	302	182	187,3	345	352	179,7	244	150	891	335	354,7	576	576	100,0	576	100,0
AVANUBS INTEGRADA IAPENVI SÃO JORGE	2	336	1156	672	172,0	792	672	117,9	659	672	2607	336	123,3	2016	2016	100,0	2016	100,0
UBS JARDIM BOA VISTA	1	96	109	96	113,5	97	56	101,0	0	96	206	82	71,5	206	206	71,5	206	71,5
UBS JARDIM BOA VISTA	1	336	291	336	86,6	664	336	179,8	0	336	895	-113	88,8	895	895	88,8	895	88,8
UBS JOSÉ MARCELLO MALTA CARDOSO	1	96	0	336	8,0	0	0	0,0	0	336	0	-336	0,0	0	0	0,0	0	0,0
UBS JOSÉ MARCELLO MALTA CARDOSO	1	336	0	1008	0,0	0	1008	0,0	0	1008	0	-1008	0,0	0	0	0,0	0	0,0
UBS REAL PARQUE	3	96	290	288	202,7	258	388	89,6	185	288	733	431	448	733	733	86,4	864	84,9
UBS REAL PARQUE	3	336	526	1008	52,7	576	1058	57,4	305	1008	1407	-357	45,5	1407	1407	32,4	3224	43,5
UBS SÃO REMO	1	80	63	80	78,8	23	80	28,3	109	80	193	-47	30,4	193	193	24,0	240	30,4
UBS SÃO REMO	1	336	343	200	71,0	38	200	19,5	297	200	478	-122	73,7	478	478	60,0	600	79,7
TOTAL COORDENADORIA DE PARCELIAS E CONTRATAÇÃO DE SERVIÇOS DE SAÚDE - CRS OESTE			3879	4184	65,1	3392	4168	65,5	1899	4188	7470	-5034	65,7	8618	8618	76,2	8618	76,2

Fonte: Relatório Produção Webpays - Data da Última Atualização: 10/04/2021



**PREFEITURA DE
SÃO PAULO**
SAÚDE

Secretaria Municipal da Saúde
Coordenadoria de Parcerias e Contratação de Serviços de Saúde-CRS OESTE
Rua General Jardim, 36 – 6º andar
11 3397.2021 / 2022

UBS MISTA - SINTESE RESULTADOS PRODUÇÃO POR ATIVIDADE	4º TRIMESTRE MAIO-JUL	
	REALIZ.	PREVISTO AVALIA.
Nº VISITAS DOMICILIAR ACS	97601	107580 90,72%
Nº CONSULTA MÉDICA ESF	32684	38439 85,03%
Nº CONSULTA ENFERMEIRO ESF	14193	14355 98,87%
Nº CONSULTA CLÍNICA GERAL	5453	8679 62,83%
Nº CONSULTA GO	3716	7890 47,10%
Nº CONSULTA PEDIATRA	5526	10357 53,88%
Nº CONSULTA PSQUIATRA	1948	2490 78,23%
Nº ATENDIMENTO INDIVIDUAL ODONTO ESF	4896	4896 100,00%
Nº PROC IND. DA EQUIPE ODONTO ESF	16124	17136 94,09%
Nº ATEND. INDIV. ODONTO C BASICA	1708	1968 86,79%
Nº PROCEDIM. ODONTO C BASICA	4856	6648 73,04%
TOTAL GERAL DA LINHA	188705	220338 85,64%

Total Geral para Linha UBS Mista

Total REALIZADO	Total PREVISTO	Total % Real
188705	220338	85,6



QUADRO 3- AVALIAÇÃO PRODUÇÃO COM ZERAMENTO DE LINHAS CONSIDERANDO DÉFICIT PESSOAL E OCORRÊNCIAS VÁLIDAS:

Produção Real Ubs Mista Unidade	Equipe Atendentes	Meta Individual	MAI 2017		JUN 2017		JUL 2017		Difere %	Difere %	Total REALIZADO	Total PREVISTO	Difere %	Total % Real	Total % Real	Total PREVISTO	Total REALIZADO	Difere %	Total % Real	
			REALIZADO	% Real	REALIZADO	% Real	REALIZADO	% Real												
Nº VISITA DOMICILIAR ACS																				
AMA/UBS INTEGRADA JARDIM SÃO JORI	16	200	6485	7200	90,1	-1,0	9732	7200	135,2	16217	14400	1817	14400	100,0	14400	14400	1817	14400	100,0	
AMA/UBS INTEGRADA PAULO VI	16	200	6689	7200	92,9	2,0	4731	7200	65,7	17616	21600	-3984	21600	81,6	21600	17616	-3984	21600	81,6	
UBS JARDIM BOA VISTA	16	200	7727	7200	107,3	-1,0	6746	7200	93,7	21378	21600	-222	21378	99,0	21600	21378	-222	21378	99,0	
UBS JOSÉ MARCILIO MALTA CARDOSO	18	200					2204	3600	61,2	3,0	4997	7200	-2203	69,4	7200	4997	-2203	69,4		
UBS REAL PARQUE	6	200	1533	1460	105,0		1298	1460	88,9	4195	4380	-185	4195	95,8	4380	4195	-185	4195	95,8	
UBS SAO REMO	18	200	3411	3600	94,8		3323	3600	92,3	9905	10800	-895	9905	91,7	10800	9905	-895	9905	91,7	
UBS VILA DALVA	28	200	5332	5600	95,2		4535	5600	81,0	14989	16800	-1811	14989	89,2	16800	14989	-1811	14989	89,2	
TOTAL VISITAS DOMICILIAR ACS			31177	32260	96,6		32569	35860	90,8		89297	96780	-7483	87480	92,3	96780	87480	-7483	87480	90,4
Nº CONSULTA MÉDICA ESF																				
AMA/UBS INTEGRADA JARDIM SÃO JORI	0	416	2405	2496	96,4		2462	2496	98,6	6971	7488	-517	6971	93,1	7488	6971	-517	7488	93,1	
AMA/UBS INTEGRADA PAULO VI	6	416	1549	2496	62,1		1604	2496	64,3	4828	7488	-2660	4828	64,5	7488	4828	-2660	7488	64,5	
UBS JARDIM BOA VISTA	6	416	2799	2496	112,1	0,5	2529	2496	101,3	7801	7488	313	7488	100,0	7488	7801	313	7488	100,0	
UBS JOSÉ MARCILIO MALTA CARDOSO	3	416	1094	1248	87,7		825	1248	66,1	2673	3744	-1071	2673	71,4	3744	2673	-1071	3744	71,4	
UBS REAL PARQUE	2	374,5								0	0	0	0	0,0	0	0	0	0	0,0	
UBS SAO REMO	3	416	1631	1248	130,7		1284	1248	102,9	4141	3744	397	3744	100,0	3744	4141	397	3744	100,0	
UBS VILA DALVA	5	416	2157	2080	103,7	0,5	1919	2080	92,3	5864	6240	-376	5864	94,0	6240	5864	-376	5864	94,0	
TOTAL CONSULTA MÉDICA ESF			11635	12064	96,4		10623	12064	88,1		32278	36192	-3914	31568	89,2	36192	31568	-3914	31568	87,2
Nº CONSULTA ENFERMEIRO ESF																				
AMA/UBS INTEGRADA JARDIM SÃO JORI	0	156	1230	936	131,4		966	936	103,2	2931	2808	123	2808	100,0	2808	2931	123	2808	100,0	
AMA/UBS INTEGRADA PAULO VI	0	156	1165	936	124,5		1283	936	137,1	902	936	-36,4	3150	2808	2808	3150	542	2808	100,0	
UBS JARDIM BOA VISTA	6	156	1440	936	153,8		1375	936	146,9	1113	936	118,9	3928	2808	2808	3928	1120	2808	100,0	
UBS JOSÉ MARCILIO MALTA CARDOSO	6	156	591	469	126,0		367	469	78,3	287	469	61,2	1245	1407	1407	1245	-162	1407	88,5	
UBS REAL PARQUE	2	156	321	260	123,5		299	260	115,0	285	260	109,6	905	780	780	905	125	780	100,0	
UBS SAO REMO	3	156	610	468	130,3		540	468	115,4	384	468	82,1	1534	1404	1404	1534	130	1404	100,0	
UBS VILA DALVA	5	156	869	780	111,4		764	780	97,9	708	780	90,8	2341	2340	2340	2341	1	2340	100,0	
TOTAL CONSULTAS ENFERMEIRO ESF			6226	4785	130,1		5594	4785	116,9	4414	4785	92,2	16234	14955	113,1	14955	16234	1879	14955	98,9



**PREFEITURA DE
SAO PAULO
SAÚDE**

Secretaria Municipal da Saúde
Coordenadoria de Parcerias e Contratação de Serviços de Saúde-CRS OESTE
Rua General Jardim, 36 – 6º andar
11 3397.2021 / 2022

Produção Real Ubs Mista Unidade	Código Mista	Meta Individual	MAR 2017		JUN 2017		JUL 2017		AGO 2017		Difere % Real	Total REALIZADO	Total % Real	Difereça de meta	Total REALIZADO	Total % Real	Difereça de meta	Total REALIZADO	Total % Real	
			REALIZADO	% Real	REALIZADO	% Real	REALIZADO	% Real	REALIZADO	% Real										
Nº CONSULTA CLÍNICA GERAL																				
AMA/UBS INTEGRADA JARDIM SÃO JORI	2	203	255	526	48,5	578	526	109,9	104	526	19,8	359	34,1	-693	359	1052	34,1	1052	34,1	
AMA/UBS INTEGRADA PAULO VI	2	203	658	526	125,1				595	526	113,1	1831	116,0	253	1578	1578	100,0	1578	100,0	
UBS JOSÉ MARCILIO MALTA CARDOSO	3	203							348	789	44,1	348	44,1	-441	348	789	44,1	789	44,1	
UBS REAL PARQUE	2	203							110	526	20,9	110	20,9	-416	110	526	20,9	526	20,9	
UBS SAO REMO	2	203	547	526	104,0	511	526	97,1	506	526	96,2	1564	99,1	-14	1564	1578	99,1	1578	99,1	
UBS VILA DALVA	1	203										0	0,0	0	0	0	0,0	0	0,0	
TOTAL CONSULTAS CLÍNICA GERAL			1460	1578	92,5	1199	1578	76,0	1553	2367	65,6	4212	76,3	-1311	3959	5523	71,7	3959	5523	71,7
Nº CONSULTA GO																				
AMA/UBS INTEGRADA JARDIM SÃO JORI	1	203				127	263	48,3	207	263	78,7	334	63,5	-192	334	526	63,5	526	63,5	
AMA/UBS INTEGRADA PAULO VI	3	203				385	789	48,8	429	789	54,4	814	51,6	-764	814	1578	51,6	1578	51,6	
UBS JOSÉ MARCILIO MALTA CARDOSO	3	203	260	789	33,0	266	789	33,7	208	789	26,4	734	31,0	-1633	734	2367	31,0	2367	31,0	
UBS REAL PARQUE	2	203				221	526	42,0	221	526	42,0	221	42,0	-305	221	526	42,0	526	42,0	
UBS SAO REMO	1	203	260	263	98,9	237	263	90,1	234	263	89,0	731	92,6	-58	731	789	92,6	789	92,6	
TOTAL CONSULTAS GO			520	1052	49,4	1236	2630	47,0	1078	2104	51,2	2834	49,0	-2552	2834	5786	49,0	2834	5786	49,0
Nº CONSULTA PEDIATRIA																				
AMA/UBS INTEGRADA JARDIM SÃO JORI	1	203				206	263	78,3	215	263	81,7	421	80,0	-105	421	526	80,0	526	80,0	
AMA/UBS INTEGRADA PAULO VI	3	203										0	0,0	0	0	0	0,0	0	0,0	
UBS JARDIM BOA VISTA	1	203										0	0,0	0	0	0	0,0	0	0,0	
UBS JOSÉ MARCILIO MALTA CARDOSO	3	203				340	789	43,1	427	789	54,1	767	48,6	-811	767	1578	48,6	1578	48,6	
UBS REAL PARQUE	2	203	564	789	71,5				523	789	66,3	1087	68,9	-491	1087	1578	68,9	1578	68,9	
UBS SAO REMO	3	203	215	263	81,7	182	263	69,2	178	263	67,7	575	72,9	-214	575	789	72,9	789	72,9	
UBS VILA DALVA	2	203	156	526	29,7	111	526	21,1	63	526	12,0	330	20,9	-1248	330	1578	20,9	1578	20,9	
TOTAL CONSULTAS PEDIATRIA			935	1578	59,3	839	1841	45,5	1406	2630	53,5	3180	52,6	-2869	3180	6049	52,6	6049	52,6	
Nº CONSULTA PSIQUIATRIA																				
AMA/UBS INTEGRADA JARDIM SÃO JORI	1	203	166	166	100,0	159	166	95,8	178	166	107,2	337	101,5	5	332	332	100,0	332	100,0	
UBS JARDIM BOA VISTA	1	106	166	166	100,0	120	166	72,3	127	166	76,5	413	82,9	-85	413	498	82,9	498	82,9	
UBS REAL PARQUE	1	106	145	166	87,3	121	166	72,5	127	166	76,5	393	78,9	-105	393	498	78,9	498	78,9	
UBS SAO REMO	1	106	100	166	60,2	119	166	71,7	88	166	53,0	307	61,6	-191	307	498	61,6	498	61,6	
UBS VILA DALVA	1	106	207	166	124,7	201	166	121,1	188	166	113,3	596	119,7	58	498	498	100,0	498	100,0	
TOTAL CONSULTAS PSIQUIATRIA			618	664	93,1	720	830	86,7	708	830	85,3	2046	88,0	-278	1943	2324	83,6	1943	2324	83,6

Quadro 4: UBS MISTAS - Resultados comparados:

Linha UBS MISTA - 4º TRIM MAI/JUN/JUL 2017	4º trimestre inicial			4º trimestre com Zeramento		
	Total REALIZADO	Total PREVISTO	Total % Real	Total REALIZADO	Total PREVISTO	Total % Real
Linha de Serviço Ubs Mista						
Nº VISITAS DOMICILIAR ACS	97601	107580	90,7	87480	96780	90,4
Nº CONSULTA MÉDICA ESF	32684	38439	85,0	31568	36192	87,2
Nº CONSULTAS ENFERMEIRO ESF	14193	14355	98,9	14193	14355	98,9
Nº CONSULTAS CLINICA GERAL	5453	8679	62,8	3959	5523	71,7
Nº CONSULTAS GO	3716	7890	47,1	2834	5786	49,0
Nº CONSULTAS PEDIATRIA	5526	10257	53,9	3180	6049	52,6
Nº CONSULTAS PSIQUIATRIA	1948	2490	78,2	1943	2324	83,6
TOTAL ODONTO ESF	21020	22032	95,4	20636	21648	95,3
TOTAL ODONTO C BASICA	6564	8616	76,2	6327	8184	77,3
TOTAL GERAL	188705	220338	85,6	172120	196841	87,4

A linha de serviço atingiu 85,6% da realização da meta trimestral, com limite máximo de 100% de realização nas atividades. Após ajuste de equipe mínima e ocorrências de ausências legais a meta alcançada passou a ser 87,4%. Não há indicação para descontos, porém destaca-se o desempenho abaixo do esperado para a ginecologia, pediatria e psiquiatria e que não foi justificada exclusivamente pela ausência de pessoal. Sugere-se discussão em CTA.

3. PROGRAMA DE ACOMPANHAMENTO DO IDOSO

QUADRO 1: Déficit Equipe – PAI – meses de maio/junho e julho de 2017

PAI	CATEGORIAS	MAIO		JUNHO		JULHO		TOTAL DÉFICIT PERÍODO
		DÉFICIT DE PROFISSIONAL	CARGA HORÁRIA SEMANAL	DÉFICIT DE PROFISSIONAL	CARGA HORÁRIA SEMANAL	DÉFICIT DE PROFISSIONAL	CARGA HORÁRIA SEMANAL	
Butantã	Enfermeiro	01	40	01	40	01	40	03

Fonte de verificação: CNES / Acompanhamento com as Unidades;/WEBSAASS

LINHA DE SERVIÇO PAI – REPRESENTATIVIDADE NO CUSTEIO = 1%

QUADRO 2- PROGRAMA DE ACOMPANHAMENTO DE IDOSO

PRODUÇÃO: 18.01.01-Nº DE IDOSO EM ACOMPANHAMENTO

Linha de Serviço do PAI	MAI 2017			JUN 2017			JUL 2017			Totalização para a linha						
	REALIZADO	PREVISTO	% Real	REALIZADO	PREVISTO	% Real	REALIZADO	PREVISTO	% Real	REALIZA	PREVISTO	% Real	Diferença da meta	Total Real	Total	Total
URS BUTANTÃ	100	100	100,0	110	100	110,0	100	100	100,0	310	300	103,3	10	300	300	100,0
Total Geral	100	100	100,0	110	100	110,0	100	100	100,0	310	300	103,3	10	300	300	100,0

A meta estabelecida para o PAI foi atingida, 100% de grau de alcance. META CUMPRIDA

4. AMAS 12 HORAS:

Apontamentos do déficit equipe apurados no período:

QUADRO 1: Déficit Equipe – AMAS 12 hs – meses de maio/junho e julho de 2017

AMAS 12h	CATEGORIAS	MAIO	JUNHO	JULHO	TOTAL DÉFICIT PERÍODO
		2A	2A	2A	
V. Sonia	Clin. Méd.	0	0	0	0
	Pediatra	0	0	0	0
Paulo VI	Clin. Méd.	0	0	0	0
	Pediatra	0	01	01	02
São Jorge	Clin. Méd.	06	05	03	14
	Pediatra	09	0	03	12
Peri Peri	Clin. Méd.	0	02	0	02
	Pediatra	02	0	01	03

Fonte de verificação: IDM.

O acompanhamento da contratação dos profissionais da equipe mínima é realizado mensalmente pela STS/CRS e o resultado encaminhado ao NTCSS para processar os descontos, quando necessário.

5.NASF - LINHA DE SERVIÇO NASF:

QUADRO 1: Déficit Equipe – NASF – meses de maio/junho e julho de 2017

NASF	CATEGORIAS	MAIO		JUNHO		JULHO		TOTAL DÉFICIT PERÍODO
		DÉFICIT DE PROFISSIONAL	CARGA HORÁRIA SEMANAL	DÉFICIT DE PROFISSIONAL	CARGA HORÁRIA SEMANAL	DÉFICIT DE PROFISSIONAL	CARGA HORÁRIA SEMANAL	
D'Abril	Médico Clínico	-	-	-	-	01	20	01
	Médico Gineco.	01	20	01	20	01	20	03
	Nutricionista	01	40	-	-	-	-	01
Malta	Nutricionista	01	40	01	40	01	40	03
	T. O.	-	-	01	20	01	20	02

Fonte de verificação: CNES / Acompanhamento com as Unidades/WEBSAASS.

Conforme previsto em Anexo Técnico V, o monitoramento desta atividade é *acompanhamento das atividades da equipe*.

II - URGÊNCIA E EMERGÊNCIA:

Apontamentos do déficit equipe apurados no período:

QUADRO 1: Déficit Equipe – Urgência e emergência – meses de maio/junho e julho de 2017

PSM	CATEGORIAS	MAIO	JUNHO	JULHO	TOTAL DÉFICIT PERÍODO
		2A	2A	2A	
PSM Caetano Virgilio	Clín. Méd. D.	01	02	01	04
	Clín. Méd. N.	0	0	0	0
	Pediatra D.	0	0	0	0
	Pediatra N.	0	0	0	0
	Cirurgia Geral D.	0	0	0	0
	Cirurgia Geral N.	0	0	0	0
	Ortopedia D.	05	0	0	05
	Ortopedia N.	01	0	0	0

Fonte de verificação: IDM

III - ATENÇÃO AMBULATORIAL ESPECIALIZADA E REDES TEMÁTICAS

LINHA DE SERVIÇO HD–Rede Hora Certa – REPRESENTATIVIDADE NO CUSTEIO MENSAL = 6%

A unidade foi inaugurada no final de dezembro de 2016 com início de atividades a partir de janeiro de 2017. Conforme previsto contratualmente, a produção da unidade foi considerada após três meses da implantação (abril de 2017). Há indicação de alterações do desenho assistencial da unidade, aguardando Termo Aditivo para ajustes.

Produção:

SERVIÇO: 0026-HORA CERTA / PRODUÇÃO

Produção Ajustada Hora Certa	MAI 2017			JUN 2017			JUL 2017			Total REALIZADO	Total PREVISTO	Total % Real
	REALIZADO	PREVISTO	% Real	REALIZADO	PREVISTO	% Real	REALIZADO	PREVISTO	% Real			
Linha de Serviço Hora Certa												
HOSP.DIA DA REDE HORA CERTA BUTANTÃ												
Nº TOTAL CIRURGIA (EXCETO ANESTESISTA) - HORA CEE	89	240	37,1	100	240	41,7	93	240	38,8	282	720	39,2
Total Geral	89	240	37,1	100	240	41,7	93	240	38,8	282	720	39,2

Sugere-se acrescentar considerações acerca das mudanças propostas e justificar o desempenho a partir do mês de abril de 2017, avaliando em CTA a pertinência de manter indicação de descontos previstos para a linha.

LINHA DE SERVIÇO RAPS – REPRESENTATIVIDADE NO CUSTEIO MENSAL = 1%

A linha RAPS atingiu 88,89% da realização da meta trimestral. **META CUMPRIDA.**

Produção Ajustada SRT	MAI 2017			JUN 2017			JUL 2017			Total REALIZADO	Total PREVISTO	Total % Real	Diferença da meta	Total Final REALIZADO	Total PREVISTO	Total % Real
	REALIZADO	PREVISTO	% Real	REALIZADO	PREVISTO	% Real	REALIZADO	PREVISTO	% Real							
Linha de Serviço SRT																
RESIDÊNCIA TERAPÊUTICA BUTANTÃ - MASCULINO	8	9	88,89	8	9	88,89	8	9	88,89	24	27	88,89	-3	24	27	88,9
RESIDÊNCIA TERAPÊUTICA BUTANTÃ - FEMEA	8	9	88,89	8	9	88,89	8	9	88,89	14	27	88,89	-3	14	27	88,9
Total Geral	16	18	88,89	16	18	88,89	16	18	88,89	48	54	88,89	-6	48	54	88,9

IV- LINHA DE SERVIÇO SADT – REPRESENTATIVIDADE NO CUSTEIO MENSAL= 3%

A linha está presente no Hospital Dia Hora Certa Butantã e AMA/UBS Integrada Vila Sônia. O equipamento da mamografia permanece sem reparos, conforme já apontado no CTA anterior. Neste trimestre levou-se em conta a produção do RHC a partir de maio de 2017 conforme segue:



**PREFEITURA DE
SÃO PAULO**
SAÚDE

Secretaria Municipal da Saúde
Coordenadoria de Parcerias e Contratação de Serviços de Saúde-CRS OESTE
Rua General Jardim, 36 – 6º andar
11 3397.2021 / 2022

V- PONTUAÇÃO DA QUALIDADE - INDICADORES DE QUALIDADE

Objetivo	Indicador	Evidência	Maio		Junho		Julho	
			% Exec.	Pontos	% Exec.	Pontos	% Exec.	Pontos
SATISFAÇÃO DO USUÁRIO	ANÁLISE DAS RECLAMAÇÕES RECEBIDAS E PROVIDÊNCIAS RELACIONADAS	RELATÓRIO COMENTADO APRESENTADO. (Q7)			100,00	20		
CONTROLE VACINAL DE CRIANÇAS MENORES DE 1 ANO	PROPORÇÃO DE CRIANÇAS COM ATÉ 12 MESES DE IDADE INSCRITAS NAS UNIDADES, COM CALENÁRIO VACINAL COMPLETO.	RELATÓRIO DE VERIFICAÇÃO DAS FICHAS EMITIDO PELA S CRS (Q4B)						
PONTUALIDADE NA ENTREGA	PONTUALIDADE NA ENTREGA DE RELATÓRIOS MENSIS DE PRESTAÇÃO DE CONTAS ASSISTENCIAIS E FINANCEIRAS	PROTOCOLO DE RECEBIMENTO PREENCHIDO.	100,00	100	100,00	20	100,00	40
EFICÁCIA DO ATENDIMENTO DA REDE CEGONHA	PROPORÇÃO DE GESTANTES QUE REALIZARAM PROCEDIMENTOS BÁSICOS NO PRÉ-NATAL E PUÉRPERIO	RELATÓRIO EMITIDO PELOS RESPONSÁVEIS PELA REDE CEGONHA. (Q5)			81,20	40		
EFICÁCIA DO ATENDIMENTO DA REDE CEGONHA	PROPORÇÃO DE GESTANTES QUE REALIZARAM 7 OU MAIS CONSULTAS DE PRÉ-NATAL	RELATÓRIO EMITIDO PELOS RESPONSÁVEIS PELA REDE CEGONHA. (Q6)					75,00	40
ATIVIDADE DE CONSELHO GESTOR	FUNIONAMENTO DO CONSELHO GESTOR DAS UNIDADES	RELATÓRIO DE VERIFICAÇÃO E "A CONTEÚTO" EMITIDO PELA CRS (Q8)					96,96	20
QUALIDADE DA INFORMAÇÃO	PREENCHIMENTO DE FORTUÁRIOS NOS SEGUINTES ASPECTOS: LEGIBILIDADE, ASSINATURAS, CDE E EXAME FÍSICO. (Q2)	RELATÓRIO DA AVALIAÇÃO EMITIDO RESPECTIVAMENTE PELA CRS E/OU APM E ENCAMINHADO PARA O NTCSS (Q2)			92,00	20		
Soma				100		100		100

Sugere-se verificar se há justificativas válidas pelos membros da CTA para o resultado ora apresentado.

RELATÓRIO SUBSIDIÁRIO PARA A REUNIÃO DA COMISSÃO TÉCNICA DE AVALIAÇÃO DO CONTRATO DE GESTÃO R022/2015 DA REDE ASSISTENCIAL DA SUPERVISÃO TÉCNICA DE SAÚDE BUTANTÃ DO 5º TRIMESTRE DA EXECUÇÃO CONTRATUAL APÓS PERÍODO DE TRANSIÇÃO REFERENTE MESES DE AGOSTO/SETEMBRO/OUTUBRO DE 2017

Dados do Contrato de Gestão:

Data da assinatura: 30/03/2016.

Início da execução: 01/05/2016 (OFÍCIO 73/2016-SMS-G/NTCSS).

Termo Aditivo 001/2016, assinado em 30/07/2016 e publicado em DOM de 21/02/2017 pg. 64.

Objeto de alteração: Revisão de metas de saúde bucal conforme Portaria 1400/2016.

Termo Aditivo 002/2016, de 01/12/2016. Objeto de alteração: Altera a cláusula contratual que trata da periodicidade de pagamento mensal das despesas de custeio.

Apostilamento 003 de 30/06/2017: Objeto: Prorroga o Plano de Trabalho e Orçamentário vigente até o 12º. Mês do 1º. Ano do contrato para o período de 01/07/2017 a 31/08/2017. Apresenta grade de indicadores de qualidade para o período.

Termo Aditivo 003/2017 de 30/08/2017 e publicado em DOM 30/09/2017 pg. 85. Objeto de alteração: Aprova Plano de Trabalho e Orçamentário para o período de setembro a dezembro de 2017 e apresentação da matriz de qualidade do período.

1- Introdução

Trata-se de relatório que consiste em avaliar a qualidade e produtividade da produção assistencial em face do disposto no Contrato de Gestão nº 022 (REDE ASSISTENCIAL DA SUPERVISÃO TÉCNICA DE SAÚDE BUTANTÃ), referente aos meses de AGOSTO / SETEMBRO / OUTUBRO DE 2017. A pontuação tomou por base os quadros apresentados nos anexos II (Parâmetros para Pagamento e Avaliação de Desempenho por Linha de Serviço) e V (Quadro de Equipe Mínima com respectiva produção esperada) do contrato e alterações promovidas por termo aditivo 003. A avaliação da produção e desvios foi extraída dos registros apresentados nos relatórios de produção do Sistema WEBSAASS, os quais foram conferidos e pareados aos demais bancos de dados da SMS pela equipe da STS/CRS.

A análise de conformidade da produção e qualidade baseou-se nos dispositivos previstos no Manual de Acompanhamento, Supervisão e Avaliação dos Contratos de Gestão – versão conforme portarias 853/16 e atualizações promovidas conforme portaria 2341/16.

I - ATENÇÃO BÁSICA:

1. ESF

ANÁLISE DA PRODUÇÃO E REGISTROS EQUIPE:

QUADRO 1: Apontamentos Déficit Equipe – ESF – meses de agosto/setembro e outubro de 2017

ESF UNIDADES	CATEGORIAS	AGOSTO		SETEMBRO		OUTUBRO		TOTAL DÉFICIT PERÍODO
		DÉFICIT DE PROFISSION AL	CARGA HORÁRIA SEMANAL	DÉFICIT DE PROFISSIONAL	CARGA HORÁRIA SEMANAL	DÉFICIT DE PROFISSIONAL	CARGA HORÁRIA SEMANAL	
Jd. D'Abril	ASB	01	40	01	40	01	30	03
	Médico ESF	01	40	01	40	01	40	03
	Cirurgião Dentista II	-	-	01	40	-	-	01
	TSB	-	-	01	40	-	-	01

Fonte de verificação: CNES / Acompanhamento com as Unidades/WEBSAASS.



**PREFEITURA DE
SAO PAULO**
SAÚDE

Secretaria Municipal da Saúde
Coordenadoria de Parcerias e Contratação de Serviços de Saúde-CRS OESTE
Rua General Jardim, 36 – 6º andar
11 3397.2021 / 2022

PRODUÇÃO:

Quadro 2 – Produção linha assistencial ESF:

SERVICO: 0001 ESF ESTRATEGIA DA SAUDE DA FAMILIA

Produção ESF	30/17				1st/17				out/17				Totalização para a linha							
	REALIZADO	PREVISTO	% Real	% Real	REALIZADO	PREVISTO	% Real	% Real	REALIZADO	PREVISTO	% Real	% Real	Total REALIZADO	Total PREVISTO	Total % Real	Diferença da meta	Total REALIZADO	Total PREVISTO	Total % Real	
N° VISITAS ACS																				
UBS JARDIM D'ABRIL	3280	4800	68,33	88,88	4266	4800	88,88	88,88	4263	4800	88,81	88,81	11809	14400	82,0	-2591	11809	14400	82,0	
UBS JARDIM JAQUELINE	3416	3600	94,89	97,92	3525	3600	97,92	99,19	3571	3600	99,19	99,19	10512	10800	97,3	-288	10512	10800	97,3	
TOTAL VISITAS ACS	6696	8400	79,71	92,75	7791	8400	92,75	93,26	7834	8400	93,26	93,26	22321	25200	88,6	-2879	22321	25200	88,6	
N° CONSULTA MÉDICA ESF																				
UBS JARDIM D'ABRIL	1647	1664	98,98	90,81	1511	1664	90,81	103,00	1714	1664	103,00	103,00	4872	4992	97,6	-120	4872	4992	97,6	
UBS JARDIM JAQUELINE	1048	1248	83,97	70,99	886	1248	70,99	81,25	1014	1248	81,25	81,25	2948	3744	78,7	-796	2948	3744	78,7	
TOTAL CONSULTA MÉDICA ESF	2695	2912	92,55	82,31	2397	2912	82,31	93,68	2728	2912	93,68	93,68	7820	8736	89,5	-916	7820	8736	89,5	
N° CONSULTAS ENFERMEIRO ESF																				
UBS JARDIM D'ABRIL	482	624	77,24	101,39	584	576	101,39	86,28	497	576	86,28	86,28	1563	1776	88,0	-213	1563	1776	88,0	
UBS JARDIM JAQUELINE	388	468	82,91	104,91	491	468	104,91	109,40	512	468	109,40	109,40	1391	1404	99,1	-13	1391	1404	99,1	
N° CONSULTAS ENFERMEIRO ESF	870	1092	79,67	###	1075	1044	###	96,65	1009	1044	96,65	96,65	2954	3180	92,9	-226	2954	3180	92,9	
N° ATENDIMENTOS INDIVIDUAIS ODONTO ESF																				
UBS JARDIM D'ABRIL	143	216	66,20	0,00	0	96	0,00	0,00	0	96	0,00	0,00	143	408	35,0	-265	143	408	35,0	
TOTAL ATEND INDIVIDUAIS ODONTO ESF	143	216	66,20	0,00	0	96	0,00	0,00	0	96	0,00	0,00	143	408	35,0	-265	143	408	35,0	
N° PROCEDIMENTOS INDIVIDUAIS DA EQUIPE ODONTO ESF																				
UBS JARDIM D'ABRIL	442	756	58,47	0,00	0	336	0,00	0,00	0	336	0,00	0,00	442	1428	31,0	-986	442	1428	30,95	
TOTAL PROCED INDIVIDUAIS DA EQUIPE ODONTO ESF	442	756	58,47	0,00	0	336	0,00	0,00	0	336	0,00	0,00	442	1428	31,0	-986	442	1428	31,0	
Total Geral	10846	13376	81,09	88,07	11263	12788	88,07	90,48	11571	12788	90,48	90,48	33680	38952	86,5	-5272	33680	38952	86,5	
													Total Geral	33680			33680	38952	86,5	

Fonte: Sistema de Informação de Saúde da Família - Direção de Clínica e Qualidade - DPC/SES/SP

QUADRO3 - Síntese da linha – resultado do trimestre:

Produção ESF	5º trim		
Linha de Serviço ESF 5º TRIM AGOSTO - SETEMBRO - OUTUBRO 2017	Total REALIZADO	Total PREVISTO	Total % Real
Nº VISITAS ACS	22321	25200	88,6
Nº CONSULTA MÉDICA ESF	7820	8736	89,5
Nº CONSULTAS ENFERMEIRO ESF	2954	3180	92,9
Nº ATENDIMENTOS INDIVIDUAIS ODONTO ESF	143	408	35,0
Nº PROCED INDIVIDUAIS DA EQUIPE ODONTO ESF	442	1428	31,0
Total Geral	33680	38952	86,5

Considerações:

A linha atingiu 86,5 % (QUADRO 2) de realização da meta no trimestre, com limite máximo de 100% da meta de produção, denotando melhora no desempenho se comparado aos trimestres anteriores. Sugere-se discutir a produção da odontologia, discrepância entre as anotações de produção entre atendimento individual da odontologia e procedimentos realizados pela equipe.

Não há indicação de descontos.

2. UBS TRADICIONAL:

3. QUADRO 1: Déficit Equipe – Tradicional – meses de agosto/setembro e outubro de 2017

UBS TRADICIONAL	CATEGORIAS	AGOSTO		SETEMBRO		OUTUBRO		TOTAL DÉFICIT PERÍODO
		DÉFICIT DE PROFISSIONAL	CARGA HORÁRIA SEMANAL	DÉFICIT DE PROFISSIONAL	CARGA HORÁRIA SEMANAL	DÉFICIT DE PROFISSIONAL	CARGA HORÁRIA SEMANAL	
Vila Sonia	Fisioterapeuta	01	30	-	-	-	-	01
	Fonoaudiólogo	01	40	01	40	01	40	03
	T. O.	01	20	-	-	-	-	01

4. Fonte de verificação: CNES / Acompanhamento com as Unidades/WEBSAASS.



**PREFEITURA DE
SÃO PAULO**
SAÚDE

Secretaria Municipal da Saúde
Coordenadoria de Parcerias e Contratação de Serviços de Saúde-CRS OESTE
Rua General Jardim, 36 – 6º andar
11 3397.2021 / 2022

QUADRO 2 - PRODUÇÃO meses de agosto/setembro e outubro de 2017:

Produção Ubs Tradicional Linha de Serviço Ubs Tradicional	ago/17		set/17		out/17		Total REALIZADO	Total PREVISTO	Total Real	% Diferença da meta	Totalização para a linha		
	REALIZAC	% Real	REALIZAC	% Real	REALIZAC	% Real					REALIZAD	Total PREVISTO	Total Real
AMA/UBS INTEGRADA VILA SONIA	1483	1578	1329	1536	1359	1536	4171	4650	4171	-479	4650	89,7	
Nº CONSULTA CLÍNICA GERAL	1183	1052	982	1024	920	1024	3085	3100	3085	-15	3100	99,5	
Nº CONSULTA GO	605	789	595	768	375	768	1575	2325	1575	-750	2325	67,7	
Nº CONSULTA PEDIATRA	285	332	269	256	275	256	829	844	829	-15	844	98,2	
Nº ATENDIMENTO INDIVIDUAL CIR.DENTISTA	716	576	464	480	525	480	1705	1536	1536	169	1536	100,0	
Nº PROCED INDIVIDUAL CIR.DENTISTA	1851	2016	1197	1680	1989	1680	5037	5376	5037	-339	5376	93,7	
Total Geral	6123	6343	4836	5744	5443	5744	16402	17831	16233	-1429	17831	91,0	
									Total Geral		16233	17831	91,0

Fonte: Relatório Produção Webmaior - Data da Última Atualização: 10/08/2018

QUADRO 3- Síntese da linha – resultado do trimestre:

Produção Ubs Tradicional	5º trim final		
Linha de Serviço Ubs Tradicional 5º TRIM AGOSTO - SETEMBRO - OUTUBRO 2017	Total REALIZADO	Total PREVISTO	Total % Real
Nº CONSULTA CLÍNICA GERAL	4171	4650	89,7
Nº CONSULTA GO	3085	3100	99,5
Nº CONSULTA PEDIATRA	1575	2325	67,7
Nº CONSULTA PSIQUIATRA	829	844	98,2
Nº ATENDIMENTO INDIVIDUAL CIR.DENTISTA	1536	1536	100,0
Nº PROCEDIMENTO INDIVIDUAL CIR.DENTISTA	5037	5376	93,7
Total Geral	16233	17831	91,0

A linha atingiu **91,0%** de realização da meta no trimestre, com limite máximo de 100% de realização nas atividades. **META CUMPRIDA.** Destaca-se a produção apresentada pela psiquiatria com pior desempenho e sugere-se discutir em CTA, se permanecem as justificativas em relação às taxas de absenteísmo apresentadas em trimestres anteriores.

5. UBS MISTA:

QUADRO 1: DÉFICIT DE EQUIPE

QUADRO 1: Déficit Equipe – Mista – meses de agosto/setembro e outubro de 2017

UBS MISTA	CATEGORIAS	AGOSTO		SETEMBRO		OUTUBRO		TOTAL DÉFICIT PERÍODO
		DÉFICIT DE PROFISSIONAL	CARGA HORÁRIA SEMANAL	DÉFICIT DE PROFISSIONAL	CARGA HORÁRIA SEMANAL	DÉFICIT DE PROFISSIONAL	CARGA HORÁRIA SEMANAL	
V. Dalva	ACS	01	40	01	40	02	40	04
	ASB	01	40	01	40	01	40	03
	Enfermeiro ESF	-	-	01	40	-	-	01
Boa Vista	Enfermeiro	01	40	01	40	01	40	03
	Fisioterapeuta	-	-	01	30	-	-	01
São Jorge	ACS	01	40	01	40	01	40	03
	ASB	-	-	01	30	01	30	02
	Cirurgião Dentista	-	-	01	20	-	-	01
	Médico Clínico	01	20	01	20	01	20	03
	TSB	-	-	01	30	02	30	03
-		-	01	40	01	40	02	
São Remo	ACS	-	-	-	-	01	40	01
	Enfermeiro	-	-	01	40	01	40	01
Real Parque	Médico ESF	-	-	01	20	01	20	02
	T. O.	-	-	01	20	01	20	02
Paulo VI	ACS	-	-	01	40	01	40	02
	Enfermeiro	04	40	-	-	-	-	04
Malta Cardoso	Médico Clínico	01	20	01	20	02	20	04
	Médico ESF	01	20	01	20	-	-	02
	Médico Gineco.	01	20	01	20	01	20	03
	Médico Psiquiatra	-	-	01	20	01	20	02

Fonte de verificação: CNES / Acompanhamento com as Unidades/WEBSAAS



**PREFEITURA DE
SÃO PAULO**
SAÚDE

Secretaria Municipal da Saúde

Coordenadoria de Parcerias e Contratação de Serviços de Saúde-CRS OESTE

Rua General Jardim, 36 – 6º andar

11/3397.2021 / 2022

QUADRO 2 – PRODUÇÃO – UBS MISTAS:

Produção Ajustada Ubs Mista Linha de Serviço ESF	ago/17		set/17		out/17		Total REALIZADO	Total PREVISTO	Total % Real	Diferença da meta	Total final REALIZADO	Total % Real
	REALIZADO	% Real	REALIZADO	% Real	REALIZADO	% Real						
M- VISITA ACS												
AMA/UBS INTEGRADA JARDIM SÃO JORGE	5929	7200	5680	7200	6271	7200	17880	21600	82,8	-3720	17880	21600
AMA/UBS INTEGRADA PAULO VI	6115	7200	6352	7200	6472	7200	18939	21600	87,7	-2661	18939	21600
UBS JARDIM BOA VISTA	6851	7200	6619	7200	6564	7200	20034	21600	92,8	-1566	20034	21600
UBS JOSÉ MARCILIO MALTA CARDOSO	1959	3600	2738	3600	3257	3600	7954	10800	73,6	-2846	7954	10800
UBS REAL PARQUE	1313	1460	1334	1460	1570	1460	4217	4380	96,3	-163	4217	4380
UBS SAO REMO	3458	3600	3259	3600	3000	3600	9717	10800	90,0	-1083	9717	10800
UBS VILA DALVA	4960	6720	4501	5600	5083	5600	14544	17920	81,2	-3376	14544	17920
TOTAL VISITA ACS	30585	36980	30483	35860	32217	35860	93285	108700	85,8	-15415	93285	108700
M- CONSULTA MÉDICA ESF												
AMA/UBS INTEGRADA JARDIM SÃO JORGE	2164	2496	1883	2496	2075	2496	6122	7488	81,8	-1366	6122	7488
AMA/UBS INTEGRADA PAULO VI	2764	2496	2556	2496	2878	2496	8198	7488	109,5	710	7488	7488
UBS JARDIM BOA VISTA	2995	2496	2616	2496	2694	2496	8305	7488	110,9	817	7488	7488
UBS JOSÉ MARCILIO MALTA CARDOSO	927	1248	743	1248	1213	1248	2736	3744	73,1	-1008	2736	3744
UBS REAL PARQUE	484	749	546	582	451	582	1332	1913	69,6	-581	1332	1913
UBS SAO REMO	1552	1248	1244	1248	1273	1248	4403	3744	117,6	659	3744	3744
UBS VILA DALVA	2129	2080	2080	2080	2054	2080	6263	6240	100,4	23	6240	6240
TOTAL CONSULTA MÉDICA ESF	13015	12813	11706	12646	12638	12646	37359	38105	98,0	-746	35150	38105
M- CONSULTA ENFERMEIRO ESF												
AMA/UBS INTEGRADA JARDIM SÃO JORGE	1033	936	1123	864	847	864	3003	2664	112,7	339	2664	2664
AMA/UBS INTEGRADA PAULO VI	893	936	967	864	910	864	2770	2664	104,0	106	2664	2664
UBS JARDIM BOA VISTA	1312	936	1402	864	1395	864	3840	2664	144,1	1176	2664	2664
UBS JOSÉ MARCILIO MALTA CARDOSO	397	469	446	432	432	432	1495	1333	112,2	162	1333	1333
UBS REAL PARQUE	384	260	1477	329	315	248	1028	756	136,0	272	756	756
UBS SAO REMO	786	468	1679	705	432	432	2222	1332	166,8	890	1332	1332
UBS VILA DALVA	800	780	1026	754	720	791	2345	2220	105,6	125	2220	2220
TOTAL CONSULTA ENFERMEIRO ESF	5605	4785	1171	5558	4424	5540	16703	13633	122,5	3070	13633	13633

Totalização para a linha



**PREFEITURA DE
SÃO PAULO**
SAÚDE

Secretaria Municipal da Saúde
Coordenadoria de Parcerias e Contratação de Serviços de Saúde-CRS OESTE
Rua General Jardim, 36 – 6º andar
11 3397.2021 / 2022

Projeção Ajustada Ubs Mista	ago/17				set/17				out/17				Totalização para a linha					
	REALIZAC	% Real	REALIZAC	% Real	REALIZAC	% Real	REALIZAC	% Real	REALIZADO	% Real	PREVISTO	% Real	PREVISTO	Diferença da meta	Total REALIZAD	Total PREVISTO	Total Real	Total % Real
LINEA DE SERVIÇO ESF	307	192	159,9	207	192	107,8	211	192	109,9	725	576	125,9	149	576	576	100,0	576	100,0
NY ATENDIMENTO INDIVIDUAL ODONTO ESF																		
AMA/UBS INTEGRADA JARDIM SÃO JORGE	309	216	143,1	139	216	64,4	464	216	214,8	912	648	140,7	264	648	648	100,0	648	100,0
AMA/UBS INTEGRADA PAULO VI	519	384	135,2	253	384	65,9	460	384	119,8	1232	1152	106,9	80	1152	1152	100,0	1152	100,0
UBS JARDIM BOA VISTA	206	192	107,3	192	192	100,0	139	192	72,4	537	576	93,2	-39	537	576	93,2	576	93,2
UBS JOSÉ MARCÍLIO MALTA CARDOSO	91	216	42,1	0	216	0,0	43	216	19,9	134	648	20,7	-514	134	648	20,7	648	20,7
UBS SAO REMO	544	432	125,9	379	432	87,7	354	432	81,9	1277	1296	98,5	-19	1277	1296	98,5	1296	98,5
UBS VILA DALVA	1976	1632	121,1	1170	1632	71,7	1671	1632	102,4	4817	4896	98,4	-19	4324	4896	88,3	4896	88,3
NI PROCEDIMENTO INDIVIDUAL DA EQUIPE ODONTO ESF																		
AMA/UBS INTEGRADA JARDIM SÃO JORGE	613	672	91,2	779	672	115,9	394	672	58,6	1786	2016	88,6	-230	1786	2016	88,6	2016	88,6
AMA/UBS INTEGRADA PAULO VI	1153	756	152,5	505	756	66,8	968	756	128,0	2626	2268	115,8	358	2268	2268	100,0	2268	100,0
UBS JARDIM BOA VISTA	1133	1344	84,3	962	1344	71,6	1656	1344	123,2	3751	4032	93,0	-281	3751	4032	93,0	4032	93,0
UBS JOSÉ MARCÍLIO MALTA CARDOSO	787	672	117,1	714	672	106,3	476	672	70,8	1977	2016	98,1	-39	1977	2016	98,1	2016	98,1
UBS SAO REMO	151	756	20,0	0	756	0,0	121	756	16,0	272	2268	12,0	-1996	272	2268	12,0	2268	12,0
UBS VILA DALVA	1479	1512	97,8	776	1512	51,3	731	1512	48,3	2986	4536	65,8	-1550	2986	4536	65,8	4536	65,8
TOTAL PROCED INDIVIDUAL DA EQUIPE ODONTO ESF	5316	5712	93,1	3736	5712	65,4	4346	5712	76,1	13398	17136	78,2	-1550	13040	17136	76,1	17136	76,1



**PREFEITURA DE
SÃO PAULO**
SAÚDE

Secretaria Municipal da Saúde
Coordenadoria de Parcerias e Contratação de Serviços de Saúde-CRS OESTE
Rua General Jardim, 36 – 6º andar
11 3397.2021 / 2022

Produção Ajustada Ubs Mista Linha de Serviço ESF	ago/17				set/17				out/17				Total				Totalização para a linha			
	REALIZAC	PREVISTO	% Real	% Real	REALIZAC	PREVISTO	% Real	% Real	REALIZAC	PREVISTO	% Real	% Real	REALIZADO	PREVISTO	Total Real	% Diferença da meta	Total REALIZAD	Total PREVISTO	Total Real	Total %
Nº ATENDIMENTO INDIVIDUAL ODONTO C.BÁSICA	259	192	134,9	257	192	133,9	333	192	173,4	849	576	147,4	273	576	100,0	576	576	576	100,0	
AMA/UBS INTEGRADA JARDIM SÃO JORGE	66	96	68,8	89	0	0,0	26	0	0,0	181	96	188,5	85	96	100,0	96	96	96	100,0	
UBS JARDIM BOA VISTA	0	288	0,0	0	96	0,0	0	96	0,0	0	480	0,0	-480	0	0,0	0	0	0	0,0	
UBS JOSÉ MARCÍLIO MALTA CARDOSO	274	288	95,1	167	288	58,0	297	288	103,1	738	864	85,4	-126	738	85,4	864	864	864	85,4	
UBS REAL PARQUE	153	80	191,3	136	80	170,0	130	80	162,5	419	240	174,6	179	240	100,0	240	240	240	100,0	
UBS SÃO REMO	752	944	79,7	649	656	98,9	786	656	119,8	2187	2256	96,9	179	1650	92,9	1776	1776	1776	92,9	
TOTAL ATEND INDIVIDUAL ODONTO C.BÁSICA	644	672	95,8	498	672	74,1	923	672	137,4	2065	2016	102,4	49	2016	100,0	2016	2016	2016	100,0	
Nº PROCEDIMENTO INDIVIDUAL DA EQUIPE ODONTO C.BÁSICA	109	336	32,4	102	0	0,0	90	0	0,0	301	336	89,6	-35	301	89,6	336	336	336	89,6	
AMA/UBS INTEGRADA JARDIM SÃO JORGE	0	1008	0,0	0	336	0,0	0	336	0,0	0	0	0,0	-1680	0	0,0	0	0	0	0,0	
UBS JARDIM BOA VISTA	691	1008	68,6	462	1008	45,8	612	1008	60,7	1765	3024	58,4	-1259	1765	58,4	3024	3024	3024	58,4	
UBS JOSÉ MARCÍLIO MALTA CARDOSO	442	200	221,0	401	200	200,5	359	200	179,5	1202	600	200,3	602	600	100,0	600	600	600	100,0	
UBS REAL PARQUE	1886	3224	58,5	1463	2216	66,0	1984	2216	89,5	5333	7656	69,7	602	4682	78,3	5976	5976	5976	78,3	
UBS SÃO REMO	64896	76388	85,0	60008	69930	85,8	64476	69930	92,2	189380	216248	87,6	-2323	180779	84,8	213306	213306	213306	84,8	
Total geral																				

Fonte: Relatório Produção WebUbs - Data da Última Atualização: 10/04/2018

TOTAL GERAL DA LINHA	180.779	213306	84,8%
-----------------------------	----------------	---------------	--------------

QUADRO 3- AVALIAÇÃO PRODUÇÃO COM ZERAMENTO DE LINHAS CONSIDERANDO DÉFICIT PESSOAL E OCORRÊNCIAS VÁLIDAS:



**PREFEITURA DE
SÃO PAULO
SAÚDE**

Secretaria Municipal da Saúde
Coordenadoria de Parcerias e Contratação de Serviços de Saúde-CRS OESTE
Rua General Jardim, 36 – 6º andar
11 3397.2021 / 2022

Totalização por linha

Produção Ajustada Linha de Serviço ESF	Equipe Máxima	Meta Individual	ago/17		set/17		out/17		Total REALIDADE	Total % Real	Diferença R\$	Total PREVISTO	Total % Real											
			REALIZADO	PREVISTO	% Real	Déficit	REALIZADO	PREVISTO						% Real	Déficit									
Nº VISTA ACS																								
AMA/UBS INTEGRADA JARDIM SÃO JORGE	36	200	5929	7200	82,3	5680	7200	78,9	1,0	-1,0	6271	7200	87,1	1,0	17880	21600	82,8	-3720	17880	21600	82,8			
AMA/UBS INTEGRADA PALLO VI	36	200	6115	7200	84,9	6352	7200	88,2	1,0	-1,0	6472	7200	89,9	1,0	18939	21600	87,7	-2661	18939	21600	87,7			
UBS JARDIM BOA VISTA	36	200	6851	7200	95,2	6619	7200	91,9			6564	7200	91,2		20034	21600	92,8	-1566	20034	21600	92,8			
UBS JOSÉ MARCILIO MALTA CARDOSO	18	200	1959	3600	54,4	2738	3600	76,1			3257	3600	90,5		7954	10800	73,6	-2846	7954	10800	73,6			
UBS REAL PARQUE	6	200	1313	1460	89,9	1334	1460	91,4			1570	1460	107,5		4217	4380	96,3	-163	4217	4380	96,3			
UBS SÃO RENZO	18	200	3458	3600	96,1	3259	3600	90,5							6717	7200	93,3	-483	6717	7200	93,3			
UBS VILA DALVA	28	200	4960	5600	88,6	4501	5600	80,4	1,0	-1,0	5083	5600	90,8	1,0	14544	16800	86,6	-2256	14544	16800	86,6			
TOTAL VISTAS ACS			30585	35860	85,3	30483	35860	85,0			29217	32260	90,6		90285	1E+05	86,8	-13695	90285	1E+05	86,8			
Nº CONSULTA MÉDICA ESF																								
AMA/UBS INTEGRADA JARDIM SÃO JORGE	6	416	2164	2496	86,7	1883	2496	75,4			2075	2496	83,1		6122	7488	81,8	-1366	6122	7488	81,8			
AMA/UBS INTEGRADA PALLO VI	6	416	2764	2496	110,7	2556	2496	102,4			2878	2496	115,3		8198	7488	109,5	710	8198	7488	109,5			
UBS JARDIM BOA VISTA	6	416	2995	2496	120,0	2616	2496	104,8			2694	2496	107,9		8305	7488	110,9	817	8305	7488	110,9			
UBS JOSÉ MARCILIO MALTA CARDOSO	3	416	484	749	64,6	596	749	79,6	-1,0	-1,0	1213	749	162,0		1809	2496	72,5	-687	1809	2496	72,5			
UBS REAL PARQUE	2	416	1552	1248	124,4	1578	1248	126,4			1273	1248	102,0		4403	3744	117,6	659	4403	3744	117,6			
UBS SÃO RENZO	3	416	2129	2080	102,4	2080	2080	100,0			2054	2080	98,8		6263	6240	100,4	23	6263	6240	100,4			
UBS VILA DALVA	5	416	12088	11565	104,5	11309	12064	93,7			12187	12064	101,0		35584	35693	99,7	-109	35584	35693	99,7			
TOTAL CONSULTA MÉDICA ESF			12088	11565	104,5	11309	12064	93,7			12187	12064	101,0		35584	35693	99,7	-109	35584	35693	99,7			
Nº CONSULTA ENFERMEIRO ESF																								
AMA/UBS INTEGRADA JARDIM SÃO JORGE	6	156	1033	936	110,4	1123	864	130,0			847	864	98,0		3003	2664	112,7	339	3003	2664	112,7			
AMA/UBS INTEGRADA PALLO VI	6	156	893	936	95,4	967	864	111,9			910	864	105,3		2770	2664	104,0	106	2770	2664	104,0			
UBS JARDIM BOA VISTA	6	156	1312	936	140,2	1205	864	139,5	1,0	-1,0	1323	864	153,1		3840	2664	144,1	1176	3840	2664	144,1			
UBS JOSÉ MARCILIO MALTA CARDOSO	3	156	397	469	84,6	475	432	110,0			623	432	144,2		1495	1333	112,2	162	1495	1333	112,2			
UBS REAL PARQUE	2	156	384	260	147,7	329	248	132,7			315	248	127,0		1028	756	136,0	272	1028	756	136,0			
UBS SÃO RENZO	3	156	786	468	167,9	705	432	163,2			731	432	169,2		2222	1332	166,8	890	2222	1332	166,8			
UBS VILA DALVA	5	156	800	780	102,6	754	720	104,7	1,0	-1,0	791	720	109,9		2345	2220	105,6	125	2345	2220	105,6			
TOTAL CONSULTA ENFERMEIRO ESF			5805	4785	117,1	5558	4424	125,6			5540	4424	125,2		16703	13633	122,5	3070	16703	13633	122,5			



**PREFEITURA DE
SÃO PAULO
SAÚDE**

Secretaria Municipal da Saúde
Coordenadoria de Parcerias e Contratação de Serviços de Saúde-CRS OESTE
Rua General Jardim, 36 – 6º andar
11 3397.2021 / 2022

Produção Ajustada Ubs Míria Linha de Serviço ESF	Equipe Máximo	Meta Individual	ago/17		set/17		out/17		Total Realizado	Total % Real	Diferença abs	Total Final	Total % Real
			Realizado	% Real	Realizado	% Real	Realizado	% Real					
RF CONSULTA CLÍNICA GERAL													
AMA/US INTEGRADA JARDIM SÃO JORGE	2	263	167	526	31,7	218	512	42,6	385	1038	-653	385	1038
AMA/US INTEGRADA JARDIM SÃO JORGE	2	263	713	526	135,6	452	512	88,3	1762	1550	-212	1550	1550
USJ JOSÉ MARCELLO MALTA CARDOSO	3	263		512	16,6	85	512	16,6	85	512	-427	85	512
USJ REAL PARQUE	2	263	175	526	33,3	187	256	73,0	533	1038	-505	533	1038
USJ SÃO RENO	2	263	602	526	114,4	481	256	187,9	1584	1038	-546	1038	1038
USJ VILA DALVA	1	263							0	0	0	0	0
TOTAL CONSULTA CLÍNICA GERAL			1657	2104	78,8	1423	2048	69,5	4349	5176	-827	3591	5176
RF CONSULTA GDO													
AMA/US INTEGRADA JARDIM SÃO JORGE	1	263	233	263	88,6	166	256	64,8	617	775	-158	617	775
AMA/US INTEGRADA PALLO VI	3	263	720	789	91,3	479	512	93,6	1701	1813	-112	1701	1813
USJ JOSÉ MARCELLO MALTA CARDOSO	3	263	169	789	21,4	164	512	37,0	542	1813	-1271	542	1813
USJ REAL PARQUE	2	263				250	256	97,7	500	512	-12	500	512
USJ SÃO RENO	1	263	224	263	85,2	216	256	84,4	676	775	-99	676	775
TOTAL CONSULTA GDO			1346	2104	64,0	1275	1792	71,1	4036	5688	-1652	4036	5688
RF CONSULTA PEDIATRIA													
AMA/US INTEGRADA JARDIM SÃO JORGE	1	263	217	263	82,5	194	256	75,8	653	775	-122	653	775
AMA/US INTEGRADA PALLO VI	3	263	258	789	31,7	390	512	76,2	1138	1813	-675	1138	1813
USJ JARDIM SOA VISTA	1	263							0	0	0	0	0
USJ JOSÉ MARCELLO MALTA CARDOSO	3	263	295	789	37,4	391	512	76,4	1044	1813	-769	1044	1813
USJ REAL PARQUE	3	263	269	789	34,1	441	768	57,4	710	1557	-847	710	1557
USJ SÃO RENO	1	263	182	263	69,2	178	256	69,5	552	775	-223	552	775
USJ VILA DALVA	2	263	90	526	17,1				90	526	-436	90	526
TOTAL CONSULTA PEDIATRIA			1311	3419	38,3	1153	1536	75,1	4187	7259	-3072	4187	7259
RF CONSULTA PSIQUIATRIA													
AMA/US INTEGRADA JARDIM SÃO JORGE	1	166	199	166	119,9	141	128	110,2	-454	422	107,6	31	422
USJ JARDIM SOA VISTA	1	166	158	166	95,2	118	128	92,2	-400	422	-22	400	422
USJ JOSÉ MARCELLO MALTA CARDOSO	1	166							0	0	-128	0	0
USJ REAL PARQUE	1	166	199	166	119,9	136	128	106,3	418	422	-4	418	422
USJ SÃO RENO	1	166	144	166	86,7	114	128	89,1	301	422	-121	301	422
USJ VILA DALVA	1	166	234	166	141,0				234	166	141,0	68	166
TOTAL CONSULTA PSIQUIATRIA			934	830	112,5	509	512	99,4	1807	1854	-175	1707	1854



**PREFEITURA DE
SÃO PAULO**
SAÚDE

Secretaria Municipal da Saúde
Coordenadoria de Parcerias e Contratação de Serviços de Saúde-CRS OESTE
Rua General Jardim, 36 – 6º andar
11 3397.2021 / 2022

Totalização para a linha

Produção Ajustada	Equipe	Meta Individual	ago/17		set/17		out/17		Total REALIZADO	Total PREVISÃO	Total % Real	Diferença a da	Total % Real	Total PREVISÃO	Total % Real		
			REALIZADO	% Real	REALIZADO	% Real	REALIZADO	% Real								Déficit	
Produção Ajustada	Equipe	Meta Individual	ago/17		set/17		out/17		Total REALIZADO	Total PREVISÃO	Total % Real	Diferença a da	Total % Real	Total PREVISÃO	Total % Real		
Linha de Serviço ESF	Mínima		REALIZADO	% Real	REALIZADO	% Real	REALIZADO	% Real	Déficit								
REATERCIMENTO INDIVIDUAL DO ONTO ESF																	
ANAM/US INTEGRADA JARDIM SÃO JORGE	2	192	307	159,9	207	192	107,8	211	192	109,9	725	576	125,9	149	576	100,0	
ANAM/US INTEGRADA PAULO VI	1	216	309	143,1	139	216	64,4	464	216	214,8	912	648	140,7	264	648	100,0	
US JARDIM BOA VISTA	2	192	519	384	135,2	253	384	65,9	460	119,8	1232	1152	106,9	80	1152	100,0	
US JOSE MARCIO MALTA CARDOZO	2	192	206	192	107,3	192	192	100,0	139	71,4	537	576	93,2	-39	576	93,2	
US SÃO RENO	1	192	91	216	42,1			43	216	19,9	134	432	31,0	-298	432	31,0	
US VILA DALVA	2	192	544	432	125,9	379	432	87,7			923	864	106,8	59	864	100,0	
TOTAL REATERCIMENTO INDIVIDUAL DO ONTO ESF			1976	1632	121,1	1170	1416	82,6	-1,0		4463	4248	105,1	59	3911	4248	92,1
REATERCIMENTO INDIVIDUAL DA EQUIPE DO ONTO ESF																	
ANAM/US INTEGRADA JARDIM SÃO JORGE	2	672	613	672	91,2	779	672	115,9	394	672	1786	2016	88,6	-230	1786	2016	88,6
ANAM/US INTEGRADA PAULO VI	1	756	1153	756	152,5	505	756	66,8	968	756	2626	2268	115,8	358	2268	100,0	
US JARDIM BOA VISTA	2	672	1133	1344	84,3	962	1344	71,6	1656	1344	3751	4032	93,0	-281	3751	4032	93,0
US JOSE MARCIO MALTA CARDOZO	2	672	787	672	117,1	714	672	106,3	476	672	1977	2016	98,1	-39	1977	2016	98,1
US SÃO RENO	1	672	151	756	20,0			121	756	16,0	272	1512	18,0	-1240	272	1512	18,0
US VILA DALVA	2	672	1479	1512	97,8	776	1512	51,3			2255	3024	74,6	-769	2255	3024	74,6
TOTAL REATERCIMENTO INDIVIDUAL DA EQUIPE DO ONTO ESF			5316	5712	93,1	3736	4956	75,4	-1,0		12667	14868	85,2	-769	12309	14868	82,8
REATERCIMENTO INDIVIDUAL DA EQUIPE DO ONTO C.BÁSICA																	
ANAM/US INTEGRADA JARDIM SÃO JORGE	2	96	259	192	134,9	257	192	133,9	333	192	849	576	147,4	273	576	576	100,0
US JARDIM BOA VISTA	1	96	66	96	68,8						66	96	68,8	-30	66	96	68,8
US JOSE MARCIO MALTA CARDOZO	1	96											0,0	0	0	0	0,0
US REAL PARQUE	3	96	274	288	95,1	167	288	58,0			738	864	85,4	-126	738	864	85,4
US SÃO RENO	1	96	153	80	191,3	136	80	170,0	130	80	419	240	174,6	179	240	240	100,0
TOTAL REATERCIMENTO INDIVIDUAL DA EQUIPE DO ONTO C.BÁSICA			752	656	114,6	560	560	100,0	-1,0		2072	1776	116,7	179	1620	1776	91,2
REATERCIMENTO INDIVIDUAL DA EQUIPE DO ONTO C.ÁREA																	
ANAM/US INTEGRADA JARDIM SÃO JORGE	2	336	644	672	95,8			923	672	137,4	1567	1344	116,6	223	1344	1344	100,0
US JARDIM BOA VISTA	1	336	109	336	32,4						109	336	32,4	-227	109	336	32,4
US JOSE MARCIO MALTA CARDOZO	1	336											0,0	0	0	0	0,0
US REAL PARQUE	3	336	691	1008	68,5	462	1008	45,8			1765	3024	58,4	-1259	1765	3024	58,4
US SÃO RENO	1	336	442	200	211,0	401	200	200,5	359	200	1202	600	200,3	607	600	600	100,0
TOTAL REATERCIMENTO INDIVIDUAL DA EQUIPE DO ONTO C.ÁREA			1686	2216	85,1	863	1208	71,4	-1,0		4643	5304	87,5	602	3818	5304	72,0
Total geral			63456	70883	89,5	58039	66376	87,4			180796	199479	90,6	-661	172472	190479	86,5



**PREFEITURA DE
SÃO PAULO**
SAÚDE

Secretaria Municipal da Saúde
Coordenadoria de Parcerias e Contratação de Serviços de Saúde-CRS OESTE
Rua General Jardim, 36 – 6º andar
11 3397.2021 / 2022

Quadro 4: UBS MISTAS - Resultados comparados:

Produção Ubs Mista	5º trim inicial			5º trim		
	Total REALIZADO	Total PREVISTO	Total % Real	Total REALIZADO	Total PREVISTO	Total % Real
Linha de Serviço Ubs Mista - 5º TRIM AGOSTO - SETEMBRO - OUTUBRO 2017						
Nº VISITA DOMICILIAR ACS	93285	108700	85,8	90285	103980	86,8
Nº CONSULTA MÉDICA ESF	35150	38105	92,2	33375	35693	93,5
Nº CONSULTA ENFERMEIRO ESF	13633	13633	100,0	13633	13633	100,0
Nº CONSULTA CLÍNICA GERAL	4075	6989	58,3	3591	5176	69,4
Nº CONSULTA GO	4297	6214	69,2	4036	5688	71,0
Nº CONSULTA PEDIATRA	4936	8027	61,5	4187	7259	57,7
Nº CONSULTA PSQUIATRA	1707	1854	92,1	1707	1854	92,1
Nº ATEND INDIVIDUAL ODONTO ESF	4324	4896	88,3	3911	4248	92,1
Nº PROCED INDIVIDUAL DA EQUIPE ODONTO ESF	13040	17136	76,1	12309	14868	82,8
Nº ATEND INDIVIDUAL ODONTO C.BÁSICA	1650	1776	92,9	1620	1776	91,2
Nº PROCED INDIVIDUAL DA EQUIPE ODONTO C.BÁSICA	4682	5976	78,3	3818	5304	72,0
Total geral	180779	213306	84,8	172472	199479	86,5

A linha de serviço atingiu 84,8% da realização da meta trimestral, com limite máximo de 100% de realização nas atividades. Após ajuste de equipe mínima e ocorrências de ausências legais a meta alcançada passou a ser 86,5%. Não há indicação para descontos, porém destaca-se o desempenho abaixo do esperado para a ginecologia, pediatria e psiquiatria e que não foi justificada exclusivamente pela ausência de pessoal. Sugere-se discussão em CTA.

PROGRAMA DE ACOMPANHAMENTO DO IDOSO

6. QUADRO 1: Déficit Equipe – PAI – meses de agosto/setembro e outubro de 2017

PAI	CATEGORIAS	AGOSTO		SETEMBRO		OUTUBRO		TOTAL DÉFICIT PERÍODO
		DÉFICIT DE PROFISSIONAL	CARGA HORÁRIA SEMANAL	DÉFICIT DE PROFISSIONAL	CARGA HORÁRIA SEMANAL	DÉFICIT DE PROFISSIONAL	CARGA HORÁRIA SEMANAL	
Butantã	Acompanhante	-	-	-	-	01	40	01

Fonte de verificação: CNES / Acompanhamento com as Unidades/WEBSAASS.

LINHA DE SERVIÇO PAI – REPRESENTATIVIDADE NO CUSTEIO = 1%

QUADRO 2- PRODUÇÃO:

Produção Ajustada PAI	ago/17			set/17			out/17			Total Máximo	Total Previsto	Total % Real	Diferença de meta	Totalização para a linha		
	REALIZADO	PREVISTO	% Real	REALIZADO	PREVISTO	% Real	REALIZADO	PREVISTO	% Real					Total REALIZADO	Total Previsto	Total % Real
UBS BUTANTÃ	102	100	102,0	103	100	103,0	103	100	103,0	308	300	102,7	8	300	300	100,0
Total Geral	102	100	102,0	103	100	103,0	103	100	103,0	308	300	102,7	8	300	300	100,0

A meta estabelecida para o PAI foi atingida, 100% de grau de alcance. META CUMPRIDA

7. AMAS 12 HORAS:

Apontamentos do déficit equipe apurados no período:

QUADRO 1: Déficit Equipe – AMAS 12 hs – meses de agosto/setembro e outubro de 2017

AMAS 12h	CATEGORIAS	AGOSTO	SETEMBRO	OUTUBRO	TOTAL DÉFICIT PERÍODO
		2A	2A	2A	
V. Sonia	Clin. Méd.	0	0	0	0
	Pediatra	01	0	0	01
Paulo VI	Clin. Méd.	01	0	0	01
	Pediatra	0	0	02	02
São Jorge	Clin. Méd.	01	01	0	02
	Pediatra	0	02	01	03
Peri Peri	Clin. Méd.	0	0	0	0
	Pediatra	02	0	0	02

Fonte de verificação: IDM.

O acompanhamento da contratação dos profissionais da equipe mínima é realizado mensalmente pela STS/CRS e o resultado encaminhado ao NTCSS para processar os descontos, quando necessário.

8. NASF

LINHA DE SERVIÇO NASF:

QUADRO 1: Déficit Equipe – NASF – meses de agosto/setembro e outubro de 2017

NASF	CATEGORIAS	AGOSTO		SETEMBRO		OUTUBRO		TOTAL DÉFICIT PERÍODO
		DÉFICIT DE PROFISSIONAL	CARGA HORÁRIA SEMANAL	DÉFICIT DE PROFISSIONAL	CARGA HORÁRIA SEMANAL	DÉFICIT DE PROFISSIONAL	CARGA HORÁRIA SEMANAL	
D'Abril	Médico Gineco.	01	20	-	-	-	-	01
	Médico Psiquiatra	01	20	-	-	-	-	01
	Nutricionista	-	-	-	-	01	40	01
Malta	Nutricionista	01	40	-	-	-	-	01
	T. O.	01	20	01	20	01	20	03
Paulo VI	Médico Psiquiatra	-	-	-	-	01	20	01

Fonte de verificação: CNES / Acompanhamento com as Unidades/WEBSAASS.

Conforme previsto em Anexo Técnico V, o monitoramento desta atividade é *acompanhamento das atividades da equipe*.

II URGÊNCIA E EMERGÊNCIA:

Apontamentos do déficit equipe apurados no período:

QUADRO 1: Déficit Equipe – Urgência e emergência – meses de agosto/setembro e outubro de 2017

PSM	CATEGORIAS	AGOSTO	SETEMBRO	OUTUBRO	TOTAL DÉFICIT PERÍODO
		2A	2A	2A	
PSM Caetano Virgílio	Clin. Méd. D.	0	04	02	06
	Clin. Méd. N.	0	0	0	0
	Pediatra D.	0	0	0	0
	Pediatra N.	0	0	0	0
	Cirurgia Geral D.	0	01	0	01
	Cirurgia Geral N.	0	02	0	02
	Ortopedia D.	0	0	0	0
	Ortopedia N.	0	0	0	0

Fonte de verificação: IDM

III- ATENÇÃO AMBULATORIAL ESPECIALIZADA E REDES TEMÁTICAS

LINHA DE SERVIÇO HD–Rede Hora Certa – REPRESENTATIVIDADE NO CUSTEIO MENSAL = 6%

A unidade foi inaugurada no final de dezembro de 2016 com início de atividades a partir de janeiro de 2017. Conforme previsto contratualmente, a produção da unidade foi considerada após três meses da implantação (abril de 2017). Há indicação de alterações do desenho assistencial da unidade, aguardando Termo Aditivo para ajustes.

Produção:

Produção Ajustada Hora Certa	ago/17			set/17			out/17			Total REALIZADO	Total PREVISTO	Total % Real
	REALIZAC	PREVISTC	% Real	REALIZAC	PREVISTC	% Real	REALIZAC	PREVISTC	% Real			
HOSP.DIA DA REDE HORA CERTA BUTANTÁ												
Nº TOTAL CIRURGIA (EXCETO ANE)	90	240	37,5	90	240	37,5	59	240	24,6	239	720	33,2
Total Geral	90	240	37,5	90	240	37,5	59	240	24,6	239	720	33,2

Sugere-se acrescentar considerações acerca das mudanças propostas e justificar o desempenho do período agosto a outubro de 2017. Há indicação de descontos cabíveis caso não haja justificativas validadas em CTA.

LINHA DE SERVIÇO RAPS – REPRESENTATIVIDADE NO CUSTEIO MENSAL = 1%

A linha RAPS atingiu 88,89% da realização da meta trimestral. **META CUMPRIDA.**

Produção Ajustada SRT	ago/17			set/17			out/17			Total REALIZADO	Total PREVISTO	Total % Real
	REALIZAC	PREVISTO	% Real	REALIZAC	PREVISTO	% Real	REALIZAC	PREVISTO	% Real			
Linha de Serviço SRT												
RESIDÊNCIA TERAPÊUTICA BUTANTÃ	8	9	88,9	8	9	88,9	7	9	77,8	23	27	85,2
RESIDÊNCIA TERAPÊUTICA BUTANTÃ	8	9	88,9	8	9	88,9	8	9	88,9	24	27	88,9
Total Geral	16	18	88,9	16	18	88,9	15	18	83,3	47	54	87,0

IV- LINHA DE SERVIÇO SADT – REPRESENTATIVIDADE NO CUSTEIO MENSAL= 3%

A linha está presente no Hospital Dia Hora Certa Butantã e AMA/UBS Integrada Vila Sônia. O equipamento da mamografia permanece sem reparos, conforme já apontado no CTA anterior. Neste trimestre levou-se em conta a produção do RHC a partir de abril de 2017 conforme segue:

Produção Ajustada SADT	ago/17			set/17			out/17			Total REALIZADO	Total PREVISTO	Total % Real
	REALIZAC	PREVISTO	% Real	REALIZAC	PREVISTO	% Real	REALIZAC	PREVISTO	% Real			
Linha de Serviço SADT												
HOSP DIA DA REDE HORA CERTA BUTANTÃ												
Nº COLONOSCOPIA	45	240	18,8	74	120	61,7	66	120	55,0	185	480	38,5
Nº ECGCARDIOGRAFIA COM E SEM DOPPLER	196	288	68,1	159	150	106,0	108	150	72,0	463	588	78,7
Nº ELETROCARDIOGRAFIA	291	480	60,6	216	150	144,0	121	150	80,7	628	780	80,5
Nº ENDOSCOPIA	185	288	64,2	151	150	100,7	141	150	94,0	477	588	81,1
Nº HOLTER	60	100	60,0	64	50	128,0	45	50	90,0	169	200	84,5
Nº M.A.P.A	17	40	42,5	37	30	123,3	23	30	76,7	77	100	77,0
Nº TESTE ERGOMÉTRICO	50	192	26,0	41	50	82,0	38	50	76,0	129	292	44,2
Nº NASOFIBROSCOPIA	69	96	71,9	58	40	145,0	37	40	92,5	164	176	93,2
Nº AVALIAÇÕES URDINAMICA COMPLETA	0	48	0,0	0	0	0,0	0	0	0,0	0	48	0,0
Nº ULTRASSONOGRAFIA COM DOPPLER(DOPPLER)	288	288	100,0	265	120	220,8	106	120	88,3	659	528	124,8
Nº ULTRASSONOGRAFIA GERAL												
Nº ULTRASSONOGRAFIA GERAL VILA SÔNIA	321	660	48,6	0	0	0,0	0	0	0,0	321	660	48,6
Nº ULTRASSONOGRAFIA GERAL HORA CERTA	829	864	95,9	808	900	89,8	716	900	79,6	2353	2664	88,3
Nº ULTRASSONOGRAFIA GERAL	1150	1524	75,5	808	900	89,8	716	900	79,6	2674	3324	80,4

Ainda no atual trimestre levou-se em conta apenas o **US GERAL** com resultado de 80,4% da meta do trimestre. Os demais exames ainda em fase de implantação. Para os resultados do exame de ULTRASSONOGRAFIA GERAL, indica-se descontos previstos, salvo melhor juízo dos membros da CTA e discussão acerca do dimensionamento dessa oferta no território.

RESULTADO FINAL 5º TRIMESTRE - AGO A OUT/17

Linha de Serviço	5º trim inicial			5º trim final		
	Total REALIZADO	Total PREVISTO	Total % Real	Total REALIZADO	Total PREVISTO	Total % Real
Linha de Serviço ESF	33680	38952	86,5	33680	38952	86,5
Linha de Serviço Ubs Mista	180779	213306	84,8	172472	199479	86,5
Linha de Serviço Ubs Tradicional	16233	17831	91,0	16233	17831	91,0
Linha de Serviço PAI	300	300	100,0	300	300	100,0
Linha de Serviço SRT	47	54	87,0	47	54	87,0

Linha de Serviço	5º trim inicial			5º trim final		
	Total REALIZADO	Total PREVISTO	Total % Real	Total REALIZADO	Total PREVISTO	Total % Real
Linha de Serviço Hora Certa - Cirurgia	239	720	33,2	239	720	33,2
Nº COLONOSCOPIA	185	480	38,5	185	480	38,5
Nº ECOCARDIOGRAFIA COM E SEM DOPPLER	463	588	78,7	463	588	78,7
Nº ELETROCARDIOGRAFIA	628	780	80,5	628	780	80,5
Nº ENDOSCOPIA	477	588	81,1	477	588	81,1
Nº HOLTER	169	200	84,5	169	200	84,5
Nº M.A.P.A	77	100	77,0	77	100	77,0
Nº TESTE ERGOMÉTRICO	129	292	44,2	129	292	44,2
Nº NASOFIBROSCOPIA	164	176	93,2	164	176	93,2
Nº AVALIAÇÕES URODINAMICA COMPLETA	0	48	0,0	0	48	0,0
Nº ULTRASSONOGRAFIA COM DOPPLER(DOPPLER VASO)	528	528	100,0	528	528	100,0
Nº ULTRASSONOGRAFIA GERAL	2674	3324	80,4	2674	3324	80,4



**PREFEITURA DE
SÃO PAULO**
SAÚDE

Secretaria Municipal da Saúde
Coordenadoria de Parcerias e Contratação de Serviços de Saúde-CRS OESTE
Rua General Jardim, 36 – 6º andar
11 3397.2021 / 2022

V- PONTUAÇÃO DA QUALIDADE - INDICADORES DE QUALIDADE

Objetivo	Indicador	Evidência	Agosto		Setembro		Outubro	
			% Exec.	Pontos	% Exec.	Pontos	% Exec.	Pontos
SATISFAÇÃO DO USUÁRIO	ANÁLISE DAS RECLAMAÇÕES RECEBIDAS E PROVIDÊNCIAS RELACIONADAS	RELATÓRIO COMENTADO APRESENTADO. (Q7)	100,00	20				
CONTROLE VACINAL DE CRIANÇAS MENORES DE 1 ANO	PROPORÇÃO DE CRIANÇAS COM ATÉ 12 MESES DE IDADE, INSCRITAS NAS UNIDADES, COM CALENDÁRIO VACINAL COMPLETO.	RELATÓRIO DE VERIFICAÇÃO DAS FICHAS EMITIDO PELAS CRS (Q4B)	1,57	60				
PONTUALIDADE NA ENTREGA	PONTUALIDADE NA ENTREGA DE RELATÓRIOS MENSIS DE PRESTAÇÃO DE CONTAS ASSISTENCIAIS E FINANCEIRAS	PROTOCOLO DE RECEBIMENTO PREENCHIDO	100,00	20	100,00	40	100,00	40
EFICÁCIA DO ATENDIMENTO DA REDE CEGONHA	PROPORÇÃO DE GESTANTES QUE REALIZARAM PROCEDIMENTOS BÁSICOS NO PRÉ-NATAL E PUÉRPERO	RELATÓRIO EMITIDO PELOS RESPONSÁVEIS PELA REDE CEGONHA. (Q6)			83,33	40		
EFICÁCIA DO ATENDIMENTO DA REDE CEGONHA	PROPORÇÃO DE GESTANTES QUE REALIZARAM 7 OU MAIS CONSULTAS DE PRÉ-NATAL	RELATÓRIO EMITIDO PELOS RESPONSÁVEIS PELA REDE CEGONHA. (Q6)					79,80	40
ATIVIDADE CONSELHO GESTOR	FUNCIONAMENTO DO CONSELHO GESTOR DAS UNIDADES	RELATÓRIO DE VERIFICAÇÃO E "A CONTEÚTO" EMITIDO PELA CRS (Q8)					103,33	20
QUALIDADE DA INFORMAÇÃO	PREENCHIMENTO DE PRONTUÁRIOS NOS SEGUINTES ASPECTOS: LEGIBILIDADE, ASSINATURAS, CID E EXAME FÍSICO.	RELATÓRIO DA AVALIAÇÃO EMITIDO RESPECTIVAMENTE PELA CRS E/OU A HM E ENCAMINHADO PARA O NTCSS (Q2)			88,89	0		
Soma				100		80		100

Não foi pontuado no período o indicadores da QUALIDADE DA INFORMAÇÃO- Preenchimento de Prontuário (Q2)– meses de apuração setembro de 2017, conforme segue:

**RELATÓRIO DE AVALIAÇÃO DE PREENCHIMENTO DE PRONTUÁRIOS
E FICHAS DE ATENDIMENTO**

DESTINATÁRIO: NTCSS

Contratada: Sociedade Paulista para o Desenvolvimento da Medicina (SPDM)

Contrato de Gestão nº: R022/2016 – BUTANTÁ Nº do Processo: PA 2015-0.229.389-3

Período de medição: Julho/Agosto/ Setembro/2017

Indicamos abaixo o total de prontuários e fichas de atendimento analisados por unidade de saúde, assim como o nº de prontuários com os quatro quesitos atendidos e a respectiva porcentagem. As planilhas de registro com detalhamento da avaliação encontram-se arquivadas na STS – Butantã

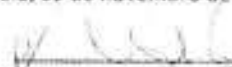
UNIDADE DE SAÚDE AVALIADA	Nº total de prontuários	Nº de prontuários e/ou fichas com os quatro quesitos atendidos	Porcentagem de atendimento dos critérios
UBS JARDIM BOA VISTA ESF	18	15	83,3
UBS JARDIM D'ABRIL ESF	12	12	100
UBS JARDIM SÃO JORGE ESF	18	16	89
UBS JARDIM SÃO JORGE	10	9	90
AMA JARDIM SÃO JORGE	30	24	80
UBS MALTA CARDOSO	10	10	100
UBS MALTA CARDOSO ESF	9	9	100
UBS PAULO VI	9	8	90
UBS PAULO VI ESF	18	16	88,8
AMA PAULO VI	30	26	86,6
AMA PERI-PERI	30	24	80
PS CAETANO VIRGÍLIO	30	23	76,6
UBS REAL PARQUE ESF	6	6	100
UBS REAL PARQUE	10	9	90
UBS SÃO REMO	10	10	100
UBS SÃO REMO ESF	9	9	100
UBS VILA DALVA	10	10	100
UBS VILA DALVA ESF	15	15	100
UBS VILA SÔNIA	10	8	80
AMA VILA SÔNIA	30	29	97
TOTAL	324	288	88,88

Em razão da porcentagem de prontuários que atendem os critérios ser inferior a 90%, consideramos o não cumprimento da meta.

São Paulo, 09 de novembro de 2017



Regiane de Santana Piva
Supervisora DS Butantã



Lucia de Fátima Luna Mota
Coordenadora CRS Oeste

Regiane de Santana Piva
nº. 744.056.372 CRP 06158
Secretaria Municipal de Saúde Butantã

Sugere-se verificar se há justificativas válidas pelos membros da CTA para o resultado ora apresentado.

RELATÓRIO SUBSIDIÁRIO PARA A REUNIÃO DA COMISSÃO TÉCNICA DE AVALIAÇÃO DO CONTRATO DE GESTÃO R022/2015 DA REDE ASSISTENCIAL DA SUPERVISÃO TÉCNICA DE SAÚDE BUTANTÃ DO 6º. PERÍODO- BIMESTRE DA EXECUÇÃO CONTRATUAL APÓS PERÍODO DE TRANSIÇÃO REFERENTE MESES DE NOVEMBRO/DEZEMBRO DE 2017

Dados do Contrato de Gestão:

Data da assinatura: 30/03/2016.

Início da execução: 01/05/2016 (OFÍCIO 73/2016-SMS-G/NTCSS).

Não houve aditamentos no período.

1- Introdução

Trata-se de relatório que consiste em avaliar a qualidade e produtividade da produção assistencial em face do disposto no Contrato de Gestão nº 022 (REDE ASSISTENCIAL DA SUPERVISÃO TÉCNICA DE SAÚDE BUTANTÃ), referente aos meses de NOVEMBRO/DEZEMBRO DE 2017. A pontuação tomou por base os quadros apresentados nos anexos II (Parâmetros para Pagamento e Avaliação de Desempenho por Linha de Serviço) e V (Quadro de Equipe Mínima com respectiva produção esperada) do contrato e alterações promovidas pelo Termo Aditivo 003. A avaliação da produção e desvios foi extraída dos registros apresentados nos relatórios de produção do Sistema WEBSAASS, os quais foram conferidos e pareados aos demais bancos de dados da SMS pela equipe da STS/CRS.

A análise de conformidade da produção e qualidade baseou-se nos dispositivos previstos no Manual de Acompanhamento, Supervisão e Avaliação dos Contratos de Gestão – versão conforme portarias 853/16 e atualizações promovidas conforme portaria 2341/16.

I - ATENÇÃO BÁSICA:

1. ESF

ANÁLISE DA PRODUÇÃO E REGISTROS EQUIPE:

QUADRO 1: Apontamentos Déficit Equipe – ESF – meses de novembro e dezembro de 2017

ESF UNIDADES	CATEGORIAS	NOVEMBRO		DEZEMBRO		TOTAL DÉFICIT PERÍODO
		DÉFICIT DE PROFISSIONAL	CARGA HORÁRIA SEMANAL	DÉFICIT DE PROFISSIONAL	CARGA HORÁRIA SEMANAL	
Jd. D'Abril	TSB	01	40	-	-	01

Fonte de verificação: CNES / Acompanhamento com as Unidades/WEBSAASS.



PRODUÇÃO: Quadro 2 – Produção linha assistencial ESF:

Linha de Serviço ESF	nov/17				dez/17				Totalização para a linha						
	REALIZADA		% Real		REALIZADA		% Real		Total REALIZAD		Total PREVIS		Total % Real		
	PREVISTO	% Real	PREVISTO	% Real	PREVISTO	% Real	PREVISTO	% Real	PREVISTO	PREVISTO	Diferença da meta	PREVISTO	Real		
Nº CONSULTA MÉDICA ESF															
UBS JARDIM D'ABRIL	1395	83,83	1664	83,83	1319	1664	2714	79,27	3328	3328	-614	2714	81,6		
UBS JARDIM JAQUELINE	931	74,60	1248	74,60	939	1248	1870	75,24	2496	2496	-626	1870	74,9		
TOTAL CONSULTA MÉDICA ESF	2326	79,88	2912	79,88	2258	2912	4584	77,54	5824	5824	-1240	4584	78,7		
Nº CONSULTAS ENFERMEIRO ESF															
UBS JARDIM D'ABRIL	553	96,01	576	96,01	464	576	1017	80,56	1152	1152	-135	1017	88,3		
UBS JARDIM JAQUELINE	409	87,39	468	87,39	567	468	976	121,15	936	936	40	936	100,0		
TOTAL CONSULTAS ENFERMEIRO ESF	962	92,15	1044	92,15	1031	1044	1993	98,75	2088	2088	-95	1953	93,5		
Nº VISITAS DOMICILIAR AGENTE COMUNITÁRIO DE SAÚDE ESF															
UBS JARDIM D'ABRIL	4265	88,85	4800	88,85	4365	4800	8630	90,94	9600	9600	-970	8630	89,9		
UBS JARDIM JAQUELINE	2639	73,31	3600	73,31	4121	3600	6760	114,47	7200	7200	-440	6760	93,9		
TOTAL VISITAS ACS	6904	82,19	8400	82,19	8486	8400	15390	101,02	16800	16800	-1410	15390	91,6		
ODONTO SAUDE BUCAL															
UBS JARDIM D'ABRIL	16	16,67	96	16,67	252	96	268	262,50	192	192	76	192	100,0		
Nº ATENDIMENTOS INDIVIDUAIS ODONTO ESF	48	14,29	336	14,29	973	336	1021	289,58	672	672	349	672	100,0		
Nº PROCEDIMENTOS INDIVIDUAIS DA EQUIPE OD	64	14,81	432	14,81	1225	432	1289	283,56	864	864	425	864	100,0		
TOTAL ODONTO	10256	80,20	12788	80,20	13000	12788	23256	101,66	25576	25576	-2320	22791	89,1		
Total Geral															
												Total Geral	22791	25576	89,1

QUADRO 3- Síntese da linha – resultado do trimestre:

Produção ESF	6º Bi final		
	Total REALIZADO	Total PREVISTO	Total % Real
Linha de Serviço ESF 6º BI NOVEMBRO - DEZEMBRO 2017			
Nº VISITAS ACS	15390	16800	91,6
Nº CONSULTA MÉDICA ESF	4584	5824	78,7
Nº CONSULTAS ENFERMEIRO ESF	1953	2088	93,5
Nº ATENDIMENTOS INDIVIDUAIS ODONTO ESF	192	192	100,0
Nº PROCED INDIVIDUAIS DA EQUIPE ODONTO ESF	672	672	100,0
Total Geral	22791	25576	89,1

Considerações:

A linha atingiu **89,1% (QUADRO 2)** de realização da meta no trimestre, com limite máximo de 100% da meta de produção, denotando melhora no desempenho se comparado aos trimestres anteriores. Sugere-se discutir a produção em consultas médicas.

Não há indicação de descontos.

2. UBS TRADICIONAL:

QUADRO 1: Déficit Equipe – Tradicional – meses de novembro e dezembro de 2017

UBS TRADICIONAL	CATEGORIAS	NOVEMBRO		DEZEMBRO		TOTAL DÉFICIT PERÍODO
		DÉFICIT DE PROFISSIONAL	CARGA HORÁRIA SEMANAL	DÉFICIT DE PROFISSIONAL	CARGA HORÁRIA SEMANAL	
Vila Sonia	Enfermeiro	-	-	01	40	01
	Fonoaudiólogo	01	40	01	40	02
	Ginecologista	01	20			

Fonte de verificação: CNES / Acompanhamento com as Unidades/WEBSAASS.

QUADRO 2 - PRODUÇÃO meses de novembro/dezembro de 2017:

Totalização para a linha

UBS TRADICIONAL AMA/UBS INTEGRADA VILA SONIA	ESF- 6º PERÍODO - BIMESTRE			ESF- 6º PERÍODO - BIMESTRE		
	Total REALIZADO	Total PREVISTO	Total % Real	Total final REALIZADO	Total PREVISTO	Total % Real
Nº CONSULTA CLÍNICA GERAL	2989	3072	97,30	2989	3072	97,30
Nº CONSULTA GO	1506	2048	73,54	867	1024	84,67
Nº CONSULTA PEDIATRA	1242	1536	80,86	1242	1536	80,86
Nº CONSULTA PSIQUIATRA	408	512	79,69	408	512	79,69
Nº AT. INDIVIDUAL CIR.DENTISTA	807	960	84,06	807	960	84,06
Nº PROC. IND.CIR.DENTISTA	2773	3360	82,53	2773	3360	82,53
Total Geral	9725	11488	84,65	9086	10464	86,83

A linha atingiu 84,70% de realização da meta no trimestre, com limite máximo de 100% de realização nas atividades. Destaca-se avaliar porque desempenho da produção apresentada pelas especialidades médicas GO, Pediatria, e Psiquiatria com pior desempenho. Houve déficit de médico ginecologista no mês de novembro. Com a análise da produção considerando a equipe de presentes o resultado para a linha passou a ser de **86,83%** da meta prevista. Não há indicação de descontos.

3. UBS MISTA: Déficit Equipe – Mista – meses de novembro e dezembro de 2017

UBS MISTA	CATEGORIAS	NOVEMBRO		DEZEMBRO		TOTAL DÉFICIT PERÍODO
		DÉFICIT DE PROFISSIONAL	CARGA HORÁRIA SEMANAL	DÉFICIT DE PROFISSIONAL	CARGA HORÁRIA SEMANAL	
V. Dalva	ACS	01	40	01	40	02
	ASB	01	40	01	40	02
Boa Vista	Cirurgião Dentista	01	40	-	-	01
	Enfermeiro	01	40	01	40	02
São Remo	ACS	01	40	-	-	01
	Enfermeiro	01	40	-	-	01
	Médico Pediatra	-	-	01	20	01
São Jorge	ACS	01	40	01	40	02
	ASB	01	30	-	-	01
	Cirurgião Dentista	-	-	01	20	01
	Médico Clínico	01	20	01	20	02
	TSB	02	30	01	30	03
01		40	01	40	02	
Real Parque	TO	01	20	01	20	01
	Médico ESF	01	20	01	20	02
Paulo VI	ACS	01	40	01	40	02
	TSB	01	40	-	-	01
Malta Cardoso	Médico Clínico	02	20	02	20	04
	Médico Gineco,	01	20	01	20	02
	Médico Psiquiatra	-	-	01	20	01

Fonte de verificação: CNES / Acompanhamento com as Unidades/WEBSAASS.



QUADRO 2 – PRODUÇÃO – UBS MISTAS: SERVIÇO 0037 – UBS MISTA/PRODUÇÃO: 30.01.01 – Nº EQUIP ESF

Produção Ajustada Ubs Mista	nov/17		dez/17		Total REALIZADO	Total PREVISTO	Total % Real	Diferença da meta	Total final REALIZADO	Total PREVISTO	Total % Real
	REALIZADO	% Real	REALIZADO	% Real							
Linhas de Serviço ESF											
Nº VISITAS ACS											
AMA/UBS INTEGRADA JARDIM SÃO JORGE	7189	7200	5482	7200	12671	14400	88,0	-1729	12671	14400	88,0
AMA/UBS INTEGRADA PAULO VI	6358	7200	6298	7200	12656	14400	87,9	-1744	12656	14400	87,9
UBS JARDIM BOA VISTA	6664	7200	6625	7200	13289	14400	92,3	-1111	13289	14400	92,3
UBS JOSÉ MARCILIO MALTA CARDOSO	2993	3600	2971	3600	5964	7200	82,8	-1236	5964	7200	82,8
UBS REAL PARQUE	1317	1460	1210	1460	2527	2920	86,5	-393	2527	2920	86,5
UBS SAO REMO	3257	3600	2913	3600	6170	7200	85,7	-1030	6170	7200	85,7
UBS VILA DALVA	4496	5600	4311	5600	8807	11200	78,6	-2393	8807	11200	78,6
TOTAL VISITAS ACS	32274	35860	29810	35860	62084	71720	86,6	-9636	62084	71720	86,6
Nº CONSULTA MÉDICA ESF											
AMA/UBS INTEGRADA JARDIM SÃO JORGE	1807	2496	1652	2496	3459	4992	69,3	-1533	3459	4992	69,3
AMA/UBS INTEGRADA PAULO VI	2310	2496	2066	2496	4376	4992	87,7	-616	4376	4992	87,7
UBS JARDIM BOA VISTA	2254	2496	2057	2496	4311	4992	86,4	-681	4311	4992	86,4
UBS JOSÉ MARCILIO MALTA CARDOSO	987	1248	904	1248	1891	2496	75,8	-605	1891	2496	75,8
UBS REAL PARQUE	453	582	496	582	949	1164	81,5	-215	949	1164	81,5
UBS SAO REMO	1575	1248	1260	1248	2835	2496	113,6	339	2496	2496	100,0
UBS VILA DALVA	1886	2080	1774	2080	3660	4160	88,0	-500	3660	4160	88,0
TOTAL CONSULTA MÉDICA ESF	11272	12646	10209	12646	21481	25292	84,9	-3811	21142	25292	83,6
Nº CONSULTA ENFERMEIRO ESF											
AMA/UBS INTEGRADA JARDIM SÃO JORGE	895	864	850	864	1745	1728	101,0	17	1728	1728	100,0
AMA/UBS INTEGRADA PAULO VI	893	864	608	864	1501	1728	86,9	-227	1501	1728	86,9
UBS JARDIM BOA VISTA	1212	864	979	864	2191	1728	126,8	463	1728	1728	100,0
UBS JOSÉ MARCILIO MALTA CARDOSO	558	432	521	432	1079	864	124,9	215	864	864	100,0
UBS REAL PARQUE	338	248	279	248	617	496	124,4	121	496	496	100,0
UBS SAO REMO	697	432	716	432	1413	864	163,5	549	864	864	100,0
UBS VILA DALVA	668	720	482	720	1150	1440	79,9	-290	1150	1440	79,9
Nº CONSULTAS ENFERMEIRO ESF	5261	4424	4435	4424	9696	8848	109,6	848	8331	8848	94,2



Produção Atendida Ubs Mista	nov/17		dez/17		Especialização para a linha							
	REALIZADO	% Real	REALIZADO	% Real	Total REALIZADO	Total PREVISTO	Total % Real	Diferença da meta	Total REALIZADO	Total PREVISTO	Total % Real	
	PREVISTO		PREVISTO									
NE CONSULTA CLÍNICA GERAL												
AMA/UBS INTEGRADA JARDIM SÃO JORGE	251	49,0	247	512	48,2	498	1024	48,6	498	1024	48,6	
AMA/UBS INTEGRADA PAULO VI	506	98,8	492	512	96,1	998	1024	97,5	998	1024	97,5	
UBS JOSE MARCILIO MALTA CARDOSO	360	512	450	512	87,9	810	1024	79,1	810	1024	79,1	
UBS REAL PARQUE	152	256	131	256	51,2	283	512	55,3	283	512	55,3	
UBS SAO REMO	414	256	422	256	164,8	836	512	163,3	836	512	163,3	
UBS VILA DALVA	0	0,0	0	0,0	0,0	0	0	0,0	0	0	0,0	
TOTAL CONSULTA CLÍNICA GERAL	1683	2048	1742	2048	85,1	3425	4096	83,6	3101	4096	75,7	
NE CONSULTA GO												
AMA/UBS INTEGRADA JARDIM SÃO JORGE	151	256	166	256	64,8	317	512	61,9	317	512	61,9	
AMA/UBS INTEGRADA PAULO VI	290	512	375	512	73,2	665	1024	64,9	665	1024	64,9	
UBS JOSE MARCILIO MALTA CARDOSO	265	512	185	512	36,1	450	1024	43,9	450	1024	43,9	
UBS REAL PARQUE	234	256	73	256	28,5	307	512	60,0	307	512	60,0	
UBS SAO REMO	212	256	195	256	76,2	407	512	79,5	407	512	79,5	
TOTAL CONSULTA GO	1152	1792	994	1792	55,5	2146	3584	59,9	2146	3584	59,9	
NE CONSULTA PEDIATRIA												
AMA/UBS INTEGRADA JARDIM SÃO JORGE	163	256	160	256	62,5	323	512	63,1	323	512	63,1	
AMA/UBS INTEGRADA PAULO VI	377	512	369	512	72,1	746	1024	72,9	746	1024	72,9	
UBS JARDIM BOA VISTA	0	0,0	0	0,0	0,0	0	0	0,0	0	0	0,0	
UBS JOSE MARCILIO MALTA CARDOSO	420	512	461	512	90,0	881	1024	86,0	881	1024	86,0	
UBS REAL PARQUE	506	768	405	768	52,7	911	1536	59,3	911	1536	59,3	
UBS SAO REMO	75	256	0	256	0,0	75	512	14,6	75	512	14,6	
UBS VILA DALVA	0	0,0	0	0,0	0,0	0	0	0,0	0	0	0,0	
TOTAL CONSULTA PEDIATRIA	1599	2304	1457	2304	63,2	2936	4608	63,7	2936	4608	63,7	
NE CONSULTA PSQUIATRIA												
AMA/UBS INTEGRADA JARDIM SÃO JORGE	53	128	41,4	0	128	53	256	20,7	53	256	20,7	
UBS JARDIM BOA VISTA	110	128	85,9	89	128	199	256	77,7	199	256	77,7	
UBS JOSE MARCILIO MALTA CARDOSO	0	128	0,0	0	128	0	0	0,0	0	0	0,0	
UBS REAL PARQUE	146	128	114,1	148	128	294	256	114,8	38	256	100,0	
UBS SAO REMO	94	128	73,4	88	128	182	256	71,1	182	256	71,1	
UBS VILA DALVA	0	0,0	0	0,0	0,0	0	0	0,0	0	0	0,0	
TOTAL CONSULTA PSQUIATRIA	618	640	96,6	491	640	728	1024	71,1	171	690	1024	67,4



Produção Ajustada - Ubs Mista	Totalização para a linha											
	nov/17		dez/17		Total REALIZADO	Total PREVISTO	Total % Real	Diferença da meta	Total final REALIZADO	Total PREVISTO	Total % Real	
	REALIZADO	PREVISTO	% Real	REALIZADO								PREVISTO
Linhas de Serviço ESF												
Nº ATENDIMENTO INDIVIDUAL ODONTO ESF	217	192	113,0	238	192	124,0	455	384	118,5	71	384	100,0
AMA/UBS INTEGRADA JARDIM SÃO JORGE	258	216	119,4	340	216	157,4	598	432	138,4	166	432	100,0
AMA/UBS INTEGRADA PAULO VI	329	384	85,7	172	384	44,8	501	768	65,2	-267	501	65,2
UBS JARDIM BOA VISTA	155	192	80,7	224	192	116,7	379	384	98,7	-5	379	98,7
UBS JOSÉ MARCILIO MALTA CARDOSO	167	216	77,3	80	216	37,0	247	432	57,2	-185	247	57,2
UBS SAO REMO	179	432	41,4	207	432	47,9	386	864	44,7	-478	386	44,7
UBS VILA DALVA	1305	1632	80,0	1261	1632	77,3	2566	3264	78,6	-698	2329	71,4
TOTAL ATEND INDIVIDUAL ODONTO ESF												
Nº PROCEDIMENTO INDIVIDUAL DA EQUIPE ODONTO ESF	923	672	137,4	1206	672	179,5	2129	1344	158,4	785	1344	100,0
AMA/UBS INTEGRADA JARDIM SÃO JORGE	570	756	75,4	884	756	116,9	1454	1512	96,2	-58	1454	96,2
AMA/UBS INTEGRADA PAULO VI	1173	1344	87,3	812	1344	60,4	1985	2688	73,8	-703	1985	73,8
UBS JARDIM BOA VISTA	681	672	101,3	694	672	103,3	1375	1344	102,3	31	1344	100,0
UBS JOSÉ MARCILIO MALTA CARDOSO	375	756	49,6	119	756	15,7	494	1512	32,7	-1018	494	32,7
UBS SAO REMO	624	1512	41,3	714	1512	47,2	1338	3024	44,2	-1686	1338	44,2
UBS VILA DALVA	4346	5712	76,1	4429	5712	77,5	8775	11424	76,8	-2649	7959	69,7
TOTAL PROCED INDIVIDUAL DA EQUIPE ODONT C.BÁSICA												
Nº ATENDIMENTO INDIVIDUAL ODONTO C.BÁSICA	299	192	155,7	211	192	109,9	510	384	132,8	126	384	100,0
AMA/UBS INTEGRADA JARDIM SÃO JORGE	0	0	0,0	0	0	0,0	0	0	0,0	0	0	0,0
UBS JARDIM BOA VISTA	0	96	0,0	0	96	0,0	0	0	0,0	0	0	0,0
UBS JOSÉ MARCILIO MALTA CARDOSO	256	288	88,9	275	288	95,5	531	576	92,2	-45	531	92,2
UBS REAL PARQUE	101	80	126,3	84	80	105,0	185	160	115,6	25	160	100,0
UBS SAO REMO	656	656	100,0	756	656	115,2	1226	1120	109,5	106	1075	96,0
TOTAL ATEND INDIVIDUAL ODONTO C.BÁSICA												
Nº PROCEDIMENTO INDIVIDUAL DA EQUIPE ODONTO C.BÁSICA	1098	672	163,4	617	672	91,8	1715	1344	127,6	371	1344	100,0
AMA/UBS INTEGRADA JARDIM SÃO JORGE	0	0	0,0	0	0	0,0	0	0	0,0	0	0	0,0
UBS JARDIM BOA VISTA	0	336	0,0	0	336	0,0	0	0	0,0	0	0	0,0
UBS JOSÉ MARCILIO MALTA CARDOSO	640	1008	63,5	891	1008	88,4	1531	2016	75,9	-485	1531	75,9
UBS REAL PARQUE	247	200	123,5	220	200	110,0	467	400	116,8	67	400	100,0
UBS SAO REMO	1985	2216	89,6	2235	2216	100,9	3713	3760	98,8	-212	3275	87,1
TOTAL PROCED INDIVIDUAL DA EQUIPE ODONT C.BÁSICA												
Total Geral	62151	69930	88,9	57819	69930	82,7	118776	138740	85,6	-19890	115068	138740

Quadro 4: UBS MISTAS - Resultados comparados:

BUTANTÃ

UBS MISTA - SINTESE RESULTADOS	6º BIMESTRE- RESULTADOS			ESF- 6º PERÍODO - BIMESTRE TOTALIZAÇÃO C/ZERAMENTO		
	REALIZ.	PREVISTO	AVALIA.	REALIZ.	PREVISTO	AVALIA.
PRODUÇÃO POR ATIVIDADE						
Nº VISITAS DOMICILIAR ACS	62084,0	71720,0	86,60	49486	55860	88,59%
Nº CONSULTA MÉDICA ESF	21142,0	25292,0	83,60	15921	18470	86,20%
Nº CONSULTA ENFERMEIRO ESF	8331,0	8848,0	94,20	7694	7984	96,37%
Nº CONSULTA CLÍNICA GERAL	3101,0	4096,0	75,70	2603	3072	84,73%
Nº CONSULTA GO	2146,0	3584,0	59,90	994	1792	55,47%
Nº CONSULTA PEDIATRIA	2936,0	4608,0	63,70	2936	4352	67,46%
Nº CONSULTA PSIQUIATRIA	690,0	1024,0	67,40	984	1152	85,42%
Nº ATENDIMENTO INDIVIDUAL ODONTO	2329,0	3264,0	71,40	2890	3408	84,80%
Nº PROC IND. DA EQUIPE ODONTO ESF	7959,0	11424,0	69,70	9184,4	10416	88,18%
Nº ATEND. INDIV. ODONTO C BASICA	1075,0	1120,0	96,00	544	544	100,00%
Nº PROCEDIM. ODONTO C BASICA	3275,0	3760,0	87,10	1744	1744	100,00%
TOTAL GERAL DA LINHA	115068,0	138740,0	82,90	94980,408	108794	87,30%

A linha de serviço atingiu **82,9%** da realização da meta trimestral, com limite máximo de 100% de realização nas atividades. Após ajuste de equipe mínima e ocorrências de ausências legais a meta alcançada passou a ser **87,30%**. Não há indicação para descontos destacando-se o desempenho abaixo do esperado para a ginecologia, pediatria e psiquiatria e que não foi justificada exclusivamente pela ausência de pessoal. Sugere-se discussão em CTA com avaliação de outras ocorrências que influenciaram no resultado referendando ou não a indicação de descontos previstos.

4. PROGRAMA DE ACOMPANHAMENTO DO IDOSO

LINHA DE SERVIÇO PAI – REPRESENTATIVIDADE NO CUSTEIO = 1%

QUADRO 1- PRODUÇÃO:

Produção Real PAI	nov/17			dez/17			Total REALIZADO	Total PREVISTO	Total % Real	Diferença da meta	Totalização para a linha			
	REALIZADO	PREVISTO	% Real	REALIZADO	PREVISTO	% Real					Total final REALIZADO	Total PREVISTO	Total % Real	
Linha de Serviço PAI														
UBS BUTANTÃ	103	100	103,0	909	100	109,0	212	200	106,0	12	200	200	100,0	
Total Geral	103	100	103,0	909	100	109,0	212	200	106,0	12	200	200	100,0	

A meta estabelecida para o PAI foi atingida, 100% de grau de alcance, META CUMPRIDA

AMAS 12 HORAS:

Apontamentos do déficit equipe apurados no período:

QUADRO 1: Déficit Equipe – AMAS 12 hs – meses de novembro e dezembro de 2017

AMAS 12h	CATEGORIAS	NOVEMBRO	DEZEMBRO	TOTAL DÉFICIT PERÍODO
		2A	2A	
V. Sonia	Clin. Méd.	0	06	06
	Pediatra	0	04	04
Paulo VI	Clin. Méd.	04	02	06
	Pediatra	12	06	18
São Jorge	Clin. Méd.	01	01	02
	Pediatra	01	02	03
Peri Peri	Clin. Méd.	0	0	0
	Pediatra	0	10	10

Fonte de verificação: IDM.

O acompanhamento da contratação dos profissionais da equipe mínima é realizado mensalmente pela STS/CRS e o resultado encaminhado ao NTCSS para processar os descontos, quando necessário.

5. NASF

LINHA DE SERVIÇO NASF:

QUADRO 1: Déficit Equipe – NASF – meses de novembro e dezembro de 2017

NASF	CATEGORIAS	NOVEMBRO		DEZEMBRO		TOTAL DÉFICIT PERÍODO
		DÉFICIT DE PROFISSIONAL	CARGA HORÁRIA SEMANAL	DÉFICIT DE PROFISSIONAL	CARGA HORÁRIA SEMANAL	
Malta	T.O.	01	20	01	20	02
D'Abril	Nutricionista	01	40	01	40	02
Paulo VI	Fisioterapeuta	-	-	01	20	01
	Médico Psiquiatra	01	20	01	20	02

Fonte de verificação: CNES / Acompanhamento com as Unidades/WEBSAA55.

Conforme previsto em Anexo Técnico V, o monitoramento desta atividade é *acompanhamento das atividades da equipe*.

II URGÊNCIA E EMERGÊNCIA:

Apontamentos do déficit equipe apurados no período:

Déficit Equipe – Urgência e emergência – novembro e dezembro de 2017

PSM	CATEGORIAS	NOVEMBRO	DEZEMBRO	TOTAL DÉFICIT PERÍODO
		2ª	2ª	
PSM Caetano Virgílio	Clin. Méd. D.	04	01	05
	Clin. Méd. N.	0	0	0
	Pediatra D.	0	0	0
	Pediatra N.	0	0	0
	Cirurgia Geral D.	0	0	0
	Cirurgia Geral N.	0	0	0
	Ortopedia D.	0	0	0
	Ortopedia N.	0	0	0

Fonte de verificação: IDM

III- ATENÇÃO AMBULATORIAL ESPECIALIZADA E REDES TEMÁTICAS

LINHA DE SERVIÇO HD–Rede Hora Certa – REPRESENTATIVIDADE NO CUSTEIO MENSAL = 6%

A unidade foi inaugurada no final de dezembro de 2016 com início de atividades a partir de janeiro de 2017. Conforme previsto contratualmente, a produção da unidade foi considerada após três meses da implantação (abril de 2017). Há indicação de alterações do desenho assistencial da unidade, aguardando Termo Aditivo para ajustes.

Produção:

Produção Real Hora Certa	nov/17		dez/17		Total REALIZADO	Total PREVISTO	Total % Real	Diferença da meta	Totalização para a linha				
	REALIZADO	PREVISTO	% Real	REALIZADO					PREVISTO	% Real	Total Real	Total Previsto	Total % Real
Linha de Serviço Hora Certa													
HOSP.DIA DA REDE HORA CERTA BUTANTÃ													
Nº TOTAL OBRUNDA (RELETO AMBULATORIAL)	0	160	0,0	86	160	53,8	86	320	26,9	-234	86	320	26,9
Total Geral	0	160	0,0	86	160	53,8	86	320	26,9	-234	86	320	26,9

Sugere-se acrescentar considerações acerca das mudanças propostas e justificar o desempenho do mês de abril de 2017, referendando ou não a indicação dos descontos previstos para a linha.

LINHA DE SERVIÇO RAPS – REPRESENTATIVIDADE NO CUSTEIO MENSAL = 1%

A linha RAPS atingiu 88,89% da realização da meta trimestral. **META CUMPRIDA.**

Produção Real SRT	nov/17		dez/17		Total REALIZADO	Total PREVISTO	Total % Real	Diferença da meta	Totalização para a linha				
	REALIZADO	PREVISTO	% Real	REALIZADO					PREVISTO	% Real	Total Real	Total Previsto	Total % Real
Linha de Serviço SRT													
RESIDÊNCIA TERAPÊUTICA BUTANTÃ I - MASCULINO	8	9	88,89	7	8	87,5	15	17	88,2	-2	15	17	88,2
RESIDÊNCIA TERAPÊUTICA BUTANTÃ II - FEMEA	8	9	88,89	8	8	100	16	17	94,1	-1	16	17	94,1
Total Geral	16	18	88,89	15	16	93,8	31	34	91,2	-3	31	34	91,2

IV- LINHA DE SERVIÇO SADT – REPRESENTATIVIDADE NO CUSTEIO MENSAL= 3%

A linha está presente no Hospital Dia Hora Certa Butantã e AMA/UBS Integrada Vila Sônia. O equipamento da mamografia permanece sem reparos, conforme já apontado no CTA anterior. Neste trimestre levou-se em conta a produção do RHC a partir de abril de 2017 conforme segue:

Produção Real Sadt	nov/17			dez/17			Total REALIZADO	Total PREVISTO	Total % Real	Diferença da meta	Totalização para a linha		
	REALIZADO	PREVISTO	% Real	REALIZADO	PREVISTO	% Real					Total REALIZADO	Total PREVISTO	Total % Real
HOSP DIA DA REDE HORA CERTA BUTANTÁ													
Nº COLONOSCOPIA	92	120	76,7	69	120	57,5	161	240	67,08	-79	161	240	67,1
Nº ECOCARDIOGRAFIA COM E SEM DOPPLER	117	150	78,0	106	150	70,7	223	300	74,33	-77	223	300	74,3
Nº ELETROCARDIOGRAFIA	126	150	84,0	108	150	72,0	234	300	78,00	-66	234	300	78,0
Nº ENDOSCOPIA	127	150	84,7	118	150	78,7	245	300	81,67	-55	245	300	81,7
Nº HOLTER	38	50	76,0	38	50	76,0	76	100	76,00	-24	76	100	76,0
Nº M.A.P.A	22	30	73,3	20	30	66,7	42	60	70,00	-18	42	60	70,0
Nº TESTE ERGOMETRICO	43	50	86,0	44	50	88,0	87	100	87,00	-13	87	100	87,0
Nº ULTRASSONOGRAFIA COM DOPPLER/DOPPLER	139	120	115,8	111	120	92,5	250	240	104,17	10	240	240	100,0
Nº ULTRASSONOGRAFIA GERAL	734	900	81,6	694	900	77,1	1428	1800	79,33	-372	1428	1800	79,3
Nº NASOFIBROSCOPIA	33	40	82,5	28	40	70,0	61	80	76,25	-19	61	80	76,3
Nº AVALIAÇÕES URODINAMICA COMPLETA	0	0	0,0	0	0	0,0	0	0	0,00	0	0	0	0,0

Ainda no atual trimestre levou-se em conta apenas o **US GERAL** com resultado de 83,22% da meta do trimestre. Os demais exames ainda em fase de implantação. Para os resultados do exame de ULTRASSONOGRAFIA GERAL, indica-se descontos previstos, salvo melhor juízo dos membros da CTA e discussão acerca do dimensionamento dessa oferta no território.

RESULTADO FINAL 6º BIMESTRE - NOV E DEZ/17

Linha de Serviço	6º Bi inicial			6º Bi final		
	Total REALIZADO	Total PREVISTO	Total % Real	Total REALIZADO	Total PREVISTO	Total % Real
Linha de Serviço ESF	22791	25576	89,1	22791	25576	89,1
Linha de Serviço Ubs Mista	115068	138740	82,9	104085	122828	84,7
Linha de Serviço Ubs Tradicional	9725	11488	84,7	9725	11488	84,7
Linha de Serviço PAI	200	200	100,0	200	200	100,0
Linha de Serviço SRT	31	34	91,2	31	34	91,2

Linha de Serviço	6º Bi inicial			6º Bi final		
	Total REALIZADO	Total PREVISTO	Total % Real	Total REALIZADO	Total PREVISTO	Total % Real
Linha de Serviço Hora Certa - Cirurgia	86	320	26,9	86	320	26,9
Nº COLONOSCOPIA	161	240	67,1	161	240	67,1
Nº ECOCARDIOGRAFIA COM E SEM DOPPLER	223	300	74,3	223	300	74,3
Nº ELETROCARDIOGRAFIA	234	300	78,0	234	300	78,0
Nº ENDOSCOPIA	245	300	81,7	245	300	81,7
Nº HOLTER	76	100	76,0	76	100	76,0
Nº M.A.P.A	42	60	70,0	42	60	70,0
Nº TESTE ERGOMÉTRICO	87	100	87,0	87	100	87,0
Nº NASOFIBROSCOPIA	240	240	100,0	240	240	100,0
Nº AVALIAÇÕES URODINAMICA COMPLETA	0	0	0,0	0	0	0,0
Nº ULTRASSONOGRAMA COM DOPPLER(DOPPLER VASC)	61	80	76,3	61	80	76,3
Nº ULTRASSONOGRAMA GERAL	1428	1800	79,3	1428	1800	79,3



**PREFEITURA DE
SÃO PAULO**
SAÚDE

Secretaria Municipal da Saúde
Coordenadoria de Parcerias e Contratação de Serviços de Saúde-CRS OESTE
Rua General Jardim, 36 – 6º andar
11 3397.2021 / 2022

V- PONTUAÇÃO DA QUALIDADE - INDICADORES DE QUALIDADE

Objetivo	Indicador	Evidência	Novembro		Dezembro	
			% Exec.	Pontos	% Exec.	Pontos
SATISFAÇÃO DO USUÁRIO	ANÁLISE DAS RECLAMAÇÕES RECEBIDAS E PROVIDÊNCIAS RELACIONADAS	RELATÓRIO COMENTADO APRESENTADO. (Q7)	100,00	20		
CONTROLE VACINAL DE CRIANÇAS MENORES DE 1 ANO	PROPORÇÃO DE CRIANÇAS COM ATÉ 12 MESES DE IDADE, INSCRITAS NAS UNIDADES, COM CALENDÁRIO VACINAL COMPLETO.	RELATÓRIO DE VERIFICAÇÃO DAS FICHAS EMITIDO PELA S CRS (Q4B)				
PONTUALIDADE NA ENTREGA	PONTUALIDADE NA ENTREGA DE RELATÓRIOS MENSAIS DE PRESTAÇÃO DE CONTAS ASSISTENCIAIS E FINANCEIRAS	PROTOCOLO DE RECEBIMENTO PREENCHIDO.	100,00	20	100,00	40
EFICÁCIA DO ATENDIMENTO DA REDE CEGONHA	PROPORÇÃO DE GESTANTES QUE REALIZAM PROCEDIMENTOS BÁSICOS NO PRÉ-NATAL E PUÉRPÉRIO	RELATÓRIO EMITIDO PELOS RESPONSÁVEIS PELA REDE CEGONHA. (Q5)			86,23	40
EFICÁCIA DO ATENDIMENTO DA REDE CEGONHA	PROPORÇÃO DE GESTANTES QUE REALIZAM 7 OU MAIS CONSULTAS DE PRÉ-NATAL	RELATÓRIO EMITIDO PELOS RESPONSÁVEIS PELA REDE CEGONHA. (Q6)	79,8	60		
ATIVIDADE CONSELHO GESTOR	FUNCIONAMENTO DO CONSELHO GESTOR DAS UNIDADES	RELATÓRIO DE VERIFICAÇÃO E "A CONTEÚTO" EMITIDO PELA CRS (Q8)				
QUALIDADE DA INFORMAÇÃO	PREENCHIMENTO DE PRONTUÁRIOS NOS SEGUINTES ASPECTOS: LEGIBILIDADE, ASSINATURAS, CID E EXAME FÍSICO.	RELATÓRIO DA AVALIAÇÃO EMITIDO RESPECTIVAMENTE PELA CRS E/OU AHM E ENCAMINHADO PARA O NTCSS (Q2)			94,00	20
Soma				100		100



PREFEITURA DE SÃO PAULO
SECRETARIA MUNICIPAL DE SAÚDE
COORDENADORIA REGIONAL DE SAÚDE OESTE

TID Nº 2018-9.055.019-0

São Paulo, 26 abril de 2018.

Memorando nº 043/2018 – CRS Oeste - Gabinete

À
SMS.G
Núcleo Técnico Contratos de Serviços de Saúde - CPCSS
A/C Sr. Ronaldo Andrade

Prezado Sr. Ronaldo,

Encaminhamos anexo ofício 51/2018 da parceira SPDM, que trata de outros dois Ofícios (07 e 43/2018 SPDM) referentes ao abastecimento de insumos e, informando que o valor mensal para aquisição de insumos para a Rede Hospital Butantã é insuficiente.

Esclarecemos que, ao contrário do relatado no ofício, os procedimentos de saúde prestados neste tipo de unidade devem utilizar os insumos ofertados na padronizada de SMS, pois houve uma padronização dos insumos/medicamentos pela antiga Coordenação da Atenção Especializada em anos anteriores.

O recurso mensal disponibilizado para aquisição de insumos, deve ser utilizado em caso de desabastecimento pelo Setor de Suprimentos de SMS e, após análise do setor da Assistência Farmacêutica e de Enfermagem da Supervisão e Coordenadoria, com o intuito de verificar se existe material em estoque, qual a previsão de abastecimento e se foram esgotados todos os remanejamentos possíveis.

A Coordenadoria tem ciência que não há necessidade de autorização prévia à utilização desse recurso, porém deve informar a parceira o status de estoque/compras dos insumos faltantes para não haver aquisições desnecessárias ou mesmo em duplicidade.

Informamos ainda que até a presente data, esta Coordenadoria não foi comunicada das aquisições efetuadas.

Ressaltamos que, de março/2017 a fevereiro/2018, o serviço em questão não atingiu a meta estabelecida no Plano de Trabalho dos respectivos Termos Aditivos, segue abaixo monitoramento da linha de cirurgias e SADT.



PREFEITURA DE SÃO PAULO
SECRETARIA MUNICIPAL DE SAÚDE
COORDENADORIA REGIONAL DE SAÚDE OESTE

Mês/Ano	Produção	Meta Prevista	Alcance (%)
mai/17	89	240	37,1
jun/17	100	240	41,7
jul/17	93	240	38,8
ago/17	90	240	37,5
set/17	90	160 procedimentos	56,3
out/17	59	160 procedimentos	36,9
nov/17	0	160 procedimentos	0,0
dez/17	86	160 procedimentos	53,8
jan/18	71 procedimentos	160 (em relação a meta prevista do TA 03) Vigente TA 04 com meta maior	44,4
fev/18	148 procedimentos	160 (em relação a meta prevista do TA 03) Vigente TA 04 com meta maior	92,5



**PREFEITURA DE SÃO PAULO
SECRETARIA MUNICIPAL DE SAÚDE
COORDENADORIA REGIONAL DE SAÚDE OESTE**

Dessa forma, submetemos a sua apreciação e solicitamos orientação.

Atenciosamente,

Lucia de Fatima Luna Mota
Lucia de Fatima Luna Mota
Coordenadora
Coordenadoria Regional de Saúde
Oeste





**REDE ASSISTENCIAL DE SUPERVISÃO TÉCNICA DE SAÚDE BUTANTÃ
OSS/SPDM – Associação Paulista para o Desenvolvimento da Medicina**

Ofício 51/2018

São Paulo, 03 de abril de 2018.

À

**Coordenadoria Regional de Saúde Oeste
Dra. Lucia de Fatima Luna Mota
Coordenadora de Saúde**

**C/C Supervisão Técnica de Saúde Butantã
Sra. Regiane de Santana Piva
Supervisora Técnica de Saúde Butantã**

Assunto: Referente à resposta do ofício 07/2018 e 43/2018

Prezadas:

Vimos manifestar a Vossa Senhoria as considerações referentes à autorização de utilização do recurso financeiro previsto para compra de insumos desabastecidos pela Prefeitura Municipal de São Paulo.

De acordo com o Contrato de gestão R 022/2016 Clausula 4.3 – *"Da aquisição de Material de Consumo e Contratações"*, a Contratada deverá se responsabilizar pela compra de medicamentos e materiais médicos/enfermagem do Pronto Socorro Municipal Dr. Caetano Virgílio Netto (4.3.2) e materiais de consumo, tais como suprimentos de informática, material de escritório e administrativo para todas as unidades da RASTS Butantã (4.3.3).

O referido recurso aprovado no Plano de trabalho de 2018 é para aquisição dos insumos Hospital Dia/SADT – Rede Hora Certa. O contrato ainda prevê que a Contratada deverá atender as solicitações excepcionais apontadas pela Contratante mediante ressarcimento do valor despendido (4.3.4).

Informamos que a particularidade dos serviços prestados no Hospital Dia/SADT Rede Hora Certa gera necessidades de insumos e medicamentos que não fazem parte da grade de abastecimento da SMS. Desta forma foi feita uma previsão de recurso



**REDE ASSISTENCIAL DE SUPERVISÃO TÉCNICA DE SAÚDE BUTANTÃ
OSS/SPDM – Associação Paulista para o Desenvolvimento da Medicina**

financeiro no Plano Orçamentário de custeio visando o atendimento das necessidades apontadas.

Considerando que o custo financeiro para atendimento na totalidade dos itens da planilha anexa atinge o valor de R\$ 52.880,10 e o recurso financeiro previsto no Plano orçamentário de custeio é de R\$ 13.000,00, informamos que a SPDM moveu todas as ações, como remanejamentos possíveis e que as prioridades são analisadas e atendidas no limite do recurso disponível minimizando os possíveis danos na assistência prestada. (ANEXO I)

No aguardo de vosso especial deferimento, despedimo-nos de vossa Senhoria com os renovados protestos de estima e consideração.

Cordialmente,

Dr. João Ladislau Rosa

Diretor Técnico

Dr. João Ladislau Rosa
CRM 31335
Superintendente
OSS/SPDM Rede Assistencial CT



**REDE ASSISTENCIAL DE SUPERVISÃO TÉCNICA DE SAÚDE BUTANTÃ
OSS/SPDM – Associação Paulista para o Desenvolvimento da Medicina**

ANEXO I

MATERIAL/MEDICAMENTO	Código	OBS	POSIÇÃO NO COMEC	POSIÇÃO ORÇAMENTO SAÚDE 100 -	UNID.	CMH	VALOR UNITARIO	VALOR TOTAL
ACIDO PERACETICO PH ENTRE 3,0 A 7,0	11.195.001.011.0005-2	AMA/RHC	zeroado	Licitação concluída em 20.02.18. Item exatos. Empresa tem 2 dias úteis para entrega da documentação. SEM ATA DE RP VIGENTE NO MOMENTO (email da Div. De Suprimentos em 21.02.2018)	GL	9	R\$ 122,76	R\$ 1.104,84
ALCOOL ETILICO HIDRATADO 92,8 3MPH (ALCOOL 957 GL)	11.195.001.007.0044-9	ODONTO	zeroado	(ITEM DE OODRTOLOGIA) prazo para entrega da Ordem de fornecimento 08/mar/18	FR	5	R\$ 3,40	R\$ 17,00
ALFENTANILA 0,544 MG/ML (EQUIVALENTE A 0,5MG DE ALFENTANILA /ML) SOLUCAO INJETAVEL AMP 5 ML	11.064.001.002.0020-2	RHC	zeroado	sem posição atualizada	AMP	40	R\$ 10,45	R\$ 418,00
BICARBONATO DE SODIO 84 MG/ML(8,4% - 1 MEQ/ML)SOLUCAO INJETAVEL AMP. 10ML	11.064.008.041.0003-5	AMA/RHC	zeroado	prazo para entrega da Ordem de fornecimento 08/fev/18	AMP	4	R\$ 0,43	R\$ 1,72
BISACCOIL 5 HG EM COMPRIMIDOS, CAPSULAS OU DR'GEAS	11.064.007.040.0003-9	RHC	zeroado	preço realizado em sms em 21/fev/18. SEM ATA DE RP VIGENTE	UN	720	R\$ 0,21	R\$ 151,20
DICLOFENACO 25 MG/ML SOLUCAO INJETAVEL AMP. 3 ML	11.064.015.007.0012-4	AMA/RHC	zeroado	prazo para entrega da Ordem de fornecimento 08/mar/18	AMP	220	R\$ 0,39	R\$ 85,80
FENTANILA CITRATO 0,0785 MG/ML (EQUIVALENTE 0,05 MG/ML DE FENTANILA) SOLUCAO INJETAVEL FAM 10 ML	11.064.001.002.0009-1	RHC	zeroado	requisição de compra emitida em 18/jan/18	FAM	70	R\$ 9,58	R\$ 670,60
FORMALDEIDO, SOLUCAO A 10%	11.195.001.008.4410-6		zeroado	sem posição atualizada	L	1	R\$ 0,00	R\$ 0,00
HETOCLOPRAMIDA CLORIDRATO 5 MG/ML SOLUCAO INJETAVEL AMP. 2 ML	11.064.007.035.0003-8	AMA/RHC	zeroado	prazo de entrega da Ordem de Fornecimento 22/mar/18	AMP	150	R\$ 0,24	R\$ 36,00
MIDAZOLAN CLORIDRATO 5 MG/ML SOLUCAO INJETAVEL AMP. 3 ML	11.064.001.004.0040-6	RHC	zeroado	prazo de entrega da Ordem de Fornecimento 20/fev/18 e há outra compra prazo de entrega da OF 07/mar/18	AMP	320	R\$ 0,77	R\$ 246,40
PROMETAZINA CLORIDRATO 25 MG/ML SOLUCAO INJETAVEL AMP. 2 ML	11.064.002.013.0007-5	RHC/AMA	zeroado	requisição de compra emitida em 01/fev/18	AMP	100	R\$ 1,64	R\$ 164,00
TRANCINOLONA 40 MG/ML SOLUCAO INJETAVEL FAM 1ML	11.064.019.001.0236-2	RHC	zeroado	sem posição atualizada	FAM	15	R\$ 55,72	R\$ 835,80
VASELINA SOLIDA BISNAGA 30 G	11.064.019.071.0244-9	RHC	zeroado	sem posição atualizada	BAIG	10	R\$ 5,70	R\$ 57,00

AGULHA HIPODERMICA ESTERIL DESCARTAVEL 13 X 03	11.065.003.001.7570-6	AMA/RHC	0	Estimativo de entrega em 19/02/2018	UN	300	R\$ 1,18	R\$ 354,00
AGULHA, HIPODERMICA, DESCARTAVEL, ESTERIL, 13 X 4,5 MM	11.065.003.001.7566-8	AMA/RHC	0	Requisição de compra 29/01/2018	UN	300	R\$ 0,05	R\$ 15,00
AGULHA, HIPODERMICA, DESCARTAVEL, ESTERIL, 40 X 12 MM	11.065.003.001.7545-5	AMA/RHC	0	Requisição de compra 15/02/2018	UN	4000	R\$ 0,06	R\$ 240,00
ATADURA, CREPE, TIPO 1, 06 CM X 180 CM	11.065.003.007.0011-8	AMA/RHC	0	Sem informação atualizada	RL	250	R\$ 0,19	R\$ 47,50
ATADURA, RAYON, ESTERIL, 7,5 CM X 20 CM	11.065.003.007.0019-3	AMA/RHC	0	Sem informação atualizada	ENV	100	R\$ 4,90	R\$ 490,00
AVENTAL, PROCEDIMENTO, MAO TECIDO, TNT, DESCARTAVEL, TAMANHO UNICO	11.065.005.002.7580-1	AMA/RHC	0	Sem informação atualizada	UN	300	R\$ 0,85	R\$ 255,00
BISTURI, C/ LAMINA, DISPOSITIVO DE SEGURANCA, DESCARTAVEL, ESTERIL, NR. 15	11.065.002.006.0024-3	RHC	0	Sem informação atualizada	UN	200	R\$ 0,85	R\$ 170,00
CAMPO CIRURGICO DE MESA, DESCARTAVEL, ESTERIL, 180CM X 130CM	11.065.003.012.2340-2	RHC	0	Sem informação atualizada	PC	250	R\$ 5,36	R\$ 1.340,00
CATETER, INTRAVENOSO, PERIFERICO SOBRE AGULHA, C/ DISPOSITIVO DE SEGURANCA, 20 G	11.065.003.001.8609-0	AMA/RHC	0	Sem informação atualizada	UN	700	R\$ 1,50	R\$ 1.050,00
CATETER, INTRAVENOSO, PERIFERICO SOBRE AGULHA, C/ DISPOSITIVO DE SEGURANCA, 22 G	11.065.003.001.8610-4	AMA/RHC	0	Sem informação atualizada	UN	1000	R\$ 1,50	R\$ 1.500,00
CATETER, INTRAVENOSO, PERIFERICO SOBRE AGULHA, C/ DISPOSITIVO DE SEGURANCA, 24 G	11.065.003.001.8611-2	AMA/RHC	0	Sem informação atualizada	UN	1000	R\$ 1,50	R\$ 1.500,00
COMPRESSA CIRURGICA COM MARCADOR RADIOOPACO 10 X 9 CM	11.065.003.011.0005-0	RHC	110650030120003-0	Código não confere GSS	PCT	50	R\$ 3,93	R\$ 196,50
DISPOSITIVO P/ COLETA MULTIPLA, CALIBRE 21G, TRAVA DE SEGURANCA	11.190.011.007.0091-0	AMA/RHC	0	Sem informação atualizada	UN	100	R\$ 0,37	R\$ 37,00
EQUIPO P/ INFUSAO, SISTEMA FECHADO, ESTERIL, MACROGOTAS	11.065.003.005.7055-9	AMA/RHC	0	Sem informação atualizada	UN	800	R\$ 0,52	R\$ 416,00
FIO CIRURGICO, NYLON 3-0, MAO ABSORV., 45 CM, AGULHA 3/8 CIRCULO, TRIANGULAR, 2,0 CH.	11.065.002.001.8676-5	RHC	0	Sem informação atualizada	ENV	24	R\$ 2,83	R\$ 67,92
FIO CIRURGICO, NYLON 3-0, MAO ABSORV., 45 CM, AGULHA 3/8 CIRCULO, TRIANGULAR, 3,0 CH	11.065.002.001.1490-0	RHC	0	Sem informação atualizada	ENV	24	R\$ 3,40	R\$ 81,60
FIO CIRURGICO, NYLON 4-0, MAO ABSORV., 45 CM, AGULHA 1/2 CIRCULO, TRIANGULAR, 1,5 CH	11.065.002.001.1460-8	RHC	0	Sem informação atualizada	ENV	48	R\$ 3,37	R\$ 161,76

FIO CIRURGICO, NYLON 5-0, MAO ABSORV., 45 CM, AGULHA 1/2 CIRCULO, TRIANGULAR, 1,5 CM	11.065.002.001.1456-0	RHC	0	Sem informação atualizada	EMV	48	R\$ 3,37	R\$ 161,76
FIO CIRURGICO, POLIGLACTINA, 3-0, ABSORV., TRANÇADO, 70 CM, AGULHA 3/8 CIRCULO, CILINDRICA, 3,0 CM	11.065.002.001.8627-7	RHC	0	Material não consta do Dashboard	EMV	72	R\$ 9,00	R\$ 648,00
FIO CIRURGICO, POLIGLACTINA, INCOLOR, 4-0, ABSORV., TRANÇADO, 45 CM, AGULHA 3/8 CIRCULO, TRIANGULAR, 1,95 CM	11.065.002.001.2634-7	RHC	0	Material não consta do Dashboard	EMV	35	R\$ 9,00	R\$ 324,00
FITA ADESIVA, MICROPOROSA, BRANCA, 10,0 CM X 10 M	11.065.003.003.4558-0	AMA/RHC	0	Compra em 15/01/2018	RL	70	R\$ 4,85	R\$ 339,50
FITA ADESIVA, MICROPOROSA, BRANCA, 2,5 CM X 10 M	11.065.003.003.4561-0	AMA/RHC	0	Requisição em 05/02/2018	RL	100	R\$ 3,68	R\$ 368,00
FITA ADESIVA, MICROPOROSA, BRANCA, 5,0 CM X 10 M	11.065.003.003.4550-4	AMA/RHC	0	Requisição em 05/02/2018	RL	100	R\$ 3,35	R\$ 335,00
GEL, P/ ECG, 100 GRAMAS	11.065.010.001.0001-9	AMA/RHC	0	Requisição em 05/02/2018	UN	50	R\$ 2,40	R\$ 120,00
GEL, P/ ULTRASSONOGRAFIA, 300 GRAMAS	11.065.010.001.1676-4	SADT	0	Sem informação atualizada	FR	100	R\$ 2,00	R\$ 200,00
INDICADOR, BIOLOGICO, P/ CONTROLE ESTERILIZACAO, A VAPOR, LETURA RAPIDA	11.065.006.002.7311-8	AMA/RHC	0	Sem informações atualizadas	UN	300	R\$ 11,50	R\$ 3.450,00
LENÇOL, P/ CAMA, TNT, C/ ELASTICO, 140 CM X 2,20 M, DESCARTAVEL	11.065.003.012.2290-2	AMA/RHC	0	Requisição em 01/02/2018	UN	100	R\$ 1,10	R\$ 110,00
LENÇOL, P/ MACA, TNT, C/ELASTICO, 90 CM X 2,0 M, DESCARTAVEL	11.065.003.012.2289-9	AMA/RHC	0	Previsão de abastecimento 19/02/2018	UN	400	R\$ 0,69	R\$ 276,00
LIXA, P/ PONTA ELECTROCAUTERIO	11.065.002.002.2618-0	RHC	0	Sem informação atualizada	UN	30	R\$ 0,00	R\$ 0,00
LUVA, PROCEDIMENTO, LATEX, S/ TALCO, AMBIDESTRA, DESCARTAVEL, TAMANHO G	11.065.005.001.7151-8	AMA/RHC	0	Sem informação atualizada	UN	2000	R\$ 12,40	R\$ 24.800,00
LUVA, PROCEDIMENTO, VINIL, S/ TALCO, AMBIDESTRA, DESCARTAVEL, TAMANHO M	11.065.005.001.0007-6	AMA/RHC	0	Sem informação atualizada	UN	3000	R\$ 0,12	R\$ 360,00
LUVA, PROCEDIMENTO, VINIL, S/ TALCO, AMBIDESTRA, DESCARTAVEL, TAMANHO P	11.065.005.001.7152-6	AMA/RHC	0	Sem informação atualizada	UN	3000	R\$ 0,12	R\$ 360,00
NEBULIZADOR COMPLETO ADULTO COM TRAQUEIA E MASCARA	11.065.008.007.8074-9	AMA/RHC	0	Sem informação atualizada	UN	60	R\$ 11,78	R\$ 706,80

PLACA ELECTROCAUTERIO, DESCARTAVEL, SISTEMA REM	11.065.003.003.6068-6	RHC	0	Requisição em 05/02/2018	UN	130	R\$ 3,70	R\$ 481,00
PLACA ELECTROCAUTERIO, DESCARTAVEL, SISTEMA REM INFANTIL	11.065.003.003.6069-4	RHC	0	Requisição em 05/02/2018	UN	10	R\$ 5,30	R\$ 53,00
PLACA TERRA, PY BISTURI ELECTRICO, DESCARTAVEL	11.065.003.003.6067-8	RHC	0	Requisição em 05/02/2018	UN	60	R\$ 4,49	R\$ 269,40
PULSEIRA, IDENTIFICACAO, ADULTO	11.065.003.013.2534-5	AMA/RHC	0	Requisição em 05/02/2018	UN	1000	R\$ 0,10	R\$ 100,00
PUNCH, PY BIOPSIA, DERMATOLOGICO, DESCARTAVEL, ESTERIL, 3 HH	11.065.003.009.0007-9	RHC	0	Sem informação atualizada	UN	38	R\$ 15,00	R\$ 570,00
PUNCH, PY BIOPSIA, DERMATOLOGICO, DESCARTAVEL, ESTERIL, 4 HH	11.065.003.009.0003-6	RHC	0	Sem informação atualizada	UN	40	R\$ 15,00	R\$ 600,00
PUNCH, PY BIOPSIA, DERMATOLOGICO, DESCARTAVEL, ESTERIL, 5 HH	11.065.003.009.0026-5	RHC	0	Sem informação atualizada	UN	18	R\$ 15,00	R\$ 270,00
SERINGA, 20 ML, DESCARTAVEL, ESTERIL	11.065.003.004.8075-4	AMA/RHC	0	Requisição em 01/02/2018	UN	400	R\$ 0,30	R\$ 120,00
SERINGA, 3 ML, DESCARTAVEL, ESTERIL	11.065.003.004.8010-0	AMA/RHC	0	Sem informação atualizada	UN	300	R\$ 0,08	R\$ 24,00
SERINGA, 3 ML, DISPOSITIVO DE SEGURANCA, DESCARTAVEL, ESTERIL	11.065.003.004.0013-0	AMA/RHC	0	Requisição em 15/01/2018	UN	1000	R\$ 0,23	R\$ 230,00
SERINGA, 5 ML, DESCARTAVEL, ESTERIL	11.065.003.004.8015-0	AMA/RHC	0	Requisição em 15/01/2018	UN	400	R\$ 0,11	R\$ 44,00
SERINGA, INSULINA, 1 ML, 100 UI, AGULHA 12.7 MM X 0.33 MM, DISPOSITIVO SEGURANCA, DESCARTAVEL, ESTERIL	11.065.003.004.0019-0	AMA/RHC	0	Requisição em 05/02/2018	UN	400	R\$ 0,75	R\$ 300,00
TORNEIRA, TRES VIAS, DESCARTAVEL, ESTERIL	11.065.003.005.6535-0	RHC	0	Sem informação atualizada	PC	600	R\$ 0,54	R\$ 324,00
TOUCA, CIRURGICA, DESCARTAVEL	11.065.005.002.4003-0	AMA/RHC/ODONTO	0	Requisição em 30/01/2018	UN	2500	R\$ 0,05	R\$ 125,00
TUBO PARA COLETA DE SANGUE A VACUO, CONTEUDO ATIVADOR DE COAGULO, SEM GEL, VOLUME DE ASPIRACAO 4 A 5 ML	11.190.011.007.0043-0	AMA/RHC	0	Sem informação atualizada	UN	50	R\$ 51,00	R\$ 2.550,00
TUBO PARA COLETA DE SANGUE A VACUO, CONTEUDO ATIVADOR DE COAGULO, SEM GEL, VOLUME DE ASPIRACAO DE 8 ML	11.190.011.007.0045-7	AMA/RHC	0	Sem informação atualizada	UN	50	R\$ 51,00	R\$ 2.550,00

TUBO, EXTENSOR, PVC, P/ ASPIRACAO, 8 MM X 5 MM X 2 M	11.065.008.007.8324-1	RHC	0	Sem informação atualizada	UM	30	R\$ 0,00	R\$ 0,00	
TUBO, EXTENSOR, PVC, P/ ASPIRACAO, 9 MM X 6 MM X 3 M	11.065.008.007.8354-3	RHC	0	Requisição em 06/02/2018	UM	100	R\$ 0,00	R\$ 0,00	
Total								R\$ 0,00	R\$ 0,00
Total								R\$ 0,00	R\$ 0,00

SECRETARIA MUNICIPAL DA SAÚDE

COORDENADORIA DE PARCERIAS E CONTRATAÇÃO DE SERVIÇOS DE SAÚDE

Memorando- 088/2018- Assessoria Técnica CPCSS-DEPARTAMENTO DE CONTRATOS E CONVÊNIOS

À

Coordenadoria de Parcerias e Contratação de Serviços de Saúde - CPCS-Departamento de Contratos e Convênios

Tendo em vista a realização em 10/08/2018 de reunião ordinária da Comissão Técnica de Acompanhamento (CTA) do Contrato de Gestão 022 Rede Assistencial da CRS OESTE /ST5-Butantã e Organização Social – Associação Paulista para o Desenvolvimento da Medicina (4º; 5º trimestres e 6º período de avaliação- bimestre) e inconformidades apontadas, sem justificativas acatadas em CTA peço dar providencias aos descontos previstos contratualmente, conforme apontamentos abaixo em acordo com registros da ATA de reuniões em anexo:

REDE HORA CERTA – HD HORA CERTA BUTANTÃ:

4º. TRIMESTRE - RESULTADO GERAL (39,2% DA META).

MAI 2017			JUN 2017			JUL 2017			Total	Total	Total %
REALIZADO	PREVISTO	RESULT.	REALIZADO	PREVISTO	RESULT.	REALIZADO	PREVISTO	RESULT.	REALIZADO	PREVISTO	Real
89	240	37,1	100	240	41,7	93	240	38,8	282	720	39,2
89	240	37,1	100	240	41,7	93	240	38,8	282	720	39,2

5º. TRIMESTRE - RESULTADO GERAL (33,2% DA META).

ago/17			set/17			out/17			Total	Total	Total %
REALIZADO	PREVISTO	RESULT.	REALIZADO	PREVISTO	RESULT.	REALIZADO	PREVISTO	RESULT.	REALIZADO	PREVISTO	Real
90	240	37,5	90	240	37,5	59	240	24,6	239	720	33,2
90	240	37,5	90	240	37,5	59	240	24,6	239	720	33,2

6º. PERÍODO BIMESTRE - RESULTADO GERAL (26,9 DA META).

nov/17			dez/17			Total	Total	AVALIA.
REALIZADO	PREVISTO	AVALIA.	REALIZADO	PREVISTO	AVALIA.	REALIZADO	PREVISTO	AVALIA.
0	160	0,0	86	160	53,8	86	320	26,9
0	160	0,0	86	160	53,8	86	320	26,9

SADT, aplicar descontos proporcionais para exame conforme desempenho demonstrado em quadros abaixo:

SECRETARIA MUNICIPAL DA SAÚDE

COORDENADORIA DE PARCERIAS E CONTRATAÇÃO DE SERVIÇOS DE SAÚDE

SADT - 4º. TRIMESTRE

Produção Real SADT	MAI 2017			JUN 2017			JUL 2017			Total REALIZADO	Total PREVISTO	Total % Real
	REALIZADO	PREVISTO	% Real	REALIZADO	PREVISTO	% Real	REALIZADO	PREVISTO	% Real			
Linha de Serviço SADT												
AMA/UBS INTEGRADA VIA SOMA												
Nº ULTRASSONOGRÁFIA GERAL	341	660	51,67	321	660	48,64	275	660	41,67	937	1980	47,32
HOSP DIA DA REDE/HORA CERTA BUTANTÁ												
Nº COLONOSCOPIA	7	240	2,92	12	240	5,00	38	240	15,83	57	720	7,92
Nº ECOCARDIOGRAFIA COM E SEM DOPPLER	0	288	0,00	147	288	51,04	143	288	49,65	290	864	33,56
Nº ELETROCARDIOGRAFIA	345	480	71,88	153	480	31,88	177	480	36,88	675	1440	46,88
Nº ENDOSCOPIA	87	288	30,21	55	288	19,10	137	288	47,57	279	864	32,29
Nº HOLTER	0	100	0,00	38	100	38,00	57	100	57,00	95	300	31,67
Nº M.A.P.A	0	40	0,00	16	40	40,00	41	40	102,50	57	120	47,50
Nº TESTE ERGOMÉTRICO	0	192	0,00	44	192	22,92	53	192	27,60	97	576	16,84
Nº ULTRASSONOGRÁFIA COM DOPPLER(DOPPLER VASCULAR)	0	288	0,00	49	288	17,01	212	288	73,61	261	864	30,21
Nº NASOFIBROSCOPIA				68	96	70,83	51	96	53,13	203	288	70,49

SADT - 5º TRIMESTRE

Produção Real SADT	ago/17			set/17			out/17			Total REALIZADO	Total PREVISTO	AVLIA.
	REALIZADO	PREVISTO	AVLIA.	REALIZADO	PREVISTO	AVLIA.	REALIZADO	PREVISTO	AVLIA.			
Linha de Serviço SADT												
AMA/UBS INTEGRADA VIA SOMA												
Nº ULTRASSONOGRÁFIA GERAL	321	660	48,6	0	0	0,0	0	0	0,0	321	660	48,64
HOSP DIA DA REDE/HORA CERTA BUTANTÁ												
Nº COLONOSCOPIA	45	240	18,8	74	120	61,7	66	120	55,0	185	480	38,54
Nº ECOCARDIOGRAFIA COM E SEM DOPPLER	196	288	68,1				108	150	72,0	463	588	78,74
Nº ELETROCARDIOGRAFIA	291	480	60,6				121	150	80,7	628	780	80,51
Nº ENDOSCOPIA	185	288	64,2							477	588	81,12
Nº HOLTER	60	100	60,0							169	200	84,50
Nº M.A.P.A	17	40	42,5				23	30	76,7	77	100	77,00
Nº TESTE ERGOMÉTRICO	50	192	26,0	41	50	82,0	38	50	76,0	129	292	44,18
Nº ULTRASSONOGRÁFIA COM DOPPLER(DOPPLER VASCULAR)												
Nº ULTRASSONOGRÁFIA GERAL							716	900	79,6			
Nº NASOFIBROSCOPIA	69	96	71,9									
Nº AVALIAÇÕES URODINÂMICA COMPLETA	0	48	0,0							0	48	0,00

SECRETARIA MUNICIPAL DA SAÚDE

COORDENADORIA DE PARCERIAS E CONTRATAÇÃO DE SERVIÇOS DE SAÚDE

SADT – 6º PERÍODO – BIMESTRE:

Linha de Serviço SADT	nov/17			dez/17			Total	Total	Total %
	REALIZADO	PREVISTO	% Real	REALIZADO	PREVISTO	% Real	REALIZADO	PREVISTO	Real
HOSP DIA DA REDE HORA CERTA BUTANTÁ									
Nº COLONOSCOPIA	92	120	76,7	69	120	57,5	161	240	67,1
Nº ECOCARDIOGRAFIA COM E SEM DOPPLER	117	150	78,0	106	150	70,7	223	300	74,3
Nº ELETROCARDIOGRAFIA	126	150	84,0	108	150	72,0	234	300	78,0
Nº ENDOSCOPIA	127	150	84,7	118	150	78,7	245	300	81,7
Nº HOLTER	38	50	76,0	38	50	76,0	76	100	76,0
Nº M.A.P.A	22	30	73,3	20	30	66,7	42	60	70,0
Nº TESTE ERGOMÉTRICO									
Nº ULTRASSONOGRRAFIA COM DOPPLER(DOPPLER VASCULAR)									
Nº ULTRASSONOGRRAFIA GERAL	734	900	81,6	694	900	77,1	1428	1800	79,3
Nº NASOFIBROSCOPIA	33	40	82,5	28	40	70,0	61	80	76,3

QUALIDADE: 5º. TRIMESTRE – QUALIDADE DA INFORMAÇÃO (-20 PONTOS EM SETEMBRO) CONFORME MATRIZ:

Objetivo	Indicador	Evidência	Agosto		Setembro		Outubro	
			% Exec.	Pontos	% Exec.	Pontos	% Exec.	Pontos
SATISFAÇÃO DO USUÁRIO	ANÁLISE DAS RECLAMAÇÕES RECEBIDAS E PROVIDÊNCIAS RELACIONADAS	RELATÓRIO COMENTADO APRESENTADO (07)	100,00	20				
CONTROLE VACINAL DE CRIANÇAS MENORES DE 1 ANO	PROPORÇÃO DE CRIANÇAS COM ATÉ 12 MESES DE IDADE, INSCRITAS NAS UNIDADES, COM CALENDÁRIO VACINAL COMPLETO.	RELATÓRIO DE VERIFICAÇÃO DAS FICHAS EMITIDO PELAS CRS (04B)	1,67	60				
PONTUALIDADE NA ENTREGA	PONTUALIDADE NA ENTREGA DE RELATÓRIOS MENSIS DE PRESTAÇÃO DE CONTAS ASSISTENCIAIS E FINANCEIRAS	PROTOCOLO DE RECEBIMENTO PREENCHIDO.	100,00	20	100,00	40	100,00	40
EFICÁCIA DO ATENDIMENTO DA REDE CEGONHA	PROPORÇÃO DE GESTANTES QUE REALIZAM PROCEDIMENTOS BÁSICOS NO PRÉ-NATAL E PUERPERIO	RELATÓRIO EMITIDO PELOS RESPONSÁVEIS PELA REDE CEGONHA (05)			83,33	40		
EFICÁCIA DO ATENDIMENTO DA REDE CEGONHA	PROPORÇÃO DE GESTANTES QUE REALIZAM 7 OU MAIS CONSULTAS DE PRÉ-NATAL	RELATÓRIO EMITIDO PELOS RESPONSÁVEIS PELA REDE CEGONHA (06)					79,80	40
ATIVIDADE CONSELHO GESTOR	FUNCIONAMENTO DO CONSELHO GESTOR DAS UNIDADES	RELATÓRIO DE VERIFICAÇÃO E "A CONTEÚTO" EMITIDO PELA CRS (08)					103,33	20
QUALIDADE DA INFORMAÇÃO	PREENCHIMENTO DE PRONTUÁRIOS NOS SEGUINTES ASPECTOS: LEGIBILIDADE, ASSINATURAS, CD E EXAME FÍSICO	RELATÓRIO DA AVALIAÇÃO EMITIDO RESPECTIVAMENTE PELA CRS E/OU AHM E ENCAMINHADO PARA O NITCSS (02)			88,88	0		
Soma				160		80		100

VER PÁGINAS 10 da ATA.

SECRETARIA MUNICIPAL DA SAÚDE
COORDENADORIA DE PARCERIAS E CONTRATAÇÃO DE
SERVIÇOS DE SAÚDE

Atenciosamente,



Luzia Aparecida Oliveira

Assessoria Técnica - Assistencial

SP - 10/08/2018

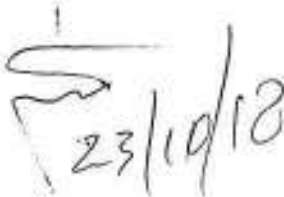
ERRATA ATA À CTA -CG 022 REDE ASSISTENCIAL DA CRS OESTE DA STS BUTANTÃ DE 10/08/2018

Conforme constou em Termo aditivo 003 de setembro de 2017, a MATRIZ de QUALIDADE apresentada no período foi como segue e não como constou em páginas 11 e 9 da referida ATA:

Indicador	Evidência	2017 R 022			
		SETEMBRO	OUTUBRO	NOVEMBRO	DEZEMBRO
PONTUALIDADE NA ENTREGA DE RELATÓRIOS MENSIS DE PRESTAÇÃO DE CONTAS ASSISTENCIAIS E FINANCEIRAS	PROTOCOLO DE RECEBIMENTO PREENCHIDO.	20	20	40	20
PREENCHIMENTO DE PRONTUÁRIOS, NOS SEGUINTE ASPECTOS: LEGIBILIDADE, ASSINATURAS, CID E EXAME FÍSICO	RELATÓRIO DA AVALIAÇÃO EMITIDO RESPECTIVAMENTE PELA CRS E/OU AHM E ENCAMINHADO PARA O NTCSS. (Q2)		40		
EXECUÇÃO DO PLANO DE EDUCAÇÃO PERMANENTE APROVADO PELA CRS	RELATÓRIOS DE ATIVIDADES COM LISTA DE PRESENÇA E AVALIAÇÃO COM "A CONTEUDO" DA CRS OU AHM. (Q3)				60
PROPORÇÃO DE CRIANÇAS COM ATÉ 12 MESES DE IDADE INSCRITAS NAS UNIDADES COM CALENDÁRIO VACINAL COMPLETO	RELATÓRIO DE VERIFICAÇÃO DAS FICHAS EMITIDO PELAS CRS. (Q4B)	60			
PROPORÇÃO DE GESTANTES QUE REALIZARAM PROCEDIMENTOS BÁSICOS NO PRÉ-NATAL E PUERPÉRIO	RELATÓRIO EMITIDO PELOS RESPONSÁVEIS PELA REDE CEGONHA. (Q5)			40	
PROPORÇÃO DE GESTANTES QUE REALIZARAM 7 OU MAIS CONSULTAS DE PRÉ-NATAL	RELATÓRIO EMITIDO PELOS RESPONSÁVEIS PELA REDE CEGONHA (Q6).		40		20
ANÁLISE DAS RECLAMAÇÕES RECEBIDAS E PROVIDÊNCIAS RELACIONADAS	RELATÓRIO COMENTADO APRESENTADO. (Q7)	20			
FUNCIONAMENTO DO CONSELHO GESTOR DAS UNIDADES	RELATÓRIO DE VERIFICAÇÃO E "A CONTEUDO" EMITIDO PELA CRS. (Q8)			20	

Cabe ressaltar que todos os indicadores previstos foram avaliados pela STS BUTANTÃ/CRS OESTE conforme documentação que acompanha as avaliações do período.

A pontuação do indicador relativo ao Q2 apontada em setembro de 2017 como constou foi pontuada no mês de outubro de 2018 em concordância com matriz em vigência.


23/10/18

Q3 - RELATÓRIO DE EXECUÇÃO DO PLANO DE EDUCAÇÃO PERMANENTE

Destinatário: NTCSS


Contratada: SPDM-ASSOCIAÇÃO PARA O DESENVOLVIMENTO DA MEDICINA

Objeto: Rede Assistencial da Supervisão Técnica de Saúde Butantã

Nº do processo de origem: 2015-0.229.389-3

Nº termo contrato de gestão: R022/2016

PERÍODO DE MEDIÇÃO: DEZEMBRO/2017



PROPOSTA DO PLAMEP	DATA PREVISTA	DATA DE EXECUÇÃO
Capacitar equipe ESF nas questões de violência	Ao longo de 2017	30/01/2018, 16/01/2018 (Justificado realizado em 2018)
Avaliar as crianças para detecção precoce de distúrbios neuropsicomotores	Ao longo de 2017	13/12/2017
Capacitar os novos colaboradores de enfermagem quanto aos conhecimentos introdutórios para atuação nas unidades de saúde	Ao longo de 2017	25/05/2017,04,10 E 24/07/2017 - 07, 19 e 26/06/207 - 20,31/07/2017,07 E 18,21 e 28/08/2017, 04,11 E 25/09/2017, 02,09 E 23/10/2017, 06/11/2017,11 E 18/12/2017
Desenvolver atividade de capacitação permitindo um conhecimento preliminar da ESF e de suas diretrizes proposta de ação, organização funcional das unidades e processos de trabalho das equipes de ESF.	Ao longo de 2017	25/05/2017,04 - 07, 19, 23 E 26/06/2017 - 4,5,6,7,10,12,13,19,17, 20, 24 e 31 /07/2017,07 E 14, 17,18, 21 e 28/08/2017, 04,11 E 18 e 25/09/2017, 02,05, 09, 16 E 23/10/2017, 06, 13,17 e 27 /11/2017 - 4,8, 11 E 18/12/2017
Capacitar enfermeiros de UBS para realização de consulta de enfermagem segundo normativa técnica da SAE	Ao longo de 2017	29/12/2017
Sensibilizar e capacitar os colaboradores de enfermagem sobre a higienização correta das mãos (segurança do paciente)	Ao longo de 2017	07 E 10/02/2017 -24 E 25/05/2017 - 31/10/2017- 08,13,14,16,28/11/2017 E 12/12/2017
Capacitar os profissionais da saúde na urgência do atendimento a parada cardiorespiratória	Ao longo de 2017	06/06/2017 - 21/09/2017 - 06,11,19 E 31/10/2017 - 01,07,09,10 - 16/11/2017 - 01,04,05/12/2017
Capacitar os médicos e profissionais de enfermagem no processo medicamentoso (prescrição, dispensação e administração)	Ao longo de 2017	31/10/2017 - 28/11/2017 - 12, 13/12/2017
Capacitar os profissionais sobre legislação do programa de segurança do paciente com ênfase nos artigos	Ao longo de 2017	22,23,24 ,25 E 26/05/2017
Capacitar enfermeiros e médicos na interpretação de ECG	Ao longo de 2017	04/04/2017 - 10,15,17/06/2017 - 24, 28/11/ 2017 - 12, 13/12/2017

Q3 - RELATÓRIO DE EXECUÇÃO DO PLANO DE EDUCAÇÃO PERMANENTE

Destinatário: NTCSS

Contratada: SPDM-ASSOCIAÇÃO PARA O DESENVOLVIMENTO DA MEDICINA

Objeto: Rede Assistencial da Supervisão Técnica de Saúde Butantã

Nº do processo de origem: 2015-0.229.389-3

Nº termo contrato de gestão: R022/2016

PERÍODO DE MEDIÇÃO: DEZEMBRO/2017

PROPOSTA DO PLAMEP	DATA PREVISTA	DATA DE EXECUÇÃO
Atualizar equipe de enfermagem das UBS sobre programa de imunização, calendário vacinal e organização de fluxos de sala de vacina	Ao longo de 2017	07/03/2017 e 06/09/2017
Capacitar equipe de enfermagem sobre técnicas de curativos e tratamento de feridas e pés diabéticos	Ao longo de 2017	14/02/2017 e 14/07/2017
Qualificar a assistência e padronizar fluxos/processos em todas as unidades segundo protocolos de SMS.	Ao longo de 2017	17, 24 E 31/01/2017 - 17/02/2017 - 28/03/2017 -13/04/2017 - 2,3,5,8,9,12,13,14,15,17, 19/05/2017 - 05,12,13, 16/06/2017/06/2017 -06, 07,10, 13,14, 18, 19, 20,21, 24, 25,26, 29/07/2017 - 03/08/2017 - 06,13,14, 19/09/2017 - 25/08/2017 - 06/06/2017 - 11,21,27,28/07/2017 - 06,10,23,24,27,28, 30/11/2017 - 01/12/2017
Capacitar equipes para diretrizes de SMS e saúde bucal.	Ao longo de 2017	05 e 06/04/2017
Qualificar os profissionais de saúde no atendimento, na prevenção, monitoramento e tratamento da sífilis.	Ao longo de 2017	17/01/2017 e 24/01/2018 - 17/11/2017
Capacitar equipes no diagnóstico precoce e prevenção do câncer bucal.	Ao longo de 2017	05 e 06/04/2017
Formação de brigada de incêndio - prevenção e combate ao incêndio, abandono de áreas e primeiros socorros.	Ao longo de 2017	20/01/2017 e 26/05/2017
Fluxo de acidente típico e de trajeto.	Ao longo de 2017	27,29/03/2017 - 26, 27,28/06/2017
Informe NR32.	Ao longo de 2017	26/07/2017
Noções de combate ao princípio de incêndio.	Ao longo de 2017	22/05/2017
Orientações e entrega de manual de biossegurança.	Ao longo de 2017	23/10/2017
Orientações referente ao uso e conservação de EPI.	Ao longo de 2017	01/12/2017
Trabalho em altura NR 35	Ao longo de 2017	23/09/2018
Treinamento de FISPQ para CME/RX odontológico/radiologia	Ao longo de 2017	05 e 06/01/2017 e 09 e 15/02/2017

Q3 - RELATÓRIO DE EXECUÇÃO DO PLANO DE EDUCAÇÃO PERMANENTE

Destinatário: NTCSS

Contratada: SPDM-ASSOCIAÇÃO PARA O DESENVOLVIMENTO DA MEDICINA

Objeto: Rede Assistencial da Supervisão Técnica de Saúde Butantã

Nº do processo de origem: 2015-0.229.389-3

Nº termo contrato de gestão: R022/2016

PERÍODO DE MEDIÇÃO: DEZEMBRO/2017

PROPOSTA DO PLAMEP	DATA PREVISTA	DATA DE EXECUÇÃO
Treinamento de integração para novos colaboradores	Ao longo de 2017	02/01/2017, 06, 09 e 21/02/2017
Treinamento de integração para terceiros	Ao longo de 2017	08/05/2017
Treinamento NR11/17	Ao longo de 2017	29/06/2017
Treinamento de segurança do trabalho para manutenção e copa	Ao longo de 2017	06 E 20/03/2017
Treinamento de segurança do trabalho para terceiros (transporte, limpeza e segurança patrimonial)	Ao longo de 2017	08/05/2017
NR 1 - ORDEM DE SERVIÇO	Ao longo de 2017	JANEIRO, FEVEREIRO E MARÇO/2017
NR 05 - CIPA	Ao longo de 2017	09, 16,18, 23, 25, 30/05/2017 E 01/06/2017
SIPATMA	Ao longo de 2017	24, 25, 26 E 27/10/2017
Treinamento de abandono de áreas nas unidades	Ao longo de 2017	01/12/2017
Atendimento e convivências baseado no respeito às diferenças	Ao longo de 2017	24,25/10/2017
Excelência no atendimento	Ao longo de 2017	23 E 24/11/2017
Importância do cadastro correto	Ao longo de 2017	24 E 24/11/2017
Regulação de vagas e atendimento ao usuário	Ao longo de 2017	25 E 24/11/2017
Sistema de faturamento	Ao longo de 2017	26 E 24/11/2017
Controle de prontuário	Ao longo de 2017	27 E 24/11/2017
SAU (Serviço de Atendimento ao Usuário)	Ao longo de 2017	28 E 24/11/2017
Capacitação do profissional técnico em radiologia	Ao longo de 2017	14/08/2017

Q3 - RELATÓRIO DE EXECUÇÃO DO PLANO DE EDUCAÇÃO PERMANENTE

Destinatário: NTCSS

Contratada: SPDM-ASSOCIAÇÃO PARA O DESENVOLVIMENTO DA MEDICINA

Objeto: Rede Assistencial da Supervisão Técnica de Saúde Butantã

Nº do processo de origem: 2015-0.229.389-3

Nº termo contrato de gestão: R022/2016

PERÍODO DE MEDIÇÃO: **DEZEMBRO/2017**

Atestamos que foram realizadas 100 % das atividades previstas no Plano de Educação Continuada no período de 01 de janeiro de 2017 a 31 de dezembro de 2017.

Consideramos o **cumprimento** da meta.

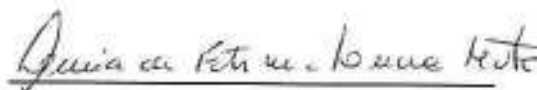
Data: ____/____/____

Data: ____/____/____



Regiane de Santana Piva

Supervisão Técnica de Saúde Butantã



Coordenadoria Regional de Saúde Oeste

Lúcia de Fátima Luna Mota

RF 570.441.3

Coordenadora

CRS Oeste