

REUNIÃO ORDINÁRIA DA COMISSÃO TÉCNICA DE ACOMPANHAMENTO DO CONTRATO DE GESTÃO 022 - ORGANIZAÇÃO SOCIAL: SPDM REDE ASSISTENCIAL DA SUPERVISÃO TÉCNICA DE SAÚDE- BUTANTÃ O 2º. E 3º TRIMESTRES DE AVALIAÇÃO – MESES DE NOVEMBRO/ DEZEMBRO 2016 E JANEIRO/ 2017 E FEVEREIRO/MARÇO E ABRIL DE 2017.

PAUTA: Avaliação dos Indicadores de qualidade e de Produção do Contrato de Gestão

LOCAL: Reunião realizada na Sala de Reuniões do Núcleo Técnico de Contratação de Serviços de Saúde –SMS -G.

DATA: 28/03/2018

Visando regularizar as avaliações pendentes deste contrato e em caráter excepcional a presente reunião apreciará os resultados de produção e qualidade de dois períodos de execução, a saber: o 2º. Trimestre – meses de novembro/ dezembro 2016 e janeiro/ 2017 e 3º trimestre – meses de e fevereiro/março e abril de 2017.

PARTICIPANTES:

- **Organização Social SPDM:** João Ladislau Rosa; Francisco Filhou José; Maria Cristina Pimentel, Luis Alberto Souza Silva; Nayara Pires.
- **NTCSS:** Luzia Aparecida Oliveira; Julia Ricardo Baló.
- **CRS OESTE:** Maria Esther R. F. Treuch; Marisa Bretas; Maria Aparecida Lucarelli;
- **STS BUTANTÃ:** Regiane de Santana Piva; Marcelo Daminello; Anette Tsujimoto; Mariângela Ribeiro Martins.

INFORMES:

NTCSS:

A avaliação do desempenho apresentado dos trimestres tomou por base os Relatórios Subsidiários que integram a presente análise de qualidade e produção. Os referidos relatórios foram enviados previamente aos membros da CTA e os apontamentos de correções foram incorporados.

CRS observou que dados registrados WEBSAASS estão divergentes dos apontamentos das STS. Os documentos serão revistos e reenviados com a validação necessária.

Passou-se a apresentação dos resultados por linha:

ESF:

Produção: Quadro com Resultados Gerais da Linha no período:

ESF: SÍNTESE DO RESULTADO DA LINHA - DOIS TRIMESTRES:

LINHA ESF	2º TRIMETRE			2º TRIMETRE C/ZERAMENTO			3º TRIMETRE		
	REALIZA	PREVIST	AVALIA.	REALIZA	PREVIST	AVALIA.	REALIZA	PREVIST	AVALIA.
Nº CONSULTA MÉDICA ESF	4.850,0	8.736,0	55,52%	1.297,0	3.744,0	34,64%	6.394,0	8.736,0	73,19%
Nº CONSULTAS ENFERMEIRO ESF	2.159,0	3.276,0	65,90%	1.867,0	1.872,0	99,73%	2.890,0	3.276,0	88,22%
Nº VD AG. COM. DE SAÚDE ESF	13.593,0	25.200,0	53,94%	12.580,0	14.400,0	87,36%	24.732,0	25.200,0	98,14%
Nº AT.IND. ODONTO ESF	234,0	648,0	36,11%	175,0	216,0	81,02%	453,0	648,0	69,91%
Nº PROC. IND. DA EQ. ODONTO ESF	904,0	2.268,0	39,86%	713,0	756,0	94,31%	2.268,0	2.268,0	100,00%
TOTAL GERAL	21.740,0	40.128,0	54,18%	16.632,0	20.988,0	79,25%	36.737,0	40.128,0	91,55%

Há indicação de descontos para o segundo trimestre da linha.

OUTROS COMENTÁRIOS: sem discordâncias manifestadas.


UBS TRADICIONAL

LINHA: UBS TRADICIONAL	2º TRIMESTRE (NOV/DEZ 16/JAN 17)			3º TRIMESTRE (FEV/MAR/ABR 17)		
	REALIZ	PREVIST.	AVALIA.	REALIZ	PREVIST.	AVALIA.
Nº CONSULTA CLÍNICA GERAL	4.734,0	4.734,0	100,00%	7.601,0	7.890,0	96,34%
Nº CONSULTA GO	2.786,0	3.156,0	88,28%	5.248,0	5.260,0	99,77%
Nº CONSULTA PEDIATRA	2.158,0	2.367,0	91,17%	3.768,0	3.945,0	95,51%
Nº CONSULTA PSIQUIATRA	678,0	996,0	68,07%	1.022,0	1.660,0	61,57%
Nº ATENDIMENTO INDIVIDUAL CIR.DENTISTA	576,0	576,0	100,00%	2.802,0	2.880,0	97,29%
Nº PROCEDIMENTO INDIVIDUAL CIR.DENTISTA	2.016,0	2.016,0	100,00%	6.048,0	6.048,0	100,00%
TOTAL GERAL	12.948,0	13.845,0	93,52%	26.489,0	27.683,0	95,69%

A linha apresentou produção dentro das metas esperadas com destaque para a psiquiatria que nos dois períodos apresentou desempenho abaixo do previsto.

Em relação ao desempenho da psiquiatria as unidades não estavam habituadas a referenciar os pacientes.

Atualmente está regularizada.



UBS MISTA:

UBS MISTA	2º TRIMESTRE (NOV/DEZ/16 JAN-17)			2º TRIMESTRE COM ZERAMENTO			3º TRIMESTRE			3º TRIMESTRE c/ZERAMENTO		
	REALIZ.	PREVIST.	AVALIA.	REALIZ.	PREVIST.	AVALIA.	REALIZ.	PREVIST.	AVALIA.	REALIZ.	PREVIST.	AVALIA.
Nº CONSULTA MÉDICA ESF	28.450,0	38439	74,01%	17.053,0	19.470,0	87,59%	28.496,0	38.190,0	74,62%	10.189,0	11.232,0	90,71%
Nº CONSULTA ENFERMEIRO ESF	14.313,0	14355	99,71%	12.067,0	12.067,0	100,00%	14.355,0	14.355,0	100,00%	14.355,0	14.355,0	100,00%
Nº VO AG. COMUNITÁRIO ESF	91.224,0	107580	84,80%	57.252,0	63.980,0	89,48%	94.517,0	110.940,0	85,20%	94.517,0	110.940,0	85,20%
Nº ATEND. IND. ODONTO ESF	2.015,0	4896	41,16%	1.371,0	1.824,0	75,16%	4.699,0	4.896,0	95,98%	4.699,0	4.896,0	95,98%
Nº PROCED. ODONTO ESF	5.321,0	17136	31,05%	4.094,0	6.384,0	64,13%	16.482,0	17.136,0	96,18%	16.482,0	17.136,0	96,18%
Nº CONSULTA CLÍNICA GERAL	5.713,0	9468	60,34%	4.069,0	5.523,0	73,67%	5.691,0	9.468,0	60,11%	2.925,0	3.156,0	92,68%
Nº CONSULTA GO	2.048,0	7890	25,96%	355,0	526,0	67,49%	2.489,0	7.890,0	31,55%	422,0	1.052,0	40,11%
Nº CONSULTA PEDIATRA	4.282,0	11046	38,77%	2.774,0	3.945,0	70,32%	4.229,0	11.046,0	38,29%	3.674,0	6.575,0	55,88%
Nº CONSULTA PSIQUIATRIA	1.069,0	1826	58,54%	1.069,0	1.660,0	64,40%	1.656,0	2.490,0	66,51%	1.656,0	1.992,0	83,13%
Nº AT. IND. ODONTO C.BÁSICA	985,0	2832	34,78%	656,0	656,0	100,00%	1.945,0	2.832,0	68,68%	1.511,0	1.680,0	89,94%
Nº PROC. IND. ODONTO C.BÁSICA	1.341,0	9672	13,86%	987,0	2.216,0	44,54%	5.841,0	9.672,0	60,39%	5.383,0	5.640,0	95,44%
TOTAL	156.761,0	225140	69,63%	101.747,0	118.251,0	86,04%	180.400,0	228.915,0	78,81%	155.813,0	178.654,0	87,21%

Após análise da produção, considerando: equipe disponível; justificativa para as inconformidades validadas pela STS, não há indicação de descontos para a linha. Permanece a necessidade de ajuste do desenho assistencial para a UBS Vila Dalva, conforme já registrado em CTA anterior.

A OSS reconhece as situações mais evidenciadas e após discussões nas regiões os problemas deverão ser sanados, com novas propostas apresentadas. Houve um aumento de ofertas de consultas no território. A STS reconhece uma curva ascendente na resolução das questões.

NASF: A manutenção das equipes de NASF apresenta-se às páginas 26 – 2º trimestre e páginas 17 - 3º Trimestre, nos Relatórios Subsidiários a CTA.

Sem outros comentários

Amas – A manutenção das equipes de AMA apresenta-se às páginas: 25 – 2º trimestre e 16 – 3º trimestre nos Relatórios Subsidiários a CTA. Sem outros comentários.

PAI

SEDE	SERVIÇO: 0009-PAI - PROGRAMA DE ACOMPANHANTE DE IDOSO Nº DE IDOSO EM ACOMPANHAMENTO											
	NOVEMBRO			DEZEMBRO			JANEIRO			TRIMESTRE		
	REALIZ	PREVIST	AVALIA.	REALIZ	PREVIST	AVALIA.	REALIZ	PREVIST	AVALIA.	REALIZ	PREVIST	AVALIA.
UBS BUTANTÃ	106,0	100,0	106,00%	102,0	100,0	102,00%	100,0	100,0	100,00%	100,0	100,0	100,00%
PAI	PROGRAMA DE ACOMPANHANTE DE IDOSO / PRODUÇÃO: 18.01.01-Nº DE IDOSO EM ACOMPANHAMENTO											
SEDE	FEVEREIRO			MARÇO			ABRIL					
UBS BUTANTÃ	101,0	100,0	101,00%	100,0	100,0	100,00%	101,0	100,0	101,00%			

A produção para linha esteve dentro do previsto.

STS observa que o serviço é referencia para a cidade por suas propostas inovadoras.

Rede Hora Certa:

A unidade permanece em período de implantação (inaugurado em 27/12/2016). O acompanhamento da produção dar-se-á a partir de abril de 2017 e a avaliação da produção está prevista a partir do próximo trimestre.

URGÊNCIA / EMERGÊNCIA PSM 24 HORAS (ver apontamentos do déficit das equipes em páginas 26 – 2º trimestre e páginas 17 -3º Trimestre).

RAPS

SERVIÇO: 0039-SRT II - SERVIÇO RESIDENCIAL TERAPÊUTICO II														
Nº MORADORES			NOVEMBRO			DEZEMBRO			JANEIRO			TRIMESTRE		
	9,0	9,0	100,00%	8,0	9,0	88,89%	8,0	9,0	88,89%	25,0	27,0	92,59%		

SERVIÇO: 0039-SRT II - SERVIÇO RESIDENCIAL TERAPÊUTICO II														
Nº MORADORES			FEVEREIRO			MARÇO			ABRIL			TRIMESTRE		
	8,0	9,0	88,89%	8,0	9,0	88,89%	8,0	9,0	88,89%	24,0	27,0	88,89%		

A linha esteve dentro da meta esperada.

SADT:

SADT RHC - SEM PRODUÇÃO APONTADA. INAUGUROU EM 27/12/2016

ESPECIALIDADES - SEM PRODUÇÃO - UNIDADE SEM FUNCIONAMENTO NO PERÍODO

Nº ULTRASSONOGRAFIA GERAL	NOVEMBRO			DEZEMBRO			JANEIRO			TRIMESTRE		
	REALIZ.	PREVIST	AVAL	REALIZ.	PREVIST	AVAL	REALIZ.	PREVIST	AVAL	REALIZ.	PREVIST	AVAL
AMA/UBS VILA SONIA	258,0	660,0	39,09%	416,0	660,0	63,03%	334,0	864,0	38,66%	1.008,0	2.184,0	46,15%
RHC							348,0	660,0	52,73%	348,0	660,0	52,73%
TOTAL							682,0	1.524,0	44,75%	1.356,0	2.844,0	47,68%

Considerando o período de implantação para demais exames previstos no contrato, no 2º trimestre foi considerado apenas a produção da USG Vila SONIA – indicando-se descontos cabíveis.

Sem discordâncias manifestadas.

SERVIÇO: 0016-APOIO DIAGNÓSTICO		FEVEREIRO			MARÇO			ABRIL			TRIMESTRE		
		REALIZA.	PREVISTO	AVAL.	REALIZA.	PREVISTO	AVAL.	REALIZA.	PREVISTO	AVAL.	REALIZA.	PREVISTO	AVAL.
RHC	Nº ECO COM E SEM DOPPLER	0,0	288,0	0,00%	138,0	288,0	47,92%	353,0	288,0	126,04%	501,0	864,0	57,99%
RHC	Nº TESTE ERGOMÉTRICO	0,0	192,0	0,00%	0,0	192,0	0,00%	0,0	192,0	0,00%	0,0	576,0	0,00%
RHC	Nº HOLTER	0,0	100,0	0,00%	0,0	100,0	0,00%	0,0	100,0	0,00%	0,0	300,0	0,00%
RHC	Nº M.A.P.A	0,0	40,0	0,00%	0,0	40,0	0,00%	0,0	40,0	0,00%	0,0	120,0	0,00%
RHC	Nº ENDOSCOPIA	0,0	288,0	0,00%	51,0	288,0	17,71%	112,0	288,0	38,89%	163,0	864,0	18,87%
RHC	Nº COLONOSCOPIA	0,0	240,0	0,00%	0,0	240,0	0,00%	13,0	240,0	5,42%	13,0	720,0	1,81%
	Nº US GERAL												
	RHC	790,0	864,0	91,44%	1.077,0	864,0	124,65%	954,0	864,0	110,42%	2.821,0	2.592,0	108,83%
	UBS VILA SONIA	238,0	660,0	36,06%	396,0	660,0	60,00%	350,0	660,0	53,03%	984,0	1.980,0	49,70%
	TOTAL	1.028,0	1.524,0	67,45%	1.473,0	1.524,0	96,65%	1.304,0	1.524,0	85,56%	3.805,0	4.572,0	83,22%
RHC	Nº US COM DOPPLER (DOPPLER VASCULAR)	0,0	288,0	0,00%	0,0	288,0	0,00%	0,0	288,0	0,00%	0,0	864,0	0,00%
RHC	Nº ELETROCARDIOGRAFIA	0,0	480,0	0,00%	0,0	480,0	0,00%	12,0	480,0	2,50%	12,0	1.440,0	0,83%
RHC	Nº MAMOGRAFIA	0,0	568,0	0,00%	0,0	568,0	0,00%	0,0	568,0	0,00%	0,0	1.704,0	0,00%
RHC	Nº NASOFIBROSCOPIA	73,0	96,0	76,04%	76,0	96,0	79,17%	49,0	96,0	51,04%	198,0	288,0	68,75%
RHC	Nº AV. URODINÂMICA COMPLETA	0,0	48,0	0,00%	0,0	48,0	0,00%	0,0	48,0	0,00%	0,0	144,0	0,00%

Permanecem em implantação os exames do RHC até 26 de março de 2017. Produção será medida a partir do próximo trimestre. Indica-se aplicação proporcional para o exame de USG (V. Sonia). Sugere-se revisão dessa oferta.

OSS em relação a UBS Vila Sônia: o serviço já estava implantado no local e foi indicado a saída do SADT para colocar no Hora Certa Peri-Peri. Atualmente está ajustado. Os RH Médicos sempre esteve incompleto impactando a realização dos USG e uma parte foi incorporado pelo Peri-Peri.

Há indicação de descontos previstos para a linha. Sem discordâncias manifestadas.

QUALIDADE:

Matriz de pontuação – 2º trimestre:

Indicador	Evidência	NOVEMBRO	DEZEMBRO	JANEIRO
PONTUALIDADE NA ENTREGA DE RELATÓRIOS MENSAIS DE PRESTAÇÃO DE CONTAS ASSISTENCIAIS E FINANCEIRAS	PROTOCOLO DE RECEBIMENTO PREENCHIDO.	20	20	20
PREENCHIMENTO DE PRONTUÁRIOS, NOS SEGUINTE ASPECTOS: LEGIBILIDADE, ASSINATURAS, CID E EXAME FÍSICO	RELATÓRIO DA AVALIAÇÃO EMITIDO RESPECTIVAMENTE PELA CRS E/OU AHM E ENCAMINHADO PARA O NTCSS. (Q2)			0
EXECUÇÃO DO PLANO DE EDUCAÇÃO PERMANENTE APROVADO PELA CRS	RELATÓRIOS DE ATIVIDADES COM LISTA DE PRESENÇA E AVALIAÇÃO COM "A CONTEUDO" DA CRS OU AHM. (Q3)		60	
PROPORÇÃO DE CRIANÇAS COM ATÉ 12 MESES DE IDADE INSCRITAS NAS UNIDADES COM CALENDÁRIO VACINAL COMPLETO	RELATÓRIO DE VERIFICAÇÃO DAS FICHAS EMITIDO PELAS CRS. (Q4B)			
PROPORÇÃO DE GESTANTES QUE REALIZARAM PROCEDIMENTOS BÁSICOS NO PRÉ-NATAL E PUERPERIO	RELATÓRIO EMITIDO PELOS RESPONSÁVEIS PELA REDE CEGONHA. (Q5)	0		
PROPORÇÃO DE GESTANTES QUE REALIZARAM 7 OU MAIS CONSULTAS DE PRÉ-NATAL	RELATÓRIO EMITIDO PELOS RESPONSÁVEIS PELA REDE CEGONHA (Q6).			0
ANÁLISE DAS RECLAMAÇÕES RECEBIDAS E PROVIDÊNCIAS RELACIONADAS	RELATÓRIO COMENTADO APRESENTADO. (Q7)		20	
FUNCIÓNAMENTO DO CONSELHO GESTOR DAS UNIDADES	RELATÓRIO DE VERIFICAÇÃO E "A CONTEUDO" EMITIDO PELA CRS. (Q8)	20		
TOTAIS		40	100	20

Destaca-se o desempenho em não conformidade para os indicadores: eficácia do atendimento da rede cegonha e de preenchimento dos prontuários não pontuado para meses do período.

STS ratificou a informação. OSS informa a falta de registro inicial dos prontuários. Há descontos previstos. Sem discordâncias manifestadas.



Matriz de qualidade 3º Trimestre:

Indicador	Evidência	FEVEREIRO	MARÇO	ABRIL
PONTUALIDADE NA ENTREGA DE RELATÓRIOS MENSAIS DE PRESTAÇÃO DE CONTAS ASSISTENCIAIS E FINANCEIRAS	PROTOCOLO DE RECEBIMENTO PREENCHIDO	20	20	100
PREENCHIMENTO DE PRONTUÁRIOS, NOS SEGUINTE ASPECTOS LEGIBILIDADE, ASSINATURAS, CID E EXAME FÍSICO	RELATÓRIO DA AVALIAÇÃO EMITIDO RESPECTIVAMENTE PELA CRS E/OU APM E ENCAMINHADO PARA O NTCSS (Q2)			
EXECUÇÃO DO PLANO DE EDUCAÇÃO PERMANENTE APROVADO PELA CRS	RELATÓRIOS DE ATIVIDADES COM LISTA DE PRESENÇA E AVALIAÇÃO COM "A CONTEUDO" DA CRS OU APM (Q3)			
PROPORÇÃO DE CRIANÇAS COM ATÉ 12 MESES DE IDADE INSCRITAS NAS UNIDADES COM CALENDÁRIO VACINAL COMPLETO	RELATÓRIO DE VERIFICAÇÃO DAS FICHAS EMITIDO PELAS CRS (Q4B)		60	
PROPORÇÃO DE GESTANTES QUE REALIZARAM PROCEDIMENTOS BÁSICOS NO PRÉ NATAL E PUERPERIO	RELATÓRIO EMITIDO PELOS RESPONSÁVEIS PELA REDE CEGONHA (Q5)	0		
PROPORÇÃO DE GESTANTES QUE REALIZARAM 7 OU MAIS CONSULTAS DE PRÉ NATAL	RELATÓRIO EMITIDO PELOS RESPONSÁVEIS PELA REDE CEGONHA (Q6)			
ANÁLISE DAS RECLAMAÇÕES RECEBIDAS E PROVIDÊNCIAS RELACIONADAS	RELATÓRIO COMENTADO APRESENTADO (Q7)		20	
FUNCIONAMENTO DO CONSELHO GESTOR DAS UNIDADES	RELATÓRIO DE VERIFICAÇÃO E "A CONTEUDO" EMITIDO PELA CRS (Q8)			
TOTALS		20	100	100

Não houve pontuação para o indicador da Rede Cegonha. Há descontos previstos. Sem discordâncias manifestadas.

NTCSS

[Handwritten signature]

CRS/STS

[Handwritten signatures and notes for CRS/STS]

PARCEIRA

[Handwritten signatures and notes for PARCEIRA]

[Handwritten mark]

São Paulo, 26 de março de 2018.

2º TRIMESTRE: Novembro/ Dezembro de 2016 e Janeiro de 2017.

UNIDADES MISTAS

1 - pág. 15 - UBS Real Parque: a meta a ser considerada é de 666 para consulta médica de ESF pois um médico é de equipe indígena (meta 333) e o outro é "mais médico" (meta 333).

2 - pág 19 - erro da somatória da Clínico Geral modificando o percentual para 72,45%.

3 - pág 19 - UBS São Remo ginecologia - férias de trinta dias em janeiro de 2017.

4 - pág 19 e 20 - UBS Vila Dalva: excluir o clínico e pediatra. **Conforme já foi feito na avaliação do trimestre anterior e pelos mesmos motivos.**

5 - pág. 19 UBS Malta Cardoso Linha Ginecologia e Obstetrícia.

- Dra. Otília Revolo Allarcon foi removida para a UBS Vila Borges (novembro de 2016)
- A pedido da Supervisão a Dra. Gizelda Cerpe Beligni foi transferida para a UBS Real Parque (devido à exclusão do Dr. Dárcio a pedido da SPDM e aposentadoria da Dra. Terezinha na UBS Real Parque). A unidade Malta Cardoso neste momento tinha apenas 01 GO da PMSP (Dra. Paula Akemi) e não três como constava em contrato.

Conforme relatado acima consideramos a meta comprometida.

6 - pág. 16: nº de Visitas Domiciliares de de Agente Comunitário de Saúde: 86,82%.
OK

7 - pág. 15 nº de Consulta Médica de ESF: UBS Real Parque totaliza 19.470 (meta) o que modifica o percentual de 86,48% para 87,58%.

UNIDADES PURAS ESF

8 - pág. 4: UBS Jaqueline: Deixa descontar.

UNIDADE ATENÇÃO BÁSICA

UBS Vila Sônia pág. 6: 93,52% OK.

- **Vila Sônia: Psiquiatria (68,07%) Demorou para que as outras unidades referenciem para a UBS Vila Sônia e que os pacientes criassem vínculo com os profissionais.**

SADT / HORA CERTA:

- **Permanece desconto na USG do Vila Sônia**
- **Mamografia do Vila Sônia - aparelho quebrado sem possibilidade de conserto.**

Relatórios de Qualidade

Q5 - VERIFICAÇÃO DO INDICADOR DE PROPORÇÃO DE GESTANTES QUE REALIZARAM PROCEDIMENTOS BÁSICOS NO PRÉ NATAL NAS UNIDADES DE SAÚDE DO CONTRATO DE GESTÃO, observa-se ao longo do tempo melhora no apontamento dos dados no Mãe Paulistana_SIGA, a Supervisão realizou treinamento junto às unidades de saúde.

Regiane de Santana Piva

Anette Tsujimoto

São Paulo, 26 de março de 2018.

3º TRIMESTRE: Fevereiro/ Março e Abril de 2017.

ESF Pura: 91,55%

Atenção Básica: 95,69%

- **Ressalva para a psiquiatria 61,57% (vem aumentando com o passar do tempo).**

UBS Mista: 86,26%

pág. 07 - UBS Real Parque: a meta a ser considerada é de 666 para consulta médica de ESF pois um médico é de equipe Indígena (meta 333) e o outro é "mais médico" (meta 333).

pág. 9 - UBS Vila Dalva: excluir o clínico no mês de fevereiro.

pág. 10 - UBS Vila Dalva: eliminar a linha de fevereiro e março de 2017 do pediatra.

Conforme já foi feito na avaliação dos trimestres anteriores e pelos mesmos motivos.

pág. 13 - UBS Malta Cardoso Linha Ginecologia e Obstetria.

- **Dra. Otília Revolo Allarcon foi removida para a UBS Vila Borges (novembro de 2016)**
- **A pedido da Supervisão a Dra. Gizelda Cerpe Beligni foi transferida para a UBS Real Parque (devido à exclusão do Dr. Dárcio a pedido da SPDM e aposentadoria da Dra. Terezinha na UBS Real Parque). A unidade Malta Cardoso neste momento tinha apenas 01 GO da PMSP (Dra. Paula Akemi) e não três como constava em contrato.**

Regiane de Santana Piva

Anette Tsujimoto



Lista de Presença participantes CRA CG 022 - REDE ASSISTENCIAL DA STS BUTANTÃ - ORGANIZAÇÃO SOCIAL: SPDM - Associação Paulista para o Desenvolvimento da Medicina - data 28/03/2018 - Local: SMS/CPCSS (NTCSS) 2º e 3º trimestres de execução - período de novembro de 2016 à abril de 2017.

Unidade	Nome	e-mail	assinatura
SPDM	Luiz Roberto Souza Silva	[REDACTED]	
SPDM	João Carlos da Rosa	[REDACTED]	
SPDM	Maria Cristina M. Pinheiro	[REDACTED]	
SPDM	Francisco Filipe José	[REDACTED]	
SPDM	-Fagner Faria	[REDACTED]	
STS/BT	Mariângela R. Martins	[REDACTED]	
CRD/Leito	Maurice Faria	[REDACTED]	
STS/BT	Marcelo Jacuivalle	[REDACTED]	
STS/BT	REGIANE DE SANTANA PIVA	[REDACTED]	
STS/BT/Leito	Luiz Roberto Souza Silva	[REDACTED]	
CSS/Oest	Maria G. Lucardi	[REDACTED]	

...spt

Memorando- 012/2018- Assessoria Técnica NTCSS

À

Coordenadoria de Parcerias e Contratação de Serviços de Saúde - CPCS-Departamento de Contratos e Convênios

A/C – Sr. Ronaldo Andrade

Coordenador do Departamento de Contratos e Convênios

Tendo em vista a realização em 28/03/2018 de reunião ordinária da Comissão Técnica de Acompanhamento (CTA) do Contrato de Gestão 022 Rede Assistencial da STS Butantã– Organização Social – Associação Paulista para o Desenvolvimento da Medicina – SPDM (2º. E 3 TRIMESTRES do 1º. Ano do Plano de Trabalho composto pelos meses de NOVEMBRO/DEZEMBRO de 2016/ JANEIRO de 2017 e FEVEREIRO/MARÇO/ABRIL DE 2017, peço dar providencias, conforme apontamentos da referida reunião como segue:

1- Produção:

LINHA ESF, conforme previsto no item 10.2.1 (produtividade por linha de serviço) do Contrato de Gestão, providenciar calculo e descontos proporcionais para o **2º Trimestre** de execução contratual meses de **novembro/dezembro/16 e janeiro de 2017** que apresentou produção para o trimestre de **79,29%** da meta esperada no trimestre.

SADT, descontos proporcionais para exame de **Ultrassonografia da AMA/UBS I- Vila Sonia** nos dois trimestres avaliados conforme desempenho apresentado em quadros abaixo:

Nº ULTRASSONOGRAFIA GERAL	NOVEMBRO			DEZEMBRO			JANEIRO			TRIMESTRE		
	REALIZ.	PREVIST	AVAL.	REALIZ.	PREVIST	AVAL.	REALIZ.	PREVIST	AVAL.	REALIZ.	PREVIST	AVAL.
AMA/UBS I VILA SONIA	258,0	660,0	39,09%	416,0	660,0	63,03%	334,0	864,0	38,66%	1.008,0	2.184,0	46,15%

AMA/UBS I VILA SONIA	FEVEREIRO			MARÇO			ABRIL			TRIMESTRE		
	REALIZA.	PREVISTO	AVAL.	REALIZA.	PREVISTO	AVAL.	REALIZA.	PREVISTO	AVAL.	REALIZA.	PREVISTO	AVAL.
AMA/UBS I VILA SONIA	238,0	660,0	36,06%	396,0	660,0	60,00%	350,0	660,0	53,03%	984,0	1.980,0	49,70%

2- Qualidade:

Qualidade da Informação, conforme previsto no item 10.3.3 (Metas de Qualidade) do Contrato de Gestão, providenciar calculo e descontos proporcionais para a não pontuação nos trimestres ora avaliados conforme segue: **Segundo trimestre** no mês de NOVEMBRO de 2016, indicador da REDE CEGONHA: (Q5) e no mês de JANEIRO DE 2017 REDE CEGONHA: (Q6); **Terceiro trimestre** não foi pontuado o indicador REDE CEGONHA: (Q5) mês de FEVEREIRO de 2017 .

Segue em anexo cópia da ATA do CTA e relatório subsidiário.

Atenciosamente,



Luzia Aparecida Oliveira
Assessoria Técnica - Assistencial

SP - 06/04/2018

RELATÓRIO SUBSIDIÁRIO PARA A REUNIÃO DA COMISSÃO TÉCNICA DE AVALIAÇÃO DO CONTRATO DE GESTÃO R022/2015 DA REDE ASSISTENCIAL DA SUPERVISÃO TÉCNICA DE SAÚDE BUTANTÃ DO 2º TRIMESTRE DA EXECUÇÃO CONTRATUAL APÓS PERÍODO DE TRANSIÇÃO REFERENTE MESES DE NOVEMBRO/DEZEMBRO DE 2016/ JANEIRO DE 2017

Dados do Contrato de Gestão:

Data da assinatura: 30/03/2016.

Início da execução: 01/05/2016 (OFÍCIO 73/2016-SMS-G/NTCSS).

001/2016, assinado em 30/07/2016 e publicado em DOM de 21/02/2017 pg. 64.

Objeto de alteração: Revisão de metas de saúde bucal conforme Portaria 1400/2016.

1- Introdução

Dados do Contrato de Gestão:

Data da assinatura: 30/03/2016.

Início da execução: 01/05/2016 (OFÍCIO 73/2016-SMS-G/NTCSS).

001/2016, assinado em 30/07/2016 e publicado em DOM de 21/02/2017 pg. 64.

Objeto de alteração: Revisão de metas de saúde bucal conforme Portaria 1400/2016.

1- Introdução

Trata-se de relatório que consiste em avaliar a qualidade e produtividade da produção assistencial em face do disposto no Contrato de Gestão nº 022 (REDE ASSISTENCIAL DA SUPERVISÃO TÉCNICA DE SAÚDE BUTANTÃ), referente aos meses de NOVEMBRO/DEZEMBRO DE 2016/ JANEIRO DE 2017. A pontuação tomou por base os quadros apresentados nos anexos II (Parâmetros para Pagamento e Avaliação de Desempenho por Linha de Serviço) e V (Quadro de Equipe Mínima com respectiva produção esperada) do contrato e alterações promovidas pelo Termo Aditivo 001 (revisão das metas de saúde bucal). A avaliação da produção e desvios foi extraída dos registros apresentados nos relatórios de produção do Sistema Websaass, os quais foram conferidos e pareados aos demais bancos de dados da SMS pela equipe da STS/CRS. A análise de conformidade da produção e qualidade baseou-se nos dispositivos previstos no Manual de Acompanhamento, Supervisão e Avaliação dos Contratos de Gestão – versão conforme portarias 853/16 e atualizações promovidas conforme portaria 2341/16.

Cabe registrar que os Serviços Cirúrgicos do Hospital Dia – Rede Hora Certa e Serviço de Apoio Diagnóstico foram inaugurados em 19/12/2016 e permaneceram em processo de implantação a partir de janeiro de 2017 até março do mesmo ano.

I - ATENÇÃO BÁSICA:

1. ESF

ANÁLISE DA PRODUÇÃO E REGISTROS EQUIPE:

QUADRO 1: Apontamentos Déficit Equipe – ESF – meses novembro/dezembro de 2016/ janeiro de 2017

ESF	CATEGORIAS	NOVEMBRO		DEZEMBRO		jan/17		TOTAL DÉFICIT PERÍODO
		DÉFICIT	CARGA HORÁRIA/ SEMANAL	DÉFICIT	CARGA HORÁRIA/ SEMANAL	DÉFICIT	CARGA HORÁRIA/ SEMANAL	
UBS JARDIM D'ABRIL	MÉDICO ESF	1	40	1	40			2
	MÉDICO ESF	1	20	1	10			2
UBS JARDIM JAQUELINE	ACS	18	40	1	40	1	40	20
	MÉDICO ESF	1	40	1	40			2
	MÉDICO ESF							0
	ENFERMEIRO					1	40	1

PRODUÇÃO:

Considerando o desempenho apresentado no quadro 2, abaixo, seguiu-se análise do desempenho considerando profissionais presentes, conforme quadro 3:



**PREFEITURA DE
SÃO PAULO**
SAÚDE

Secretaria Municipal da Saúde
Núcleo Técnico de Contratação de Serviços de Saúde
Rua General Jardim, 36 – 2º andar
11 3397.2021 / 2022

Quadro 2 – Produção linha assistencial ESF:

SERVIÇO: 0001-ESF - ESTRATÉGIA SAÚDE	NO. EQUIPES	NOVEMBRO				DEZEMBRO				JANEIRO				TOTAL CONSIDERADO PARA O TRIMESTRE NO LIMITE DE 100% DA META		
		Realizado	Previsão	aval.	DÉFICIT EQUIPE	Realizado	Previsão	aval.	DÉFICIT EQUIPE	Realizado	Previsão	aval.	DÉFICIT EQUIPE			
Nº CONSULTA MÉDICA ESF																
UBS JARDIM D'ABRIL	4,0	1.156,0	1.664,0	69,47%	-1,5	1.135,0	1.664,0	68,21%	-1,5	1.262,0	1.664,0	75,84%	3.553,0	4.992,0	71,17%	-1.439,0
UBS JARDIM JAQUELINE	3,0	437,0	1.248,0	35,02%		431,0	1.248,0	34,54%		429,0	1.248,0	34,38%	1.297,0	3.744,0	34,64%	-2.447,0
TOTAL	7,0	1.593,0	2.912,0	54,70%		1.566,0	2.912,0	53,78%		1.691,0	2.912,0	58,07%	4.850,0	8.736,0	55,52%	-3.886,0
Nº CONSULTAS ENFERMEIRO ESF																
UBS JARDIM D'ABRIL		656,0	624,0	105,13%		594,0	624,0	95,19%		617,0	624,0	98,88%	1.867,0	1.872,0	99,73%	-5,0
UBS JARDIM JAQUELINE		81,0	468,0	17,31%		77,0	468,0	16,45%		134,0	468,0	28,63%	292,0	1.404,0	20,80%	-1.112,0
TOTAL		737,0	1.092,0	67,48%		671,0	1.092,0	61,65%		751,0	1.092,0	68,77%	2.159,0	3.276,0	65,90%	-1.117,0
Nº VD AG. COM. DE SAÚDE ESF																
UBS JARDIM D'ABRIL		4.112,0	4.800,0	85,67%		4.430,0	4.800,0	92,29%	-3	4.038,0	4.800,0	84,13%	12.580,0	14.400,0	87,35%	-1.820,0
UBS JARDIM JAQUELINE		0,0	3.600,0	0,00%	-18	0,0	3.600,0	0,00%	-18	1.013,0	3.600,0	28,14%	1.013,0	10.800,0	9,38%	-9.787,0
TOTAL		4.112,0	8.400,0	48,95%		4.430,0	8.400,0	52,74%		5.051,0	8.400,0	60,13%	13.593,0	25.200,0	53,94%	-11.607,0
Nº AT. IND. ODONTO ESF																
UBS JARDIM D'ABRIL		24,0	216,0	11,11%		35,0	216,0	16,20%		175,0	216,0	81,02%	234,0	648,0	36,11%	-414,0
TOTAL		24,0	216,0	11,11%		35,0	216,0	16,20%		175,0	216,0	81,02%	234,0	648,0	36,11%	-414,0
Nº PROC. IND. DA EQ. ODONTO ESF																
UBS JARDIM D'ABRIL		71,0	756,0	9,39%		120,0	756,0	15,87%		713,0	756,0	94,31%	904,0	2.268,0	39,86%	-1.364,0
TOTAL		71,0	756,0	9,39%		120,0	756,0	15,87%		713,0	756,0	94,31%	904,0	2.268,0	39,86%	-1.364,0
													TOTAL GERAL	21.740,0	40.128,0	54,18%

Fonte: Relatório Produção Webbaiss - Data da Última Atualização: 18/02/2018

QUADRO 3- RESULTADO LINHA ESF TRIMESTRE

LINHA ESF	2º TRIMETRE			2º TRIMETRE C/ZERAMENTO		
	Valor	Meta	%	Valor	Meta	%
Nº CONSULTA MÉDICA ESF	4.850,0	8.736,0	55,52%	1.297,0	3.744,0	34,64%
Nº CONSULTAS ENFERMEIRO ESF	2.159,0	3.276,0	65,90%	1.867,0	1.872,0	99,73%
Nº VD AG. CDM. DE SAÚDE ESF	13.593,0	25.200,0	53,94%	12.580,0	14.400,0	87,36%
Nº AT.IND. ODONTO ESF	234,0	648,0	36,11%	175,0	216,0	81,02%
Nº PROC. IND. DA EQ. ODONTO ESF	904,0	2.268,0	39,86%	713,0	756,0	94,31%
TOTAL GERAL	21.740,0	40.128,0	54,18%	16.632,0	20.988,0	79,25%

Considerações:

A linha atingiu **54,18% (QUADRO 2)** de realização da meta no trimestre, com limite máximo de 100% da meta de produção. Verificou-se o Impacto do déficit de equipe mínima em cada uma das atividades e foi realizado o ajuste de acordo com os profissionais das equipes mínimas efetivamente existentes e ocorrências previstas no Manual de Acompanhamento, Supervisão e Avaliação dos Contratos de Gestão (versão dezembro de 2016) e o grau de alcance foi de **79,25% (QUADRO 3)**. Esse resultado, incluiu a isenção da produção da odontologia nos meses de novembro e dezembro que foi justificada pela falta de material que foi regularizada a partir de janeiro de 2017. O não atingimento da meta de produção, para esta linha, no trimestre teve relação direta com o desempenho da atividade de consultas médicas da UBS JD. JAQUELINE. Em relatório a STS é favorável a manter a indicação dos descontos previstos.

UBS TRADICIONAL:

QUADRO 1:

Apontamentos Déficit Equipe – Tradicional – meses -novembro/dezembro de 2016/ janeiro de 2017:

UBSTRADICIONAL	CATEGORIAS	NOVEMBRO		DEZEMBRO		jan/17		TOTAL DÉFICIT PERÍODO
		DÉFICIT	CARGA HORÁRIA/ SEMANAL	DÉFICIT	CARGA HORÁRIA/ SEMANAL	DÉFICIT	CARGA HORÁRIA/ SEMANAL	
UBS VILA SONIA	ENFERMEIRA	1	40					1
	FONOAUDIOLOGA	1	40	1	40			2
	TER. OCUPACIONAL	1	20					1



**PREFEITURA DE
SÃO PAULO**
SAÚDE

Secretaria Municipal da Saúde
Núcleo Técnico de Contratação de Serviços de Saúde
Rua General Jardim, 36 – 2º andar
11 3397.2021 / 2022

QUADRO 2 – PRODUÇÃO SEGUNDO UNIDADE/ESPECIALIDADE:

SERVIÇO: 0013-UBS - UNIDADE BÁSICA DE SAÚDE

AMA/UBS INTEGRADA VILA SONIA	NOVEMBRO		DEZEMBRO		jan/17		DIFERENÇA		2º TRIMESTRE	
	Realizado	Previsto	Realizado	Previsto	Realizado	Previsto	Realizado	Previsto	Realizado	Previsto
Nº CONSULTA CLÍNICA GERAL	1.403,0	1.578,0	1.679,0	1.578,0	1.756,0	1.578,0	104,0	4.734,0	4.734,0	100,00%
Nº CONSULTA GO	913,0	1.052,0	1.021,0	1.052,0	852,0	1.052,0	-370,0	2.786,0	3.156,0	88,28%
Nº CONSULTA PEDIATRA	680,0	789,0	761,0	789,0	717,0	789,0	-209,0	2.158,0	2.367,0	91,17%
Nº CONSULTA PSQUIATRA	203,0	332,0	237,0	332,0	238,0	332,0	-318,0	678,0	996,0	68,07%
Nº ATENDIMENTO INDIVIDUAL CIR.DENTISTA					616,0	576,0	40,0	576,0	576,0	100,00%
Nº PROCEDIMENTO INDIVIDUAL CIR.DENTISTA					2.759,0	2.016,0	743,0	2.016,0	2.016,0	100,00%
TOTAL GERAL	3.199,0	3.751,0	3.698,0	3.751,0	6.938,0	6.943,0		12.948,0	13.845,0	93,52%

Quadro 3 – Resultado Geral da Linha:

PRODUÇÃO/CONSULTAS /ATENDIMENTOS	2º TRIMESTRE		
	Realizado	Previsto	aval.
CLÍNICA GERAL	4.734,0	4.734,0	100,00%
GINECOLOGIA	2.786,0	3.156,0	88,28%
PEDIATRIA	2.158,0	2.367,0	91,17%
PSIQUIATRIA	678,0	996,0	68,07%
AT. IND. ODONTÓLOGIA	576,0	576,0	100,00%
PROC. IND. ODONTO.	2.016,0	2.016,0	100,00%
TOTAL TRIMESTRE	12.948,0	13.845,0	93,52%

A linha atingiu 93,52% de realização da meta no trimestre, com limite máximo de 100% de realização nas atividades. **META CUMPRIDA.** Foi isentada a produção de odontologia nos meses de novembro e dezembro por falta de material. Destaca-se a produção apresentada pela psiquiatria com pior desempenho e sugere-se discutir em CTA, se permanecem as justificativas em relação às taxas de absenteísmo apresentadas no primeiro trimestre de avaliação.

2. UBS MISTAS:

QUADRO 1: Apontamentos Déficit Equipe – UBS MISTAS (novembro/dezembro de 2016/ janeiro de 2017):

UBS MISTAS	CATEGORIA	NOVEMBRO		DEZEMBRO		JANEIRO		TOTAL
		DÉFICIT	CARGA HORÁRIA/ SEMANAL	DÉFICIT	CARGA HORÁRIA/ SEMANAL	DÉFICIT	CARGA HORÁRIA/ SEMANAL	
UBS JARDIM BOA VISTA	ACS	1	40					1
AMA/UBS I JARDIM SÃO JORGE	CR. DENTISTA	1	20	1	20			2
	ENFERMEIRO ESF	1	40					1
UBS JOSÉ M. MALTA CARDOSO	GINECOLOGIA			1	20	1	20	2
	ACS	1	40	1	40	2	40	4
	MÉDICO ESF	1	40	1	40	1	40	3
AMA/UBS INTEGRADA PAULO VI	GINECOLOGIA	1	20	1	20	1	20	3
	MÉDICO ESF	1	40	2	40	1	40	4
	CR. DENTISTA	1	20	1	20			2
	ENFERMEIRA	1	40					1
UBS REAL PARQUE	ACS					3	40	3
	GINECOLOGISTA					1	20	1
UBS VILA DALVA	ENFERMEIRO ESF	1	40					1
UBS SÃO REMO	MÉDICO ESF					1	40	2
UBS SÃO REMO	CLÍNICO GERAL	1	20			1	20	2
	PSIQUIATRA					1	20	1



QUADRO 2 – PRODUÇÃO – UBS MISTAS:

SERVIÇO: 0337 UBS MISTA	M.O. EQ	MÊS/GAUCHO			DEZEMBRO			par.17	diferença	mais considerações na f.103	
		Realizado	Previsto	var. %	Realizado	Previsto	var. %				
HE CONSULTA MÉDICAS											
UBS JOSE MARQUES	60	23130	24960	104,6%	23130	24960	92,3%	23130	24960	101,34%	-820
UBS JOSÉ MARQUES	60	15390	24960	86,0%	17910	24960	71,7%	18990	24960	75,2%	-13200
					-141						
UBS JOSÉ MARQUES MARIACAS COSO	30	9710	12480	77,8%	10360	12480	83,0%	7300	12480	58,4%	-10070
AMARQUES INTERCOMUNAL	60	13560	24960	54,0%	13710	24960	55,0%	17210	24960	69,0%	-23930
UBS BOM PAQUÊ	20	5460	6660	82,0%	5350	6660	80,3%	5920	6660	87,3%	-3330
UBS VILA OLÍMPIA	50	14080	20800	71,5%	12860	20800	61,8%	6210	20800	29,9%	-29930
					11685						
UBS SÃO BERNARDO	30	11960	12480	95,8%	8860	12480	71,0%	10620	12480	85,1%	-6120
					150						
TOTAL	310	102330	128130	79,7%	91060	123130	73,9%	91320	128130	71,2%	-28450
								33190			7450%



GOVERNAMENTO EST		LUCRATIV		LUCRATIV		LUCRATIV		LUCRATIV		LUCRATIV		LUCRATIV		LUCRATIV					
UNID	VALOR	VALOR	PERCENTUAL	UNID	VALOR	VALOR	PERCENTUAL	UNID	VALOR	VALOR	PERCENTUAL	UNID	VALOR	VALOR	PERCENTUAL				
UNID: 001 - MANTENIMENTO	1.257,0	936,0	74,5%	UNID: 002 - MANTENIMENTO	1.105,0	936,0	84,7%	UNID: 003 - MANTENIMENTO	1.035,0	936,0	90,6%	UNID: 004 - MANTENIMENTO	3.377,0	2.808,0	83,2%	UNID: 005 - MANTENIMENTO	589,0	2.808,0	477,0%
UNID: 006 - MANTENIMENTO	757,0	936,0	123,6%	UNID: 007 - MANTENIMENTO	554,0	936,0	169,0%	UNID: 008 - MANTENIMENTO	1.139,0	936,0	82,2%	UNID: 009 - MANTENIMENTO	2.850,0	2.808,0	98,5%	UNID: 010 - MANTENIMENTO	420,0	2.798,0	665,5%
UNID: 011 - MANTENIMENTO	481,0	469,0	97,5%	UNID: 012 - MANTENIMENTO	439,0	499,0	113,7%	UNID: 013 - MANTENIMENTO	455,0	469,0	103,1%	UNID: 014 - MANTENIMENTO	1.315,0	1.407,0	107,0%	UNID: 015 - MANTENIMENTO	370,0	1.375,0	371,9%
UNID: 016 - MANTENIMENTO	1.399,0	936,0	66,9%	UNID: 017 - MANTENIMENTO	1.220,0	936,0	76,7%	UNID: 018 - MANTENIMENTO	1.649,0	936,0	56,8%	UNID: 019 - MANTENIMENTO	454,0	2.808,0	618,5%	UNID: 020 - MANTENIMENTO	2.760,0	2.808,0	101,4%
UNID: 021 - MANTENIMENTO	202,0	260,0	128,7%	UNID: 022 - MANTENIMENTO	245,0	260,0	106,1%	UNID: 023 - MANTENIMENTO	402,0	260,0	64,7%	UNID: 024 - MANTENIMENTO	899,0	780,0	86,8%	UNID: 025 - MANTENIMENTO	690,0	780,0	113,0%
UNID: 026 - MANTENIMENTO	729,0	780,0	107,0%	UNID: 027 - MANTENIMENTO	517,0	720,0	139,1%	UNID: 028 - MANTENIMENTO	444,0	720,0	162,1%	UNID: 029 - MANTENIMENTO	1.710,0	2.340,0	137,0%	UNID: 030 - MANTENIMENTO	690,0	2.340,0	340,0%
UNID: 031 - MANTENIMENTO	307,0	458,0	149,2%	UNID: 032 - MANTENIMENTO	563,0	458,0	81,3%	UNID: 033 - MANTENIMENTO	544,0	458,0	84,0%	UNID: 034 - MANTENIMENTO	1.377,0	1.404,0	101,9%	UNID: 035 - MANTENIMENTO	270,0	1.404,0	519,6%
TOTAL	5352,0	4785,0	89,2%	TOTAL	5088,0	4785,0	94,1%	TOTAL	5442,0	4785,0	87,9%	TOTAL	16082,0	14355,0	89,3%	TOTAL	2700,0	14333,0	530,7%

N° INSCRIÇÃO, AG COM, DESM, DEBIF	216/15d		316/15d		316/15d		316/15d		316/15d		316/15d						
	UBS JARDIM BOA VISTA	UBS JARDIM BOA VISTA	UBS JARDIM BOA VISTA	UBS JARDIM BOA VISTA	UBS JARDIM BOA VISTA	UBS JARDIM BOA VISTA	UBS JARDIM BOA VISTA	UBS JARDIM BOA VISTA	UBS JARDIM BOA VISTA	UBS JARDIM BOA VISTA	UBS JARDIM BOA VISTA	UBS JARDIM BOA VISTA					
UBS JARDIM BOA VISTA	6.672,0	7.200,0	92,67%	30d	5.677,0	7.200,0	92,00%	16d 30d	6.288,0	7.200,0	94,60%	21d 15d	20.067,0	21.600,0	92,90%	-1.533,0	
AMÁZONS URBANA SÃO JORGE	6.159,0	7.200,0	85,50%	3,5	5.348,0	7.200,0	74,28%	3	5.281,0	7.200,0	80,29%	4,5	17.218,0	21.600,0	80,22%	-4.272,0	
UBS JOSÉ MARCIANO MARTA CARLOS	18	2.881,0	3.600,0	80,03%	5d 15d	2.638,0	3.600,0	73,33%	2d 6d 15d	2.723,0	3.600,0	75,65%	2d 2d 15d	8.242,0	10.800,0	76,31%	-2.558,0
AMAZONS URBANA PALAZO V	36	6.714,0	7.200,0	93,25%	5d 15d	6.211,0	7.200,0	86,26%	3	5.928,0	7.200,0	82,35%	6d 15d	16.881,0	21.600,0	87,42%	-2.717,0
UBS ZENA PARQUE	8	1.212,0	1.440,0	84,20%	15d 15d	1.482,0	1.440,0	99,44%		1.322,0	1.440,0	92,50%		3.977,0	4.320,0	92,06%	-403,0
UBS SAO BEVÊ	18	3.314,0	2.500,0	92,65%		3.013,0	3.000,0	93,69%		3.156,0	3.000,0	105,20%		3.481,0	10.800,0	32,18%	-2.317,0
TOTAL		31.051,0	36.900,0	83,97%		29.974,0	26.520,0	80,92%		30.279,0	36.900,0	82,06%		51.224,0	107.580,0	64,80%	-19.716,0
																	91.224,0 137.580,0 64,80%

Nº ATENDIMENTO INDIVIDUAL ODIUNTO EX	falta		material		falta		material		falta		material		falta		material		falta		material		
	col	col	col	col	col	col	col	col	col	col	col	col	col	col	col	col	col	col	col	col	
UBS JARDIM BOA VISTA	130,0	384,0	26,31%	73,0	384,0	19,01%	341,0	384,0	88,80%	515,0	1.352,0	44,70%	637,0	515,0	1.252,0	44,20%					
AMU/USP INTERMUNICÍPIO JORGE	450,0	192,0	23,958%	77,0	192,0	41,10%	147,0	192,0	76,56%	684,0	576,0	116,75%	100,0	576,0	576,0	100,00%					
UBS NOSE APLICADO MALTA CEREJOSO	85,0	192,0	44,79%	26,0	192,0	13,54%	143,0	192,0	74,48%	255,0	576,0	44,27%	321,0	255,0	576,0	44,27%					
APQU/USP INTERMUNICÍPIO PAULISTA	1,0	216,0	0,46%	0,0	216,0	0,00%	200,0	216,0	92,59%	181,0	548,0	27,52%	467,0	181,0	648,0	27,93%					
UBS VILA GALVA	41,0	432,0	9,49%	10,0	432,0	2,31%	186,0	432,0	43,06%	237,0	1.296,0	23,33%	1.059,0	237,0	1.296,0	18,29%					
UBS SAO BEMO	46,0	216,0	21,30%	24,6	216,0	11,35%	162,0	216,0	74,76%	231,0	648,0	35,65%	397,0	231,0	648,0	35,65%					
TOTAL	735,0	1.592,0	45,04%	209,0	1.632,0	12,81%	1.179,0	1.632,0	72,26%	2.123,0	4.896,0	43,36%	1.773,0	2.054,0	4.896,0	41,16%					



UF CONSULTA CLINICA GERAL	3770	5260	7167%	4220	5260	80,23%	4200	5150	70,85%	12190	15780	77,13%	3890	12190	15780	77,25%	
JANQUEIS LAMOURAUSO JUNCE										± 100%; 1							
										specimen							
										grat.							
133 JOSE MARCIO MANTOVANOVSKI	3930	7890	44,24%	-1	4120	7830	52,85% -1 e 1 mm	2070	7890	26,24% mm	9770	13170	41,78%	-13900	9770	23670	43,28%
4440651 VITORIA FALCÃO VI	5260	5260	100,00%		5220	5160	99,24%	6110	5260	116,60%	1,75%	15780	111,47%	1810	15780	15780	100,00%
0058841 PARQUE	2	7380	5260	45,63%	-3mm	2310	5260	45,99%	-3mm	2280	5260	103,56%	-2mm	6570	15780	44,17%	
005 VILADAMA	1890	2630	72,24%		1450	2630	55,13%	1690	2630	64,26%	5840	7690	63,88%	-7850	5840	7890	63,88%
005540 FEMO	1890	5260	31,99%		340	5260	63,58%	2150	5260	40,87%	780	15780	46,77%	-8400	780	15780	46,77%
TOTAL	19730	31560	62,53%		20710	31560	65,62%	12800	31560	59,62%	58940	94680	62,25%	-33740	57710	94680	60,34%

NE CONSULTA PSQUIATRIA

005 LINDA MACHADO	950	1660	59,64%		790	1660	47,59%	720	1660	13,28% 0,MS	2000	4980	40,16%	-2380			
JANQUEIS INTERMEDIARIA SAO JOSE	1230	1650	74,18%		1030	1660	59,34%	1330	1660	59,12%	3570	4980	77,69%	-1410			
										1							
										DEMISSÃO							
13313241 PARQUE	950	1660	57,23%		800	1660	48,19%	380	1660	22,89% 14,01	2230	4980	42,77%	-2650			
005 VILADAMA	3560	1660	91,98%		1860	1660	111,63%	1820	1660	107,64%	3800	4980	78,31%	-1130			
005540 REMO	740	1660	44,58%		750	1660	45,18%	00	1660	0,00%	3320	4980	66,67%	-1650			
TOTAL	5470	8300	65,90%		3220	8300	61,69%	3750	8300	45,15%	10890	12860	59,54%	-7570	13890	12860	58,54%

Nº CONSULTA	Nº CONSULTA GO	des. ligada	nº gar. de	Nº CONSULTA PERMANENTE		Nº CONSULTA PERMANENTE		Nº CONSULTA PERMANENTE		Nº CONSULTA PERMANENTE		Nº CONSULTA PERMANENTE		Nº CONSULTA PERMANENTE		Nº CONSULTA PERMANENTE		Nº CONSULTA PERMANENTE		
				UBS	UBS	UBS	UBS	UBS	UBS	UBS	UBS	UBS	UBS	UBS	UBS	UBS	UBS	UBS	UBS	UBS
UBS JOSÉ MARCELINO MANTOVANI JUNIOR	3	2120	7890	26,97%	-1 e -1 ms	2870	7890	23,76%	-1 e -1 ms	280	7890	3,55%	15d férias	4270	23670	18,04%	-19430			
AMAUDES INTERCOMUNICAÇÃO S/A	3	2100	7890	27,88%	-2	2910	7890	29,40%	-2	2230	7890	28,26%	-2	6750	23670	24,52%	-16920			
UBS REAL PARQUE	2	2130	5360	40,48%	-25MS	3210	5360	60,03%	-25MS	00	5360	0,00%	-25MS	5940	15780	33,89%	-10440			
UBS SÃO BENO		1620	2630	62,44%		1930	2630	73,38%		160	2630	6,08%		3710	7890	47,02%	-4180			
TOTAL		8430	26300	32,34%		9930	26300	35,48%		2670	26300	10,15%		20480	23670	25,96%	-58420	20480	78900	25,96%
Nº CONSULTA PERMANENTE																				
UBS IARDIM SOLARETA		00	2630	0,00%		00	2630	0,00%		00	2630	0,00%		00	7890	0,00%	-7890			
AMAUDES INTERCOMUNICAÇÃO S/A		2820	2630	59,20%		1880	2630	53,88%		1860	2630	70,72%		5960	7890	67,92%	-2530			
UBS JOSÉ MARCELINO MANTOVANI JUNIOR	3	2370	7890	30,04%	-2ms	2130	7890	27,00%	-2ms	2050	7890	26,22%	-2ms	6490	23670	27,42%	-17180			
AMAUDES INTERCOMUNICAÇÃO S/A	3	2080	7890	26,36%	-2	2880	7890	37,97%	-2	1950	7890	24,71%	-2	5710	23670	28,35%	-16550			
UBS REAL PARQUE	3	5490	7890	69,58%		4950	7890	57,49%	FFRMS 15T	5550	7890	70,34%		13990	23670	63,58%	-7680			
UBS VILA DALVA	2	1010	5260	19,20%	-15MS	20	5260	0,38%	FFRMS 30T	80	5260	1,52%	-15MS	1890	15780	11,91%	-12890			
UBS SÃO BENO		1680	2630	63,88%		1680	2630	63,88%		3000	2630	113,21%		5390	7890	69,99%	-1500			
TOTAL		14450	36820	39,24%		13140	36820	35,69%		15230	36820	41,36%		42820	110460	38,71%	-67640	42820	110460	38,71%



Nº ANEXO DO ORÇAMENTO CATEGÓRICO	folha		folha		folha		folha		folha		folha		folha	
	material fabricação	30	material industrial	30	material industrial	30	material industrial	30	material industrial	30	material industrial	30	material industrial	30
UNF JARDIM BOA VISTA	7,0	66,0	729%	17,0	96,0	17,12%	76,0	96,0	79,17%	100,0	286,0	84,77%	-188,0	
UNF ROSÉ LINDOM SÃO JOSE	85,0	151,0	44,39%	2,0	192,0	1,08%	576,0	292,0	150,21%	473,0	576,0	75,17%	-133,0	
UNF ROSÉ LINDOM SANTA CAROLINA	3	0,0	288,0	0,0	288,0	0,0%	0,0	288,0	300%	0,0	694,0	0,0%	-864,0	
UNF REAL PARQUE	32,0	288,0	13,30%	7,0	288,0	24,51%	237,0	288,0	69,78%	362,0	594,0	44,93%	-567,0	
UNF SÃO BEMO	27,0	80,0	13,35%	48,0	80,0	46,07%	75,0	80,0	53,75%	189,0	219,0	62,50%	-80,0	
TOTAL	150,0	940,0	15,89%	117,0	944,0	19,51%	608,0	944,0	73,94%	481,0	2.872,0	34,78%	-1.887,0	285,0 2.032,0 34.78%
NA FOLHA 1801 DA EQUIPE ORÇAMENTO CATEGÓRICO														
UNF JARDIM BOA VISTA	70,0	336,0	21,51%	21,0	336,0	6,15%	93,0	336,0	27,06%	103,0	1.009,0	7,91%	-815,0	
UNF ROSÉ LINDOM SÃO JOSE	111,0	572,0	16,53%	0,0	672,0	0,0%	530,0	572,0	87,07%	699,0	2.616,0	34,67%	-1.317,0	
UNF ROSÉ LINDOM SANTA CAROLINA	0,0	1.008,0	0,00%	0,0	1.008,0	0,00%	0,0	1.008,0	0,00%	0,0	3.024,0	0,0%	-3.024,0	
UNF REAL PARQUE	33,0	1.008,0	3,17%	15,0	1.008,0	1,88%	188,0	1.008,0	15,55%	240,0	3.024,0	7,91%	-2.784,0	
UNF SÃO BEMO	29,0	700,0	14,19%	67,0	700,0	31,00%	118,0	700,0	59,07%	209,0	600,0	34,81%	-391,0	
TOTAL	252,0	4.224,0	7,42%	203,0	3.324,0	3,66%	937,0	4.224,0	30,05%	1.341,0	9.672,0	12,86%	-8.331,0	1.341,0 9.672,0 12,86%

QUADRO 3- AVALIAÇÃO PRODUÇÃO COM ZERAMENTO DE LINHAS CONSIDERANDO DÉFICIT PESSOAL E OCORRÊNCIAS VÁLIDAS:

SERVIÇO-0037-UBS MISTA	NOVEMBRO			DEZEMBRO			jan/17			trimestre	diferença totais considerados na linha			
	NO. EQES Realizado	Previsto	avali. deficit	Realizado	Previsto	avali. deficit	Realizado	Previsto	avali. deficit					
Nº CONSULTA MÉDICA ESF														
UBS JARDIM BOA VISTA	60	2.613,0	2.496,0	104,59%	2.316,0	2.496,0	92,79%	2.527,0	2.496,0	101,24%	7.456,0	7.488,0	99,57%	-32,0
AMA/UBS JARDIM SÃO JORGE	60	1.998,0	2.496,0	80,05%	1.791,0	2.496,0	71,75%	1.879,0	2.496,0	75,28%	5.688,0	7.488,0	75,69%	-1.820,0
UBS JOSÉ M. MALTA CARDOSO	30			-1e1 férias 15d			-1			-1				
AMA/UBS I PAULOV I	60	1.398,0	2.496,0	56,01%	1.373,0	2.496,0	55,01%			-1,5	zerou na compensação do trimestre		-2.221,0	
UBS REAL PARQUE	20	548,0	666,0	82,28%	535,0	666,0	80,33%	582,0	666,0	87,39%	1.665,0	1.998,0	83,35%	-333,0
UBS VILA DALVA	50						-1E1 LIC.MAT	622,0	2.080,0	29,90%	LIC.MAT		-1.458,0	
UBS SAO REMO	30	1.196,0	1.248,0	95,83%			1FER. 15D E1	1.066,0	1.248,0	85,38%	2.764,0	2.496,0	90,71%	-222,0
TOTAL	310	7.753,0	9.402,0	82,45%	6.015,0	8.154,0	73,77%	6.679,0	8.986,0	74,32%	17.053,0	19.470,0	87,59%	17.053,0

Nº VISTA DOM. AG. COM. DE SAÚDE ESF	21fe-15d		31fe-15d		1e2de-30		1e2de-30		31fe-15d		1e2de-30		31fe-15d			
	QTD	VALOR	QTD	VALOR	QTD	VALOR	QTD	VALOR	QTD	VALOR	QTD	VALOR	QTD	VALOR		
UBS JARDIM BOA VISTA	6.672,0	7.200,0	92,57%	81,66%	6.672,0	7.200,0	92,08%	81,66%	6.672,0	7.200,0	91,00%	21fe-15d	20.067,0	21.600,0	92,90%	-1.533,0
AMM/UBS JARDIM SÃO JOSE	6.199,0	7.200,0	86,10%	86,10%	6.199,0	7.200,0	86,10%	86,10%	6.199,0	7.200,0	86,10%	7-4,5	6.199,0	7.200,0	86,10%	-1.001,0
UBS JOSÉ M. MALTA CARDOZO	18				18				18				18			0,0
AMM/UBS INTERSÍDIA PAULIST	36	6.714,0	7.200,0	92,25%	5,66%	6.714,0	7.200,0	86,58%	3				12.955,0	14.400,0	89,97%	-1.445,0
UBS REAL PARQUE	8	1.212,0	1.460,0	83,01%	13,61%	1.212,0	1.460,0	98,84%					3.977,0	4.300,0	92,50%	-403,0
UBS VILA DAIVA	28				28				28				4.571,0	5.600,0	81,63%	-1.029,0
UBS SAO RENO	18	3.314,0	3.600,0	92,06%		3.013,0	3.600,0	83,69%					3.156,0	3.600,0	87,67%	
TOTAL	24.111,0	26.660,0	90,44%		17.304,0	19.460,0	89,02%		15.827,0	17.800,0	88,93%		57.257,0	61.900,0	89,43%	-4.728,0
													57.257,0	61.900,0	89,43%	-4.728,0
													57.257,0	61.900,0	89,43%	-4.728,0

Nº ATENDIMENTO INDIVIDUAL ODONTO ESF									
UBS JARDIM BOA VISTA									
		falta							
		material(
		ind.biolo							
		gico)							
AMA/UBS JARDIM SÃO JORGE	192,0	192,0	239,58%						
		falta							
		material(
		ind.biolo							
		gico)							
UBS JOSÉ M. MALTA CARDOSO									
		falta							
		material(
		ind.biolo							
		gico)							
AMA/UBS INTEGRADA PALMO VI									
		falta							
		material(
		ind.biolo							
		gico)							
UBS VILA DALVA									
		falta							
		material(
		ind.biolo							
		gico)							
UBS SAO REMO									
		falta							
		material(
		ind.biolo							
		gico)							
TOTAL	192,0	192,0	300,00%	1.179,0	1.632,0	72,24%	1.371,0	1.824,0	75,16%



Nº PROC. IND. DA EQUIPE ODONTO ESF

UBS	Material	Valor	Porcentagem	Total	Porcentagem	Total	Porcentagem
UBS JARDIM BOA VISTA	falta						
	material(ind bioló gico)	991,0	73,75%	991,0	73,75%		
	falta	1.344,0		1.344,0			
AMM/UBS JARDIM SÃO JORGE	material(ind bioló gico)	365,0	54,32%	1.037,0	77,16%		
	falta	672,0		1.344,0			
UBS JOSÉ M. MALTA CARDOSO	material(ind bioló gico)	674,0	100,30%	674,0	100,30%		
	falta						
AMM/UBS INTEGRADA PAULO VI	material(ind bioló gico)	592,0	78,31%	592,0	78,31%		
	falta	756,0		756,0			
UBS VILA DALVA	material(ind bioló gico)	439,0	29,03%	439,0	29,03%		
	falta	1.512,0		1.512,0			
UBS SÃO REMO	material(ind bioló gico)	361,0	47,75%	361,0	47,75%		
	falta	756,0		756,0			
TOTAL		672,0	100,00%	4.094,0	64,13%	4.094,0	64,13%

Nº CONSULTA CLÍNICA GERAL														
AMA/UBS JARDIM SÃO JORGE	377,0	526,0	71,57%		422,0	526,0	80,23%	420,0	526,0	79,85%	1.219,0	1.578,0	77,25%	-359,0
UBS JOSÉ M. MALTA CARDOSO	353,0	789,0	44,74%	-1				-1 parc 1 apresentou sms e 1mm			353,0	789,0	44,74%	-436,0
AMA/UBS INTEGRADA PAULO VI	626,0	526,0	119,01%		522,0	526,0	99,24%	611,0	526,0	116,16%	1.739,0	1.578,0	111,47%	161,0
UBS REAL PARQUE				-2sms										0,0
UBS VILA DAIVA														0,0
UBS SAO REMO	189,0	526,0	35,93%		334,0	526,0	63,50%	215,0	526,0	40,87%	738,0	1.578,0	46,77%	-840,0
TOTAL	1.545,0	2.367,0	65,27%		1.278,0	1.578,0	80,99%	1.246,0	1.578,0	78,96%	4.069,0	5.523,0	73,67%	-1.454,0

JUSTIFICADO PELA STS

considerado pela STS o excedente da UBS Paulo VI
compensando na totalização do trimestre (abaixo
dos 100%) - valor para somatório da linha 73,67%

Nº CONSULTA GO														
AMA/UBS JARDIM SÃO JORGE	1			destigado a partir de 09/11	-1									0,0
UBS JOSÉ M. MALTA CARDOSO	3			-1e-1sms										0,0
AMA/UBS INTEGRADA PAULO VI	3			-2										0,0
UBS REAL PARQUE	2			-2SMS										0,0
UBS SAO REMO	162,0	263,0	61,58%		193,0	263,0	73,38%				355,0	526,0	67,31%	-171,0
TOTAL	162,0	263,0	61,58%		193,0	263,0	73,38%				355,0	526,0	67,31%	-171,0

JUSTIFICADO PELA STS



Nº CONSULTA PEDIATRA											
UBS JARDIM BOA VISTA	1		-15ms								0,0
AMA/UBS JARDIM SÃO JORGE		182,0	263,0	69,20%	188,0	263,0	63,88%	188,0	263,0	70,72%	-153,0
UBS JOSÉ M. MALTA CARDOSO	3		-2ms				-2ms				0,0
AMA/UBS INTEGRADA PAULO V	3		-2				-2				0,0
UBS REAL PARQUE	3	549,0	789,0	69,58%	495,0	789,0	62,74%	555,0	789,0	70,34%	-768,0
UBS VILA DALVA	2		-15MS				1 FÉRIAS 300				0,0
UBS SAO REMO		188,0	263,0	63,88%	188,0	263,0	63,88%	303,0	263,0	115,21%	-150,0
TOTAL		899,0	1.315,0	68,37%	831,0	1.315,0	63,19%	1.044,0	1.315,0	79,39%	2.774,0
								2.774,0	3.945,0	70,32%	2.774,0
											3.945,0
											70,32%

Nº CONSULTA PSQUIATRA											
UBS JARDIM BOA VISTA	1										
AMA/UBS JARDIM SÃO JORGE		99,0	166,0	59,64%	79,0	166,0	47,59%				
UBS REAL PARQUE		123,0	166,0	74,10%	101,0	166,0	60,91%	133,0	166,0	80,12%	-141,0
UBS VILA DALVA		95,0	166,0	57,23%	80,0	166,0	48,19%				
UBS SAO REMO		156,0	166,0	93,98%	186,0	166,0	112,05%	182,0	166,0	109,64%	10,0
TOTAL		74,0	166,0	44,58%	76,0	166,0	45,78%				
		547,0	830,0	65,93%	522,0	830,0	62,89%	315,0	332,0	94,88%	-591,0
											1.069,0
											1.660,0
											64,40%

UNIDADE	DESCRIÇÃO	QUANTIDADE	VALOR UNITÁRIO	VALOR TOTAL	VALOR UNITÁRIO	VALOR TOTAL	VALOR UNITÁRIO	VALOR TOTAL	VALOR UNITÁRIO	VALOR TOTAL	
NE AT. IND. ODONTO CLÁSSICA											
UBS JARDIM BOA VISTA	faixa material (ind.bleid) glicos)	76,0	96,0	7.272,0	76,0	96,0	7.272,0	-20,0			
ANAMUBS JARDIM SÃO JERGF	faixa material (ind.bleid) glicos)	346,0	192,0	1.802,16	346,0	192,0	1.802,16	194,0			
UBS JOSÉ M. MULLER CARBOSO	3 sms im prolongada da	3	0,0	0,0	0,0	0,0	0,0	0,0			
UBS REAL PARQUE	faixa material (ind.bleid) glicos)	76,0	96,0	7.272,0	76,0	96,0	7.272,0	-20,0			
UBS SAO RENO	faixa material (ind.bleid) glicos)	118,0	200,0	59.000,0	118,0	200,0	59.000,0	-82,0			
TOTAL		987,0	2.216,0	44.594,16	987,0	2.216,0	44.594,16	-1.220,0	1.374,0	4.432,0	44.594,16
NE PROC. IND. DA EQUIPE ODONTO CLÁSSICA											
UBS JARDIM BOA VISTA	faixa material (ind.bleid) glicos)	93,0	330,0	27.690,0	93,0	330,0	27.690,0	-243,0			
ANAMUBS JARDIM SÃO JERGF	faixa material (ind.bleid) glicos)	580,0	672,0	67.500,0	580,0	672,0	67.500,0	-84,0			
UBS JOSÉ M. MULLER CARBOSO	3 sms im prolongada da	0,0	0,0	0,0	0,0	0,0	0,0	0,0			
UBS REAL PARQUE	faixa material (ind.bleid) glicos)	188,0	1.008,0	18.656,0	188,0	1.008,0	18.656,0	-820,0			
UBS SAO RENO	faixa material (ind.bleid) glicos)	118,0	200,0	59.000,0	118,0	200,0	59.000,0	-82,0			
TOTAL		987,0	2.216,0	44.594,16	987,0	2.216,0	44.594,16	-1.220,0	1.374,0	4.432,0	44.594,16



**PREFEITURA DE
SAO PAULO**
SAUDE

Secretaria Municipal da Saúde
Núcleo Técnico de Contratação de Serviços de Saúde
Rua General Jardim, 36 – 2º andar
f1 3397.2021 / 2022

Quadro 4: UBS MISTAS - Resultados comparados:

UBS MISTA	2º TRIMESTRE (NOV/DEZ/16 JAN-17)			2º TRIMESTRE COM ZERAMENTO E JUSTIFICATIVAS VALIDAS		
	REALIZ.	PREVIST.	AVALLIA.	REALIZ.	PREVIST.	AVALLIA.
Nº CONSULTA MÉDICA ESF	28.450,0	38439	74,01%	17.053,0	19.470,0	87,59%
Nº CONSULTA ENFERMEIRO ESF	14.313,0	14355	99,71%	12.067,0	12.067,0	100,00%
Nº VD AG. COMUNITÁRIO ESF	91.224,0	107580	84,80%	57.252,0	63.980,0	89,48%
Nº ATEND. IND. ODDONTO ESF	2.015,0	4896	41,16%	1.371,0	1.824,0	75,16%
Nº PROCED. ODDONTO ESF	5.321,0	17136	31,05%	4.094,0	6.384,0	64,13%
Nº CONSULTA CLÍNICA GERAL	5.713,0	9468	60,34%	4.069,0	5.523,0	73,67%
Nº CONSULTA GO	2.048,0	7890	25,96%	355,0	526,0	67,49%
Nº CONSULTA PEDIATRA	4.282,0	11046	38,77%	2.774,0	3.945,0	70,32%
Nº CONSULTA PSIQUIATRIA	1.069,0	1826	58,54%	1.069,0	1.660,0	64,40%
Nº AT. IND. ODDONTO C.BÁSICA	985,0	2832	34,78%	656,0	656,0	100,00%
Nº PROC. IND. ODDONTO C.BÁSICA	1.341,0	9672	13,86%	987,0	2.216,0	44,54%
TOTAL	156.761,0	225140	69,63%	101.747,0	118.251,0	85,04%

A linha de serviço atingiu 69,63% da realização da meta trimestral, com limite máximo de 100% de realização nas atividades. Após análise da produção para equipe presente – considerada ausências legais além do déficit das equipes; exclusão da produção da odontologia nos dois primeiros meses do período devido a falta de material e o zeramento da produção para Clínica Médica e Pediatria da UBS Vila Dalva em virtude da necessidade da revisão de metas ajustadas à demanda do território, a meta alcançada passou a ser de 86,04%, não havendo indicação de descontos. Reforça-se a necessidade de revisões em plano de trabalho futuro do dimensionamento da oferta para Clínica Médica e Pediatria da UBS Vila Dalva.

3. PROGRAMA DE ACOMPANHAMENTO DO IDOSO

LINHA DE SERVIÇO PAI – REPRESENTATIVIDADE NO CUSTEIO = 1%

QUADRO 1- PRODUÇÃO:

SEDE	SERVIÇO: 0009-PAI - PROGRAMA DE ACOMPANHANTE DE IDOSO											
	Nº DE IDOSOS EM ACOMPANHAMENTO											
	NOVEMBRO			DEZEMBRO			JANEIRO			TRIMESTRE		
	REALIZ	PREVIST	AVALIA.	REALIZ	PREVIST	AVALIA.	REALIZ	PREVIST	AVALIA.	REALIZ	PREVIST	AVALIA.
UBS BUTANTÃ	106,0	100,0	106,00%	102,0	100,0	102,00%	100,0	100,0	100,00%	100,0	100,0	100,00%
TOTAL	106,0	100,0	106,00%	102,0	100,0	102,00%	100,0	100,0	100,00%	100,0	100,0	100,00%

A meta estabelecida para o PAI foi atingida, 100% de grau de alcance. META CUMPRIDA

4. AMAS 12 HORAS:

Apontamentos do déficit equipe apurados no período:

AMAS	12 HS	ESPECIALIDADES	NOVEMBRO- DÉFICIT PL 12 HS	DEZEMBRO- DÉFICIT PL 12 HS	JANEIRO- DÉFICIT PL 12 HS
VILA SONIA		CLÍNICO	0	3	0
		PEDIATRA	0	4	0
PAULO VI		CLÍNICO	4	0	0
		PEDIATRA	1	0	0
SÃO JORGE		CLÍNICO	4	6	6
		PEDIATRA	6	5	4
PERI PERI		CLÍNICO	1	2	1
		PEDIATRA	3	2	1

O acompanhamento da contratação dos profissionais da equipe mínima é realizado mensalmente pela STS/CRS e o resultado encaminhado ao NTCSS para processar os descontos, quando necessário.

5. NASF

LINHA DE SERVIÇO NASF:

NASF	DÉFICIT CATEGORIA	NOVEMBRO		DEZEMBRO		JANEIRO	
		DÉFICIT	CARGA HORÁRIA/ SEMANAL	DÉFICIT	CARGA HORÁRIA/ SEMANAL	DÉFICIT	CARGA HORÁRIA/ TOTAL SEMANAL
PAULO VI	PSIQUIATRA	1	20	1	20		2
	PSICOLOGO	1	40	1	40		2
	FONOAUDILOGA	1	40	1	40		2
	FISIOTERAPEUTA			1	20		1
	GINECOLOGISTA			1	20		1
JO'ABRIL	GINECOLOGISTA	1	40	1	20		2
	CLÍNICO			1	20		1
MALTA	FISIOTERAPEUTA		1	20	1	20	2
	PSIQUIATRA		1	20			1

Conforme previsto em Anexo Técnico V, a monitoramento desta atividade é *acompanhamento das atividades da equipe*.

II URGÊNCIA E EMERGÊNCIA:

Apontamentos do déficit equipe apurados no período:

	PSM ESPECIALIDADES	NOVEMBRO-DÉFICIT	DEZEMBRO-DÉFICIT PL	JANEIRO-DÉFICIT PL
PSM CAETANO VIRGÍLIO	CLÍNICO D	2	2	2
	CLÍNICO N	0	0	0
	PEDIATRA D	7	0	1
	PEDIATRA N	4	0	0
	CIR. GERAL D	1	0	0
	CIR. GERAL N	2	0	0
	ORTOPEDIA D	0	3	5
	ORTOPEDIA N	0	0	0

III- ATENÇÃO AMBULATORIAL ESPECIALIZADA E REDES TEMÁTICAS

LINHA DE SERVIÇO HD--Rede Hora Certa – REPRESENTATIVIDADE NO CUSTEIO MENSAL = 6%

Não foi verificada produção no trimestre. A unidade foi inaugurada no final de dezembro de 2016 com início de atividades a partir de janeiro de 2017. Conforme previsto contratualmente, a produção da unidade será apurada após três meses da implantação (abril de 2017) não cabendo os descontos para o presente período em avaliação.

LINHA DE SERVIÇO RAPS – REPRESENTATIVIDADE NO CUSTEIO MENSAL = 1%

A linha RAPS atingiu 92,59% da realização da meta trimestral. **META CUMPRIDA.**

SERVIÇO: 0039-SRT II - SERVIÇO RESIDENCIAL TERAPÊUTICO II														
NR MORADORES			NOVEMBRO			DEZEMBRO			JANEIRO			TRIMESTRE		
	9,0	9,0	100,00%	8,0	9,0	88,89%	8,0	9,0	88,89%	25,0	27,0	92,59%		

IV- LINHA DE SERVIÇO SADT – REPRESENTATIVIDADE NO CUSTEIO MENSAL= 3%

A linha está presente no Hospital Dia Hora Certa Butantã e AMA/UBS Integrada Vila Sônia. Para esse período não foi considerado os exames previstos na unidade da RHC. O equipamento da mamografia permanece sem reparos, conforme já apontado no CTA anterior.

Para esse trimestre considerou-se a produção da Ultrassonografia Geral da UBS I VILA SÔNIA, conforme segue:

SADT RHC - SEM PRODUÇÃO APONTADA. INAUGUROU EM 27/12/2016												
ESPECIALIDADES - SEM PRODUÇÃO - UNIDADE SEM FUNCIONAMENTO NO PERÍODO												
NR ULTRASSONOGRAFIA GERAL	NOVEMBRO			DEZEMBRO			JANEIRO			TRIMESTRE		
	REALIZ.	PREVIST	AVAL.	REALIZ.	PREVIST	AVAL.	REALIZ.	PREVIST	AVAL.	REALIZ.	PREVIST	AVAL.
AMA/UBS I VILA SÔNIA	258,0	660,0	39,09%	416,0	660,0	63,03%	334,0	864,0	38,66%	1.008,0	2.184,0	46,15%
RHC							348,0	660,0	52,73%	348,0	660,0	52,73%
TOTAL							682,0	1.524,0	44,75%	1.356,0	2.844,0	47,68%

A linha atinge 47,68% da meta prevista, indicando-se descontos previstos, salvo melhor juízo dos membros da CTA.

V- PONTUAÇÃO DA QUALIDADE - INDICADORES DE QUALIDADE



**PREFEITURA DE
SÃO PAULO**
SAÚDE

Secretaria Municipal da Saúde
Núcleo Técnico de Contratação de Serviços de Saúde
Rua General Jardim, 36 – 2º andar
11 3397.2021 / 2022

Indicador	Evidência	NOVEMBRO	DEZEMBRO	JANEIRO
PONTUALIDADE NA ENTREGA DE RELATÓRIOS MENSIS DE PRESTAÇÃO DE CONTAS ASSISTENCIAIS E FINANCEIRAS	PROTOCOLO DE RECEBIMENTO PREENCHIDO.	20	20	20
PREENCHIMENTO DE PRONTUÁRIOS, NOS SEGUINTES ASPECTOS: LEGIBILIDADE, ASSINATURAS, CID E EXAME FÍSICO	RELATÓRIO DA AVALIAÇÃO EMITIDO RESPECTIVAMENTE PELA CRS E/OU AHM E ENCAMINHADO PARA O NTCSS. (Q2)			0
EXECUÇÃO DO PLANO DE EDUCAÇÃO PERMANENTE APROVADO PELA CRS	RELATÓRIOS DE ATIVIDADES COM LISTA DE PRESENÇA E AVALIAÇÃO COM "A CONTEÚTO" DA CRS OU AHM. (Q3)		60	
PROPORÇÃO DE CRIANÇAS COM ATÉ 12 MESES DE IDADE INSCRITAS NAS UNIDADES COM CALENDÁRIO VACINAL COMPLETO	RELATÓRIO DE VERIFICAÇÃO DAS FICHAS EMITIDO PELAS CRS. (Q4B)			
PROPORÇÃO DE GESTANTES QUE REALIZARAM PROCEDIMENTOS BÁSICOS NO PRÉ-NATAL E PUERPÉRIO	RELATÓRIO EMITIDO PELOS RESPONSÁVEIS PELA REDE CEGONHA. (Q5)	0		
PROPORÇÃO DE GESTANTES QUE REALIZARAM 7 OU MAIS CONSULTAS DE PRÉ-NATAL	RELATÓRIO EMITIDO PELOS RESPONSÁVEIS PELA REDE CEGONHA (Q6).			0
ANÁLISE DAS RECLAMAÇÕES RECEBIDAS E PROVIDÊNCIAS RELACIONADAS	RELATÓRIO COMENTADO APRESENTADO. (Q7)		20	
FUNCIONAMENTO DO CONSELHO GESTOR DAS UNIDADES	RELATÓRIO DE VERIFICAÇÃO E "A CONTEÚTO" EMITIDO PELA CRS. (Q8)	20		
TOTAIS		40	100	20

Não foram pontuados no período os indicadores da REDE CEGONHA (Q5 e Q6) – meses de apuração novembro de 2016 e janeiro de 2017, assim como o Indicador PREENCHIMENTO DE PRONTUÁRIOS (Q 2) – mês de janeiro de 2017 conforme segue:

RELATORIO Q5 – VERIFICAÇÃO DO INDICADOR DE PROPORÇÃO DE GESTANTES QUE REALIZARAM PROCEDIMENTOS BÁSICOS NO PRÉ NATAL NAS UNIDADES DE SAÚDE DO CONTRATO DE GESTÃO.

Destinatário: NTCSS

Contratada: SPDM – Associação Paulista para o Desenvolvimento da Medicina.

Objeto: Rede Assistencial da Supervisão Técnica de Saúde do Butantã, dos D.A.s Butantã/Rio Pequeno/Raposo Tavares/Morumbi/Vila Sonia.

Nº do Processo de Origem: 2015-0.229.389-3

Nº do Contrato de Gestão: R022/2016

Período de Avaliação: Novembro/2016.

Período de Medição: Junho/2016 a Agosto/2016.


Indicamos abaixo a quantidade de gestantes com DPP no período de medição, com o número de gestantes com TODOS os exames selecionados realizados e a respectiva porcentagem por unidade de saúde contratualizada.

Unidade de Saúde Avaliada	Nº de gestantes com DPP no período de medição	Nº de gestantes com TODOS os exames registrados	% de gestantes com TODOS os exames registrados
AMA/UBS INTEGRADA JARDIM SAO JORGE	66	26	39,39
AMA/UBS INTEGRADA PAULO VI	91	33	36,26
AMA/UBS INTEGRADA VILA SONIA	92	55	59,78
UBS JARDIM BOA VISTA	58	14	24,14
UBS JARDIM D ABRIL	32	24	75,00
UBS JARDIM JAQUELINE	87	0	0,00
UBS JOSÉ MARCILIO MALTA CARDOSO	74	19	25,67
UBS REAL PARQUE	32	24	75,00
UBS SAO RFMO	33	16	48,48
UBS VILA DALVA	47	22	46,81
TOTAL	612	233	38,07

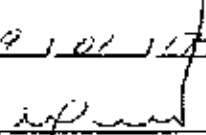
Fonte: Al-Môe Paulista, Contrato de Gestão (em 13/12/2016).

Em razão da porcentagem de gestantes com todos os exames realizados e registrados ser inferior a 75%, consideramos o não cumprimento da meta.

Data: 19/01/17


Supervisora Técnica de Saúde Butantã
REGINA C. CASTANHEIRA
CPF: 024.069.877
Sobrinha: 19/01/17

Data: 19/01/17


Coordenador Regional de Saúde Oeste
Dr. Alexandre Nemes Filho
Coordenador Reg. de Saúde Oeste - O-10
Coordenador
RF: 160.220.117

RELATÓRIO Q6 – VERIFICAÇÃO DO INDICADOR DE PROPORÇÃO DE GESTANTES COM 7 OU MAIS CONSULTAS DE PRÉ NATAL NAS UNIDADES DE SAÚDE DO CONTRATO DE GESTÃO.

Destinatário: NTCSS

Contratada: SPDM – Associação Paulista para o Desenvolvimento da Medicina

Objeto: Rede Assistencial da Supervisão Técnica de Saúde do Butantã, dos D.A.s Dutantã/Rio Pequeno/Reposo Tavares/Morumbi/Vila Sônia.

Nº do Processo de Origem: 2015-D-229.385-9

Nº do Contrato de Gestão: RD22/2016

Período de Avaliação: Janeiro/2017.

Período de Medição: Agosto/2016 a Outubro/2016.

Indicamos abaixo o total de gestantes com DPP no período avaliado, a quantidade de gestantes que realizaram 7 ou mais consultas de pré-natal e as respectivas porcentagens, por unidade.

Unidade de Saúde Avaliada	Nº de gestantes com DPP no período de medição	Nº de gestantes com 7 ou + consultas de PN	% de gestantes com 7 ou + consultas de PN
AMA/UBS INTEGRADA JARDIM SÃO JORGE	73	55	75,34
AMA/UBS INTEGRADA PAULISTA VI	95	46	48,42
AMA/UBS INTEGRADA VILA SÔNIA	85	68	80,00
UBS JARDIM BOA VISTA	49	34	69,39
UBS JARDIM DE ABRIL	28	22	78,57
UBS JOSÉ MARCILIO MALTA CARDOSO	76	33	43,42
UBS REAL PARQUE - DR PAULO MANGABEIRA ALBERNAZ FILHO	43	30	69,77
UBS SÃO RÊMIO	34	28	82,35
UBS VILA DALVA - ENG. GUILHERME H. P. COELHO	42	33	73,81
TOTAL	525	347	66,10

Fonte: SI, AldePaulistana, Contrato de Gestão (em 09/02/2017).


Em razão da porcentagem de gestantes com 7 ou mais consultas de pré-natal ser INFERIOR a 75 %, consideramos o NÃO CUMPRIMENTO da Meta.

Data: ____/____/____

Data: ____/____/____



Supervisão Técnica de Saúde Butantã



Coordenadora Regional de Saúde Gestora
Lúcia de Paula Costa
RF 570.441.3
Coordenadora
CRS Oeste

Região de Saúde Pius
Rf. 44.055.07 (RQ 5016)
Supervisão Tec. Saúde Butantã

**02 - RELATÓRIO DE AVALIAÇÃO DE PREENCHIMENTO DE PRONTUÁRIOS
E FICHAS DE ATENDIMENTO**

DESTINATÁRIO: NTCSS

Contratado: SPDM-ASSOCIAÇÃO PARA O DESENVOLVIMENTO DA MEDICINA

Objeto: Rede Assistencial da Supervisão Técnica de Saúde Butantã

Nº do processo de origem: 2015-0.229.389-3

Nº termo contrato de gestão: R022/2016

PERÍODO DE MEDIÇÃO: JANEIRO/2017

Indicamos abaixo o total de prontuários e fichas de atendimento analisados por unidade de saúde, assim como o nº de prontuários com os quatro quesitos atendidos e a respectiva porcentagem. As planilhas de registro com detalhamento da avaliação encontram-se arquivadas no DS – Butantã.

UNIDADE DE SAÚDE AVALUADA	Nº total de prontuários	Nº de prontuários e/ou fichas com os quatro quesitos atendidos	Porcentagem de atendimento dos critérios
UBS JARDIM BOA VISTA ESF	18	18	100
UBS JARDIM D'ABRIL ESF	11	10	91
UBS JARDIM SÃO JORGE ESF	18	18	100
UBS JARDIM SÃO JORGE	10	10	100
AMA JARDIM SÃO JORGE	30	28	93
UBS MALTA CARDOSO	10	10	100
UBS MALTA CARDOSO ESF	9	8	89
UBS PAULO VI	10	9	90
UBS PAULO VI ESF	18	18	100
AMA PAULO VI	30	27	90
AMA PERI-PERI	19	11	58
PS CAETANO VIRGÍLIO	30	22	73
UBS REAL PARQUE ESF	6	6	100
UBS REAL PARQUE	10	10	100
UBS SÃO REMO	10	10	100
UBS SÃO REMO ESF	9	9	100
UBS VILA DALVA	10	7	70
UBS VILA DALVA ESF	15	11	73
UBS VILA SÔNIA	10	8	80
AMA VILA SÔNIA	30	30	100
UBS JARDIM JAQUELINE	6	3	50
TOTAL	319	283	89

Em razão da porcentagem de prontuários que atendem os critérios ser inferior a 90%, consideramos o não cumprimento da meta.

São Paulo, 31 de janeiro de 2017

S.P. 11
Regina
Regina de Santana Piva
RF, 744.015.012-00/158
Supervisora Técnica Saúde Butantã

S.P. 11
Lúcia de Fátima Luna Mota
Lúcia de Fátima Luna Mota
RF, 976.441.3
Coordenadora
CRS Oeste

Sugere-se verificar se há justificativas válidas pelos membros da CTA para o resultado ora apresentado, uma vez que há indicação de descontos para os itens não pontuados.

RELATÓRIO SUBSIDIÁRIO PARA A REUNIÃO DA COMISSÃO TÉCNICA DE AVALIAÇÃO DO CONTRATO DE GESTÃO R022/2015 DA REDE ASSISTENCIAL DA SUPERVISÃO TÉCNICA DE SAÚDE BUTANTÃ DO 3º TRIMESTRE DA EXECUÇÃO CONTRATUAL APÓS PERÍODO DE TRANSIÇÃO REFERENTE MESES DE FEVEREIRO/MARÇO/ABRIL DE 2017

Dados do Contrato de Gestão:

Data da assinatura: 30/03/2016.

Início da execução: 01/05/2016 (OFÍCIO 73/2016-SMS-G/NTCSS).

001/2016, assinado em 30/07/2016 e publicado em DOM de 21/02/2017 pg. 64.

Objeto de alteração: Revisão de metas de saúde bucal conforme Portaria 1400/2016.

1- Introdução

Dados do Contrato de Gestão:

Data da assinatura: 30/03/2016.

Início da execução: 01/05/2016 (OFÍCIO 73/2016-SMS-G/NTCSS).

001/2016, assinado em 30/07/2016 e publicado em DOM de 21/02/2017 pg. 64.

Objeto de alteração: Revisão de metas de saúde bucal conforme Portaria 1400/2016.

1- Introdução

Trata-se de relatório que consiste em avaliar a qualidade e produtividade da produção assistencial em face do disposto no Contrato de Gestão nº 022 (REDE ASSISTENCIAL DA SUPERVISÃO TÉCNICA DE SAÚDE BUTANTÃ), referente aos meses de FEVEREIRO/MARÇO/ABRIL DE 2017. A pontuação tomou por base os quadros apresentados nos anexos II (Parâmetros para Pagamento e Avaliação de Desempenho por Linha de Serviço) e V (Quadro de Equipe Mínima com respectiva produção esperada) do contrato e alterações promovidas pelo Termo Aditivo 001 (revisão das metas de saúde bucal). A avaliação da produção e desvios foi extraída dos registros apresentados nos relatórios de produção do Sistema WEBSAASS, os quais foram conferidos e pareados aos demais bancos de dados da SMS pela equipe da STS/CRS. A análise de conformidade da produção e qualidade baseou-se nos dispositivos previstos no Manual de Acompanhamento, Supervisão e Avaliação dos Contratos de Gestão – versão conforme portarias 853/16 e atualizações promovidas conforme portaria 2341/16.

Cabe registrar que os Serviços Cirúrgicos do Hospital Dia – Rede Hora Certa e Serviço de Apoio Diagnóstico foram Inaugurados em 19/12/2016 e permaneceram em processo de implantação a partir de janeiro de 2017 até março de 2017. Conforme dispositivos contratuais (Anexo V), as metas de produção previstas foram apontadas a partir do mês de abril de 2017 e há indicação da STS para revisões de oferta/ metas das atividades cirúrgicas daquela unidade.

I - ATENÇÃO BÁSICA:

1. ESF

ANÁLISE DA PRODUÇÃO E REGISTROS EQUIPE:

QUADRO 1: Apontamentos Déficit Equipe – ESF – meses fevereiro/março e abril de 2017

ESF	CATEGORIAS	fevereiro		março		abril		TOTAL DÉFICIT PERÍODO
		DÉFICIT	CARGA HORÁRIA/ SEMANAL	DÉFICIT	CARGA HORÁRIA/ SEMANAL	DÉFICIT	CARGA HORÁRIA/ SEMANAL	
UNIDADES								
UBS JARDIM D'ABRIL	MÉDICO ESF	1	40	1	40	1	40	3
	MÉDICO ESF	1	30	1	30			2
UBS JAQUEUNE	MÉDICO ESF			1	40			1
	MÉDICO ESF			1	20			1

PRODUÇÃO:

Quadro 2 – Produção linha assistencial ESF:

LINHA ESF - 3º TRIMESTRE (FEV/MAR/ABRIL 17)	REALIZA	PREVIST	AVALIA.
Nº CONSULTA MÉDICA ESF	6.394,0	8.736,0	73,19%
Nº CONSULTAS ENFERMEIRO ESF	2.890,0	3.276,0	88,22%
Nº VD AG COM DE SAÚDE ESF	24.732,0	25.200,0	98,14%
Nº ATEND IND ODONTO ESF	453,0	648,0	69,91%
Nº PROC IND DA EQ ODONTO ESF	2.268,0	2.268,0	100,00%
TOTAL GERAL	36.737,0	40.128,0	91,55%

Considerações:

A linha atingiu **91,55% (QUADRO 2)** de realização da meta no trimestre, com limite máximo de 100% da meta de produção, denotando melhora no desempenho se comparado aos trimestres anteriores. Sugere-se discutir a produção em consultas médicas, assim como, a discrepância entre as anotações de produção entre atendimento individual da odontologia e procedimentos realizados pela equipe.

Não há indicação de descontos.

2. UBS TRADICIONAL:

QUADRO 1 - Déficit Equipe – Tradicional – meses de fevereiro/março e abril de 2017:

UBS TRADICIONAL	CATEGORIAS	FEVEREIRO		MARÇO		ABRIL		TOTAL DÉFICIT PERÍODO
		1	40	1	40	1	40	
UBS VILA SONIA	FONOAUDIOLOGA							3
	TER. OCUPACIONAL					1	20	1
	FISIOTERAPEUTA	1	30			1	30	2

QUADRO 2 - PRODUÇÃO meses de fevereiro/março e abril de 2017:

0013-UBS- UNIDADE BÁSICA DE SAÚDE / PRODUÇÃO: 7.6004- Nº CONSULTA CLÍNICA GERAL

UBS INTEGRADA VILA SONIA	FEVEREIRO		MARÇO		ABRIL		TRIMESTRE		DIFERENÇAS (META)	3º TRIMESTRE						
	REALIZ.	PREVISTO AV. AVALIA.	REALIZ.	PREVISTO AV. AVALIA.	REALIZ.	PREVISTO AV. AVALIA.				TOTAL PARA UNHA						
Nº CONSULTA CLÍNICA GERAL	1.549,0	1.578,0	98,16%	1.772,0	1.573,0	112,28%	1.254,0	1.378,0	79,47%	4.575,0	4.734,0	96,64%	-159,0	7.604,0	7.830,0	96,34%
Nº CONSULTA GO	1.062,0	1.062,0	99,10%	1.225,0	1.052,0	116,35%	977,0	1.052,0	92,82%	3.164,0	3.156,0	99,49%	-1,0	5.242,0	5.260,0	99,47%
Nº CONSULTA PEDIATRA	742,0	729,0	101,78%	907,0	782,0	114,70%	606,0	789,0	76,80%	2.255,0	2.367,0	95,27%	-112,0	3.759,0	3.945,0	95,31%
Nº CONSULTA PSICÓLOGA	234,0	332,0	61,45%	170,0	332,0	51,51%	238,0	332,0	71,69%	642,0	996,0	61,55%	-354,0	1.082,0	1.660,0	61,57%
Nº ATENDIMENTO INDIVIDUAL ODONTISTA	532,0	576,0	92,36%	732,0	575,0	127,30%	413,0	576,0	71,70%	1.667,0	1.728,0	96,47%	-61,0	2.812,0	2.830,0	99,36%
Nº PROCEDIMENTO INDIVIDUAL ODONTISTA	2.225,0	2.046,0	108,75%	2.652,0	2.052,0	129,23%	2.477,0	2.016,0	122,88%	7.513,0	6.092,0	123,31%	1.421,0	6.049,0	6.048,0	100,00%
TOTMS	6.285,0	6.349,0	99,15%	7.885,0	6.343,0	124,28%	5.825,0	6.348,0	91,76%	19.768,0	19.829,0	99,69%	-61,0	26.489,0	27.633,0	95,89%

QUADRO 3- Síntese da linha – resultado do trimestre:

LINHA: UBS TRADICIONAL	3º TRIMESTRE(FEV/MAR/ABR 17)		
Nº CONSULTA CLÍNICA GERAL	7.601,0	7.890,0	96,34%
Nº CONSULTA GO	5.248,0	5.260,0	99,77%
Nº CONSULTA PEDIATRA	3.768,0	3.945,0	95,51%
Nº CONSULTA PSIQUIATRA	1.022,0	1.660,0	61,57%
Nº ATENDIMENTO INDIVIDUAL CIR.DENTISTA	2.802,0	2.880,0	97,29%
Nº PROCEDIMENTO INDIVIDUAL CIR.DENTISTA	6.048,0	6.048,0	100,00%
TOTAL GERAL	26.489,0	27.683,0	95,69%

A linha atingiu **95,69%** de realização da meta no trimestre, com limite máximo de 100% de realização nas atividades. **META CUMPRIDA.** Destaca-se a produção apresentada pela psiquiatria com pior desempenho e sugere-se discutir em CTA, se permanecem as justificativas em relação às taxas de absenteísmo apresentadas em trimestres anteriores.

3. UBS MISTA:

QUADRO 1: DÉFICIT DE EQUIPE

UBS MISTAS	CATEGORIAS	FEVEREIRO		MARÇO		ABRIL		TOTAIS
		DÉFICIT	CARGA HORÁRIA/ SEMANAL	DÉFICIT	CARGA HORÁRIA/ SEMANAL	DÉFICIT	CARGA HORÁRIA/ SEMANAL	
UBS IDM BOA VISTA	MÉDICO ESF	1	40					1
	MÉDICO PSF	1	30					1
	PSIQ			1	30			1
	ENFERMEIRO			1	40			1
AMA/UBS I JARDIM SÃO JORGE	GINECOLOGIA	1	20	1	20	1	20	3
	MÉDICO ESF	1	40					1
UBS JOSÉ M. MALTA	ACS	2	40	2	40	1	40	5
	MÉDICO ESF	1	40	1	40	1	40	3
	GINECOLOGIA	1	20	1	20	1	20	3
AMA/UBS INTEGRADA PAULO VI	MÉDICO ESF	1	40			1	40	2
	CIR DENTISTA							
	ENFERMEIRA							
	ACS	3	40			2	40	5
UBS REAL PARQUE	GINECOLOGISTA	1	20	1	20	1	20	3
	PSIQUIATRA	1	20					1
UBS VILA DALVA	MÉDICO ESF	2	40					2
	ENFERMEIRO	1	40					1
	MÉDICO CLÍNICO			1	20			1
UBS SAO REMO	CLÍNICO GERAL	1	20					1
	PSIQUIATRA	1	20					1

QUADRO 2 – PRODUÇÃO – UBS MISTAS:

SERVIÇO: 0037-UBS MISTA / PRODUÇÃO: 30.01.01-Nº EQUIPE ESF

Nº CONSULTA MÉDICA ESF	Nº Equipos ESF	FEBREIRO			MARÇO			ABRIL			diferença	total considerados na linha		
		Realizado	Previsão	anul.	Realizado	Previsão	anul.	Realizado	Previsão	anul.				
UBS JARDIM BOA VISTA	60	1.977,0	2.496,0	79,23%	2.843,0	2.496,0	113,92%	2.090,0	2.496,0	83,73%	6.910,0	7.488,0	92,28%	-578,0
AMA UBS INTEGRADA JARDIM SÃO JORGE	60	1.426,0	2.496,0	57,13%	2.141,0	2.496,0	85,78%	1.931,0	2.496,0	77,35%	5.498,0	7.488,0	73,42%	-1.990,0
UBS JOSÉ MARCELINO MALTA CARDOZO	30	590,0	1.248,0	46,57%	656,0	1.248,0	68,57%	610,0	1.248,0	48,88%	2.046,0	3.744,0	54,66%	-1.698,0
AMA UBS INTEGRADA PAULISTA VI	60	1.666,0	2.496,0	67,19%	2.273,0	2.496,0	91,07%	1.735,0	2.496,0	70,13%	5.714,0	7.488,0	76,31%	-1.774,0
UBS REAL PARQUE - PAULO MANGABEIRA ALBERNAZ FILHO	20	289,0	666,0	43,39%	72,0	666,0	10,81%	271,0	666,0	40,69%	622,0	1.998,0	31,67%	-1.366,0
UBS VILA DALVA - ENG. GUILHERME HENRIQUE PINTO COELHO	50	710,0	2.080,0	34,13%	1.594,0	2.080,0	80,95%	1.436,0	2.080,0	70,10%	3.632,0	6.240,0	61,73%	-2.608,0
UBS SAO REXAO	30	1.541,0	1.248,0	121,84%	1.092,0	1.248,0	87,50%	1.211,0	1.248,0	97,04%	3.944,0	3.744,0	102,67%	200,0
TOTAL	310	8.209,0	12.813,0	64,07%	10.961,0	12.813,0	85,55%	9.326,0	12.813,0	72,79%	28.496,0	38.190,0	74,62%	-9.694,0

Nº CONSULTA ENFERMEIRO ESF

Nº CONSULTA MÉDICA ESF	Nº Equipos ESF	FEBREIRO			MARÇO			ABRIL			diferença	total considerados na linha		
		Realizado	Previsão	anul.	Realizado	Previsão	anul.	Realizado	Previsão	anul.				
UBS JARDIM BOA VISTA	1.122,0	936,0	112,50%		1.310,0	936,0	139,96%	1.093,0	936,0	117,31%	3.520,0	2.808,0	125,35%	712,0
AMA UBS INTEGRADA JARDIM SÃO JORGE	823,0	936,0	87,93%		938,0	936,0	100,33%	861,0	936,0	91,12%	2.667,0	2.808,0	94,97%	-141,0
UBS JOSÉ MARCELINO MALTA CARDOZO	442,0	459,0	94,24%		490,0	459,0	86,14%	396,0	459,0	84,65%	1.244,0	1.407,0	88,42%	-163,0
AMA UBS INTEGRADA PAULISTA VI	1.482,0	936,0	158,33%		1.606,0	936,0	171,59%	1.346,0	936,0	144,02%	4.436,0	2.808,0	157,95%	1.628,0
UBS REAL PARQUE - PAULO MANGABEIRA ALBERNAZ FILHO	157,0	260,0	60,38%		383,0	260,0	147,31%	258,0	260,0	99,23%	798,0	780,0	102,31%	18,0
UBS VILA DALVA - ENG. GUILHERME HENRIQUE PINTO COELHO	522,0	780,0	66,92%		698,0	780,0	89,49%	707,0	780,0	90,64%	1.927,0	2.340,0	82,35%	-413,0
UBS SAO REXAO	525,0	458,0	114,63%		621,0	458,0	135,59%	450,0	458,0	98,25%	1.677,0	1.404,0	119,44%	273,0
TOTAL	5.061,0	4.785,0	105,81%		6.051,0	4.785,0	126,46%	5.190,0	4.785,0	107,63%	16.264,0	14.355,0	113,30%	1.909,0

Nº VD AG. COMUNITÁRIO ESF													
UBS JARDIM BOA VISTA	5.976,0	7.200,0	83,20%	6.818,0	7.200,0	94,69%	6.382,0	7.200,0	88,64%	19.176,0	21.600,0	88,78%	-2.424,0
AMA/UBS INTEGRADA JARDIM SÃO JORGE	5.993,0	7.200,0	77,68%	6.762,0	7.200,0	93,92%	5.658,0	7.200,0	78,59%	18.013,0	21.600,0	83,39%	-3.587,0
UBS JOSÉ MARCILIO MALTA CARDOZO	2.223,0	3.600,0	61,55%	2.913,0	3.600,0	80,92%	2.756,0	3.600,0	76,56%	7.992,0	10.800,0	74,02%	-2.808,0
AMA/UBS INTEGRADA PAULO VI	6.063,0	7.200,0	84,21%	6.294,0	7.200,0	87,42%	6.140,0	7.200,0	85,28%	18.497,0	21.600,0	85,63%	-3.103,0
UBS REAL PARQUE - PAULO MANGABEIRA ALBERNAZ FIU-D	1.564,0	1.460,0	107,12%	1.672,0	1.460,0	114,52%	1.345,0	1.460,0	92,12%	4.781,0	4.380,0	109,15%	401,0
UBS VILA DALVA - ENG. GUILHERME HENRIQUE PINTO COELHO	5.171,0	6.720,0	76,95%	5.922,0	6.720,0	86,93%	4.813,0	6.720,0	71,62%	15.826,0	20.160,0	78,56%	-4.334,0
UBS SAO HELO	3.386,0	3.600,0	94,06%	3.630,0	3.600,0	100,83%	3.216,0	3.600,0	89,33%	10.222,0	10.800,0	94,78%	-578,0
TOTAL	30.076,0	36.980,0	81,33%	34.131,0	36.980,0	92,30%	30.310,0	36.980,0	81,96%	94.517,0	110.940,0	85,20%	-16.423,0

Nº ATENDIMENTO INDIVIDUAL ODONTOL ESF													
UBS JARDIM BOA VISTA	390,0	384,0	93,75%	389,0	384,0	101,30%	182,0	384,0	47,40%	931,0	1.152,0	80,37%	-221,0
AMA/UBS INTEGRADA JARDIM SÃO JORGE	116,0	192,0	60,42%	241,0	192,0	125,52%	170,0	192,0	88,54%	577,0	576,0	91,49%	-8,0
UBS JOSÉ MARCILIO MALTA CARDOZO	790,0	192,0	130,21%	211,0	192,0	109,90%	117,0	192,0	60,94%	578,0	576,0	100,35%	2,0
AMA/UBS INTEGRADA PAULO VI	227,0	216,0	105,09%	210,0	216,0	97,20%	175,0	216,0	81,02%	872,0	648,0	134,57%	224,0
UBS VILA DALVA - ENG. GUILHERME HENRIQUE PINTO COELHO	246,0	422,0	58,54%	591,0	422,0	140,05%	384,0	422,0	90,99%	1.221,0	1.296,0	94,21%	-75,0
UBS SAO HELO	213,0	216,0	98,61%	254,0	216,0	117,59%	103,0	216,0	47,69%	570,0	648,0	87,96%	-78,0
TOTAL	1.512,0	1.632,0	92,63%	2.056,0	1.632,0	125,98%	1.131,0	1.632,0	69,30%	4.699,0	4.896,0	96,19%	-197,0
Nº PROCEDIMENTOS ODONTOL ESF													
UBS JARDIM BOA VISTA	1.013,0	1.344,0	75,37%	1.481,0	1.344,0	108,71%	1.005,0	1.344,0	74,78%	3.479,0	4.032,0	86,29%	-553,0
AMA/UBS INTEGRADA JARDIM SÃO JORGE	331,0	672,0	49,26%	415,0	672,0	61,76%	478,0	672,0	71,15%	1.224,0	2.016,0	60,71%	-792,0
UBS JOSÉ MARCILIO MALTA CARDOZO	629,0	672,0	93,60%	944,0	672,0	140,48%	1.880,0	672,0	279,76%	3.453,0	2.016,0	171,28%	1.437,0
AMA/UBS INTEGRADA PAULO VI	756,0	756,0	100,00%	1.068,0	756,0	141,30%	896,0	756,0	118,53%	2.660,0	2.268,0	117,29%	392,0
UBS VILA DALVA - ENG. GUILHERME HENRIQUE PINTO COELHO	1.070,0	1.512,0	70,77%	2.125,0	1.512,0	140,51%	1.021,0	1.512,0	67,53%	4.216,0	4.536,0	92,55%	-320,0
UBS SAO HELO	481,0	756,0	63,62%	570,0	756,0	75,28%	399,0	756,0	52,78%	1.450,0	2.268,0	63,93%	-818,0
TOTAL	4.180,0	5.712,0	73,19%	6.523,0	5.712,0	114,36%	5.679,0	5.712,0	99,42%	16.482,0	17.136,0	96,18%	-654,0

NF CONSULTA CLINICA GEM														
ANAY/UBS INTEGRADA JARDIM SÃO JORGE														
UBS JOSÉ MARCILIO MALTA CARDOSO	314,0	576,0	59,70%	499,0	576,0	89,16%	406,0	576,0	72,15%	1.189,0	1.578,0	75,55%	-389,0	
ANAY/UBS INTEGRADA PAULO VI	584,0	789,0	74,02%	636,0	789,0	80,61%	210,0	789,0	26,62%	1.420,0	2.367,0	60,43%	-947,0	
UBS REAL PARQUE - PAULO MANGABEIRA ALBERTOZ FILHO	490,0	576,0	91,25%	360,0	576,0	68,44%	638,0	576,0	121,20%	1.478,0	1.578,0	93,66%	-100,0	
UBS VILA DALVA - ENG. GUILHERME HENRIQUE PAVITO CORELHO	368,0	576,0	69,95%	0,0	576,0	0,00%	0,0	576,0	0,00%	368,0	1.578,0	23,32%	-1.210,0	
UBS SAO NERVO	69,0	263,0	26,24%	0,0	263,0	0,00%	0,0	263,0	0,00%	69,0	789,0	8,73%	-720,0	
TOTAL	2.065,0	3.156,0	64,80%	2.089,0	3.156,0	66,00%	1.563,0	3.156,0	49,52%	5.691,0	9.468,0	60,11%	-3.777,0	5.691,0
NF CONSULTA GCO														
ANAY/UBS INTEGRADA JARDIM SÃO JORGE														
UBS JOSÉ MARCILIO MALTA CARDOSO	0,0	263,0	0,00%	0,0	263,0	0,00%	0,0	263,0	0,00%	0,0	789,0	0,00%	-789,0	
ANAY/UBS INTEGRADA PAULO VI	167,0	789,0	21,17%	203,0	789,0	25,73%	95,0	789,0	12,04%	465,0	2.367,0	19,65%	-1.902,0	
UBS REAL PARQUE - PAULO MANGABEIRA ALBERTOZ FILHO	238,0	789,0	30,16%	229,0	789,0	29,02%	219,0	789,0	27,76%	686,0	2.367,0	28,99%	-1.681,0	
UBS SAO NERVO	280,0	576,0	47,23%	299,0	576,0	56,94%	213,0	576,0	40,93%	742,0	1.578,0	47,02%	-836,0	
TOTAL	131,0	263,0	49,81%	262,0	263,0	99,62%	203,0	263,0	77,19%	596,0	789,0	75,58%	-193,0	2.489,0
TOTAL	766,0	2.630,0	29,13%	993,0	2.630,0	37,76%	790,0	2.630,0	27,76%	2.489,0	7.890,0	31,55%	-5.401,0	2.489,0

Nº CONSULTA PEDIATRA													
UBS JARDIM BOA VISTA	0,0	263,0	0,00%	0,0	263,0	0,00%	0,0	263,0	0,00%	0,0	789,0	0,00%	-789,0
AMA/UBS INTEGRADA JARDIM SÃO JORGE	211,0	263,0	80,23%	227,0	263,0	90,11%	149,0	263,0	56,65%	597,0	789,0	75,67%	-192,0
UBS JOSÉ MARCILIO MALTA CARDOSO	47,0	789,0	5,96%	82,0	789,0	10,39%	165,0	789,0	20,91%	294,0	2.367,0	12,42%	-2.073,0
AMA/UBS INTEGRADA PAULO VI	261,0	789,0	33,08%	420,0	789,0	55,77%	429,0	789,0	54,37%	1.130,0	2.367,0	47,74%	-1.237,0
UBS REAL PARQUE - PAULO MANGABEIRA ALBERNAZ FILHO	493,0	789,0	62,48%	659,0	789,0	83,52%	474,0	789,0	60,08%	1.626,0	2.367,0	68,69%	-741,0
UBS VILA DALVA - ENG. GUILHERME HENRIQUE PIATO COELHO	107,0	526,0	20,34%	152,0	526,0	28,90%	0,0	526,0	0,00%	239,0	1.578,0	16,41%	-1.339,0
UBS SAO HEANO	77,0	263,0	29,28%	55,0	263,0	20,91%	191,0	263,0	71,62%	323,0	789,0	40,94%	-466,0
TOTAL	1.196,0	3.682,0	32,45%	1.626,0	3.682,0	44,13%	1.409,0	3.682,0	38,24%	4.729,0	11.046,0	38,23%	-6.817,0
Nº CONSULTA PSQUIATRA													
UBS JARDIM BOA VISTA	173,0	166,0	104,22%	159,0	166,0	87,35%	133,0	166,0	80,12%	451,0	498,0	90,56%	-47,0
AMA/UBS INTEGRADA JARDIM SÃO JORGE	152,0	166,0	91,57%	173,0	166,0	104,22%	130,0	166,0	78,31%	455,0	498,0	91,37%	-43,0
UBS JOSÉ MARCILIO MALTA CARDOSO	-	-	-	-	-	-	-	-	-	-	-	-	-
UBS REAL PARQUE - PAULO MANGABEIRA ALBERNAZ FILHO	0,0	166,0	0,00%	94,0	166,0	56,63%	93,0	166,0	56,03%	107,0	498,0	21,55%	-311,0
UBS VILA DALVA - ENG. GUILHERME HENRIQUE PIATO COELHO	0,0	166,0	0,00%	274,0	166,0	165,06%	166,0	166,0	100,00%	440,0	498,0	88,35%	-58,0
UBS SAO HEANO	0,0	166,0	0,00%	95,0	166,0	57,23%	28,0	166,0	16,87%	123,0	498,0	24,70%	-375,0
TOTAL	325,0	830,0	39,16%	781,0	830,0	94,08%	550,0	830,0	66,27%	1.656,0	2.490,0	66,51%	-834,0



Nº ATENDIMENTO INDIVIDUAL ODONTO CLÁSSICA		UBS JARDIM BOA VISTA		AMA/UBS INTEGRADA JARDIM SÃO JORGE		UBS JOSÉ MARCELINO MANTA CARROSSO		UBS REAL PARQUE - PAULO MANGABEIRA ALBERNAZ FILHO		UBS SÃO RENO		TOTAL	
90,0	96,0	91,75%	28,0	96,0	29,17%	57,0	96,0	59,38%	175,0	288,0	61,78%	-113,0	1.945,0
429,0	192,0	223,41%	290,0	192,0	151,04%	220,0	192,0	114,58%	999,0	576,0	161,02%	363,0	1.945,0
0,0	288,0	0,00%	0,0	288,0	0,00%	0,0	288,0	0,00%	0,0	864,0	0,00%	-864,0	1.945,0
207,0	288,0	71,88%	192,0	288,0	66,67%	211,0	288,0	73,26%	610,0	864,0	70,60%	-254,0	1.945,0
76,0	80,0	95,00%	100,0	80,0	125,00%	45,0	80,0	56,25%	221,0	240,0	92,08%	-19,0	1.945,0
802,0	944,0	84,98%	610,0	944,0	64,62%	333,0	944,0	35,48%	1.945,0	2.832,0	68,68%	-887,0	1.945,0
Nº PROCEDIMENTO INDIVIDUAL DA EQUIPE ODONTO CLÁSSICA													
UBS JARDIM BOA VISTA													
103,0	336,0	30,65%	113,0	336,0	33,63%	275,0	336,0	81,55%	491,0	1.008,0	49,71%	-517,0	1.945,0
1.093,0	672,0	162,55%	1.483,0	672,0	221,89%	1.254,0	672,0	186,61%	3.836,0	2.016,0	190,28%	1.820,0	1.945,0
0,0	1.008,0	0,00%	0,0	1.008,0	0,00%	0,0	1.008,0	0,00%	0,0	3.024,0	0,00%	-3.024,0	1.945,0
300,0	1.008,0	29,76%	407,0	1.008,0	40,38%	386,0	1.008,0	38,39%	1.093,0	3.024,0	35,48%	-1.931,0	1.945,0
1.700,0	200,0	85,00%	174,0	200,0	87,00%	77,0	200,0	38,50%	421,0	600,0	70,17%	-179,0	1.945,0
1.666,0	3.240,0	51,43%	2.183,0	3.240,0	67,38%	1.992,0	3.240,0	61,79%	5.841,0	9.672,0	60,39%	-3.831,0	1.945,0
AMA/UBS INTEGRADA JARDIM SÃO JORGE													
UBS JOSÉ MARCELINO MANTA CARROSSO													
UBS REAL PARQUE - PAULO MANGABEIRA ALBERNAZ FILHO													
UBS SÃO RENO													
TOTAL													

TOTAL GERAL DA LINHA 180.400,0 229.164,0 78,72%

QUADRO 3 - AVALIAÇÃO PRODUÇÃO COM ZERAMENTO DE LINHAS CONSIDERANDO DÉFICIT PESSOAL E OCORRENCIAS VÁLIDAS:

NR CONSULTA MÉDICA ESF	FEVEREIRO				MARÇO				ABRIL				CONSIDERAR NA LINHA
	Equipes ESF	Realizado	Previsão	avali.	Realizado	Previsão	avali.	déficit	Realizado	Previsão	avali.	déficit	
UBS JARDIM BOA VISTA	6,0				2.141,0	2.496,0	85,78%	-1	1.931,0	2.496,0	77,36%	-2	
ANMA/UBS INTEGRADA JARDIM SÃO JORGE	3,0				2.273,0	2.496,0	91,07%	-1				-1	
UBS JOSÉ MARCILIO MALTA CARDOSO	6,0							-1,5				-1	
ANMA/UBS INTEGRADA PAULO VI	2,0							1 lic mat					
UBS REAL PARQUE - PAULO MANGABEIRA ALBERNAZ FILHO	5,0												
UBS VILA DALVA - ENG. GUILHERME HENRIQUE PINTO COELHO	3,0	1.541,0	1.248,0	123,48%	1.097,0	1.248,0	87,90%		1.211,0	1.248,0	97,04%		
UBS SAO RENO	3,0	1.541,0	1.248,0	123,48%	5.506,0	6.240,0	88,24%		3.142,0	3.744,0	83,92%		10.189,0 11.232,0 90,71%
TOTAL	31,0												
NE CONSULTA CLÍNICA GERAL													
ANMA/UBS INTEGRADA JARDIM SÃO JORGE		314,0	526,0	59,70%	469,0	526,0	89,16%	1 MM e-1 SMS	406,0	526,0	77,19%	1 MM e-1 SMS	
UBS JOSÉ MARCILIO MALTA CARDOSO								1 MM e-1 SMS					
ANMA/UBS INTEGRADA PAULO VI		480,0	526,0	91,25%				1 FERIAS 200	638,0	526,0	121,29%	-1 SMS	
UBS REAL PARQUE - PAULO MANGABEIRA ALBERNAZ FILHO													
UBS VILA DALVA - ENG. GUILHERME HENRIQUE PINTO COELHO					618,0	526,0	117,49%	-1					
UBS SAO RENO					1.087,0	1.052,0	103,33%		1.044,0	1.052,0	99,24%	1 AFAST LUD	
TOTAL		794,0	1.052,0	75,48%									2.925,0 3.156,0 92,68%



Nº CONSULTA GO		AMM/UBS INTEGRADA JARDIM SÃO JORGE		UBS JOSÉ MARCILIO MALTA CARDOSO		AMM/UBS INTEGRADA PAULO VI		UBS REAL PARQUE - PAULO MANGABEIRA ALBERNAZ FILHO		UBS SAO REMO		TOTAL		
Nº CONSULTA PEDIATRA														
1	UBS JARDIM BOA VISTA	1	211,0	263,0	80,23%	-1 SMS	237,0	263,0	90,11%	-1 SMS	149,0	263,0	56,65%	
1	AMM/UBS INTEGRADA JARDIM SÃO JORGE	1	211,0	263,0	80,23%	-1 SMS	237,0	263,0	90,11%	-1 SMS	149,0	263,0	56,65%	
3	UBS JOSÉ MARCILIO MALTA CARDOSO	3	493,0	789,0	62,48%	-2 SMS E -1	440,0	789,0	55,77%	-1 SMS E -1	429,0	789,0	54,37%	
3	AMM/UBS INTEGRADA PAULO VI	3	493,0	789,0	62,48%	-1 SMS E -1	440,0	789,0	55,77%	-1 SMS	429,0	789,0	54,37%	
3	UBS REAL PARQUE - PAULO MANGABEIRA ALBERNAZ FILHO	3	493,0	789,0	62,48%	-1 SMS E -1	440,0	789,0	55,77%	-1 SMS	429,0	789,0	54,37%	
2	UBS VILA DAIVA - ENG. GUILHERME HENRIQUE PINTO COELHO	2	107,0	526,0	20,34%	-1 REAPD SMS	157,0	526,0	29,84%	-1 REAPD SMS	191,0	263,0	72,62%	
1	UBS SAO REMO	1	77,0	263,0	29,28%	-1	55,0	263,0	20,91%	-1	191,0	263,0	72,62%	
TOTAL		888,0		1.841,0	48,23%		1.543,0	2.630,0	58,67%		1.243,0	2.104,0	59,08%	
												3.674,0	6.575,0	55,88%

Nº CONSULTA PSQUIATRA											
UBS JARDIM BOA VISTA											
1	173,0	166,0	104,22%								
ANA/UBS INTEGRADA JARDIM SÃO JORGE											
1	152,0	166,0	91,57%								
UBS JOSÉ MARCILIO MALTA CARDOSO											
	-	-	-								
UBS REAL PARQUE - PAULO MANGABEIRA ALBERNAZ FILHO											
1				-1							
UBS VILA DALVA - ENG. GUILHERME HENRIQUE PINTO COELHO											
1				1168,30%							
UBS SAO REMO											
1				-1							
TOTAL	325,0	332,0	97,89%		781,0	830,0	94,10%		550,0	830,0	66,27%

Nº ATENDIMENTO INDIVIDUAL ODONTO C.BÁSICA											
UBS JARDIM BOA VISTA											
	90,0	96,0	93,75%		38,0	96,0	29,17%		57,0	96,0	59,38%
ANA/UBS INTEGRADA JARDIM SÃO JORGE											
	429,0	192,0	223,44%		290,0	192,0	151,04%		220,0	192,0	114,58%
UBS JOSÉ MARCILIO MALTA CARDOSO											
UBS REAL PARQUE - PAULO MANGABEIRA ALBERNAZ FILHO											
	76,0	80,0	95,00%		192,0	288,0	66,67%		211,0	288,0	73,26%
UBS SAO REMO											
	595,0	368,0	161,68%		100,0	80,0	125,00%		45,0	80,0	56,25%
TOTAL	595,0	368,0	161,68%		610,0	656,0			533,0	656,0	
Nº PROCEDIMENTO INDIVIDUAL DA EQUIPE ODONTO C.BÁSICA											
UBS JARDIM BOA VISTA											
	103,0	336,0	30,63%		113,0	336,0	33,63%		275,0	336,0	81,85%
ANA/UBS INTEGRADA JARDIM SÃO JORGE											
	1.093,0	672,0	162,63%		1.489,0	672,0	221,58%		1.254,0	672,0	186,61%
UBS JOSÉ MARCILIO MALTA CARDOSO											
UBS REAL PARQUE - PAULO MANGABEIRA ALBERNAZ FILHO											
	120,0	200,0	85,00%		407,0	1.008,0	40,38%		386,0	1.008,0	38,29%
UBS SAO REMO											
	1.366,0	1.208,0	85,00%		174,0	200,0	87,00%		77,0	200,0	38,50%
TOTAL	1.366,0	1.208,0			2.183,0	2.216,0			1.992,0	2.216,0	

Quadro 4: UBS MISTAS - Resultados comparados:

UBS MISTA	3º TRIMESTRE (FEV/MARÇ/ABRIL 2017)			3º TRIMESTRE c/ZERAMENTO 2017		
	REALIZ.	PREVIST.	AVALLIA.	REALIZ.	PREVIST.	AVALLIA.
Nº CONSULTA MÉDICA ESF	28.496,0	38.190,0	74,62%	10.189,0	11.232,0	90,71%
Nº CONSULTA ENFERMEIRO ESF	14.355,0	14.355,0	100,00%	14.355,0	14.355,0	100,00%
Nº VD.AG. COMUNITÁRIO ESF	94.517,0	110.940,0	85,20%	94.517,0	110.940,0	85,20%
Nº ATEND. IND. ODONTO ESF	4.699,0	4.896,0	95,98%	4.699,0	4.896,0	95,98%
Nº PROCED. DODONTO ESF	16.482,0	17.136,0	96,18%	16.482,0	17.136,0	96,18%
Nº CONSULTA CLÍNICA GERAL	5.691,0	9.468,0	60,11%	2.925,0	3.156,0	92,68%
Nº CONSULTA GO	2.489,0	7.890,0	31,55%	422,0	1.052,0	40,11%
Nº CONSULTA PEDIATRA	4.229,0	11.046,0	38,29%	3.674,0	6.575,0	55,88%
Nº CONSULTA PSQUIATRIA	1.656,0	2.490,0	66,51%	1.656,0	1.992,0	83,13%
Nº AT. IND. ODONTO C.BÁSICA	1.945,0	2.832,0	68,68%	1.511,0	1.680,0	89,94%
Nº PROC. IND. ODONTO C.BÁSICA	5.841,0	9.672,0	60,39%	5.383,0	5.640,0	95,44%
TOTAL	180.400,0	228.915,0	78,81%	155.813,0	178.654,0	87,21%

A linha de serviço atingiu **78,72%** da realização da meta trimestral, com limite máximo de 100% de realização nas atividades. Após ajuste de equipe mínima e ocorrências de ausências legais a meta alcançada passou a ser **87,21%**. Não há indicação para descontos, porém destaca-se o desempenho abaixo do esperado para a ginecologia, pediatria e psiquiatria e que não foi justificada exclusivamente pela ausência de pessoal. Sugere-se discussão em CTA.

4. PROGRAMA DE ACOMPANHAMENTO DO IDOSO

LINHA DE SERVIÇO PAI – REPRESENTATIVIDADE NO CUSTEIO = 1%

QUADRO 1- PRODUÇÃO:

PAI PROGRAMA DE ACOMPANHANTE DE IDOSO / PRODUÇÃO: 18.01.01- Nº DE IDOSO EM ACOMPANHAMENTO									
SEDE	FEVEREIRO			MARÇO			ABRIL		
UBS BUTANTÃ	101,0	100,0	101,00%	100,0	100,0	100,00%	101,0	100,0	101,00%

A meta estabelecida para o PAI foi atingida, 100% de grau de alcance. META CUMPRIDA

5. AMAS 12 HORAS:

Apontamentos do déficit equipe apurados no período:

AMAS	12 HS	ESPECIALIDADES	JANEIRO-DÉFICIT PL 12	FEVEREIRO-DÉFICIT PL	MARÇO-DÉFICIT PL 12	ABRIL-DÉFICIT PL 12	Total
VILA SONIA		CLÍNICO	0	0	0	1	1
		PEDIATRA	0	0	0	0	0
PAULISTE		CLÍNICO	0	1	0	1	2
		PEDIATRA	0	0	0	1	1
SÃO JORGE		CLÍNICO	6	1	2	9	18
		PEDIATRA	4	1	2	3	10
PERIL PERI		CLÍNICO	1	3	2	1	7
		PEDIATRA	1	0	3	11	15

O acompanhamento da contratação dos profissionais da equipe mínima é realizado mensalmente pela STS/CRS e o resultado encaminhado ao NTCSS para processar os descontos, quando necessário.

6. NASF

LINHA DE SERVIÇO NASF:

NASF		FEVEREIRO	MARÇO		ABRIL		total	
PAULO VI	PSIQUIATRA	1	20		1	40	2	
	PSICOLOGO	1	40	1	40		2	
	FONOAUDIOLOGA	1	40				1	
	GINECOLOGISTA			1	20		1	
JD'ABRIL	GINECOLOGISTA	1	20	1	20	1	20	3
	CLÍNICO	1	20					1
	PSICOLOGO			1	40			1
	NUTRICIONISTA					1	40	1
MALTA	NUTRICIONISTA			1	40	1	40	2

Conforme previsto em Anexo Técnico V, o monitoramento desta atividade é *acompanhamento das atividades da equipe*.

II URGÊNCIA E EMERGÊNCIA:

Apontamentos do déficit equipe apurados no período:

PSM ESPECIALIDADES	FEVEREIRO-DÉFICIT	MARÇO-DÉFICIT PL 12	ABRIL-DÉFICIT PL 12	TOTAL
	CLINICO D	0	0	4
CLINICO N	0	1	1	2
PEDIATRA D	0	0	0	0
PEDIATRA N	0	1	0	1
CIR. GERAL D	0	0	0	0
CIR. GERAL N	0	0	0	0
ORTOPEdia D	4	3	2	9
ORTOPEdia N	0	3	0	3

III- ATENÇÃO AMBULATORIAL ESPECIALIZADA E REDES TEMÁTICAS

LINHA DE SERVIÇO HD–Rede Hora Certa – REPRESENTATIVIDADE NO CUSTEIO MENSAL = 6%

A unidade foi inaugurada no final de dezembro de 2016 com início de atividades a partir de janeiro de 2017. Conforme previsto contratualmente, a produção da unidade foi considerada após três meses da implantação (abril de 2017). Há indicação de alterações do desenho assistencial da unidade, aguardando Termo Aditivo para ajustes.

Produção:

SERVIÇO: 0025 HORA CERTA / PRODUÇÃO	FEVEREIRO			MARÇO			ABRIL		
	REALIZA.	PREVISTO	AVAL.	REALIZA.	PREVISTO	AVAL.	REALIZA.	PREVISTO	AVAL.
NP CONSULTA CIRURGIA GERAL	178,0	400,0	44,50%	129,0	400,0	32,25%	93,0	400,0	23,25%
NP CONSULTA CIRURGIA MASCULAR	0,0	400,0	0,00%	0,0	400,0	0,00%	0,0	400,0	0,00%
NP CONSULTA DERMATO	0,0	300,0	0,00%	0,0	300,0	0,00%	0,0	300,0	0,00%
NP CONSULTA OFTALMOLOGISTA	0,0	300,0	0,00%	0,0	300,0	0,00%	0,0	300,0	0,00%
NP CONSULTA ORTOPEDISTA	13,0	300,0	4,33%	0,0	300,0	0,00%	8,0	300,0	2,67%
NP CONSULTA OTORRINO	0,0	300,0	0,00%	0,0	300,0	0,00%	0,0	300,0	0,00%
NP CONSULTA PROCTOLOGISTA	0,0	400,0	0,00%	28,0	400,0	7,00%	0,0	400,0	0,00%
NP CONSULTA UROLOGISTA	0,0	400,0	0,00%	0,0	400,0	0,00%	0,0	400,0	0,00%
NP TOTAL CIRURGIA (EXCETO ANESTESISTA) - HORA CERTA	78,0	240,0	32,50%	79,0	240,0	32,92%	73,0	240,0	30,42%

Sugere-se acrescentar considerações acerca das mudanças propostas e justificar o desempenho do mês de abril de 2017.

LINHA DE SERVIÇO RAPS – REPRESENTATIVIDADE NO CUSTEIO MENSAL = 1%

A linha RAPS atingiu 88,89% da realização da meta trimestral. **META CUMPRIDA.**

SEDE	SRTT - SERVIÇO RESIDENCIAL TERAPÊUTICO II / PRODUÇÃO: 5.30,07 Nº MORADORES											
	FEVEREIRO			MARÇO			ABRIL			TRIMESTRE		
UBS BUTANTÃ	8,0	9,0	88,89%	8,0	9,0	88,89%	8,0	9,0	88,89%	24,0	27	88,89%

IV- LINHA DE SERVIÇO SADT – REPRESENTATIVIDADE NO CUSTEIO MENSAL= 3%

A linha está presente no Hospital Dia Hora Certa Butantã e AMA/UBS Integrada Vila Sônia. O equipamento da mamografia permanece sem reparos, conforme já apontado no CTA anterior. Neste trimestre levou-se em conta a produção do RHC a partir de abril de 2017 conforme segue:

SERVIÇO: COM APOIO DIAGNÓSTICO	FEVEREIRO			MARÇO			ABRIL			TRIMESTRE		
	REALIZA.	PREVISTO AVAL		REALIZA.	PREVISTO AVAL		REALIZA.	PREVISTO AVAL				
RHC Nº ECO COM E SEM DOPPLER	0,0	288,0	0,00%	138,0	288,0	47,92%	363,0	288,0	125,00%	501,0	854,0	57,99%
RHC Nº TESTE ERGOMÉTRICO	0,0	192,0	0,00%	0,0	192,0	0,00%	0,0	192,0	0,00%	0,0	576,0	0,00%
RHC Nº HOLTER	0,0	100,0	0,00%	0,0	100,0	0,00%	0,0	100,0	0,00%	0,0	300,0	0,00%
RHC Nº M.L.P.A	0,0	40,0	0,00%	0,0	40,0	0,00%	0,0	40,0	0,00%	0,0	120,0	0,00%
RHC Nº ENDOSCÓPIO	0,0	288,0	0,00%	51,0	288,0	17,71%	112,0	288,0	38,89%	163,0	854,0	18,87%
RHC Nº COLOSCÓPIA	0,0	240,0	0,00%	0,0	240,0	0,00%	13,0	240,0	5,42%	13,0	720,0	1,81%
RHC Nº US GERAL												
RHC	790,0	864,0	91,44%	1.077,0	864,0	124,65%	954,0	864,0	110,42%	2.821,0	2.592,0	108,83%
UBS VILA SONIA	238,0	660,0	36,06%	396,0	660,0	60,02%	396,0	560,0	53,03%	584,0	1.980,0	49,70%
TOTAL	1.028,0	1.524,0	67,49%	1.473,0	1.524,0	96,67%	1.304,0	1.524,0	85,56%	3.805,0	4.572,0	83,22%
RHC Nº US COM DOPPLER(DOPPLER VASCULAR)	0,0	288,0	0,00%	0,0	288,0	0,00%	0,0	288,0	0,00%	0,0	864,0	0,00%
RHC Nº ELETROCARDIOGRAFIA	0,0	480,0	0,00%	0,0	480,0	0,00%	12,0	480,0	2,50%	12,0	1.440,0	0,83%
RHC Nº MAMOGRAFIA	0,0	568,0	0,00%	0,0	568,0	0,00%	0,0	568,0	0,00%	0,0	1.704,0	0,00%
RHC Nº NASOFIBROSCÓPIA	73,0	96,0	76,04%	76,0	96,0	79,17%	49,0	96,0	51,04%	198,0	288,0	68,75%
RHC Nº AV. URODINÂMICA COMPLETA	0,0	48,0	0,00%	0,0	48,0	0,00%	0,0	48,0	0,00%	0,0	144,0	0,00%

Ainda no atual trimestre levou-se em conta apenas o **US GERAL** com resultado de **83,22%** da meta do trimestre. Os demais exames ainda em fase de implantação. Para os resultados do exame de **ULTRASSONOGRAMA GERAL**, indica-se descontos previstos, salvo melhor juízo dos membros da CTA e discussão acerca do dimensionamento dessa oferta no território.

V- PONTUAÇÃO DA QUALIDADE - INDICADORES DE QUALIDADE



**PREFEITURA DE
SÃO PAULO**
SAÚDE

Secretaria Municipal da Saúde
Núcleo Técnico de Contratação de Serviços de Saúde
Rua General Jardim, 36 – 2º andar
11 3397.2021 / 2022

Indicador	Evidência	FEVEREIRO	MARÇO	ABRIL
PONTUALIDADE NA ENTREGA DE RELATÓRIOS MENSAIS DE PRESTAÇÃO DE CONTAS ASSISTENCIAIS E FINANCEIRAS	PROTOCOLO DE RECEBIMENTO PREENCHIDO.	20	20	100
PREENCHIMENTO DE PRONTUÁRIOS, NOS SEGUINTES ASPECTOS: LEGIBILIDADE, ASSINATURAS, CID E EXAME FÍSICO	RELATÓRIO DA AVALIAÇÃO EMITIDO RESPECTIVAMENTE PELA CRS E/OU AHM E ENCAMINHADO PARA O NTCSS. (Q2)			
EEXECUÇÃO DO PLANO DE EDUCAÇÃO PERMANENTE APROVADO PELA CRS	RELATÓRIOS DE ATIVIDADES COM LISTA DE PRESENÇA E AVALIAÇÃO COM "A CONTEÚTO" DA CRS OU AHM. (Q3)			
PROPORÇÃO DE CRIANÇAS COM ATÉ 12 MESES DE IDADE INSCRITAS NAS UNIDADES COM CALENDÁRIO VACINAL COMPLETO	RELATÓRIO DE VERIFICAÇÃO DAS FICHAS EMITIDO PELAS CRS. (Q4B)		60	
PROPORÇÃO DE GESTANTES QUE REALIZARAM PROCEDIMENTOS BÁSICOS NO PRÉ-NATAL E PUERPERIO	RELATÓRIO EMITIDO PELOS RESPONSÁVEIS PELA REDE CEGONHA. (Q5)	0		
PROPORÇÃO DE GESTANTES QUE REALIZARAM 7 OU MAIS CONSULTAS DE PRÉ-NATAL	RELATÓRIO EMITIDO PELOS RESPONSÁVEIS PELA REDE CEGONHA (Q6).			
ANÁLISE DAS RECLAMAÇÕES RECEBIDAS E PROVIDÊNCIAS RELACIONADAS	RELATÓRIO COMENTADO APRESENTADO. (Q7)		20	
FUNCIONAMENTO DO CONSELHO GESTOR DAS UNIDADES	RELATÓRIO DE VERIFICAÇÃO E "A CONTEÚTO" EMITIDO PELA CRS. (Q8)			
TOTAIS		20	100	100

Não foi pontuado no período o indicadores da REDE CEGONHA (Q5) – meses de apuração fevereiro de 2017, conforme segue:

RELATORIO Q5 – VERIFICAÇÃO DO INDICADOR DE PROPORÇÃO DE GESTANTES QUE REALIZARAM PROCEDIMENTOS BÁSICOS NO PRÉ NATAL NAS UNIDADES DE SAÚDE DO CONTRATO DE GESTÃO.

Destinatário: NTCSS

Contratada: SPDM – Associação Paulista para o Desenvolvimento da Medicina.

Objeto: Rede Assistencial da Supervisão Técnica de Saúde do Butantã,

Nº do Processo de Origem: 2015-0.229.389-3

Nº do Contrato de Gestão: R022/2016

Período de Avaliação: Fevereiro/2017.

Período de Medição: Setembro/2016 a Novembro/2016.

Indicamos abaixo a quantidade de gestantes com DPP no período de medição, com o número de gestantes com TODOS os exames selecionados realizados e a respectiva porcentagem por unidade de saúde contratualizada.

Unidade de Saúde Avaliada	Nº de gestantes com DPP no período de medição	Nº de gestantes com TODOS os exames registrados	% de gestantes com TODOS os exames registrados
AMA/UBS INTEGRADA JARDIM SAO JORGE	53	33	52,38
AMA/UBS INTEGRADA PAULO VI	87	31	35,63
AMA/UBS INTEGRADA VILA SONIA	82	65	79,27
UBS JARDIM BOA VISTA	48	35	72,92
UBS JARDIM D ABRIL	31	20	64,52
UBS JOSÉ MARCILIO MALTA CARDOSO	71	23	32,39
UBS REAL PARQUE - DR PAULO M. ALBERNAZ FILHO	28	23	82,14
UBS SAO REMO	21	10	47,62
UBS VILA DALVA - ENG. GUILHERME H. P. COELHO	39	13	34,21
TOTAL	469	253	53,94


Fonte: SI-MãePaulista - Contrato de Gestão Item 14/03/2017.

Em razão da porcentagem de gestantes com todos os exames realizados e registrados se: **INFERIOR** a 75 %, consideramos o **NÃO CUMPRIMENTO** da Meta.

Data: 17/04/17

Data: 17/04/17


Supervisão Técnica de Saúde Butantã


Coordenadoria Regional de Saúde Oeste
Lúcia de Fátima Luna Mota
RF 570.441.3

Sugere-se verificar se há justificativas válidas pelos membros da CTA para o resultado ora apresentado.

Lúcia
E. 01/2017**CONTRATO DE GESTÃO: R022/2016****PROCESSO:** 2015-0.229.389-3**CONTRATADA:** SPDM

Associação Paulista para o Desenvolvimento da Medicina

OBJETO: Rede Assistencial da Supervisão Técnica De Saúde do Butantã (STS BT)**NOVEMBRO/2016**

- 1) EM I - RELATÓRIO DE MEDIÇÃO EQUIPE MÍNIMA I
- 2) EM II - RELATÓRIO DE MEDIÇÃO EQUIPE MÍNIMA II – P.S, AMA 12H E 24H
- 3) P I - RELATÓRIO MENSAL DE MEDIÇÃO DE PRODUÇÃO
- 4) Q5 - RELATÓRIO DE PROPORÇÃO DE GESTANTES QUE REALIZARAM PROCEDIMENTOS BÁSICOS NO PRÉ-NATAL
- 5) Q8 - RELATÓRIO DE FUNCIONAMENTO DO CONSELHO GESTOR DAS UNIDADES.





16023500

**PREFEITURA DE SÃO PAULO
SECRETARIA MUNICIPAL DE SAÚDE
COORDENADORIA REGIONAL DE SAÚDE OESTE**

São Paulo, 17 de Janeiro de 2017

Memorando nº 008/2017 – CRS Oeste

**À
SMS.G
Núcleo Técnico Contratos de Serviços de Saúde - NTCSS
A/C Sr(a) Coordenador(a)**

Estamos encaminhando os Relatórios de Acompanhamento do Contrato de Gestão R022/2016 da Rede Assistencial do Butantã do período de Novembro de 2016.

Atenciosamente,

**Dr. Alexandre Nemes Filho
Coordenador em exercício 2016
Coordenadoria de Saúde
Região Oeste**

RELATORIO Q5 – VERIFICAÇÃO DO INDICADOR DE PROPORÇÃO DE GESTANTES QUE REALIZARAM PROCEDIMENTOS BÁSICOS NO PRÉ NATAL NAS UNIDADES DE SAÚDE DO CONTRATO DE GESTÃO.

Destinatário: NTCSS

Contratada: SPDM – Associação Paulista para o Desenvolvimento da Medicina.

Objeto: Rede Assistencial da Supervisão Técnica de Saúde do Butantã, dos D.A.s Butantã/Rio Pequeno/Raposo Tavares/Morumbi/Vila Sônia.

Nº do Processo de Origem: 2015-0.229.389-3

Nº do Contrato de Gestão: R022/2016

Período de Avaliação: Novembro/2016.

Período de Medição: Junho/2016 a Agosto/2016.

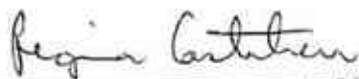
Indicamos abaixo a quantidade de gestantes com DPP no período de medição, com o número de gestantes com **TODOS** os exames selecionados realizados e a respectiva porcentagem por unidade de saúde contratualizada.

Unidade de Saúde Avaliada	Nº de gestantes com DPP no período de medição	Nº de gestantes com TODOS os exames registrados	% de gestantes com TODOS os exames registrados
AMA/UBS INTEGRADA JARDIM SAO JORGE	66	26	39,39
AMA/UBS INTEGRADA PAULO VI	91	33	36,26
AMA/UBS INTEGRADA VILA SONIA	92	55	59,78
UBS JARDIM BOA VISTA	58	14	24,14
UBS JARDIM D ABRIL	32	24	75,00
UBS JARDIM JAQUELINE	87	0	0,00
UBS JOSE MARCILIO MALTA CARDOSO	74	19	25,67
UBS REAL PARQUE	32	24	75,00
UBS SAO REMO	33	16	48,48
UBS VILA DALVA	47	22	46,81
TOTAL	612	233	38,07

Fonte: BI-Mãe Paulistana_Contrato de Gestão (em 13/12/2016).

Em razão da porcentagem de gestantes com todos os exames realizados e registrados ser inferior a 75%, consideramos o não cumprimento da meta.

Data: 19/10/17



Supervisão Técnica de Saúde Butantã

REGINA CORTES
RF. 624.809.8/1
Supervisora Técnica de Saúde do Butantã

Data: 19/10/17



Coordenadoria Regional de Saúde Oeste

Dr. Alexandre Nemes Filho
Coordenador Reg. de Saúde Centro Oeste
Coordenador
RF 598.220.1/2

RELATORIO P1 – RELATÓRIO MENSAL DE MEDIÇÃO DE PRODUÇÃO.

Destinatário: NTCSS

Contratada: SPDM – Associação Paulista para o Desenvolvimento da Medicina.

Objeto: Rede Assistencial da Supervisão Técnica de Saúde do Butantã, dos D.A.s Butantã/Rio Pequeno/Raposo Tavares/Morumbi/Vila Sônia.

Nº do Processo de Origem: 2015-0.229.389-3

Nº do Contrato de Gestão: R022/2016

Período de Medição: NOVEMBRO/2016.

Segue o Relatório de Produção Mensal, apontando as seguintes produções **ABAIXO** de 85% da meta.

ATENÇÃO BÁSICA

ESF

Unidade / serviço	Descritivo da Meta	% de alcance da meta	JUSTIFICATIVA – OCORRÊNCIA/EVENTO SE HOUVER
UBS Jd D'Abril	Consultas médicas	69,47	
	Atendimento Ind. Odonto (ESB)	10,58	
	Procedimentos odonto (ESB)	5,69	
UBS Jardim Jaqueline	Visita domiciliar	0,00	Não houve contratação.
	Consultas médicas	35,02	
	Consulta de enfermeiro (ESF)	17,31	

UBS Mista

Unidade / serviço	Descritivo da Meta	% de alcance da meta	JUSTIFICATIVA – OCORRÊNCIA/EVENTO SE HOUVER
UBS Jardim Boa Vista	Consultas médicas (Pediatría)	0,00	
	Consultas médicas (Psiquiatria)	59,64	
	Atendimento Ind. Odonto (ESB)	24,28	
	Procedimentos odonto (ESB)	3,55	
	Atendimento Ind. Odonto (AB)	6,31	
	Procedimentos odonto (AB)	17,79	
AMA/UBS Integrada São Jorge	Consultas médicas (gen/ESF)	80,05	
	Consulta de enfermeiro (ESF)	80,88	
	Consultas médicas (Clínica Geral)	71,67	
	Consultas médicas (Pediatría)	69,20	
	Consultas médicas (Tocogineco)	15,59	
	Consultas médicas (Psiquiatria)	74,10	
	Atendimento Ind. Odonto (AB)	38,29	
	Procedimentos odonto (AB)	12,50	

SECRETARIA MUNICIPAL DE SAÚDE
COORDENADORIA REGIONAL DE SAÚDE OESTE

AMA/UBS Integrada Paulo VI	Consultas médicas (gen/ESF)	56,01	
	Consultas médicas (Pediatria)	26,36	
	Consultas médicas (Tocogineco)	27,88	
	Atendimento Ind. Odonto (ESB)	0,48	
	Procedimentos odonto (ESB)	0,00	

UBS Mista

Unidade / serviço	Descritivo da Meta	% de alcance da meta	JUSTIFICATIVA – OCORRÊNCIA/EVENTO SE HOUVER
UBS Vila Dalva	Visita Domiciliar	60,40	
	Consultas médicas (gen/ESF)	71,59	
	Consultas médicas (Clínica Geral)	72,24	
	Consultas médicas (Pediatria)	19,20	
	Atendimento Ind. Odonto (ESB)	9,88	
	Procedimentos odonto (ESB)	3,83	
UBS Malta Cardoso	Visita Domiciliar	80,03	
	Consultas médicas (gen/ESF)	77,80	
	Consultas médicas (Clínica Geral)	44,74	
	Consultas médicas (Pediatria)	30,04	
	Consultas médicas (Tocogineco)	26,87	
	Atendimento Ind. Odonto (ESB)	41,35	
	Procedimentos odonto (ESB)	48,56	
	Atendimento Ind. Odonto (AB)	0,00	
	Procedimentos odonto (AB)	0,00	
UBS Real Parque	Visita Domiciliar (ESF + ESI)	83,01	
	Consulta médica (ESF + ESI)	73,16	
	Consulta enfermeiro (ESF + ESI)	77,69	
	Consultas médicas (Clínica Geral)	45,25	
	Consultas médicas (Pediatria)	69,58	
	Consultas médicas (Tocogineco)	40,49	
	Consultas médicas (Psiquiatria)	57,23	
	Atendimento Ind. Odonto (AB)	9,31	
	Procedimentos odonto (AB)	2,48	

UBS Mista

Unidade / serviço	Descritivo da Meta	% de alcance da meta	JUSTIFICATIVA – OCORRÊNCIA/EVENTO SE HOVER
UBS São Remo	Consulta de enfermeiro (ESF)	65,60	
	Consultas médicas (Clínica Geral)	35,93	
	Consultas médicas (Tocogineco)	61,60	
	Consultas médicas (Pediatria)	63,88	
	Consultas médicas (Psiquiatria)	44,58	
	Atendimento Ind. Odonto (ESB)	22,12	
	Procedimentos odonto (ESB)	8,25	
	Atendimento Ind. Odonto (AB)	24,32	
	Procedimentos odonto (AB)	6,53	

UBS Tradicional:

Unidade / serviço	Descritivo da Meta	% de alcance da meta	JUSTIFICATIVA – OCORRÊNCIA/EVENTO SE HOVER
AMA/UBS Integrada Vila Sônia	Atendimento Ind. Odonto (AB)	28,68	
	Procedimentos odonto (AB)	37,46	
	Consultas médicas (Psiquiatria)	61,14	

ATENÇÃO ESPECIALIZADA

Unidade / serviço	Especialidades Médicas Cirúrgicas	% de alcance da meta	JUSTIFICATIVA – OCORRÊNCIA/EVENTO SE HOVER
Serviço de Apoio Diagnóstico e Terapêutico Vila Sônia	Mamografia	0,00	
	Ultrassonografia Geral	39,09	
Serviços Cirúrgicos do HD Rede Hora Certa Butantã	Consultas médicas (Cir. Geral)	0	
	Consultas médicas (Cir. Vascular)	0	
	Consultas médicas (Dermato - Cir. Ambul.)	0	
	Consultas médicas (Oftalmologia)	0	
	Consultas médicas (Ortopedia)	0	
	Consultas médicas (Otorrinolar.)	0	
	Consultas médicas (Proctologia)	0	
	Consultas médicas (Urologia)	0	
	Cirurgias por dia / mês	0	

Serviço de Apoio Diagnóstico e Terapêutico HD Hora Certa Butantã	Ecocardiograma	0	
	Teste Ergométrico	0	
	Holter	0	
	Mapa	0	
	Endoscopia Digestiva Alta	0	
	Colonoscopia	0	
	Ultrassom Geral	0	
	US Doppler Vascular	0	
	Eletrocardiografia	0	
	Nasofibroscopia	0	
	Avaliação Urodinâmica Completa	0	

Fonte: BI_SIGA - AT 37 em 13/12/2016

Data: 19 / 01 / 17

Regina Castanheira

Supervisão Técnica de Saúde Butantã

REGINA C. P. CASTANHEIRA
 RF. 624.809.8/1
 Supervisora Técnica de Saúde da Butantã

Data: 19 / 01 / 17

Alexandre Nunes

Coordenadoria Regional de Saúde Oeste

Dr. Alexandre Nunes
 Coordenador Reg. de Saúde Centro-Oeste
 Coordenador
 RF 598.220.1/2

RELATÓRIO Q8 – VERIFICAÇÃO DO INDICADOR: DO FUNCIONAMENTO DO CONSELHO GESTOR DAS UNIDADES DE SAÚDE SOB O CONTRATO DE GESTÃO

SUPERVISÃO TÉCNICA DE SAÚDE BUTANTÃ

Contratada: SPDM – Associação Paulista para o Desenvolvimento da Medicina

Nº do Contrato de Gestão: R022/2016

Nº do Processo de Origem: 2015-0.229.389-3

Período de Avaliação: **Novembro / 2016**

Período de Medição: **Agosto / Setembro / Outubro /2016**

UNIDADES	Nº PREVISTO PARA O TRIMESTRE	Nº REUNIÕES REALIZADAS	PORCENTAGEM
UBS Boa Vista	3	3	100%
UBS São Jorge	3	2	66,66%
UBS Paulo VI	3	3	100%
UBS D'abril	3	3	100%
UBS Dalva	3	2	66,66%
UBS Malta Cardoso	3	4	133%
UBS São Remo	3	3	100%
UBS Real Parque	3	3	100%
UBS Vila Sônia	3	3	100%
TOTAL	27	26	96,30%

RELATÓRIO Q8 – VERIFICAÇÃO DO INDICADOR: DO FUNCIONAMENTO DO CONSELHO GESTOR DAS UNIDADES DE SAÚDE SOB CONTRATO DE GESTÃO

SUPERVISÃO TÉCNICA DE SAÚDE BUTANTÃ

Contratada: SPDM – Associação Paulista para o Desenvolvimento da Medicina

Nº do Contrato de Gestão: R022/2016

Nº do Processo de Origem: 2015-0.229.389-3

Período de Avaliação: **Novembro / 2016**

Período de Medição: **Agosto / Setembro / Outubro /2016**

De acordo com as informações acima, a porcentagem de realização de reuniões do Conselho Gestor está superior a 80%. A meta deste indicador foi considerada cumprida.

<p>S.P. <u>19/01/17</u></p> <p><i>Regina Castanheira</i></p> <p>STS BUTANTÃ</p>	<p>S.P. <u>19/01/17</u></p> <p><i>Alexandre Nemes Filho</i></p> <p>CRS OESTE</p>	<p>S.P. <u> </u>/<u> </u>/<u> </u></p> <p>SPDM</p>
<p>REGINA C. P. CASTANHEIRA RF. 624.809.8/1 Supervisora Técnica de Saúde do Butantã</p>	<p>Dr. Alexandre Nemes Filho Coordenador Reg. de Saúde Centro-Oeste Coordenador RF 598.220.1/2</p>	

RELATÓRIO EM II – AMA E PS

DESTINATÁRIO: NTC55

Contratada: SPDM-ASSOCIAÇÃO PARA O DESENVOLVIMENTO DA MEDICINA

Objeto: Rede Assistencial da Supervisão Técnica de Saúde Butantã

Nº do processo de origem: 2015-0.229.389-3

Nº termo contrato de gestão: R022/2016

PERÍODO DE MEDIÇÃO: **Novembro/2016**

Apresentamos no Quadros abaixo o número de profissionais e carga horária semanal de plantões de 12 horas não realizados no mês, bem como o número de justificado, não justificado e por afastamento superior a 30 dias não repostos, conforme previsto na EQUIPE MÍNIMA, por unidade e serviço de saúde, cujos documentos comprobatórios encontram-se arquivados nesta CRS/STS

Unidade	Categoria profissional	1	2	2A	2B	2C	2D
AMA/UBS VI Sônia	Médico clínico	78	9	0	9	0	0
AMA/UBS VI Sônia	Médico Pediatra	52	0	0	0	0	0
AMA/UBS Paulo VI	Médico clínico	52	5	4	1	0	0
AMA/UBS Paulo VI	Médico Pediatra	52	4	0	3	1	0
AMA/UBS São Jorge	Médico clínico	56	7	1	3	3	0
AMA/UBS São Jorge	Médico Pediatra	52	29	4	23	2	0
AMA Peri Peri	Médico clínico	78	3	0	2	1	0
AMA Peri Peri	Médico Pediatra	52	14	0	11	3	0

Fonte de verificação: IDM

DESTINATÁRIO: NTCSS

Contratada: SPDM-ASSOCIAÇÃO PARA O DESENVOLVIMENTO DA MEDICINA

Objeto: Rede Assistencial da Supervisão Técnica de Saúde Butantã

Nº do processo de origem: 2015-0.229.389-3

Nº termo contrato de gestão: R022/2016

PERÍODO DE MEDIÇÃO: Novembro/2016

Unidade	Categoria profissional	1	2	2A	2B	2C	2D
Pronto Socorro Caetano Virgílio	Médico clínico (D)	90	13	2	11	0	0
	Médico clínico (N)	60	1	0	1	0	0
	Médico Pediatra (D)	60	13	7	6	0	0
	Médico Pediatra (N)	60	15	4	11	0	0
	Médico C. Geral (D)	30	6	0	5	1	0
	Médico C. Geral (N)	30	7	0	5	2	0
	Médico ortopedista (D)	30	2	0	2	0	0
	Médico ortopedista (N)	30	0	0	0	0	0

Fonte de verificação: IDM

S.P. 19/10/17

S.P. 19/10/17

S.P. 1/1

Regina Castilhos
STS BUTANTÃ
REGINA C. P. CASTANHEIRA
RF. 824.809.871
Supervisora Técnica de Saúde do Butantã

Dr. Alexandre Nemes Filho
CRS OESTE
Coordenador Reg. de Saúde Centro-Oeste
Coordenador
RF. 598.220.172

SPDM

RELATÓRIO EM I - MEDIÇÃO DE EQUIPE MÍNIMA ESF, UBS, NASF, HC, PAI

Destinatário: NTC55

Contratada: SPDM-A55OCIAÇÃO PARA O DESENVOLVIMENTO DA MEDICINA

Objeto: Rede Assistencial da Supervisão Técnica de Saúde Butantã

Nº do processo de origem: 2015-0.229.389-3

Nº termo contrato de gestão: R022/2016

PERÍODO DE MEDIÇÃO: Novembro/2016

UNIDADE/SERVIÇO	DÉFICIT DE PROFISSIONAL (NÃO CONTRATADO)	CATEGORIA PROFISSIONAL	CARGA HORÁRIA SEMANAL
V SÔNIA	01	ENFERMEIRA	40
	01	FONOAUDIOLOGA	40
	01	TERAPEUTA OCUPACIONAL	20
JD. D'ABRIL	01	MÉDICO ESF	40
	01	MÉDICOS ESF	20
NASF PAULO VI	01	PSQUIATRA	20
	01	PSICOLOGO	40
	01	FONO	40
NASF JD D'ABRIL	01	GINECOLOGISTA	40
NASF MALTA CARDOSO	01	FISIOTERAPEUTA	20
	01	PSQUIATRA	20

Fonte de verificação: CNES/ ACOMPANHAMENTO COM AS UNIDADES/ WEBSAS

S.P. 19/01/17

Regina Castanheira

STS BUTANTÃ

REGINA C. P. CASTANHEIRA
RF: 524.809.811
Supervisor Técnico de Saúde de Butantã

S.P. 19/01/17

CRS OESTE

Dr. Alexandre Nemes Filho
Coordenador Reg. de Saúde Centro-Oeste
Coordenador
RF: 598.220.112

S.P. 1/1/17

SPDM

RELATÓRIO EM I - MEDIÇÃO DE EQUIPE MÍNIMA ESF, UBS, NASF, HC, PAI

Destinatário: NTCSS

Contratada: SPDM-ASSOCIAÇÃO PARA O DESENVOLVIMENTO DA MEDICINA

Objeto: Rede Assistencial da Supervisão Técnica de Saúde Butantã

Nº do processo de origem: 2015-0.229.389-3

Nº termo contrato de gestão: R022/2016

PERÍODO DE MEDIÇÃO: Novembro/2016

Apresentamos no Quadro abaixo o número de profissionais e carga horária semanal não contratada conforme previsto na EQUIPE MÍNIMA, por unidade e serviço de saúde, cujos documentos comprobatórios encontram-se arquivados nesta CRS /STS:

UNIDADE/SERVIÇO	DÉFICIT DE PROFISSIONAL (NÃO CONTRATADO)	CATEGORIA PROFISSIONAL	CARGA HORÁRIA SEMANAL
SÃO JORGE	01	CIR. DENTISTA	20
	01	ENFERMEIRA ESF	40
PAULO VI	01	MÉDICO ESF	40
	01	CIR. DENTISTA	20
	01	ENFERMEIRA UBS	40
MALTA CARDOSO	01	ACS	40
	01	MÉDICO ESF	40
	01	GINECOLOGISTA	20
JAQUELINE	18	ACS	40
	01	MÉDICO ESF	40
BOA VISTA	01	ACS	40
SÃO REMO	01	CLÍNICO GERAL	20
REAL PARQUE	01	ENFERMEIRA ESF	40

Fonte de verificação: CNES/ ACOMPANHAMENTO COM AS UNIDADES/ WEBSAS

CONTRATO DE GESTÃO: R022/2016

PROCESSO: 2015-0.229.389-3

CONTRATADA: SPDM

Associação Paulista para o Desenvolvimento da Medicina

OBJETO: Rede Assistencial da Supervisão Técnica De Saúde do Butantã - (STS BT)

DEZEMBRO/2016

- 1) **EM I - RELATÓRIO DE MEDIÇÃO EQUIPE MÍNIMA I**
- 2) **EM II - RELATÓRIO DE MEDIÇÃO EQUIPE MÍNIMA II – P.S, AMA 12H**
- 3) **P I - RELATÓRIO MENSAL DE MEDIÇÃO DE PRODUÇÃO**
- 4) **Q3 – EXECUÇÃO DO PLANO DE EDUCAÇÃO PERMANENTE**
- 5) **Q7 – ANÁLISE DAS RECLAMAÇÕES**



**PREFEITURA DE SÃO PAULO
SECRETARIA MUNICIPAL DE SAÚDE
COORDENADORIA REGIONAL DE SAÚDE OESTE**

São Paulo, 13 de Fevereiro de 2017

Memorando nº 033/2017 – CRS Oeste

À


SMS.G

Núcleo Técnico Contratos de Serviços de Saúde - NTCSS

A/C Sr(a) Coordenador(a)

Estamos encaminhando os Relatórios de Acompanhamento do Contrato de Gestão R022/2016 da Rede Assistencial do Butantã do período de Dezembro de 2016.

Atenciosamente,


Dr. Alexandre Nemes Filho
Coordenador em exercício 2016
Coordenadoria de Saúde
Região Oeste

RELATÓRIO EM II – AMA E PS

DESTINATÁRIO: NTCSS

Contratada: SPDM-ASSOCIAÇÃO PARA O DESENVOLVIMENTO DA MEDICINA

Objeto: Rede Assistencial da Supervisão Técnica de Saúde Butantã

Nº do processo de origem: 2015-0.229.389-3

Nº termo contrato de gestão: R022/2016

PERÍODO DE MEDIÇÃO: DEZEMBRO/2016

Apresentamos no Quadros abaixo o número de profissionais e carga horária semanal de plantões de 12 horas não realizados no mês, bem como o número de justificado, não justificado e por afastamento superior a 30 dias não repostos, conforme previsto na EQUIPE MÍNIMA, por unidade e serviço de saúde, cujos documentos comprobatórios encontram-se arquivados nesta CRS/STS

Unidade	Categoria profissional	1	2	2A	2B	2C	2D
AMA/UBS VI Sônia	Clínica Médica	81	20	0	17	3 ✓	0
AMA/UBS VI Sônia	Pediatria	54	5	1 ✓	1	3 ✓	0
AMA/UBS Paulo VI	Clínica Médica	54	14	0 ✓	14	0 ✓	0
AMA/UBS Paulo VI	Pediatria	54	11	0 ✓	11	0 ✓	0
AMA/UBS São Jorge	Clínica Médica	58	7	5 ✓	1	1 ✓	0
AMA/UBS São Jorge	Pediatria	54	13	4 ✓	8	1 ✓	0
AMA Peri Peri	Clínica Médica	81	13	0 ✓	11	2 ✓	0
AMA Peri Peri	Pediatria	54	9	0 ✓	7	2 ✓	0

Fonte de verificação: IDM

ARC SP

DESTINATÁRIO: NTCSS

Contratada: SPDM-ASSOCIAÇÃO PARA O DESENVOLVIMENTO DA MEDICINA

Objeto: Rede Assistencial da Supervisão Técnica de Saúde Butantã

Nº do processo de origem: 2015-0.229.389-3

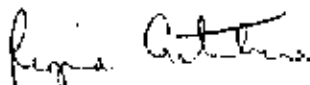
Nº termo contrato de gestão: R022/2016

PERÍODO DE MEDIÇÃO: Novembro/2016

Unidade	Categoria profissional	1	2	2A	2B	2C	2D
Pronto Socorro Caetano Virgília	Clínica Médica (D)	93	11	2	9	0	0
	Clinica Médica (N)	62	2	0	2	0	0
	Pediatria (D)	62	1	0	1	0	0
	Pediatria (N)	62	4	0	4	0	0
	Cirurgia Geral (D)	31	13	0	13	0	0
	Cirurgia Geral (N)	31	12	0	12	0	0
	Ortopedia (D)	31	8	3	5	0	0
	Ortopedia (N)	31	8	0	8	0	0


Fonte de verificação: IDM

S.P. 13/11/17


 REGINA C. P. CASTANHEIRA
 STS BUTANTÃ

REGINA C. P. CASTANHEIRA
 RF. 624.609.811
 Supervisora Técnica de Saúde de Butantã

S.P. 13/11/17


 CRS OESTE
 Dr. Alexandre Ramos Filho
 Coordenador Reg. de Saúde de Saúde
 Butantã
 RF. 149.220.112

S.P. / /

SPDM

RELATORIO P1 – RELATÓRIO MENSAL DE MEDIÇÃO DE PRODUÇÃO.

Destinatário: NTCSS

Contratada: SPDM-ASSOCIAÇÃO PARA O DESENVOLVIMENTO DA MEDICINA

Objeto: Rede Assistencial da Supervisão Técnica de Saúde Butantã

Nº do processo de origem: 2015-0.229.389-3

Nº termo contrato de gestão: R022/2016

PERÍODO DE MEDIÇÃO: DEZEMBRO/2016

Segue o Relatório de Produção Mensal, apontando as seguintes produções **ABAIXO** de **85%** da meta.

ATENÇÃO BÁSICA

ESF

Unidade / serviço	Descritivo da Meta	% de alcance da meta	JUSTIFICATIVA – OCORRÊNCIA/EVENTO SE HOUVER
UBS Jardim D'Abril (ESB Modal. II)	Consultas médicas	68,21	
	Atendimento Ind. Odonto (ESB)	16,83	
	Procedimentos odonto (ESB)	9,62	
UBS Jardim Jaqueline	Visita domiciliar	0,00	
	Consultas médicas	34,54	
	Consulta de enfermeiro (ESF)	16,45	

UBS Mista

Unidade / serviço	Descritivo da Meta	% de alcance da meta	JUSTIFICATIVA – OCORRÊNCIA/EVENTO SE HOUVER
UBS Jardim Boa Vista (Mista) + ESB I	Consultas médicas (Pediatria)	0,00	
	Consultas médicas (Psiquiatria)	47,59	
	Atendimento Ind. Odonto (ESB)	17,55	
	Procedimentos odonto (ESB)	12,02	
	Atendimento Ind. Odonto (AB)	15,32	
	Procedimentos odonto (AB)	4,73	
AMA/UBS Integrada São Jorge	Visita Domiciliar	74,28	
	Consultas médicas (gen/ESF)	71,75	
	Consultas médicas (Clínica Geral)	80,23	
	Consultas médicas (Pediatria)	63,88	
	Consultas médicas (Tocogineco)	0,00	
	Consultas médicas (Psiquiatria)	60,84	
	Atendimento Ind. Odonto (ESB)	37,02	
	Procedimentos odonto (ESB)	7,93	
	Atendimento Ind. Odonto (AB)	0,90	
	Procedimentos odonto (AB)	0,00	
AMA/UBS Integrada Paulo VI + ESB II	Consultas médicas (gen/ESF)	55,01	
	Consultas médicas (Pediatria)	33,97	
	Consultas médicas (Tocogineco)	29,40	
	Atendimento Ind. Odonto (ESB)	0,00	
	Procedimentos odonto (ESB)	0,00	

UBS Mista

Unidade / serviço	Descritivo da Meta	% de alcance da meta	JUSTIFICATIVA – OCORRÊNCIA/EVENTO SE HOVER
UBS Vila Dalva	Visita Domiciliar	68,66	
	Consultas médicas (gen/ESF)	57,02	
	Consulta de enfermeiro (ESF)	68,03	
	Consultas médicas (Clínica Geral)	55,13	
	Consultas médicas (Pediatría)	0,38	
	Atendimento Ind. Odonto (ESB)	2,41	
	Procedimentos odonto (ESB)	0,29	
UBS Malta Cardoso	Visita Domiciliar	73,28	
	Consultas médicas (gen/ESF)	83,01	
	Consultas médicas (Clínica Geral)	52,85	
	Consultas médicas (Pediatría)	27,00	
	Consultas médicas (Tocogineco)	23,70	
	Atendimento Ind. Odonto (ESB)	12,50	
	Procedimentos odonto (ESB)	13,34	
	Atendimento Ind. Odonto (AB)	0,00	
Procedimentos odonto (AB)	0,00		
UBS Real Parque (Mista)	Consulta médica (gen/ESF)	80,53	
	Consulta médica (gen/ESI-indígena)	60,06	
	Consulta enfermeiro (ESI-indígena)	37,50	
	Consulta médica (ESF + ESI)	71,43	
	Consultas médicas (Clínica Geral)	43,92	
	Consultas médicas (Pediatría)	62,74	
	Consultas médicas (Tocogineco)	61,03	
	Consultas médicas (Psiquiatria)	48,19	
	Atendimento Ind. Odonto (AB)	21,02	
	Procedimentos odonto (AB)	1,43	

UBS Mista

Unidade / serviço	Descritivo da Meta	% de alcance da meta	JUSTIFICATIVA – OCORRÊNCIA/EVENTO SE HOVER
UBS São Remo	Visita Domiciliar	83,69	
	Consultas médicas (gen/ESF)	69,55	
	Consultas médicas (Clínica Geral)	63,50	
	Consultas médicas (Tocogineco)	73,38	
	Consultas médicas (Pediatria)	63,88	
	Consultas médicas (Psiquiatria)	45,78	
	Atendimento Ind. Odonto (ESB)	11,06	
	Procedimentos odonto (ESB)	2,72	
	Atendimento Ind. Odonto (AB)	43,24	
	Procedimentos odonto (AB)	13,29	

UBS Tradicional

Unidade / serviço	Descritivo da Meta	% de alcance da meta	JUSTIFICATIVA – OCORRÊNCIA/EVENTO SE HOVER
AMA/UBS Integrada Vila Sônia	Atendimento Ind. Odonto (AB)	8,26	
	Procedimentos odonto (AB)	4,92	
	Consultas médicas (Psiquiatria)	71,39	

ATENÇÃO ESPECIALIZADA

Unidade / serviço	Especialidades Médicas Cirúrgicas	% de alcance da meta	JUSTIFICATIVA – OCORRÊNCIA/EVENTO SE HOUVER
Serviço de Apoio Diagnóstico e Terapêutico Vila Sônia	Mamografia	0,00	EQUIPAMENTO QUEBRADO AGUARDA LAUDO TÉCNICO PARA SUBSTITUIÇÃO
	Ultrassonografia Geral	63,48	
Serviços Cirúrgicos do HD Rede Hora Certa Butantã	Consultas médicas (Cir. Geral)	0	Serviço em implantação Inaugurado em 19/12/2016
	Consultas médicas (Cir. Vascular)	0	
	Consultas médicas (Dermato - Cir. Ambul.)	0	
	Consultas médicas (Oftalmologia)	0	
	Consultas médicas (Ortopedia)	0	
	Consultas médicas (Otorrinolar.)	0	
	Consultas médicas (Proctologia)	0	
	Consultas médicas (Urologia)	0	
	Cirurgias por dia / mês	0	
Serviço de Apoio Diagnóstico e Terapêutico HD Hora Certa Butantã	Ecocardiograma	0	Serviço em implantação Inaugurado em 19/12/2016
	Teste Ergométrico	0	
	Holter	0	
	Mapa	0	
	Endoscopia Digestiva Alta	0	
	Colonoscopia	0	
	Ultrassom Geral	0	
	US Doppler Vascular	0	
	Eletrocardiografia	0	
Nasofibrosopia	0		
	Avaliação Urodinâmica Completa	0	

Fonte: BPA_SIGA/DADOS ESTATÍSTICOS em 09/01/2017

S.P. 13/02/17

STS BUTANTÃ

S.P. 13/02/17

Dr. Alexandre Gomes Filho
Coordenador Regional de Saúde Oeste

Q7 – ANÁLISE DAS RECLAMAÇÕES RECEBIDAS E PROVIDÊNCIAS ADOTADAS

Destinatário: NTCSS

Contratada: SPDM-ASSOCIAÇÃO PARA O DESENVOLVIMENTO DA MEDICINA

Objeto: Rede Assistencial da Supervisão Técnica de Saúde Butantã

Nº do processo de origem: 2015-0.229.389-3

Nº termo contrato de gestão: R022/2016

PERÍODO DE MEDIÇÃO: Dezembro/2016

Planejamento	Sim	Não	Não se aplica
Foram levantados os principais assuntos das manifestações a partir do banco de dados recebido da Ouvidoria Central da Saúde?	X		
Foram apontados os motivos para que tais manifestações ocorressem?	X		
Foram apresentados os alvos das manifestações (setor/categoria profissional/unidade)?	X		
Foram apontadas quais unidades receberam as manifestações?	X		
Foram apresentadas quais ações serão aplicadas e o motivo pela qual elas ocorreram?	X		
Está descrito de forma clara o que será feito, quando, como, por quem e onde?	X		

Ação	Sim	Não	Não se aplica
Foram realizadas as ações de acordo com o planejamento previamente elaborado?	X		
Foram apresentadas as evidências?	X		

Destinatário: NTCS5

Contratada: SPDM-ASSOCIAÇÃO PARA O DESENVOLVIMENTO DA MEDICINA

Objeto: Rede Assistencial da Supervisão Técnica de Saúde Butantã

Nº do processo de origem: 2015-0.229 388-3

Nº termo contrato de gestão: R022/2016

Período de Medição: Agosto / Setembro/ Outubro

Período de Referência: Dezembro/2016

Avaliação	Sim	Não	Não se aplica
Foram apresentados os resultados obtidos e as justificativas possíveis destes?	x		
Foi feita a avaliação da eficácia das medidas previstas tendo como base os dados do Sistema Ouvidor SUS relativas ao período seguinte ao das ações tomadas?	x		

Ajustes	Sim	Não	Não se aplica
Baseado na avaliação realizada foi determinado, a alteração, a prorrogação ou encerramento das ações tomadas?	x		

Considerações finais adicionais e outros pontos pertinentes:
<p>O número de ouvidorias apontadas pela parceira corresponde ao que consta no banco de dados encaminhado pela SMS.</p> <p>Continuaremos a monitorar o desempenho qualitativo das Unidades e acompanhar as ações realizadas para melhorarmos a qualidade do atendimento prestado por nossas Unidades.</p>

Q7 – ANÁLISE DAS RECLAMAÇÕES RECEBIDAS E PROVIDÊNCIAS ADOADAS

Destinatário: NTCSS

Contratada: SPDM-ASSOCIAÇÃO PARA O DESENVOLVIMENTO DA MEDICINA

Objeto: Rede Assistencial da Supervisão Técnica de Saúde Butantã

Nº do processo de origem: 2015-0.229.389-3

Nº termo contrato de gestão: R022/2016

Período de Medição: Agosto / Setembro/ Outubro

Período de Referência: Dezembro/2016

1. HISTÓRICO DE REVISÃO


Revisão	Item	Alteração
00	N/A	Emissão Inicial
01	5.2	Arendimento as solicitações realizadas pelo Núcleo Técnico de Contratação de Serviços de Saúde.

De acordo com as informações acima, consideramos o Relatório de Ouvidoria cumpriu a meta de acordo com os critérios da avaliação.

São Paulo, 13 de fevereiro de 2017.

REGINA C. P. LASTANHEIRA
ME. 624.805.8/1
Supervisora Técnica de Saúde do Butantã

Supervisora Técnica de Saúde do Butantã


Coordenador Técnico de Saúde
Região Oeste
Dr. Alexandre Mendes Filho
Coordenador Técnico de Saúde do Butantã
R. ...
...
...

São Paulo, 10 de Fevereiro de 2017

Ofício nº 01/2017 SUPERVISÃO TÉCNICA DE SAÚDE BUTANTÃ

DESTINATÁRIO: NTCSS

Contratada: SPDM-ASSOCIAÇÃO PARA O DESENVOLVIMENTO DA MEDICINA

Objeto: Rede Assistencial da Supervisão Técnica de Saúde Butantã

Nº do processo de origem: 2015-0.729 389-3


Nº termo contrato de gestão: R022/2016

ASSUNTO: Entrega do Plano de Educação Permanente

Atestamos para os devidos fins que o Plano de Educação Permanente foi entregue pela OSS como consta no item 4.2.17 do contrato em vigor com periodicidade anual, integrado ao PLAMEP – Plano Municipal de Educação Permanente da SMS-SP contemplando os profissionais de diferentes categorias das Unidades por ela gerenciadas.

Segue em anexo o Plano de Educação Permanente para conhecimento e arquivo.

Atenciosamente


Regiane de Santana Piva
Rf. 744.066.370 ORO 59168
Supervisão Téc. Saúde Butantã

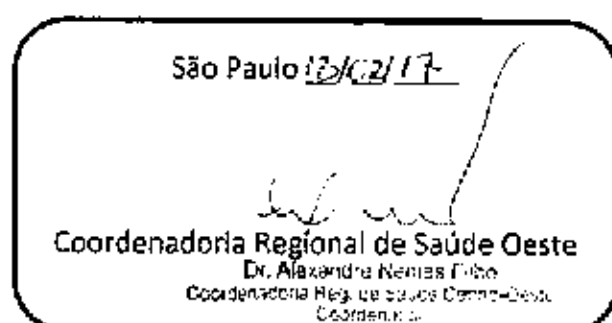

SUPERVISORA TÉCNICA DE SAÚDE DO BUTANTÃ

REGIANE DE SANTANA PIVA

ATIVIDADE / CURSO	DATA PREVISTA	DATA DE REALIZAÇÃO
Manuseio e Controle do Programa "É proibido feridas"	11/10	11/10
Saúde da Criança e Saúde da Mulher	14/09 e 20/10	14/09 e 20/10
Classificação de Risco	28/08, 02/09, 05/09, 08/09	28/08, 02/09, 05/09, 08/09
Indicadores de Qualidade	10/08, 11/08 e 13/09	10/08, 11/08 e 13/09
Classificação de Pacientes Pediátricos no P.S.	18/07	18/07
Fluxos Farmácia no P.S.	18/07	18/07
Controle de Infecção Hospitalar no P.S.	13/07	13/07
Capacitação sobre Pulseira de risco - cores	13/07	13/07
Administração de Hemocomponentes	04/08, 10/08, 08/09	04/08, 10/08, 08/09
Balanço Hídrico	18/07	18/07
Implantação de Equipe de Referência	22/06	22/06
Manuseio de Bomba de Infusão	16/08, 23/08, 08/09, 09/06, 10/06	16/08, 23/08, 08/09, 09/06, 10/06
Processo CME no P.S.	07/07, 09/08, 23/08, 29/08	07/07, 09/08, 23/08, 29/08
Atendimento a PCR – BLS/ACLS	25/09	25/09

Atestamos que foram realizadas 31 capacitações o que representa 100% das atividades previstas no Plano de Educação Continuada no Período de julho à Novembro de 2016.

Consideramos o cumprimento da meta



RELATÓRIO Q 3 - RELATÓRIO DE EXECUÇÃO DO PLANO DE EDUCAÇÃO CONTINUADA

DESTINATÁRIO: NTCSS

Contratada: SPDM-ASSOCIAÇÃO PARA O DESENVOLVIMENTO DA MEDICINA

Objeto: Rede Assistencial da Supervisão Técnica de Saúde Butantã

Nº do processo de origem: 2015-0.229.389-3

Nº termo contrato de gestão: R022/2016

PERÍODO DE MEDIÇÃO: DEZEMBRO/2016

ATIVIDADE / CURSO	DATA PREVISTA	DATA DE REALIZAÇÃO
Treinamento de Faturamento	15/09	15/09
Treinamento Técnico SAU	7/06, 9 e 10/11/2016	7/06, 9 e 10/11/2016
I Capacitação Radiologia	24/10	24/10
Orientações sobre uso e conservação de EPI	10/08 a 01/11	10/08 a 01/11
Treinamento do Informe NR32	04/07 a 06/10	04/07 a 06/10
Treinamento Combate ao princípio de incêndio	06 e 15/09	06 e 15/09
Orientação de Segurança	17/06	17/06
Fluxo de Acidente Típico e Trajeto	21/09 a 31/10	21/09 a 31/10
Treinamento NR 35 - Trabalho em Altura	23/09	23/09
Curso de Sistema Elétrico de Potência	19 a 22/09	19 a 22/09
Treinamento de Integração	05/09 a 03/11	05/09 a 03/11
Integração Segurança do Trabalho	12/05 a 09/06	12/05 a 09/06
Terapia Medicamentosa	08/06	08/06
Protocolo de dor Torácica	05/09	05/09
Fluxo de Vacina	05/05	05/05
Segurança do Paciente	12/07	12/07
Treinamento em Raiva/Tratamento Vacinal	22/06, 18/07, 19/07, 10/08, 11/08, 23/09, 25/09	22/06, 18/07, 19/07, 10/08, 11/08, 23/09, 25/09

CONTRATO DE GESTÃO: R022/2016

PROCESSO: 2015-0.229.389-3

CONTRATADA: SPDM

Associação Paulista para o Desenvolvimento da Medicina

OBJETO: Rede Assistencial da Supervisão Técnica De Saúde do Butantã - (STS BT)

JANEIRO/2017

- 1) **EM I** - RELATÓRIO DE MEDIÇÃO EQUIPE MÍNIMA I
- 2) **EM II** - RELATÓRIO DE MEDIÇÃO EQUIPE MÍNIMA II – P.S, AMA 12H
- 3) **P I** - RELATÓRIO MENSAL DE MEDIÇÃO DE PRODUÇÃO
- 4) **Q2** – RELATÓRIO DE AVALIAÇÃO DO PREENCHIMENTO DE PRONTUÁRIOS E FICHAS DE ATENDIMENTO
- 5) **Q6** – VERIFICAÇÃO DO INDICADOR DE PROPORÇÃO DE GESTANTES COM 7 OU MAIS CONSULTAS



PREFEITURA DE SÃO PAULO
SECRETARIA MUNICIPAL DE SAÚDE
COORDENADORIA REGIONAL DE SAÚDE OESTE

16.2656.34

Teda

São Paulo, 15 de Março de 2017

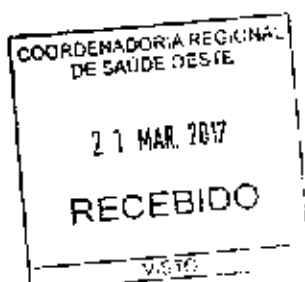
Memorando nº 046/2017 – CRS Oeste

À
SMS.G
Núcleo Técnico Contratos de Serviços de Saúde - NTCSS
A/C Sr(a) Coordenador(a)

Estamos encaminhando os Relatórios de Acompanhamento do Contrato de Gestão R022/2016 da Rede Assistencial do Butantã do período de Janeiro de 2017.

Atenciosamente,


Dra. Lucia de Fatima Luna Mota
Coordenadora
Coordenadoria Regional de Saúde Oeste



CONTRATO DE GESTÃO: R022/2016

PROCESSO: 2015-0.229.389-3

CONTRATADA: SPDM

Associação Paulista para o Desenvolvimento da Medicina

OBJETO: Rede Assistencial da Supervisão Técnica De Saúde do Butantã - (STS BT)

JANEIRO/2017

- 1) **EM I - RELATÓRIO DE MEDIÇÃO EQUIPE MÍNIMA I**
- 2) **EM II - RELATÓRIO DE MEDIÇÃO EQUIPE MÍNIMA II – P.S, AMA 12H**
- 3) **P I - RELATÓRIO MENSAL DE MEDIÇÃO DE PRODUÇÃO**
- 4) **Q2 – RELATÓRIO DE AVALIAÇÃO DO PREENCHIMENTO DE PRONTUÁRIOS E FICHAS DE ATENDIMENTO**
- 5) **Q6 – VERIFICAÇÃO DO INDICADOR DE PROPORÇÃO DE GESTANTES COM 7 OU MAIS CONSULTAS**

**Q2 - RELATÓRIO DE AVALIAÇÃO DE PREENCHIMENTO DE PRONTUÁRIOS
E FICHAS DE ATENDIMENTO**

DESTINATÁRIO: NTCSS

Contratada: SPDM-ASSOCIAÇÃO PARA O DESENVOLVIMENTO DA MEDICINA

Objeto: Rede Assistencial da Supervisão Técnica de Saúde Butantã

Nº do processo de origem: 2015-0.229.389-3

Nº termo contrato de gestão: R022/2016

PERÍODO DE MEDIÇÃO: JANEIRO/2017

Indicamos abaixo o total de prontuários e fichas de atendimento analisados por unidade de saúde, assim como o nº de prontuários com os quatro quesitos atendidos e a respectiva porcentagem. As planilhas de registro com detalhamento da avaliação encontram-se arquivadas no DS – Butantã.

UNIDADE DE SAÚDE AVALIADA	Nº total de prontuários	Nº de prontuários e/ou fichas com os quatro quesitos atendidos	Porcentagem de atendimento dos critérios
UBS JARDIM BOA VISTA ESF	18	18	100
UBS JARDIM D'ABRIL ESF	11	10	91
UBS JARDIM SÃO JORGE ESF	18	18	100
UBS JARDIM SÃO JORGE	10	10	100
AMA JARDIM SÃO JORGE	30	28	93
UBS MALTA CARDOSO	10	10	100
UBS MALTA CARDOSO ESF	9	8	89
UBS PAULO VI	10	9	90
UBS PAULO VI ESF	18	18	100
AMA PAULO VI	30	27	90
AMA PERI-PERI	19	11	58
PS CAETANO VIRGÍLIO	30	22	73
UBS REAL PARQUE ESF	6	6	100
UBS REAL PARQUE	10	10	100
UBS SÃO REMO	10	10	100
UBS SÃO REMO ESF	9	9	100
UBS VILA DALVA	10	7	70
UBS VILA DALVA ESF	15	11	73
UBS VILA SÔNIA	10	8	80
AMA VILA SÔNIA	30	30	100
UBS JARDIM JAQUELINE	6	3	50
TOTAL	319	283	89

Em razão da porcentagem de prontuários que atendem os critérios ser inferior a 90%, consideramos o não cumprimento da meta.

São Paulo, 31 de janeiro de 2017

S.P. 2017/01/31
Regiane
Regiane de Santana Piva
RF. 744.055.372 CRO 59158
Supervisão Téc. Saúde Butantã

S.P. 2017/01/31
Lúcia de Fátima Luna Mota
RF. 570.241.3
Coordenadora
CRS Oeste

RELATORIO P1 – RELATÓRIO MENSAL DE MEDIÇÃO DE PRODUÇÃO.

Destinatário: NTCSS

Contratada: SPDM – Associação Paulista para o Desenvolvimento da Medicina.

Objeto: Rede Assistencial da Supervisão Técnica de Saúde do Butantã, dos D.A.s Butantã/Rio Pequeno/Raposo Tavares/Morumbi/Vila Sônia.

Nº do Processo de Origem: 2015-0.229.389-3

Nº do Contrato de Gestão: R022/2016

Período de Medição: JANEIRO/2017.

Segue o Relatório de Produção Mensal, apontando as seguintes produções **ABAIXO** de **85%** da meta.

ATENÇÃO BÁSICA

ESF

Unidade / serviço	Descritiva da Meta	% de alcance da meta	JUSTIFICATIVA – OCORRÊNCIA/EVENTO SE HOVER
UBS Id D'Abril	Visita domiciliar	84,13	
	Consultas médicas	75,84	
	Atendimento Ind. Odonto (ESB)	81,02	
UBS Jardim Jaqueline	Visita domiciliar	28,14	
	Consultas médicas	34,38	
	Consulta de enfermeiro (ESF)	28,63	

UBS Mista

Unidade / serviço	Descritivo da Meta	% de alcance da meta	JUSTIFICATIVA – OCORRÊNCIA/EVENTO SE HOVER
UBS Jardim Boa Vista	Consultas médicas (Pediatría)	0,00	Aposentadoria 1 medico SMS
	Consultas médicas (Psiquiatria)	13,25	
	Procedimentos odonto (ESB)	73,74	
	Atendimento Ind. Odonto (AB)	79,17	
	Procedimentos odonto (AB)	27,68	
AMA/UBS Integrada São Jorge	Visita Domiciliar	80,29	
	Consultas médicas (gen/ESF)	75,28	
	Consultas médicas (Clínica Geral)	79,85	
	Consultas médicas (Pediatría)	70,72	
	Consultas médicas (Tocogineco)	0,00	
	Consultas médicas (Psiquiatria)	80,12	
	Atendimento Ind. Odonto (ESB)	76,56	
Procedimentos odonto (ESB)	54,32		

UBS Mista

Unidade / serviço	Descritivo da Meta	% de alcance da meta	JUSTIFICATIVA – OCORRÊNCIA/EVENTO SE HOUVER
AMA/UBS Integrada Paulo VI	Visita Domiciliar	82,33	
	Consultas médicas (gen/ESF)	69,07	
	Consultas médicas (Pedlatria)	24,71	
	Consultas médicas (Tocogineco)	28,26	
	Procedimentos odonto (ESB)	78,31	
UBS Vila Dalva	Visita Domiciliar	68,02	
	Consultas médicas (gen/ESF)	29,90	
	Consulta de enfermeiro (ESF)	58,42	
	Consultas médicas (Clínica Geral)	64,26	
	Consultas médicas (Pediatria)	16,16	
	Consultas médicas (Psiquiatria)	0,00	Consta no BPA-SIGA (03/01/17) 109,6%
	Atendimento Ind. Odonto (ESB)	43,06	
Procedimentos odonto (ESB)	29,03		
UBS Malta Cardoso	Visita Domiciliar	75,64	
	Consultas médicas (gen/ESF)	58,49	
	Consultas médicas (Clínica Geral)	26,24	
	Consultas médicas (Pediatria)	25,22	
	Consultas médicas (Tocogineco)	3,55	
	Atendimento Ind. Odonto (ESB)	68,75	
	Procedimentos odonto (ESB)	81,01	
	Atendimento Ind. Odonto (AB)	0,00	
	Procedimentos odonto (AB)	0,00	
UBS Real Parque	Consulta médica (ESF + ESI)	77,70	São 2 médicos de SMS: 1 Provat e 1 + médico
	Consultas médicas (Clínica Geral)	43,35	
	Consultas médicas (Pediatria)	70,34	
	Consultas médicas (Tocogineco)	0,00	Aposentadoria de 2 médicos de SMS
	Consultas médicas (Psiquiatria)	22,89	
	Atendimento Ind. Odonto (AB)	69,79	
	Procedimentos odonto (AB)	18,65	

UBS Mista

Unidade / serviço	Descritivo da Meta	% de alcance da meta	JUSTIFICATIVA – OCORRÊNCIA/EVENTO SE HOVER
UBS São Remo	Consultas médicas (Clínica Geral)	40,87	
	Consultas médicas (Ginecologia)	6,08	
	Consultas médicas (Psiquiatria)	0,00	
	Procedimentos odontológico (ESB)	47,75	
	Atendimento Ind. Odontológico (AB)	78,13	
	Procedimentos odontológico (AB)	35,12	

UBS

Tradicional:

Unidade / serviço	Descritivo da Meta	% de alcance da meta	JUSTIFICATIVA – OCORRÊNCIA/EVENTO SE HOVER
AMA/UBS Integrada Vila Sônia	Consultas médicas (Ginecologia)	80,99	
	Consultas médicas (Psiquiatria)	71,69	

ATENÇÃO ESPECIALIZADA

Unidade / serviço	Especialidades Médicas Cirúrgicas	% de alcance da meta	JUSTIFICATIVA – OCORRÊNCIA/EVENTO SE HOVER
Serviço de Apoio Diagnóstico e Terapêutico Vila Sônia	Mamografia	0,00	Equipamento quebrado aguarda laudo.
	Ultrassonografia Geral	52,73	
Serviços Cirúrgicos do HD Rede Hora Certa Butantã	Consultas médicas (Cir. Geral)	0,00	Aditivo em andamento para a adequação do serviço
	Consultas médicas (Cir. Vascular)	0,00	
	Consultas médicas (Dermato - Cir. Ambul.)	0,00	
	Consultas médicas (Oftalmologia)	0,00	
	Consultas médicas (Ortopedia)	0,00	
	Consultas médicas (Otorrinol.)	0,00	
	Consultas médicas (Proctologia)	0,00	
	Consultas médicas (Urologia)	0,00	
	Cirurgias por dia / mês	16,67	Início em 19/12 em prazo de carência

ATENÇÃO ESPECIALIZADA

Unidade / serviço	Especialidades Médicas Cirúrgicas	% de alcance da meta	JUSTIFICATIVA – OCORRÊNCIA/EVENTO SE HOUVER
Serviço de Apoio Diagnóstico e Terapêutico HD Hora Certa Butantã	Ecocardiograma	0,00	Serviço inaugurado em 19/12/2016
	Teste Ergométrico	0,00	
	Holter	0,00	
	Mapa	0,00	
	Endoscopia Digestiva Alta	0,00	
	Colonoscopia	0,00	
	Ultrassom Geral	0,00	
	US Doppler Vascular	0,00	
	Eletrocardiografia	0,00	
	Nasofibroscopia	0,00	
Avaliação Urodinâmica Completa	0,00		

Data: 20 / 03 / 17

Data: 20 / 03 / 17

Regiane

Supervisão Técnica de Saúde do Butantã

Regiane de Santana Piva
RF. 744.055.3/2 CRO 59158
Supervisão Téc. Saúde Butantã

Lúcia de Fátima Luna Mota

Coordenadoria Regional de Saúde Oeste

Lúcia de Fátima Luna Mota
RF 570.441.3
Coordenadora
CRS Oeste

RELATÓRIO EM I - MEDIÇÃO DE EQUIPE MÍNIMA ESF, UBS, NASE, HC, PAI

Destinatário: NTCSS

Contratada: SPDM-ASSOCIAÇÃO PARA O DESENVOLVIMENTO DA MEDICINA

Objeto: Rede Assistencial da Supervisão Técnica de Saúde Butantã

Nº do processo de origem: 2015-0.229.389-3

Nº termo contrato de gestão: R022/2016

PERÍODO DE MEDIÇÃO: JANEIRO/2017

Apresentamos no Quadro abaixo o número de profissionais e carga horária semanal não contratada conforme previsto na EQUIPE MÍNIMA, por unidade e serviço de saúde, cujos documentos comprobatórios encontram-se arquivados nesta CRS /STS:

UNIDADE/SERVIÇO	DÉFICIT DE PROFISSIONAL (NÃO CONTRATADO)	CATEGORIA PROFISSIONAL	CARGA HORÁRIA SEMANAL
SÃO JORGE ✓	01 ✓	GINECOLOGISTA ✓	20 ✓
PAULO VI ✓	01 ✓	MÉDICO ESF ✓	40 ✓
	03 ✓	ACS ✓	40 ✓
	01 ✓	GINECOLOGISTA ✓	20 ✓
MALTA CARDOSO	02 ✓	ACS ✓	40 ✓
	01 ✓	MÉDICO ESF ✓	40 ✓
	01 ✓	GINECOLOGISTA ✓	20 ✓
JAQUELINE	01 ✓	ACS ✓	40 ✓
	01 ✓	ENFERMEIRO ✓	40 ✓
VILA DALVA	02 ✓	MÉDICO ESF ✓	40 ✓
SÃO REMO	01 ✓	MÉDICO CLÍNICO ✓	20 ✓
	01 ✓	PSIQUIATRA ✓	20 ✓

RELATÓRIO EM II – AMA E PS

DESTINATÁRIO: NTCSS

Contratada: SPDM-ASSOCIAÇÃO PARA O DESENVOLVIMENTO DA MEDICINA

Objeto: Rede Assistencial da Supervisão Técnica de Saúde Butantã

Nº do processo de origem: 2015-0.229.389-3

Nº termo contrato de gestão: R022/2016

PERÍODO DE MEDIÇÃO: JANEIRO/2017

Apresentamos no Quadros abaixo o número de profissionais e carga horária semanal de plantões de 12 horas não realizados no mês, bem como o número de justificado, não justificado e por afastamento superior a 30 dias não repostos, conforme previsto na EQUIPE MÍNIMA, por unidade e serviço de saúde, cujos documentos comprobatórios encontram-se arquivados nesta CRS/STS

Unidade	Categoria profissional	1	2	2A	2B	2C	2D
AMA/UBS VI Sônia	Clínica Médica	78	11	0/	11	0	0
AMA/UBS VI Sônia	Pediatria	52	4	0/	4	0	0
AMA/UBS Paulo VI	Clínica Médica	52	6	0/	6	0	0
AMA/UBS Paulo VI	Pediatria	52	0	0/	0	0	0
AMA/UBS São Jorge	Clínica Médica	57	9	4/	3	2/	0
AMA/UBS São Jorge	Pediatria	52	15	4/	9	0	2
AMA Peri Peri	Clínica Médica	78	6	0/	5	1/	0
AMA Peri Peri	Pediatria	52	8	0/	7	1/	0

Fonte de verificação: IDM

DESTINATÁRIO: NTCSS

Contratada: SPDM-ASSOCIAÇÃO PARA O DESENVOLVIMENTO DA MEDICINA

Objeto: Rede Assistencial da Supervisão Técnica de Saúde Butantã

Nº do processo de origem: 2015-0.229.389-3

Nº termo contrato de gestão: RD22/2016

PERÍODO DE MEDIÇÃO: JANEIRO/2017

Unidade	Categoria profissional	1	2	2A	2B	2C	2D
Pronto Socorro Caetano Virgílio	Clínica Médica (D)	87	16	2	14	0	0
	Clínica Médica (N)	62	6	0	6	0	0
	Pediatria (D)	62	13	1	12	0	0
	Pediatria (N)	62	8	0	8	0	0
	Cirurgia Geral (D)	31	7	0	7	0	0
	Cirurgia Geral (N)	31	7	0	7	0	0
	Ortopedia (D)	31	11	5	6	0	0
	Ortopedia (N)	31	12	0	12	0	0

Fonte de verificação: IDM

S.P. 20/01/17

Regiane

STS BUTANTÃ

Regiane de Santana Piva
RF. 744.055.3/2 CRO 59158
Supervisão Téc. Saúde Butantã

S.P. 20/01/17

Lúcia de Fátima Luna Mota
CRS OESTE
RF 570.441.3
Coordenadora
CRS Oeste

S.P. / /

SPDM

RELATORIO Q6 – VERIFICAÇÃO DO INDICADOR DE PROPORÇÃO DE GESTANTES COM 7 OU MAIS CONSULTAS DE PRÉ NATAL NAS UNIDADES DE SAÚDE DO CONTRATO DE GESTÃO.

Destinatário: NTCSS

Contratada: SPDM – Associação Paulista para o Desenvolvimento da Medicina.

Objeto: Rede Assistencial da Supervisão Técnica de Saúde do Butantã, dos D.A.s Butantã/Rio Pequeno/Raposo Tavares/Morumbi/Vila Sônia.

Nº do Processo de Origem: 2015-0.229.389-3

Nº do Contrato de Gestão: R022/2016

Período de Avaliação: Janeiro/2017.

Período de Medição: Agosto/2016 a Outubro/2016.

Indicamos abaixo o total de gestantes com DPP no período avaliado, a quantidade de gestantes que realizaram 7 ou mais consultas de pré-natal e as respectivas porcentagens, por unidade.

Unidade de Saúde Avaliada	Nº de gestantes com DPP no período de medição	Nº de gestantes com 7 ou + consultas de PN	% de gestantes com 7 ou + consultas de PN
AMA/UBS INTEGRADA JARDIM SAO JORGE	73	55	75,34
AMA/UBS INTEGRADA PAULO VI	95	46	48,42
AMA/UBS INTEGRADA VILA SONIA	85	68	80,00
UBS JARDIM BOA VISTA	49	34	69,39
UBS JARDIM D ABRIL	28	22	78,57
UBS JOSE MARCILIO MALTA CARDOSO	76	33	43,42
UBS REAL PARQUE - DR PAULO MANGABEIRA ALBERNAZ FILHO	43	30	69,77
UBS SAO REMO	34	28	82,35
UBS VILA DALVA - ENG. GUILHERME H. P. COELHO	42	31	73,81
TOTAL	525	347	66,10

Fonte: B1_MãePaulistana_Contrato de Gestão (em 09/02/2017).

Em razão da porcentagem de gestantes com 7 ou mais consultas de pré-natal ser INFERIOR a 75 %, consideramos o NÃO CUMPRIMENTO da Meta.

Data: 20 / 03 / 17

Regiane

Supervisão Técnica de Saúde Butantã

Regiane da Santana Piva
RF. 744.055.312 CRO 59158
Supervisão Téc. Saúde Butantã

Data: 20 / 03 / 17

Bernice Le Koch

Coordenadoria Regional de Saúde Oeste
Lúcia de Fátima Lona Mota
RF 570.441.3
Coordenadora
CRS Oeste

Q2 - RELATÓRIO DE AVALIAÇÃO DE PREENCHIMENTO DE PRONTUÁRIOS
E FICHAS DE ATENDIMENTO

DESTINATÁRIO: NTCSS

Contratada: SPDM-ASSOCIAÇÃO PARA O DESENVOLVIMENTO DA MEDICINA

Objeto: Rede Assistencial da Supervisão Técnica de Saúde Butantã

Nº do processo de origem: 2015-0.229.389-3

Nº termo contrato de gestão: R022/2016

PERÍODO DE MEDIÇÃO: JANEIRO/2017

Indicamos abaixo o total de prontuários e fichas de atendimento analisados por unidade de saúde, assim como o nº de prontuários com os quatro quesitos atendidos e a respectiva porcentagem. As planilhas de registro com detalhamento da avaliação encontram-se arquivadas no DS – Butantã.

UNIDADE DE SAÚDE AVALIADA	Nº total de prontuários	Nº de prontuários e/ou fichas com os quatro quesitos atendidos	Porcentagem de atendimento dos critérios
UBS JARDIM BOA VISTA ESF	18	18	100
UBS JARDIM D'ABRIL ESF	11	10	91
UBS JARDIM SÃO JORGE ESF	18	18	100
UBS JARDIM SÃO JORGE	10	10	100
AMA JARDIM SÃO JORGE	30	28	93
UBS MALTA CARDOSO	10	10	100
UBS MALTA CARDOSO ESF	9	8	89
UBS PAULO VI	10	9	90
UBS PAULO VI ESF	18	18	100
AMA PAULO VI	30	27	90
AMA PERI-PERI	19	11	58
PS CAETANO VIRGÍLIO	30	22	73
UBS REAL PARQUE ESF	6	6	100
UBS REAL PARQUE	10	10	100
UBS SÃO REMO	10	10	100
UBS SÃO REMO ESF	9	9	100
UBS VILA DALVA	10	7	70
UBS VILA DALVA ESF	15	11	73
UBS VILA SÔNIA	10	8	80
AMA VILA SÔNIA	30	30	100
UBS JARDIM JAQUELINE	6	3	50
TOTAL	319	283	89

Em razão da porcentagem de prontuários que atendem os critérios ser inferior a 90%, consideramos o não cumprimento da meta.

São Paulo, 31 de janeiro de 2017

S.P. / /

Regiane

Regiane de Santana Piva
 Coordenadora Regional
 R.F. 744.055.372 CRO 59168
 Supervisão Téc. Saúde Butantã

S.P. / /

Lúcia de Fátima Luna Mota

Lúcia de Fátima Luna Mota
 Coordenadora Regional
 R.F. 970.441.3
 CRO 59168

RELATORIO Q6 – VERIFICAÇÃO DO INDICADOR DE PROPORÇÃO DE GESTANTES COM 7 OU MAIS CONSULTAS DE PRÉ NATAL NAS UNIDADES DE SAÚDE DO CONTRATO DE GESTÃO.

Destinatário: NTCSS

Contratada: SPDM – Associação Paulista para o Desenvolvimento da Medicina.

Objeto: Rede Assistencial da Supervisão Técnica de Saúde do Butantã, dos D.A.s Butantã/Rio Pequeno/Raposo Tavares/Morumbi/Vila Sônia.

Nº do Processo de Origem: 2015-0.229.389-3

Nº do Contrato de Gestão: R022/2016

Período de Avaliação: Janeiro/2017.

Período de Medição: Agosto/2016 a Outubro/2016.

Indicamos abaixo o total de gestantes com DPP no período avaliado, a quantidade de gestantes que realizaram 7 ou mais consultas de pré-natal e as respectivas porcentagens, por unidade.

Unidade de Saúde Avaliada	Nº de gestantes com DPP no período de medição	Nº de gestantes com 7 ou + consultas de PN	% de gestantes com 7 ou + consultas de PN
AMA/UBS INTEGRADA JARDIM SAO JORGE	73	55	75,34
AMA/UBS INTEGRADA PAULO VI	95	46	48,42
AMA/UBS INTEGRADA VILA SONIA	85	68	80,00
UBS JARDIM BOA VISTA	49	34	69,39
UBS JARDIM D ABRIL	28	22	78,57
UBS JOSE MARCILIO MALTA CARDOSO	76	33	43,42
UBS REAL PARQUE - DR PAULO MANGABEIRA ALBERNAZ FILHO	43	30	69,77
UBS SAO REMO	34	28	82,35
UBS VILA DALVA - ENG. GUILHERME H. P. COELHO	42	31	73,81
TOTAL	525	347	66,10

Fonte: BI_MãePaulistana_Contrato de Gestão (em 09/02/2017).

Em razão da porcentagem de gestantes com 7 ou mais consultas de pré-natal ser INFERIOR a 75 %, consideramos o NÃO CUMPRIMENTO da Meta.

Data: ____/____/____

Data: ____/____/____

Regiane de Santana Piva

Supervisão Técnica de Saúde Butantã

Regiane de Santana Piva
RF. 744.055.372 CRO 58158
Supervisão Téc. Saúde Butantã

Lúcia de Fátima Luna

Coordenadora Regional de Saúde Oeste
Lúcia de Fátima Luna
RF 570.441.3
Coordenadora
CRS Oeste



**PREFEITURA DE SÃO PAULO
SECRETARIA MUNICIPAL DE SAÚDE
COORDENADORIA REGIONAL DE SAÚDE OESTE**

São Paulo, 13 de Abril de 2017

Memorando nº 071/2017 – CRS Oeste

A
SMS.G
Núcleo Técnico Contratos de Serviços de Saúde - NTCSS
A/C Sr(a) Coordenador(a)

Estamos encaminhando os Relatórios de Acompanhamento do Contrato de Gestão R022/2016 da Rede Assistencial do Butantã do período de Fevereiro de 2017.

Atenciosamente,

Dra. Lúcia de Fatima Luna Mota
Coordenadora
Coordenadoria Regional de Saúde Oeste

CONTRATO DE GESTÃO: R022/2016

PROCESSO: 2015-0.229.389-3

CONTRATADA: SPDM

Associação Paulista para o Desenvolvimento da Medicina

OBJETO: Rede Assistencial da Supervisão Técnica De Saúde do Butantã (STS BT)

FEVEREIRO/2017

- 1) **EM I** - RELATÓRIO DE MEDIÇÃO EQUIPE MÍNIMA I
- 2) **EM II** - RELATÓRIO DE MEDIÇÃO EQUIPE MÍNIMA II – P.S, AMA 12H
- 3) **P I** - RELATÓRIO MENSAL DE MEDIÇÃO DE PRODUÇÃO
- 4) **Q5** - RELATÓRIO DE PROPORÇÃO DE GESTANTES QUE REALIZARAM PROCEDIMENTOS BÁSICOS NO PRÉ-NATAL

Destinatário: NTCSS

Contratada: SPDM-ASSOCIAÇÃO PARA O DESENVOLVIMENTO DA MEDICINA

Objeto: Rede Assistencial da Supervisão Técnica de Saúde Butantã

Nº do processo de origem: 2015-0.229.389-3

Nº termo contrato de gestão: R022/2016

PERÍODO DE MEDIÇÃO: FEVEREIRO/2017

RELATÓRIO EM I - MEDIÇÃO DE EQUIPE MÍNIMA ESF, UBS, NASF, HC, PAI

UNIDADE/SERVIÇO	DÉFICIT DE PROFISSIONAL (NÃO CONTRATADO)	CATEGORIA PROFISSIONAL	CARGA HORÁRIA SEMANAL
VILA SÔNIA	01	FONOAUDIOLOGA	40
	01	FISIOTERAPEUTA	30
JD. D'ABRIL	01	MÉDICO ESF	40
	01	MÉDICOS ESF	30
REAL PARQUE	01	PSIQUIATRA	20
NASF PAULO VI	01	PSIQUIATRA	20
	01	FONOAUDIOLOGA	40
	01	PSICÓLOGO	40
NASF JD D'ABRIL	01	CLÍNICO	20
	01	GINECOLOGISTA	20
PAI BUTANTA	01	ACOMP. IDOSO	40

Fonte de verificação: CNES/ ACOMPANHAMENTO COM AS UNIDADES/ WEBSAS

S.P. 17/02/17

Regiane de Santana Piva
STS BUTANTÃ

Regiane de Santana Piva
RF. 744.055.3/2 CRO 69158
Supervisão Téc. Saúde Butantã

S.P. 17/02/17

Lúcia de Fátima Luna Mota
CRS OESTE
RF 570.441.3
Coordenadora
CRS Oeste

S.P. / /

SPDM

DESTINATÁRIO: NTCSS

Contratada: SPDM-ASSOCIAÇÃO PARA O DESENVOLVIMENTO DA MEDICINA

Objeto: Rede Assistencial da Supervisão Técnica de Saúde Butantã

Nº do processo de origem: 2015-0.229.389-3

Nº termo contrato de gestão: R022/2016

PERÍODO DE MEDIÇÃO: fevereiro/2017

Unidade	Categoria profissional	1	2	2A	2B	2C	2D
Pronto Socorro Caetano Virgílio	Clínica Médica (D)	84	12	0	1	0	0
	Clínica Médica (N)	56	3	0	3	0	0
	Pediatria (D)	56	8	0	8	0	0
	Pediatria (N)	56	14	0	14	0	0
	Cirurgia Geral (D)	28	0	0	0	0	0
	Cirurgia Geral (N)	28	0	0	0	0	0
	Ortopedia (D)	28	6	4	2	0	0
	Ortopedia (N)	28	4	0	4	0	0

Fonte de verificação: IDM

S.P. 17/04/17	S.P. 17/04/17	S.P. _/_/_
<i>Regiane de Santana</i> STS BUTANTÃ	<i>Lúcia de Fátima Luna Mota</i> CRS OESTE	SPDM
Regiane de Santana Fiva RF. 744.055.3/2 CRD 59158 Supervisão Téc. Saúde Butantã	Lúcia de Fátima Luna Mota RF 570.441.3 Coordenadora CRS Oeste	2

RELATÓRIO EM II – AMA E PS

DESTINATÁRIO: NTC55

Contratada: SPDM-ASSOCIAÇÃO PARA O DESENVOLVIMENTO DA MEDICINA

Objeto: Rede Assistencial da Supervisão Técnica de Saúde Butantã

Nº do processo de origem: 2015-0.229.389-3

Nº termo contrato de gestão: R022/2016

PERÍODO DE MEDIÇÃO: Fevereiro/2017

Apresentamos no Quadros abaixo o número de profissionais e carga horária semanal de plantões de 12 horas não realizados no mês, bem como o número de justificado, não justificado e por afastamento superior a 30 dias não repostos, conforme previsto na EQUIPE MÍNIMA, por unidade e serviço de saúde, cujos documentos comprobatórios encontram-se arquivados nesta CRS/STS

Unidade	Categoria profissional	1	2	2A	2B	2C	2D
AMA/UBS VI Sônia	Clínica Médica	73	3	0	3	0	0
AMA/UBS VI Sônia	Pediatria	48	9	0	9	0	0
AMA/UBS Paulo VI	Clínica Médica	48	2	1	1	0	0
AMA/UBS Paulo VI	Pediatria	48	3	0	3	0	0
AMA/UBS São Jorge	Clínica Médica	48	7	0	6	1	0
AMA/UBS São Jorge	Pediatria	52	8	0	7	1	0
AMA Peri Peri	Clínica Médica	72	4	0	1	3	0
AMA Peri Peri	Pediatria	48	5	0	5	0	0

Fonte de verificação: IDM

RELATORIO P1 – RELATÓRIO MENSAL DE MEDIÇÃO DE PRODUÇÃO.

Destinatário: NTCSS

Contratada: SPDM – Associação Paulista para o Desenvolvimento da Medicina.

Objeto: Rede Assistencial da Supervisão Técnica de Saúde do Butantã, dos D.A.s Butantã/Rio Pequeno/Raposo Tavares/Morumbi/Vila Sônia.

Nº do Processo de Origem: 2015-0.229.389-3

Nº do Contrato de Gestão: R022/2016

Período de Medição: FEVEREIRO/2017.

Segue o Relatório de Produção Mensal, apontando as seguintes produções **ABAIXO** de 85% da meta.

ATENÇÃO BÁSICA

ESF

Unidade / serviço	Descritivo da Meta	% de alcance da meta	JUSTIFICATIVA – OCORRÊNCIA/EVENTO SE HOUVER
UBS Jd D'Abril	Visita domiciliar	82,50	
	Consultas médicas (gen/ESF)	70,67	1 generalista do + médico
	Atendimento Ind. Odonto (ESB)	64,90	
	Procedimentos odonto (ESB)	47,68	
UBS Jardim Jaqueline	Consultas médicas (gen/ESF)	49,04	
	Consulta de enfermeiro (ESF)	58,97	

UBS Mista

Unidade / serviço	Descritivo da Meta	% de alcance da meta	JUSTIFICATIVA – OCORRÊNCIA/EVENTO SE HOUVER
UBS Jardim Boa Vista	Visita Domiciliar	83,00	
	Consultas médicas (gen/ESF)	79,21	
	Consultas médicas (Pediatria)	0,00	Aposentadoria de 1 medica de SMS
	Procedimentos odonto (ESB)	60,88	
	Atendimento Ind. Odonto (AB)	81,08	
	Procedimentos odonto (AB)	23,20	
AMA/UBS Integrada São Jorge	Visita Domiciliar	77,68	
	Consultas médicas (gen/ESF)	57,13	
	Consultas médicas (Clínica Geral)	59,70	
	Consultas médicas (Pediatria)	80,23	
	Consultas médicas (Ginecologia)	0,00	
	Atendimento Ind. Odonto (ESB)	55,77	
	Procedimentos odonto (ESB)	39,78	

UBS Mista

Unidade / serviço	Descritivo da Meta	% de alcance da meta	JUSTIFICATIVA - OCORRÊNCIA/EVENTO SE HOUVER
AMA/UBS Integrada Paulo VI	Visita Domiciliar	84,21	
	Consultas médicas (gen/ESF)	67,55	
	Consultas médicas (Pediatria)	33,08	
	Consultas médicas (Tocogineco)	30,16	1 ginecologista de SMS aposentou
	Procedimentos odonto (ESB)	60,58	
UBS Vila Dalva	Visita Domiciliar	76,95	
	Consultas médicas (gen/ESF)	34,13	
	Consulta de enfermeiro (ESF)	68,68	
	Consultas médicas (Clínica Geral)	26,24	
	Consultas médicas (Pediatria)	20,34	2 médicos de SMS 1 readptada não está em atendimento
	Consultas médicas (Psiquiatria)	0,00	
	Atendimento Ind. Odonto (ESB)	59,13	
	Procedimentos odonto (ESB)	42,87	
UBS Malta Cardoso	Visita Domiciliar	64,53	
	Consultas médicas (gen/ESF)	46,47	Há 1 médico do +médico
	Consultas médicas (Clínica Geral)	74,02	Há 1 médico do + médico
	Consultas médicas (Pediatria)	5,96	2 pediatras de SMS se aposentaram
	Consultas médicas (Tocogineco)	21,17	1 ginecologista de SMS se aposentou
	Procedimentos odonto (ESB)	75,24	
	Atendimento Ind. Odonto (AB)	0,00	No contrato constam 3 C.D porém no início do contrato só havia 2. Desses 1 está em L.M. Prolongada e o outro foi transferido para o CEO por necessidade de serviço.
	Procedimentos odonto (AB)	0,00	
UBS Real Parque	Consulta médica (ESF + ESI)	38,58	Término do contrato dos 2 + médicos
	Consulta enfermeiro (ESF + ESI)	60,38	
	Consultas médicas (Clínica Geral)	69,96	1 clínico de SMS se aposentou
	Consultas médicas (Pediatria)	62,48	
	Consultas médicas (Tocogineco)	43,73	No contrato eram 2 porém 1 médico ginecologista de SMS se aposentou e o outro foi transferido para UBS V. Borges
	Consultas médicas (Psiquiatria)	0,00	
	Atendimento Ind. Odonto (AB)	62,16	
	Procedimentos odonto (AB)	22,52	

UBS Mista

Unidade / serviço	Descritivo da Meta	% de alcance da meta	JUSTIFICATIVA – OCORRÊNCIA/EVENTO SE HOUVER
UBS São Remo	Consultas médicas (Clínica Geral)	43,73	
	Consultas médicas (Tocogineco)	49,81	
	Consultas médicas (Pediatria)	29,28	
	Consultas médicas (Psiquiatria)	0,00	
	Procedimentos odonto (ESB)	38,54	
	Atendimento Ind. Odonto (AB)	68,47	
	Procedimentos odonto (AB)	38,29	

UBS Tradicional:

Unidade / serviço	Descritivo da Meta	% de alcance da meta	JUSTIFICATIVA – OCORRÊNCIA/EVENTO SE HOUVER
AMA/UBS Integrada Vila Sônia	Atendimento Ind. Odonto (AB)	79,88	
	Procedimentos odonto (AB)	83,67	
	Consultas médicas (Psiquiatria)	61,45	

ATENÇÃO ESPECIALIZADA

Unidade / serviço	Especialidades Médicas Cirúrgicas	% de alcance da meta	JUSTIFICATIVA – OCORRÊNCIA/EVENTO SE HOUVER
Serviço de Apoio Diagnóstico e Terapêutico Vila Sônia	Mamografia	0,00	
	Ultrassonografia Geral	36,06	
Serviços Cirúrgicos do HD Rede Hora Certa Butantã	Consultas médicas (Cir. Geral)	44,50	Em andamento Aditivo para correção dessas metas com adequação para a realidade do território.
	Consultas médicas (Cir. Vascular)	0,00	
	Consultas médicas (Dermato - Cir. Ambul.)	0,00	
	Consultas médicas (Oftalmologia)	0,00	
	Consultas médicas (Ortopedia)	4,33	
	Consultas médicas (Otorrinolar.)	0,00	
	Consultas médicas (Proctologia)	0,00	
	Consultas médicas (Urologia)	0,00	
Cirurgias por dia / mês	30,83		

ATENÇÃO ESPECIALIZADA

Unidade / serviço	Especialidades Médicas Cirúrgicas	% de alcance da meta	JUSTIFICATIVA – Ocorrência/Evento se HOUVER
Serviço de Apoio Diagnóstico e Terapêutico HD Hora Certa Butantã	Ecocardiograma	0,00	Aguarda entrega dos equipamentos
	Teste Ergométrico	0,00	
	Holter	0,00	
	Mapa	0,00	
	Endoscopia Digestiva Alta	9,02	Não foi possível alcançar a meta pois não foram entregues os insumos e medicamentos necessários para a realização dos exames
	Colonoscopia	0,00	
	US Doppler Vascular	0,00	
	Eletrocardiografia	0,00	Aguarda entrega dos equipamentos
	Nasofibroscopia	75,04	
	avaliação Urodinâmica Completa	0,00	Aguarda chegada dos equipamentos

Data: 17/04/17

Data: 17/04/17

Regiane de Santana Piva
Supervisão Técnica de Saúde do Butantã

Regiane de Santana Piva
RF 744.056.3/2 CRO 69158
Supervisão Téc. Saúde Butantã

Lucia de Fátima Luna Mota
Coordenadora Regional de Saúde Oeste
Lucia de Fátima Luna Mota
RF 570.441.3
Coordenadora
CRS Oeste

Lucia de Fátima Luna Mota
RF 570.441.3
Coordenadora
CRS Oeste

RELATORIO QS – VERIFICAÇÃO DO INDICADOR DE PROPORÇÃO DE GESTANTES QUE REALIZARAM PROCEDIMENTOS BÁSICOS NO PRÉ NATAL NAS UNIDADES DE SAÚDE DO CONTRATO DE GESTÃO.

Destinatário: NTCSS

Contratada: SPDM – Associação Paulista para o Desenvolvimento da Medicina.

Objeto: Rede Assistencial da Supervisão Técnica de Saúde do Butantã,

Nº do Processo de Origem: 2015-0.229.389-3

Nº do Contrato de Gestão: R022/2016

Período de Avaliação: Fevereiro/2017.

Período de Medição: Setembro/2016 a Novembro/2016.

Indicamos abaixo a quantidade de gestantes com DPP no período de medição, com o número de gestantes com **TODOS** os exames selecionados realizados e a respectiva porcentagem por unidade de saúde contratualizada.

Unidade de Saúde Avaliada	Nº de gestantes com DPP no período de medição	Nº de gestantes com TODOS os exames registrados	% de gestantes com TODOS os exames registrados
AMA/UBS INTEGRADA JARDIM SAO JORGE	63	33	52,38
AMA/UBS INTEGRADA PAULO VI	87	31	35,63
AMA/UBS INTEGRADA VILA SONIA	82	65	79,27
UBS JARDIM BOA VISTA	48	35	72,92
UBS JARDIM D ABRIL	31	20	64,52
UBS JDSE MARCILIO MALTA CARDOSO	71	23	32,39
UBS REAL PARQUE - DR PAULO M. ALBERNAZ FILHO	28	23	82,14
UBS SAO REMO	21	10	47,62
UBS VILA DALVA - ENG. GUILHERME H. P. COELHO	38	13	34,21
TOTAL	469	253	53,94

Fonte: BI-MãePaulistana_ Contrato de Gestão (em 14/03/2017).

Em razão da porcentagem de gestantes com todos os exames realizados e registrados ser **INFERIOR** a 75 %, consideramos o **NÃO CUMPRIMENTO** da Meta.

Data: 17 / 04 / 17

Data: 17 / 04 / 17

Regiana de Santana Piva
Supervisão Técnica de Saúde Butantã

Lúcia de Fátima Luna Mota
Coordenadora Regional de Saúde Oeste

RELATÓRIO EM I - MEDIÇÃO DE EQUIPE MÍNIMA ESF, UBS, NASF, HC, PAI

Destinatário: NTCSS

Contratada: SPDM-ASSOCIAÇÃO PARA O DESENVOLVIMENTO DA MEDICINA

Objeto: Rede Assistencial da Supervisão Técnica de Saúde Butantã

Nº do processo de origem: 2015-0.229.389-3

Nº termo contrato de gestão: R022/2016

PERÍODO DE MEDIÇÃO: FEVEREIRO/2017

Apresentamos no Quadro abaixo o número de profissionais e carga horária semanal não contratada conforme previsto na EQUIPE MÍNIMA, por unidade e serviço de saúde, cujos documentos comprobatórios encontram-se arquivados nesta CRS /STS:

UNIDADE/SERVIÇO	DÉFICIT DEPROFISSIONAL (NÃO CONTRATADO)	CATEGORIA PROFISSIONAL	CARGA HORÁRIA SEMANAL
SÃO JORGE	01	MEDICO ESF	40
	01	GINECOLOGISTA	20
PAULO VI	01	MÉDICO ESF	40
	03	ACS	40
	01	GINECOLOGISTA	20
MALTA CARDOSO	02	ACS	40
	01	MÉDICO ESF	40
	01	GINECOLOGISTA	20
VILA DALVA	02	MEDICO ESF	40
	01	ENFERMEIRO	40
BOA VISTA	01	MEDICO ESF	10
	01	MEDICO ESF	40
SÃO REMO	01	MEDICO CLÍNICO	20
	01	PSIQUIATRA	20

CONTRATO DE GESTÃO: R022/2016

PROCESSO: 2015-0.229.389-3

CONTRATADA: SPDM

Associação Paulista para o Desenvolvimento da Medicina

OBJETO: Rede Assistencial da Supervisão Técnica De Saúde do Butantã (STS BT)

FEVEREIRO/2017

- 1) **EM I - RELATÓRIO DE MEDIÇÃO EQUIPE MÍNIMA I**
- 2) **EM II - RELATÓRIO DE MEDIÇÃO EQUIPE MÍNIMA II – P.S, AMA 12H**
- 3) **P I - RELATÓRIO MENSAL DE MEDIÇÃO DE PRODUÇÃO**
- 4) **Q5 - RELATÓRIO DE PROPORÇÃO DE GESTANTES QUE REALIZARAM PROCEDIMENTOS BÁSICOS NO PRÉ-NATAL**



**PREFEITURA DE SÃO PAULO
SECRETARIA MUNICIPAL DE SAÚDE
COORDENADORIA REGIONAL DE SAÚDE OESTE**

São Paulo, 13 de Abril de 2017

Memorando nº 071/2017 – CRS Oeste

A
SMS.G
Núcleo Técnico Contratos de Serviços de Saúde - NTCSS
A/C Sr(a) Coordenador(a)

Estamos encaminhando os Relatórios de Acompanhamento do Contrato de Gestão R022/2016 da Rede Assistencial do Butantã do período de Fevereiro de 2017.

Atenciosamente,


Dra. Lucia de Fatima Luna Mota
Coordenadora
Coordenadoria Regional de Saúde Oeste

RELATÓRIO EM I - MEDIÇÃO DE EQUIPE MÍNIMA ESF, UBS, NASF, HC, PAI

Destinatário: NTCSS

Contratada: SPDM-ASSOCIAÇÃO PARA O DESENVOLVIMENTO DA MEDICINA

Objeto: Rede Assistencial da Supervisão Técnica de Saúde Butantã

Nº do processo de origem: 2015-0.229.389-3

Nº termo contrato de gestão: R022/2016

PERÍODO DE MEDIÇÃO: FEVEREIRO/2017

Apresentamos no Quadro abaixo o número de profissionais e carga horária semanal não contratada conforme previsto na EQUIPE MÍNIMA, por unidade e serviço de saúde, cujos documentos comprobatórios encontram-se arquivados nesta CRS /STS:

UNIDADE/SERVIÇO	DÉFICIT DEPROFISSIONAL (NÃO CONTRATADO)	CATEGORIA PROFISSIONAL	CARGA HORÁRIA SEMANAL
SÃO JORGE	01	MEDICO ESF	40
	01	GINECOLOGISTA	20
PAULO VI	01	MÉDICO ESF	40
	03	ACS	40
	01	GINECOLOGISTA	20
MALTA CARDOSO	02	ACS	40
	01	MÉDICO ESF	40
	01	GINECOLOGISTA	20
VILA DALVA	02	MEDICO ESF	40
	01	ENFERMEIRO	40
BOA VISTA	01	MEDICO ESF	10
	01	MEDICO ESF	40
SÃO REMO	01	MEDICO CLÍNICO	20
	01	PSIQUIATRA	20

RELATORIO P1 – RELATÓRIO MENSAL DE MEDIÇÃO DE PRODUÇÃO.

Destinatário: NTCSS

Contratada: SPDM – Associação Paulista para o Desenvolvimento da Medicina.

Objeto: Rede Assistencial da Supervisão Técnica de Saúde do Butantã, dos D.A.s Butantã/Rio Pequeno/Raposo Tavares/Morumbi/Vila Sônia.

Nº do Processo de Origem: 2015-0.229.389-3

Nº do Contrato de Gestão: R022/2016

Período de Medição: FEVEREIRO/2017.

Segue o Relatório de Produção Mensal, apontando as seguintes produções **ABAIXO** de **85%** da meta.

ATENÇÃO BÁSICA

ESF

Unidade / serviço	Descritivo da Meta	% de alcance da meta	JUSTIFICATIVA – OCORRÊNCIA/EVENTO SE HOVER
UBS Jd D'Abril	Visita domiciliar	82,50	
	Consultas médicas (gen/ESF)	70,67	1 generalista do + médico
	Atendimento Ind. Odonto (ESB)	64,90	
	Procedimentos odonto (ESB)	47,68	
UBS Jardim Jaqueline	Consultas médicas (gen/ESF)	49,04	
	Consulta de enfermeiro (ESF)	58,97	

UBS Mista

Unidade / serviço	Descritivo da Meta	% de alcance da meta	JUSTIFICATIVA – OCORRÊNCIA/EVENTO SE HOVER
UBS Jardim Boa Vista	Visita Domiciliar	83,00	
	Consultas médicas (gen/ESF)	79,21	
	Consultas médicas (Pediatria)	0,00	Aposentadoria de 1 medica de SMS
	Procedimentos odonto (ESB)	60,88	
	Atendimento Ind. Odonto (AB)	81,08	
	Procedimentos odonto (AB)	23,20	
AMA/UBS Integrada São Jorge	Visita Domiciliar	77,68	
	Consultas médicas (gen/ESF)	57,13	
	Consultas médicas (Clínica Geral)	59,70	
	Consultas médicas (Pediatria)	80,23	
	Consultas médicas (Tocogineco)	0,00	
	Atendimento Ind. Odonto (ESB)	55,77	
	Procedimentos odonto (ESB)	39,78	

UBS Mista

Unidade / serviço	Descritivo da Meta	% de alcance da meta	JUSTIFICATIVA – OCORRÊNCIA/EVENTO SE HOVER
AMA/UBS Integrada Paulo VI	Visita Domiciliar	84,21	
	Consultas médicas (gen/ESF)	67,55	
	Consultas médicas (Pediatria)	33,08	
	Consultas médicas (Tocogineco)	30,16	1 ginecologista de SMS aposentou
	Procedimentos odonto (ESB)	60,58	
UBS Vila Dalva	Visita Domiciliar	76,95	
	Consultas médicas (gen/ESF)	34,13	
	Consulta de enfermeiro (ESF)	68,68	
	Consultas médicas (Clínica Geral)	26,24	
	Consultas médicas (Pediatria)	20,34	2 médicos de SMS 1 readaptada não está em atendimento
	Consultas médicas (Psiquiatria)	0,00	
	Atendimento Ind. Odonto (ESB)	59,13	
	Procedimentos odonto (ESB)	42,87	
UBS Malta Cardoso	Visita Domiciliar	64,53	
	Consultas médicas (gen/ESF)	46,47	Há 1 médico do + médico
	Consultas médicas (Clínica Geral)	74,02	Há 1 médico do + médico
	Consultas médicas (Pediatria)	5,96	2 pediatras de SMS se aposentaram
	Consultas médicas (Tocogineco)	21,17	1 ginecologista de SMS se aposentou
	Procedimentos odonto (ESB)	75,24	
	Atendimento Ind. Odonto (AB)	0,00	No contrato constam 3 C.D porem no início do contrato só havia 2. Desses 1 está em L.M. Prolongada e o outro foi transferido para o CEO por necessidade de serviço.
	Procedimentos odonto (AB)	0,00	
UBS Real Parque	Consulta médica (ESF + ESI)	38,58	Término do contrato dos 2 + médicos
	Consulta enfermeiro (ESF + ESI)	60,38	
	Consultas médicas (Clínica Geral)	69,96	1 clínica de SMS se aposentou
	Consultas médicas (Pediatria)	62,48	
	Consultas médicas (Tocogineco)	43,73	No contrato eram 2 porem 1 medico ginecologista de SMS se aposentou e o outro foi transferido para UBS V. Borges
	Consultas médicas (Psiquiatria)	0,00	
	Atendimento Ind. Odonto (AB)	62,16	
	Procedimentos odonto (AB)	22,52	

UBS Mista

Unidade / serviço	Descritivo da Meta	% de alcance da meta	JUSTIFICATIVA – OCORRÊNCIA/EVENTO SE HOVER
UBS São Remo	Consultas médicas (Clínica Geral)	43,73	
	Consultas médicas (Ginecologia)	49,81	
	Consultas médicas (Pediatría)	29,28	
	Consultas médicas (Psiquiatria)	0,00	
	Procedimentos Odont (ESB)	38,54	
	Atendimento Ind. Odonto (AB)	68,47	
	Procedimentos Odonto (AB)	38,29	

UBS Tradicional:

Unidade / serviço	Descritivo da Meta	% de alcance da meta	JUSTIFICATIVA – OCORRÊNCIA/EVENTO SE HOVER
AMA/UBS Integrada Vila Sônia	Atendimento Ind. Odonto (AB)	79,88	
	Procedimentos Odonto (AB)	83,67	
	Consultas médicas (Psiquiatria)	61,45	

ATENÇÃO ESPECIALIZADA

Unidade / serviço	Especialidades Médicas Cirúrgicas	% de alcance da meta	JUSTIFICATIVA – OCORRÊNCIA/EVENTO SE HOVER
Serviço de Apoio Diagnóstico e Terapêutico Vila Sônia	Mamografia	0,00	
	Ultrassonografia Geral	36,06	
Serviços Cirúrgicos do HD Rede Hora Certa Butantã	Consultas médicas (Cir. Geral)	11,50	Em andamento Aditivo para correção dessas metas com adequação para a realidade do território.
	Consultas médicas (Cir. Vascular)	0,00	
	Consultas médicas (Dermato - Cir. Ambul.)	0,00	
	Consultas médicas (Oftalmologia)	0,00	
	Consultas médicas (Ortopedia)	4,33	
	Consultas médicas (Otorrinolar.)	0,00	
	Consultas médicas (Proctologia)	0,00	
	Consultas médicas (Urologia)	0,00	
	Cirurgias por dia / mês	30,83	

ATENÇÃO ESPECIALIZADA

Unidade / serviço	Especialidades Médicas Cirúrgicas	% de alcance da meta	JUSTIFICATIVA – OCORRÊNCIA/EVENTO SE HOUVER
Serviço de Apoio Diagnóstico e Terapêutico HD Hora Certa Butantã	Ecocardiograma	0,00	Aguarda entrega dos equipamentos
	Teste Ergométrico	0,00	
	Halter	0,00	
	Mapa	0,00	
	Endoscopia Digestiva Alta	9,02	Não foi possível alcançar a meta pois não foram entregues os insumos e medicamentos necessários para a realização dos exames
	Colonoscopia	0,00	
	US Doppler Vascular	0,00	
	Eletrocardiografia	0,00	Aguarda entrega dos equipamentos
	Nasofibroscopia	76,04	
Avaliação Urodinâmica Completa	0,00	Aguarda chegada dos equipamentos	

Data: 17 / 04 / 17

Data: 17 / 04 / 17

Regiane de Santana Piva
Supervisora Técnica de Saúde do Butantã

Regiane de Santana Piva
RF. 744.056.3/2 CRD 69158
Supervisão Téc. Saúde Butantã

Lúcia de Fátima Luna Mota
Coordenadora Regional de Saúde Oeste
Lúcia de Fátima Luna Mota
RF 570.441.3
Coordenadora
CRS Oeste

Lúcia de Fátima Luna Mota
RF 570.441.3
Coordenadora
CRS Oeste

RELATORIO Q5 – VERIFICAÇÃO DO INDICADOR DE PROPORÇÃO DE GESTANTES QUE REALIZARAM PROCEDIMENTOS BÁSICOS NO PRÉ NATAL NAS UNIDADES DE SAÚDE DO CONTRATO DE GESTÃO.

Destinatário: NTCS5

Contratada: SPDM – Associação Paulista para o Desenvolvimento da Medicina.

Objeto: Rede Assistencial da Supervisão Técnica de Saúde do Butantã,

Nº do Processo de Origem: 2015-0.229.389-3

Nº do Contrato de Gestão: R022/2016

Período de Avaliação: Fevereiro/2017.

Período de Medição: Setembro/2016 a Novembro/2016.

Indicamos abaixo a quantidade de gestantes com DPP no período de medição, com o número de gestantes com **TODOS** os exames selecionados realizados e a respectiva porcentagem por unidade de saúde contratualizada.

Unidade de Saúde Avaliada	Nº de gestantes com DPP no período de medição	Nº de gestantes com TODOS os exames registrados	% de gestantes com TODOS os exames registrados
AMA/UBS INTEGRADA JARDIM SAO JORGE	63	33	52,38
AMA/UBS INTEGRADA PAULO VI	87	31	35,63
AMA/UBS INTEGRADA VILA SONIA	82	65	79,27
UBS JARDIM BOA VISTA	48	35	72,92
UBS JARDIM D ABRIL	31	20	64,52
UBS JOSE MARCILIO MALTA CARDOSO	71	23	32,39
UBS REAL PARQUE - DR PAULO M. ALBERNAZ FILHO	28	23	82,14
UBS SAO REMO	21	10	47,62
UBS VILA DALVA - ENG. GUILHERME H. P. COELHO	38	13	34,21
TOTAL	469	253	53,94

Fonte: *Bl-MãePaulistano_Contrato de Gestão (em 14/03/2017).*

Em razão da porcentagem de gestantes com todos os exames realizados e registrados ser **INFERIOR** a 75 %, consideramos o **NÃO CUMPRIMENTO** da Meta.

Data: 17 / 04 / 17

Data: 17 / 04 / 17

Regiane de Santana Piva
Supervisão Técnica de Saúde Butantã

Lúcia de Fátima Luna Mota
Coordenadora Regional de Saúde Oeste



TID-16506514

**PREFEITURA DE SÃO PAULO
SECRETARIA MUNICIPAL DE SAÚDE
COORDENADORIA REGIONAL DE SAÚDE OESTE**

São Paulo, 17 de Maio de 2017

Memorando nº 101/2017 – CRS Oeste

À
SMS.G
Núcleo Técnico Contratos de Serviços de Saúde - NTCSS
A/C Sr(a) Coordenador(a)

Estamos encaminhando os Relatórios de Acompanhamento do Contrato de Gestão R022/2016 da Rede Assistencial do Butantã do período de Março de 2017.

Atenciosamente,

Maria Rosalia Jorge de Almeida Martins da Silva
Coordenadora Substituta
Coordenadoria de Saúde
Região Oeste



RELATORIO P1 – RELATÓRIO MENSAL DE MEDIÇÃO DE PRODUÇÃO.

Destinatário: NTCSS

Contratada: SPDM – Associação Paulista para o Desenvolvimento da Medicina.

Objeto: Rede Assistencial da Supervisão Técnica de Saúde do Butantã,

Nº do Processo de Origem: 2015-0.229.389-3

Nº do Contrato de Gestão: R022/2016

Período de Medição: MARÇO/2017.

Segue o Relatório de Produção Mensal, apontando as seguintes produções **ABAIXO** de 85% da meta.

ATENÇÃO BÁSICA

ESF

Unidade / serviço	Descritivo da Meta	% de alcance da meta	JUSTIFICATIVA – OCORRÊNCIA/EVENTO SE HOUVER
UBS Jardim Jaqueline	Consultas médicas	62,34	Equipe Mínima Incompleta (déficit de 1 médico ESF de 20 hs e 2 de 40 hs)

UBS Mista

Unidade / serviço	Descritivo da Meta	% de alcance da meta	JUSTIFICATIVA – OCORRÊNCIA/EVENTO SE HOUVER
UBS Jardim Boa Vista	Consultas médicas (Pediatria)	0,00	01 pediatra SMS aposentou em 16/7/16
	Atendimento Ind. Odonto (AB)	29,17	
	Procedimentos odonto (AB)	33,63	
AMA/UBS Integrada São Jorge	Consulta de enfermeiro (ESF)	38,25	
	Consultas médicas (Tocogineco)	0,00	
	Procedimentos odonto (ESB)	61,76	
AMA/UBS Integrada Paulo VI	Consultas médicas (Clínica Geral)	68,44	
	Consultas médicas (Pediatria)	55,77	2 pediatras SMS aposentados
	Consultas médicas (Tocogineco)	29,02	01 GO SMS aposentado em 10/2016
UBS Vila Dalva	Consultas médicas (gen/ESF)	80,96	
	Consultas médicas (Clínica Geral)	0,00	
	Consultas médicas (Pediatria)	28,90	01 pediatra SMS de 20 hs readaptada (s/atendimento)
UBS Malta Cardoso	Visita Domiciliar	80,92	
	Consultas médicas (gen/ESF)	68,59	01 médico ESF do + médicos (Belsys) compõe equipe ESF
	Consultas médicas (Clínica Geral)	80,61	
	Consultas médicas (Pediatria)	10,39	1 pediatra SMS transferido em 04/01/16 e outro aposentado em 9/7/16
	Consultas médicas (Tocogineco)	25,73	01 GO SMS transferido em 29/11/15
	Atendimento Ind. Odonto (AB)	0,00	01 CD SMS transf para o CEO 29/1/2016 1 CD TRANSF P UBS V Borges 10/12/14 e 1 LM desde 2013.
	Procedimentos odonto (AB)	0,00	

R.

SECRETARIA MUNICIPAL DE SAÚDE
COORDENADORIA REGIONAL DE SAÚDE OESTE

Unidade / serviço	Descritivo da Meta	% de alcance da meta	JUSTIFICATIVA – OCORRÊNCIA/EVENTO SE HOVER
UBS Real Parque	Consulta médica (ESF + ESI)	9,61	Equipe Mínima Incompleta 01 méd ESF (SPDM) - 20 horas.
	Consultas médicas (Pediatria)	83,52	
	Consultas médicas (Tocogineco)	56,84	01 GO SMS 20hs transferido em 26/7/16 e outro aposentadoria em 13/12/16
	Consultas médicas (Psiquiatria)	56,63	
	Atendimento Ind. Odonto (AB)	66,67	
	Procedimentos odonto (AB)	37,41	
UBS São Remo	Consultas médicas (Pediatria)	20,91	
	Consultas médicas (Psiquiatria)	57,23	

UBS Tradicional:

Unidade / serviço	Descritivo da Meta	% de alcance da meta	JUSTIFICATIVA – OCORRÊNCIA/EVENTO SE HOVER
AMA/UBS Integrada Vila Sônia	Consultas médicas (Psiquiatria)	51,51	



RELATORIO P1 – RELATÓRIO MENSAL DE MEDIÇÃO DE PRODUÇÃO.

Destinatário: NTCSS

Contratada: SPDM – Associação Paulista para o Desenvolvimento da Medicina.

Objeto: Rede Assistencial da Supervisão Técnica de Saúde do Butantã,

Nº do Processo de Origem: 2015-0.229.389-3

Nº do Contrato de Gestão: R022/2016

Período de Medição: MARÇO/2017.

ATENÇÃO ESPECIALIZADA

Unidade / serviço	Especialidades Médicas Cirúrgicas	% de alcance da meta	JUSTIFICATIVA – OCORRÊNCIA/EVENTO SE HOVER
Serviço de Apoio Diagnóstico e Terapêutico V Sonia	Mamografia	0,00	
	Ultrassonografia Geral	60,00	
Serviços Cirúrgicos do HD Rede Hora Certa Butantã	Consultas médicas (Cir. Geral)	44,75	ADITIVO EM ESTUDO PARA AJUSTE DAS METAS
	Consultas médicas (Cir. Vascular)	0,00	
	Consultas médicas (Dermato - Cir. Ambul.)	0,00	
	Consultas médicas (Oftalmologia)	0,00	
	Consultas médicas (Ortopedia)	0,00	
	Consultas médicas (Otorrinolar.)	0,00	
	Consultas médicas (Proctologia)	3,25	
	Consultas médicas (Urologia)	0,00	
	Cirurgias por dia / mês	32,92	Período de implantação dos 90 dias de Implantação do H.D.
Serviço de Apoio Diagnóstico e Terapêutico HD Hora Certa Butantã	Ecocardiograma	47,92	
	Teste Ergométrico	0,00	
	Holter	0,00	
	Mapa	0,00	
	Endoscopia Digestiva Alta	17,71	Falta de Insumos em SMS
	Colonoscopia	0,00	Falta de Insumos em SMS
	US Doppler Vascular	0,00	
	Eletrocardiograma	0,00	
	Nasofibroscopia	79,17	
	Avaliação Urodinâmica Completa	0,00	

S.P. 10/05/17

Regiane

STS BUTANTÃ

Regiane de Santana Piva
RF. 744.055.312 CRO 59158
Supervisão Téc. Saúde Butantã

S.P. 17/05/17

Rosalia
M^a Rosalia J.A.M. da Silva
RF 623.653.7
Assessoria Técnica
CRS Oeste

S.P. / /

SPDM

RELATORIO Q4B – PROPORÇÃO DE CRIANÇAS COM ATÉ 12 MESES DE IDADE INSCRITOS NAS UNIDADES SOB CONTRATO DE GESTÃO COM CALENDÁRIO VACINAL COMPLETO PARA IDADE.

Destinatário: NTCSS

Contratada: SPDM – Associação Paulista para o Desenvolvimento da Medicina.

Objeto: Rede Assistencial da Supervisão Técnica de Saúde do Butantã,

Nº do Processo de Origem: 2015-0.229.389-3

Nº do Contrato de Gestão: R022/2016

Período de Avaliação: MARÇO/2017.

Período de Medição: Outubro, novembro, dezembro, janeiro, fevereiro, março

Indicamos abaixo a quantidade de fichas de crianças de até 12 meses (do período de verificação) analisadas, a quantidade de crianças com vacinas em atraso segundo o critério, e o percentual correspondentes, por unidade de saúde.

As planilhas de registro com detalhamento da avaliação encontram-se arquivadas na Supervisão Técnica de Saúde Butantã.

Unidade de Saúde Avaliada	Nº de crianças de até 12 meses cadastradas na sala de vacina	Nº de crianças com vacina(s) em atraso	Porcentagem de crianças com vacina(s) em atraso
AMA/UBS INTEGRADA JARDIM SAO JORGE	305	0	0
AMA/UBS INTEGRADA PAULO VI	279	16	5,7
AMA/UBS INTEGRADA VILA SONIA	392	0	0
UBS JARDIM BOA VISTA	246	5	2
UBS JARDIM D'ABRIL	163	3	1,8
UBS JOSE MARCILIO MALTA CARDOSO	338	23	6,8
UBS REAL PARQUE - DR PAULO M. A. FILHO	118	10	8,5
UBS SAO REMO	201	3	1,5
UBS VILA DALVA - ENG. GUILHERME H. P. COELHO	161	0	0
TOTAL	2203	60	2,7

Fonte: Relatório Q4A

Em razão da porcentagem de fichas de crianças com vacina(s) em atraso ser (igual ou inferior) (superior) a 10%, consideramos o cumprimento da Meta.

Data: 10 / 05 / 17

Data: 17 / 05 / 17



Supervisão Técnica de Saúde Butantã



Mª Rosália J. A. M. da Silva
Coordenadora Regional de Saúde Oeste
RF: 823.653.7
Assessora Técnica
CRS Oeste

Regiane de Santana Piva
RF. 744.055.3/2 CRO 59158
Supervisão Téc. Saúde Butantã

Q7 – ANÁLISE DAS RECLAMAÇÕES RECEBIDAS E PROVIDÊNCIAS ADOPTADAS

Destinatário: NTESS

Contratada: SPDM-ASSOCIAÇÃO PARA O DESENVOLVIMENTO DA MEDICINA

Objeto: Rede Assistencial da Supervisão Técnica de Saúde Butantã

Nº do processo de origem: 2015-0.229.389-3

Nº termo contrato de gestão: R022/2016

Período de Avaliação: Março de 2017

Período de Medição: Novembro-Dezembro/2016 e Janeiro de 2017

Planejamento	Sim	Não	Não se aplica
Foram levantados os principais assuntos das manifestações a partir do banco de dados recebido da Ouvidoria Central da Saúde?	X		
Foram apontados os motivos para que tais manifestações ocorressem?	X		
Foram apresentados os alvos das manifestações (setor/categoria profissional/unidade)?	X		
Foram apontadas quais unidades receberam as manifestações?	X		
Foram apresentadas quais ações serão aplicadas e o motivo pela qual elas ocorreram?	X		
Está descrito de forma clara o que será feito, quando, como, por quem e onde?	X		

Ação	Sim	Não	Não se aplica
Foram realizadas as ações de acordo com o planejamento previamente elaborado?			X
Foram apresentadas as evidências?	X		



Destinatário: NTC55

Contratada: SPDM-ASSOCIAÇÃO PARA O DESENVOLVIMENTO DA MEDICINA

Objeto: Rede Assistencial da Supervisão Técnica de Saúde Butantã

Nº do processo de origem: 2015-0.229.389-3

Nº termo contrato de gestão: R022/2016

Período de Avaliação: Março de 2017

Período de Medição: Novembro-Dezembro/2016 e Janeiro de 2017

Avaliação	Sim	Não	Não se aplica
Foram apresentados os resultados obtidos e as justificativas possíveis destes?	x		
Foi feita a avaliação da eficácia das medidas previstas tendo como base os dados do Sistema Ouvidor SUS relativas ao período seguinte ao das ações tomadas?	x		

Ajustes	Sim	Não	Não se aplica
Baseado na avaliação realizada foi determinado, a alteração, a prorrogação ou encerramento das ações tomadas?	x		

Considerações finais adicionais e outros pontos pertinentes:
<p>O número de ouvidorias apontadas pela parceira corresponde ao que consta no banco de dados encaminhado pela SMS.</p> <p>Conforme apontado no relatório de Ouvidoria da SPDM, neste período grande parte das manifestações foram solicitações referentes à falta de medicamentos e de insumos.</p> <p>Esta Supervisão monitora constantemente seus estoques com o objetivo de acompanhar os estoques e sempre que necessário remanejar medicamentos e insumos para diminuir o impacto do desabastecimento para o usuário.</p> <p>Continuaremos a monitorar o desempenho qualitativo das Unidades e acompanhar as ações realizadas para melhorarmos a qualidade do atendimento prestado por nossas Unidades.</p>



Q7 – ANÁLISE DAS RECLAMAÇÕES RECEBIDAS E PROVIDÊNCIAS ADOTADAS

Destinatário: NTCSS

Contratada: SPDM-ASSOCIAÇÃO PARA O DESENVOLVIMENTO DA MEDICINA

Objeto: Rede Assistencial da Supervisão Técnica de Saúde Butantã

Nº do processo de origem: 2015-0.229.389-3

Nº termo contrato de gestão: R022/2016

Período de Avaliação: Março de 2017

Período de Medição: Novembro-Dezembro/2016 e Janeiro de 2017

1. HISTÓRICO DE REVISÃO

Revisão	Item	Alteração
00	N/A	Emissão Inicial
01	5.2	Atendimento as solicitações realizadas pelo Núcleo Técnico de Contratação de Serviços de Saúde.

De acordo com as informações acima, consideramos o Relatório de Ouvidoria cumpriu a meta de acordo com os critérios da avaliação.

São Paulo, 10 de maio 2017.

Regiane

Regiane de Santana Piva
Supervisora Técnica de Saúde do Butantã

Rosália
M^a Rosália J.A.M. da Silva
RF 623.653.7
Assessora Técnica
CRS Oeste

Coordenadora Técnico de Saúde
Região Oeste



TID-16637280

**PREFEITURA DE SÃO PAULO
SECRETARIA MUNICIPAL DE SAÚDE
COORDENADORIA REGIONAL DE SAÚDE OESTE**

São Paulo, 13 de Junho de 2017

Memorando nº 116/2017 – CRS Oeste

À
SMS.G
Núcleo Técnico Contratos de Serviços de Saúde - NTCSS
A/C Sr(a) Coordenador(a)

Estamos encaminhando os Relatórios de Acompanhamento do Contrato de Gestão R022/2016 da Rede Assistencial do Butantã do período de Abril de 2017.

Atenciosamente,

ENTRE...
23 06 17
L.M.


Lucia de Fátima Luna Mota
Coordenadora
Coordenadoria Regional de Saúde
Oeste

RELATÓRIO P1 – RELATÓRIO MENSAL DE MEDIÇÃO DE PRODUÇÃO.

Destinatário: NTCSS

Contratada: SPDM – Associação Paulista para o Desenvolvimento da Medicina.

Objeto: Rede Assistencial da Supervisão Técnica de Saúde do Butantã,

Nº do Processo de Origem: 2015-0.229.389-3

Nº do Contrato de Gestão: R022/2016

Período de Medição: ABRIL/2017.

Segue o Relatório de Produção Mensal, apontando as seguintes produções **ABAIXO** de **85%** da meta.

ATENÇÃO BÁSICA

ESF

Unidade / serviço	Descritivo da Meta	% de alcance da meta	JUSTIFICATIVA – OCORRÊNCIA/EVENTO SE HOUVER
UBS Jd D'Abril	Consulta de enfermeiro (ESF)	70,67	
	Atendimento Ind. Odonto (ESB)	45,37	
	Procedimentos odonto (ESB)	84,26	
UBS Jd Jaqueline	Consultas médicas	52,64	

UBS Mista

Unidade / serviço	Descritivo da Meta	% de alcance da meta	JUSTIFICATIVA – OCORRÊNCIA/EVENTO SE HOUVER
UBS Jardim Boa Vista	Consultas médicas (gen/ESF)	83,73	
	Consultas médicas (Pediatría)	0,00	01 méd ped SMS aposentou em 16/7/16
	Consultas médicas (Psiquiatria)	80,12	
	Atendimento Ind. Odonto (ESB)	47,40	
	Procedimentos odonto (ESB)	74,78	
	Atendimento Ind. Odonto (AB)	59,38	
	Procedimentos odonto (AB)	81,85	
AMA/UBS Integrada São Jorge	Visita Domiciliar	78,58	
	Consultas médicas (gen/ESF)	77,36	
	Consultas médicas (Clínica Geral)	77,19	
	Consultas médicas (Pediatría)	56,65	
	Consultas médicas (Tocogineco)	0,00	
	Consultas médicas (Psiquiatria)	78,31	
	Procedimentos odonto (ESB)	71,13	
AMA/UBS Integrada Paulo VI	Consultas médicas (gen/ESF)	70,31	
	Consultas médicas (Pediatría)	54,37	2 méd ped SMS transf aposentado 2015
	Consultas médicas (Tocogineco)	27,76	01 méd GO SMS aposentado em 05/10/16
	Atendimento Ind. Odonto (ESB)	81,02	

R

UBS Mista

Unidade / serviço	Descritivo da Meta	% de alcance da meta	JUSTIFICATIVA – OCORRÊNCIA/EVENTO SE HOVER
UBS Vila Dalva	Visita Domiciliar	71,62	
	Consultas médicas (gen/ESF)	70,10	
	Consultas médicas (Clínica Geral)	0,00	
	Consultas médicas (Pediatria)	0,00	1 méd pediatra SMS ativo e outro readaptado (5/atendimento)
	Procedimentos odonto (ESB)	67,53	
UBS Malta Cardoso	Visita Domiciliar	76,56	
	Consultas médicas (gen/ESF)	48,88	Méd ESF (Belsys) + Médicos compõe ESF desde 03/2016
	Consulta de enfermeiro (ESF)	84,86	
	Consultas médicas (Clínica Geral)	26,62	01 méd clínico SMS ativo (1x40hs)
	Consultas médicas (Pediatria)	20,91	01 méd pediatra SMS transferido em 04/1/16 e outro aposentado em 9/7/16
	Consultas médicas (Tocogineco)	12,04	01 méd GO SMS ativo e outro transf em 29/11/15
	Atendimento Ind. Odonto (ESB)	60,94	
	Atendimento Ind. Odonto (AB)	0,00	01 CD SMS transf em 29/1/16; 01 transf. em 10/12/14 e 01 LM desde 2013
	Procedimentos odonto (AB)	0,00	
UBS Real Parque	Consulta médica (ESF + ESI)	36,18	02 méd + médico término contrato 01/03/2017-Carolina Bueno e Isaura Azevedo.
	Consultas médicas (Clínica Geral)	0,00	02 méd clínico SMS aposentaram abril/2016
	Consultas médicas (Pediatria)	60,08	02 méd pediatras SMS ativos (1x40hs)
	Consultas médicas (Tocogineco)	40,49	01 méd pediatra SMS transferido em 26/7/16 e outro aposentado em 13/12/16
	Consultas médicas (Psiquiatria)	56,02	
	Atendimento Ind. Odonto (AB)	73,26	02 CDs SMS ativos
	Procedimentos odonto (AB)	35,48	
UBS São Remo	Consultas médicas (Clínica Geral)	58,75	
	Consultas médicas (Tocogineco)	77,19	
	Consultas médicas (Pediatria)	72,62	
	Consultas médicas (Psiquiatria)	16,87	
	Atendimento Ind. Odonto (ESB)	47,69	
	Procedimentos odonto (ESB)	52,78	
	Atendimento Ind. Odonto (AB)	56,25	
	Procedimentos odonto (AB)	38,50	

UBS Tradicional:

Unidade / serviço	Descritivo da Meta	% de alcance da meta	JUSTIFICATIVA – OCORRÊNCIA/EVENTO SE HOVER
AMA/UBS Integrada Vila Sônia	Atendimento Ind. Odonto (AB)	69,97	02 CDs SMS ativos (1x40hs)
	Consultas médicas (Clínica Geral)	79,47	02 méd clínico geral SMS ativos (1x40hs)
	Consultas médicas (Pediatria)	76,81	
	Consultas médicas (Tocogineco)	84,32	
	Consultas médicas (Psiquiatria)	71,69	

ATENÇÃO ESPECIALIZADA

Unidade / serviço	Especialidades Médicas Cirúrgicas	% de alcance da meta	JUSTIFICATIVA – OCORRÊNCIA/EVENTO SE HOVER
Serviço de Apoio Diagnóstico e Terapêutico Vila Sônia	Mamografia	0,00	
	Ultrassonografia Geral	53,03	
Serviços Cirúrgicos do HD Rede Hora Certa Butantã	Consultas médicas (Cir. Geral)	24,25	Aditivo em estudo para ajuste das metas
	Consultas médicas (Cir. Vascular)	0,00	
	Consultas médicas (Dermato - Cir. Ambul.)	0,00	
	Consultas médicas (Oftalmologia)	0,00	
	Consultas médicas (Ortopedia)	2,67	
	Consultas médicas (Otorrinolar.)	0,00	
	Consultas médicas (Proctologia)	0,00	
	Consultas médicas (Urologia)	0,00	
	Cirurgias por dia / mês	30,42	
Serviço de Apoio Diagnóstico e Terapêutico HD Hora Certa Butantã	Teste Ergométrico	0,00	
	Holter	0,00	
	Mapa	0,00	
	Endoscopia Digestiva Alta	38,89	Falta de Insumos em SMS
	Colonoscopia	5,42	Falta de Insumos em SMS
	US Doppler Vascular	0,00	
	Eletrocardiografia	2,50	
	Nasofibroscopia	51,04	
	Avaliação Urodinâmica Completa	0,00	

Data: 13 / 06 / 17

Data: 20 / 06 / 17

Regiane
Supervisão Técnica de Saúde do Butantã
Regiane de Santana Piva
RF: 744.055.312 CRP 9158
Supervisão Téc. Saúde Butantã

Lucia de Fátima Luna Mota
Coordenadora Regional de Saúde Oeste
Lúcia de Fátima Luna Mota
RF 570.441.3
Coordenadora
CRS Oeste

RELATÓRIO EM I - MEDIÇÃO DE EQUIPE MÍNIMA ESF, UBS, NASE, HC, PAI

Destinatário: NTCSS

Contratada: SPDM-ASSOCIAÇÃO PARA O DESENVOLVIMENTO DA MEDICINA

Objeto: Rede Assistencial da Supervisão Técnica de Saúde Butantã

Nº do processo de origem: 2015-0.229.389-3

Nº termo contrato de gestão: R022/2016

PERÍODO DE MEDIÇÃO: ABRIL/2017

Apresentamos no Quadro abaixo o número de profissionais e carga horária semanal não contratada conforme previsto na EQUIPE MÍNIMA, por unidade e serviço de saúde, cujos documentos comprobatórios encontram-se arquivados nesta CRS /STS:

UNIDADE/SERVIÇO	DÉFICIT DEPROFISSIONAL (NÃO CONTRATADO)	CATEGORIA PROFISSIONAL	CARGA HORÁRIA SEMANAL
SÃO JORGE	01	GINECOLOGISTA	20
PAULO VI	01	GINECOLOGISTA	20
	02	ACS	40
	01	MEDICO ESF	40
MALTA CARDOSO	01	ACS	40
	01	MÉDICO ESF	40
	01	GINECOLOGISTA	20

Fonte de verificação: CNES/ ACOMPANHAMENTO COM AS UNIDADES/ WEBSSAS

2

RELATÓRIO EM I - MEDIÇÃO DE EQUIPE MÍNIMA ESF, UBS, NASF, HC, PAI

Destinatário: NTCCS

Contratada: SPDM-ASSOCIAÇÃO PARA O DESENVOLVIMENTO DA MEDICINA

Objeto: Rede Assistencial da Supervisão Técnica de Saúde Butantã

Nº do processo de origem: 2015-0.229.389-3

Nº termo contrato de gestão: R022/2016

PERÍODO DE MEDIÇÃO: ABRIL/2017

UNIDADE/SERVIÇO	DÉFICIT DE PROFISSIONAL (NÃO CONTRATADO)	CATEGORIA PROFISSIONAL	CARGA HORÁRIA SEMANAL
VILA SÔNIA	01	FONOAUDIOLOGA	40
	01	FISIOTERAPEUTA	30
	01	TERAPEUTA OCUPACIONAL	20
JD. D'ABRIL	01	MÉDICO ESF	40
NASF PAULO VI	01	PSICÓLOGO	40
NASF JD D'ABRIL	01	GINECOLOGISTA	20
	01	NUTRICIONISTA	40
NASF MALTA	01	NUTRICIONISTA	40

Fonte de verificação: CNES/ ACOMPANHAMENTO COM AS UNIDADES/ WEBSAS

S.P. 13/06/17

Regiane
STS BUTANTÃ

S.P. 20/06/17

Lúcia de Fátima Luna Mota
Lúcia de Fátima Luna Mota
CRS OESTE
RF 570.441.3
Coordenadora
CRS Oeste

S.P. / /

SPDM

Regiane de Santana Piva
RF. 744.055.312 CRO 59158
Supervisão Téc. Saúde Butantã

RELATÓRIO EM II – AMA E PS

DESTINATÁRIO: NTCSS

Contratada: SPDM-ASSOCIAÇÃO PARA O DESENVOLVIMENTO DA MEDICINA

Objeto: Rede Assistencial da Supervisão Técnica de Saúde Butantã

Nº do processo de origem: 2015-0.229.389-3

Nº termo contrato de gestão: R022/2016

PERÍODO DE MEDIÇÃO: ABRIL/2017

Apresentamos no Quadros abaixo o número de profissionais e carga horária semanal de plantões de 12 horas não realizados no mês, bem como o número de justificado, não justificado e por afastamento superior a 30 dias não repostos, conforme previsto na EQUIPE MÍNIMA, por unidade e serviço de saúde, cujos documentos comprobatórios encontram-se arquivados nesta CRS/STS

Unidade	Categoria profissional	1	2	2A	2B	2C	2D
AMA/UBS VI Sônia	Clínica Médica	75	4	0	3	1	0
AMA/UBS VI Sônia	Pediatria	50	0	0	0	0	0
AMA/UBS Paulo VI	Clínica Médica	54	10	0	9	1	0
AMA/UBS Paulo VI	Pediatria	50	2	1	1	0	0
AMA/UBS São Jorge	Clínica Médica	54	9	3	0	6	0
AMA/UBS São Jorge	Pediatria	50	7	3	4	0	0
AMA Peri Peri	Clínica Médica	75	4	0	3	1	0
AMA Peri Peri	Pediatria	50	15	10	4	1	0

Fonte de verificação: IDM

Ri

DESTINATÁRIO: NTCSS

Contratada: SPDM-ASSOCIAÇÃO PARA O DESENVOLVIMENTO DA MEDICINA

Objeto: Rede Assistencial da Supervisão Técnica de Saúde Butantã

Nº do processo de origem: 2015-0.229.389-3

Nº termo contrato de gestão: R022/2016

PERÍODO DE MEDIÇÃO: ABRIL/2017

Unidade	Categoria profissional	1	2	2A	2 B	2 C	2 D
Pronto Socorro Caetano Virgílio	Clínica Médica (D)	90	16	4	12	0	0
	Clínica Médica (N)	60	4	1	3	0	0
	Pediatria (D)	60	2	0	2	0	0
	Pediatria (N)	60	5	0	5	0	0
	Cirurgia Geral (D)	30	2	0	2	0	0
	Cirurgia Geral (N)	30	2	0	2	0	0
	Ortopedia (D)	30	3	2	1	0	0
	Ortopedia (N)	30	1	0	1	0	0

Fonte de verificação: IDM

S.P. <u>13/06/17</u> <i>Regiane</i> STS BUTANTÃ	S.P. <u>20/06/17</u> <i>Lúcia de Fátima Luna Mota</i> Lúcia de Fátima Luna Mota CRS OESTE RF 570.441.3 Coordenadora CRS Oeste	S.P. <u> / / </u> SPDM
--	--	---



REDE ASSISTENCIAL SUPERVISÃO TÉCNICA DA SAÚDE BUTANTÃ
OSS/SPDM – Associação Paulista para o Desenvolvimento da Medicina

REDE ASSISTENCIAL DA STS BUTANTÃ

A handwritten signature in blue ink, consisting of a vertical line with a horizontal stroke at the bottom and a small loop at the top.

REDE ASSISTENCIAL SUPERVISÃO TÉCNICA DA SAÚDE BUTANTÃ
OSS/SPDM – Associação Paulista para o Desenvolvimento da Medicina

Ofício 009 /2018

São Paulo, 12 de Janeiro de 2.018.

À

Secretaria Municipal de Saúde de São Paulo - SMS
Coordenadoria de Parcerias e Contratação de Serviços de Saúde – CPCS
Ilmo Sr. Ronaldo Andrade

Prezado,

Encaminhamos a V. Sra., Prestação de Contas referente ao mês de **Dezembro/2017**, dos indicadores da Matriz de Qualidade, do Contrato de Gestão da SMS com a OSS/SPDM, para a gestão da Rede Assistencial da STS Butantã.

1. Relatório de Apuração de Dados
 - a. Consolidado da Produção Assistencial
2. Relatório de Apontamentos Técnicos
 - a. Demonstrativo de Apontamentos Técnicos por Serviço

Conforme orientação encaminhada por email dia 12/01/2018 pela Sra. Elenice Eiko Kobayashi do NTCSS/SMS, a Equipe Mínima do mês de Dezembro/2017 não foi digitada no sistema WEBSAASS. Aguardaremos a liberação do sistema para posterior digitação.

Permanecemos à disposição e colocamos nossos préstimos de estima consideração.

Atenciosamente,



Dr. João Ladislau Rosa
Superintendente
Rede Assistencial da STS Butantã

ENTRADA NTCSS/SMS.G
15.01.2018




QUALIDADE DA INFORMAÇÃO

Dados Financeiros – DEZEMBRO 2017



RELATÓRIO DE APONTAMENTOS TÉCNICOS

DEZEMBRO 2017



Demonstrativo de Apontamentos Técnicos (7.02)

Contrato de Gestão REDE ASSISTENCIAL DA STS BUTANTÃ
Contratada SPDM - ASSOCIAÇÃO PAULISTA PARA O DESENVOLVIMENTO DA MEDICINA
Período: NOV 2017

APONTAMENTOS TÉCNICOS PENDENTES

Unidade	Serviço
AMA JARDIM PERI PERI	ADMINISTRAÇÃO - UNIDADE GERENCIADA OS
AMA JARDIM PERI PERI	AMA - ASSISTÊNCIA MÉDICA AMBULATORIAL
COORDENAÇÃO TÉCNICO ADMINISTRATIVA OS - CG-022/2016 - REDE ASSISTENCIAL DA STS BUTANTÃ	ADMINISTRAÇÃO - UNIDADE GERENCIADA OS



Demonstrativo de Apontamentos Técnicos (7.02)

Contrato de Gestão REDE ASSISTENCIAL DA STS BUTANTÃ
Contratada SPDM - ASSOCIAÇÃO PAULISTA PARA O DESENVOLVIMENTO DA MEDICINA
Período: NOV 2017

APONTAMENTOS TÉCNICOS EFETUADOS

Unidade: AMA/UBS INTEGRADA JARDIM SÃO JORGE
Serviço: UBS MISTA

Cód. Produção	Descr. Produção	Qtde. Realiz.	Meta Cont.
30.01.01	Nº EQUIPE ESF		6
30.01.02	Nº CONSULTA MÉDICA ESF	1807	2496
30.01.05	Nº CONSULTA ENFERMEIRO ESF	895	936
30.01.06	Nº VISITA DOMICILIAR AGENTE COMUNITÁRIO DE SAÚDE ESF	7189	7200
30.01.07	Nº ATENDIMENTO INDIVIDUAL ODONTO ESF	217	192
30.01.08	Nº PROCEDIMENTO INDIVIDUAL DA EQUIPE ODONTO ESF	923	672
30.01.20	Nº CONSULTA CLÍNICA GERAL	251	526
30.01.21	Nº CONSULTA GO	151	263
30.01.22	Nº CONSULTA PEDIATRA	163	263
30.01.23	Nº CONSULTA PSIQUIATRA	53	166
30.01.70	Nº ATENDIMENTO INDIVIDUAL ODONTO C.BÁSICA	299	192
30.01.71	Nº PROCEDIMENTO INDIVIDUAL DA EQUIPE ODONTO C.BÁSICA	1098	672



Demonstrativo de Apontamentos Técnicos (7.02)

Contrato de Gestão: REDE ASSISTENCIAL DA STS BUTANTÃ
Contratada: SPDM - ASSOCIAÇÃO PAULISTA PARA O DESENVOLVIMENTO DA MEDICINA
Período: NOV 2017

APONTAMENTOS TÉCNICOS EFETUADOS

Unidade: AMA/UBS INTEGRADA PAULO VI
Serviço: UBS MISTA

Cód. Produção	Descr. Produção	Qtde. Realiz.	Meta Cont.
30.01.01	Nº EQUIPE ESF		6
30.01.02	Nº CONSULTA MÉDICA ESF	2310	2406
30.01.05	Nº CONSULTA ENFERMEIRO ESF	893	936
30.01.06	Nº VISITA DOMICILIAR AGENTE COMUNITÁRIO DE SAÚDE ESF	6358	7200
30.01.07	Nº ATENDIMENTO INDIVIDUAL ODONTO ESF	258	216
30.01.08	Nº PROCEDIMENTO INDIVIDUAL DA EQUIPE ODONTO ESF	570	756
30.01.20	Nº CONSULTA CLÍNICA GERAL	506	526
30.01.21	Nº CONSULTA GO	290	769
30.01.22	Nº CONSULTA PEDIATRA	377	769



Demonstrativo de Apontamentos Técnicos (7.02)

Contrato de Gestão REDE ASSISTENCIAL DA STS BUTANTÃ
Contratada SPDM - ASSOCIAÇÃO PAULISTA PARA O DESENVOLVIMENTO DA MEDICINA
Período: NOV 2017

APONTAMENTOS TÉCNICOS EFETUADOS

Unidade: AMA/UBS INTEGRADA VILA SONIA
Serviço: APOIO DIAGNÓSTICO

Cód. Produção	Descr. Produção	Qtde. Realiz.	Meta Cont.
6.02.11	Nº ULTRASSONOGRÁFIA GERAL	25	660
6.02.16	Nº MAMOGRAFIA	0	568



Demonstrativo de Apontamentos Técnicos (7.02)

Contrato de Gestão REDE ASSISTENCIAL DA STS BUTANTÃ
Contratada SPDM - ASSOCIAÇÃO PAULISTA PARA O DESENVOLVIMENTO DA MEDICINA
Período: NOV 2017

APONTAMENTOS TÉCNICOS EFETUADOS

Unidade: AMA/UBS INTEGRADA VILA SONIA
Serviço: UBS - UNIDADE BÁSICA DE SAÚDE

Cód. Produção	Descr. Produção	Qtde. Realiz.	Meta Cont.
7.60.01	Nº CONSULTA CLINICA GERAL	1329	1578
7.60.02	Nº CONSULTA GO	867	1052
7.60.03	Nº CONSULTA PEDIATRA	613	789
7.60.04	Nº CONSULTA PSIQUIATRA	215	332
7.60.80	Nº ATENDIMENTO INDIVIDUAL CIR.DENTISTA	436	576
7.60.81	Nº PROCEDIMENTO INDIVIDUAL CIR.DENTISTA	1584	2016



Demonstrativo de Apontamentos Técnicos (7.02)

Contrato de Gestão REDE ASSISTENCIAL DA STS BUTANTÃ
Contratada SPDM - ASSOCIAÇÃO PAULISTA PARA O DESENVOLVIMENTO DA MEDICINA
Período: NOV 2017

APONTAMENTOS TÉCNICOS EFETUADOS

Unidade: HOSP DIA DA REDE HORA CERTA BUTANTÃ
Serviço: APOIO DIAGNÓSTICO

Cód. Produção	Descr. Produção	Qtde. Realiz.	Meta Cont.
6.02.01	Nº ECOCARDIOGRAFIA COM E SEM DOPPLER	117	288
6.02.02	Nº TESTE ERGOMÉTRICO	43	192
6.02.03	Nº HOLTER	38	100
6.02.07	Nº M.A.P.A	22	40
6.02.08	Nº ENDOSCOPIA	127	288
6.02.09	Nº COLONOSCOPIA	92	240
6.02.11	Nº ULTRASSONOGRRAFIA GERAL	734	864
6.02.13	Nº ULTRASSONOGRRAFIA COM DOPPLER(DOPPLER VASCULAR)	139	288
6.02.15	Nº ELETROCARDIOGRAFIA	126	480
6.02.19	Nº NASOFIBROSCOPIA	33	96
6.02.31	Nº AVALIAÇÕES URODINAMICA COMPLETA	0	48



Demonstrativo de Apontamentos Técnicos (7.02)

Contrato de Gestão REDE ASSISTENCIAL DA STS BUTANTÃ
Contratada SPDM - ASSOCIAÇÃO PAULISTA PARA O DESENVOLVIMENTO DA MEDICINA
Período: NOV 2017

APONTAMENTOS TÉCNICOS EFETUADOS

Unidade: HOSP DIA DA REDE HORA CERTA BUTANTÃ
Serviço: HORA CERTA

Cód. Produção	Descr. Produção	Qtde. Realiz.	Meta Cont.
60.01.07	Nº CONSULTA CIRURGIA GERAL	0	400
60.01.10	Nº CONSULTA CIRURGIA VASCULAR	0	400
60.01.11	Nº CONSULTA DERMATO	0	300
60.01.27	Nº CONSULTA OFTALMOLOGISTA	0	300
60.01.28	Nº CONSULTA ORTOPEDISTA	0	300
60.01.29	Nº CONSULTA OTORRINO	0	300
60.01.34	Nº CONSULTA PROCTOLOGISTA	0	400
60.01.37	Nº CONSULTA UROLOGISTA	0	400
60.02.88	Nº TOTAL CIRURGIA (EXCETO ANESTESISTA) - HORA CERTA	0	240



Demonstrativo de Apontamentos Técnicos (7.02)

Contrato de Gestão REDE ASSISTENCIAL DA STS BUTANTÃ
Contratada SPDM - ASSOCIAÇÃO PAULISTA PARA O DESENVOLVIMENTO DA MEDICINA
Período: NOV 2017

APONTAMENTOS TÉCNICOS EFETUADOS

Unidade: PSM BUTANTÃ - DR CAETANO VIRGÍLIO NETO
Serviço: PSM/PA - PRONTO SOCORRO/ATENDIMENTO MUNICIPAL

Cód. Produção	Descr. Produção	Qtde. Realiz.	Meta Cont.
21.00.03	Nº ATENDIMENTO URGÊNCIA C/OBS ATÉ 24 HRS	360	0
21.00.05	Nº ATENDIMENTO URGÊNCIA AT.ESPECIALIZADA	13272	0
21.00.06	Nº ATENDIMENTO ORTOPÉDICO	3373	0



Demonstrativo de Apontamentos Técnicos (7.02)

Contrato de Gestão REDE ASSISTENCIAL DA STS BUTANTÃ
Contratada SPDM - ASSOCIAÇÃO PAULISTA PARA O DESENVOLVIMENTO DA MEDICINA
Período: NOV 2017

APONTAMENTOS TÉCNICOS EFETUADOS

Unidade: RESIDÊNCIA TERAPÊUTICA BUTANTÃ I - MASCULINO
Serviço: SRT II - SERVIÇO RESIDENCIAL TERAPÊUTICO II

Cód. Produção	Descr. Produção	Qtde. Realiz.	Meta Cont.
5.30.07	Nº MORADORES	8	9
5.30.40	Nº DE LEITOS RT	8	0



Demonstrativo de Apontamentos Técnicos (7.02)

Contrato de Gestão REDE ASSISTENCIAL DA STS BUTANTÃ
Contratada SPDM - ASSOCIAÇÃO PAULISTA PARA O DESENVOLVIMENTO DA MEDICINA
Período: NOV 2017

APONTAMENTOS TÉCNICOS EFETUADOS

Unidade: UBS BUTANTÃ
Serviço: PAI - PROGRAMA DE ACOMPANHANTE DE IDOSO

Cód. Produção	Descr. Produção	Qtde. Realiz.	Meta Cont.
18.01.01	Nº DE IDOSO EM ACOMPANHAMENTO	103	100



Demonstrativo de Apontamentos Técnicos (7.02)

Contrato de Gestão: REDE ASSISTENCIAL DA STS BUTANTÃ
Controlada: SPDM - ASSOCIAÇÃO PAULISTA PARA O DESENVOLVIMENTO DA MEDICINA
Período: NOV 2017

APONTAMENTOS TÉCNICOS EFETUADOS

Unidade: UBS JARDIM BOA VISTA
Serviço: UBS MISTA

Cód. Produção	Descr. Produção	Qtd. Realiz.	Meta Cont.
30.01.01	Nº EQUIPE ESF		6
30.01.02	Nº CONSULTA MÉDICA ESF	2254	2490
30.01.05	Nº CONSULTA ENFERMEIRO ESF	1212	936
30.01.06	Nº VISITA DOMICILIAR AGENTE COMUNITÁRIO DE SAÚDE ESF	6664	7200
30.01.07	Nº ATENDIMENTO INDIVIDUAL ODONTO ESF	328	384
30.01.08	Nº PROCEDIMENTO INDIVIDUAL DA EQUIPE ODONTO ESF	1173	1344
30.01.22	Nº CONSULTA PEDIATRA	0	263
30.01.23	Nº CONSULTA PSIQUIATRA	110	166
30.01.70	Nº ATENDIMENTO INDIVIDUAL ODONTO C.BÁSICA	0	96
30.01.71	Nº PROCEDIMENTO INDIVIDUAL DA EQUIPE ODONTO C.BÁSICA	0	336



Demonstrativo de Apontamentos Técnicos (7.02)

Contrato de Gestão REDE ASSISTENCIAL DA STS BUTANTÃ
Contratada SPDM - ASSOCIAÇÃO PAULISTA PARA O DESENVOLVIMENTO DA MEDICINA
Período: NOV 2017

APONTAMENTOS TÉCNICOS EFETUADOS

Unidade: UBS JARDIM D'ABRIL
Serviço: ESF - ESTRATÉGIA SAÚDE DA FAMÍLIA

Cód. Produção	Descr. Produção	Qtde. Realiz.	Meta Cont.
1.01	Nº CONSULTA MEDICA ESF	1108	1664
1.02	Nº CONSULTAS ENFERMEIRO ESF	553	624
1.03	Nº VISITAS DOMICILIAR AGENTE COMUNITÁRIO DE SAÚDE ESF	4265	4800
1.04	Nº EQUIPES ESF		4
1.05.02	Nº ATENDIMENTOS INDIVIDUAIS ODONTO ESF	16	216
1.05.03	Nº PROCEDIMENTOS INDIVIDUAIS DA EQUIPE ODONTO ESF	48	756



Demonstrativo de Apontamentos Técnicos (7.02)

Contrato de Gestão: REDE ASSISTENCIAL DA STS BUTANTÃ
Contratada: SPDM - ASSOCIAÇÃO PAULISTA PARA O DESENVOLVIMENTO DA MEDICINA
Período: NOV 2017

APONTAMENTOS TÉCNICOS EFETUADOS

Unidade: UBS JARDIM JAQUELINE
Serviço: ESF - ESTRATÉGIA SAÚDE DA FAMÍLIA

Cód. Produção	Descr. Produção	Qtde. Realiz.	Meta Cont.
1.01	Nº CONSULTA MÉDICA ESF	931	1248
1.02	Nº CONSULTAS ENFERMEIRO ESF	409	468
1.03	Nº VISITAS DOMICILIAR AGENTE COMUNITÁRIO DE SAÚDE ESF	2639	3600
1.04	Nº EQUIPES ESF		3



Demonstrativo de Apontamentos Técnicos (7.02)

Contrato de Gestão: REDE ASSISTENCIAL DA STS BUTANTÃ
Contratada: SPDM - ASSOCIAÇÃO PAULISTA PARA O DESENVOLVIMENTO DA MEDICINA
Período: NOV 2017

APONTAMENTOS TÉCNICOS EFETUADOS

Unidade: UBS JOSÉ MARCÉLIO MALTA CARDOSO
Serviço: UBS MISTA

Cód. Produção	Descr. Produção	Qtde. Realiz.	Meta Cont.
30.01.01	Nº EQUIPE ESF		3
30.01.02	Nº CONSULTA MÉDICA ESF	967	1248
30.01.05	Nº CONSULTA ENFERMEIRO ESF	558	469
30.01.06	Nº VISITA DOMICILIAR AGENTE COMUNITÁRIO DE SAÚDE ESF	2993	3800
30.01.07	Nº ATENDIMENTO INDIVIDUAL ODONTO ESF	155	192
30.01.08	Nº PROCEDIMENTO INDIVIDUAL DA EQUIPE ODONTO ESF	681	872
30.01.20	Nº CONSULTA CLÍNICA GERAL	360	789
30.01.21	Nº CONSULTA GO	265	789
30.01.22	Nº CONSULTA PEDIATRA	420	789
30.01.70	Nº ATENDIMENTO INDIVIDUAL ODONTO C.BÁSICA	0	288
30.01.71	Nº PROCEDIMENTO INDIVIDUAL DA EQUIPE ODONTO C.BÁSICA	0	1008



Demonstrativo de Apontamentos Técnicos (7.02)

Contrato de Gestão REDE ASSISTENCIAL DA STS BUTANTÃ
Contratada SPDM - ASSOCIAÇÃO PAULISTA PARA O DESENVOLVIMENTO DA MEDICINA
Período: NOV 2017

APONTAMENTOS TÉCNICOS EFETUADOS

Unidade: UBS REAL PARQUE - PAULO MANGABEIRA ALBERNAZ FILHO
Serviço: UBS MISTA

Cód. Produção	Descr. Produção	Qtde. Realiz.	Meta Cont.
30.01.01	Nº EQUIPE ESF		2
30.01.02	Nº CONSULTA MÉDICA ESF	453	749
30.01.05	Nº CONSULTA ENFERMEIRO ESF	338	260
30.01.06	Nº VISITA DOMICILIAR AGENTE COMUNITÁRIO DE SAÚDE ESF	1317	1460
30.01.20	Nº CONSULTA CLÍNICA GERAL	152	526
30.01.21	Nº CONSULTA GO	234	526
30.01.22	Nº CONSULTA PEDIATRA	506	789
30.01.23	Nº CONSULTA PSIQUIATRA	146	166
30.01.70	Nº ATENDIMENTO INDIVIDUAL ODONTO C.BÁSICA	256	288
30.01.71	Nº PROCEDIMENTO INDIVIDUAL DA EQUIPE ODONTO C.BÁSICA	640	1008



Demonstrativo de Apontamentos Técnicos (7.02)

Contrato de Gestão: REDE ASSISTENCIAL DA STS BUTANTÃ
Contratada: SPDM - ASSOCIAÇÃO PAULISTA PARA O DESENVOLVIMENTO DA MEDICINA
Período: NOV 2017

APONTAMENTOS TÉCNICOS EFETUADOS

Unidade: UBS SAO REMO
Serviço: UBS MISTA

Cód. Produção	Descr. Produção	Qtde. Realiz.	Meta Cont.
30.01.01	Nº EQUIPE ESF		3
30.01.02	Nº CONSULTA MÉDICA ESF	1575	1248
30.01.05	Nº CONSULTA ENFERMEIRO ESF	697	468
30.01.06	Nº VISITA DOMICILIAR AGENTE COMUNITARIO DE SAÚDE ESF	3257	3600
30.01.07	Nº ATENDIMENTO INDIVIDUAL ODONTO ESF	167	216
30.01.08	Nº PROCEDIMENTO INDIVIDUAL DA EQUIPE ODONTO ESF	375	756
30.01.20	Nº CONSULTA CLÍNICA GERAL	414	526
30.01.21	Nº CONSULTA GO	212	263
30.01.22	Nº CONSULTA PEDIATRA	75	263
30.01.23	Nº CONSULTA PSIQUIATRA	94	166
30.01.70	Nº ATENDIMENTO INDIVIDUAL ODONTO C.BÁSICA	101	80
30.01.71	Nº PROCEDIMENTO INDIVIDUAL DA EQUIPE ODONTO C.BÁSICA	247	200



Demonstrativo de Apontamentos Técnicos (7.02)

Contrato de Gestão: REDE ASSISTENCIAL DA STS BUTANTÃ
Contratada: SPDM - ASSOCIAÇÃO PAULISTA PARA O DESENVOLVIMENTO DA MEDICINA
Período: NOV 2017

APONTAMENTOS TÉCNICOS EFETUADOS

Unidade: UBS VILA DALVA - ENG. GUILHERME HENRIQUE PINTO COELHO
Serviço: UBS MISTA

Cód. Produção	Descr. Produção	Qtde. Realiz.	Meta Cont.
30.01.01	Nº EQUIPE ESF		5
30.01.02	Nº CONSULTA MÉDICA ESF	1886	2080
30.01.05	Nº CONSULTA ENFERMEIRO ESF	668	780
30.01.06	Nº VISITA DOMICILIAR AGENTE COMUNITÁRIO DE SAÚDE ESF	4496	6720
30.01.07	Nº ATENDIMENTO INDIVIDUAL ODONTO ESF	179	432
30.01.08	Nº PROCEDIMENTO INDIVIDUAL DA EQUIPE ODONTO ESF	624	1512
30.01.20	Nº CONSULTA CLÍNICA GERAL	0	263
30.01.22	Nº CONSULTA PEDIATRA	58	526
30.01.23	Nº CONSULTA PSQUIATRA	215	166