

REUNIÃO ORDINÁRIA DA COMISSÃO TÉCNICA DE ACOMPANHAMENTO DO CONTRATO DE GESTÃO 06 -REDE ASSISTENCIAL DA COORDENADORIA REGIONAL DE SAÚDE SUL– REDE ASSISTENCIAL DO D.A. JARDIM ÂNGELA DA STS M'BOI MIRIM E DO D.A. CAPÃO REDONDO DA SUPERVISÃO TÉCNICA DE SAÚDE (STS) CAMPO LIMPO -ORGANIZAÇÃO SOCIAL- CENTRO DE ESTUDOS JOÃO AMORIM – CEJAM LOCAL: SALA DE REUNIÕES - DCGC/CPCSS/SMS.G

DATA 11/10/2018

PAUTA: Avaliação dos Indicadores de Produção de Qualidade da Execução Contratual - Rede Assistencial do D.A. Jardim Ângela da STS M'Boi Mirim e do D.A. Capão Redondo da Supervisão Técnica de Saúde (STS) Campo Limpo dos seguintes trimestres: 10º trimestre - janeiro (31º mês), fevereiro (32ºmês) e março (33º mês) e 11º trimestre – de abril (34º mês), maio (35ºmês) e junho (36º mês) de 2018.

PARTICIPANTES:

- ORGANIZAÇÃO SOCIAL: Sueli Doreto Rodrigues; Ernani Pereira da Cunha.
- DCGC/CPCSS: Luzia A Oliveira;
- CRS SUL: Marcia Regina da Degolação; Ligia Mayumi Kaida.
- STS M'BOI MIRIM E STS CAMPO LIMPO: Cleonice Cardoso Exposito; Ricardo Mota de Oliveira; Rogério Mattos Hochheim; Sandra Cobellis Secanechia Saraiva; Alexandre Dell' Aquila Gonçalves.

INFORMES GERAIS:

Excepcionalmente esta CTA avaliará dois trimestres do ano corrente, considerando a necessidade de retomar as agendas regulares de avaliação conforme previsto contratualmente. Para o período ora avaliado foram promovidas as seguintes alterações contratuais a partir do Termo Aditivo de Número – 011/2018 como segue:

Objeto de alteração: aprovação do Novo Plano de Trabalho para o período de 01 de janeiro de 2018 a 30 de junho de 2018 e inclusão de unidades/serviços nas UBS Jardim Valquíria (01 equipe) ESF, UBS Nakamura (01 equipe) ESB. Ampliação das Equipes nas unidades UBS Cidade Ipava (02 equipes) ESF, UBS Chácara Santa Maria (01 equipe) ESF, UBS Vera Cruz (01 equipe) NASF, UBS Jardim Herculano (01 equipe) NASF, UBS Jardim Capela (01 equipe) NASF e (01 equipe) de ESF, transformação Ama Jardim Angela para UPA Jardim Angela-24H. Implantação do serviço de urgência e emergência 24h UPA Vera Cruz.

Não constou, por engano, no TA 011 o quadro de equipe mínima e metas da UBS Cidade Ipava. A produção dessa unidade foi considerada, assim como os demais indicadores de acompanhamento. A situação foi corrigida no T.A. 12 de julho de 2018.

A avaliação do desempenho dos trimestres em pauta tomou por base os Relatórios Subsidiários que integram a análise do acompanhamento de qualidade e produção deste contrato. Os referidos relatórios foram enviados previamente aos membros da CTA.

Passou-se a apresentação dos resultados gerais e sintetizados segundo linha e por trimestre, ressaltando-se que os conteúdos detalhados constam dos relatórios subsidiários:

RESULTADOS- ESTRATÉGIA SAÚDE DA FAMÍLIA – Produção - Quadro com Resultados Gerais da Linha no período:

ESF - ESTRATÉGIA SAÚDE DA FAMÍLIA	10º TRIMESTRE			11º TRIMESTRE		
	TOTAL CONSIDERADO PARA LINHA			TOTAL CONSIDERADO PARA LINHA		
	REALIZ.	PREVIST	AVAL.	REALIZ.	PREVIST	AVAL.
Nº CONSULTA MÉDICA ESF	141.301,0	154.345,0	91,55%	149.076,0	166.409,0	89,58%
Nº CONSULTAS ENFERMEIRO ESF	58.766,0	59.592,0	98,61%	60.996,0	60.996,0	100,00%
Nº VISITAS DOMICILIAR AGENTE COMUNITÁRIO DE SAÚDE ESF	441.589,0	450.000,0	98,13%	461.998,0	463.600,0	99,65%
Nº ATENDIMENTOS INDIVIDUAIS ODONTO ESF	14.184,0	15.552,0	91,20%	13.960,0	16.512,0	84,54%
Nº PROCEDIMENTOS INDIVIDUAIS DA EQUIPE ODONTO ESF	46.435,0	54.432,0	85,31%	54.173,0	57.792,0	93,74%
TOTAL	141.301,0	154.345,0	91,55%	740.203,0	765.309,0	96,72%

Fonte: Relatórios Assistenciais e Atestes da Supervisão Técnica de Saúde.

COMENTÁRIOS/CONCLUSÕES:

O período contou com a ampliação da ESF nos dois territórios. A produção da Odontologia foi influenciada no 11º trimestre pela realização de campanha de prevenção de câncer bucal, mutirão de tratamento restaurador atraumático (TRA) e ausências legais da equipe. **Não há indicação de desconto.**

RESULTADOS- PAI- PROGRAMA DE ACOMPANHANTE DE IDOSO – Produção - Quadro com Resultados Gerais da Linha no período:

PAI- PROGRAMA DE ACOMPANHANTE DE IDOSO	10º TRIMESTRE			11º TRIMESTRE		
	TOTAL CONSIDERADO PARA LINHA			TOTAL CONSIDERADO PARA LINHA		
	REALIZ.	PREVIST	AVAL.	REALIZ.	PREVIST	AVAL.
Nº DE IDOSO EM ACOMPANHAMENTO	576,0	576,0	100,00%	576,0	576,0	100,00%

Fonte: Relatórios Assistenciais e Atestes da Supervisão Técnica de Saúde.

COMENTÁRIOS/CONCLUSÕES:

A linha atingiu 100% da meta no 10º e no 11º trimestre, com limite máximo de 100% de realização nas atividades.

Foi destacado que há necessidade de apresentar no anexo II (parâmetros de pagamento) a representatividade do programa. Atualmente está visibilizado apenas um dos serviços: a produção e a representatividade, o serviço sediado na UBS Jardim Maraca. O segundo PAI, sediado na UBS Vera Cruz, a produção vem sendo somada à produção da ESF. Sugerido acerto em próximo Termo Aditivo. Não há indicação de desconto.

RESULTADOS- UBS MISTA – Produção - Quadro com Resultados Gerais da Linha no período:

UBS MISTA	Equipe	10º TRIMESTRE			11º TRIMESTRE		
	(Σ)	TOTAL CONSIDERADO PARA LINHA			TOTAL CONSIDERADO PARA LINHA		
		REALIZ.	PREVIST	AVAL.	REALIZ.	PREVIST	AVAL.
Nº CONSULTA MÉDICA ESF	41	34.860,0	38.190,0	91,28%	36.974,0	39.230,0	94,25%
Nº CONSULTA ENFERMEIRO ESF	-	13.714,0	14.508,0	94,53%	14.898,0	14.898,0	100,00%
Nº VISITA DOMICILIAR AGENTE COMUNITÁRIO DE SAÚDE ESF	-	109.111,0	109.200,0	99,92%	112.756,0	114.600,0	98,39%
Nº ATENDIMENTO INDIVIDUAL ODONTO ESF	-	8.672,0	9.360,0	92,65%	7.519,0	9.360,0	80,33%
Nº PROCEDIMENTO INDIVIDUAL DA EQUIPE ODONTO ESF	-	28.420,0	32.760,0	86,75%	27.135,0	32.760,0	82,83%
Nº CONSULTA GO	-	2.841,0	3.225,0	88,09%	3.038,0	3.225,0	94,20%
Nº CONSULTA PEDIATRA	-	0,0	0,0	0,0	488,0	1.578,0	30,93%
Nº CONSULTA PSIQUIATRA	-	625,0	625,0	100,00%	375,0	375,0	100,00%
Nº ATENDIMENTO INDIVIDUAL ODONTO C.BÁSICA	-	80,0	288,0	27,78%	240,0	240,0	100,00%
Nº PROCEDIMENTO INDIVIDUAL DA EQUIPE ODONTO C. BÁSICA	-	679,0	1.008,0	67,36%	600,0	600,0	100,00%
TOTAL		199.002,0	209.164,0	95,14%	204.023,0	216.866,0	94,08%

Fonte: Relatórios Assistenciais e Atestes da Supervisão Técnica de Saúde

COMENTÁRIOS/CONCLUSÕES:

A oferta de consultas de pediatria passou a ocorrer a partir de abril de 2018 na UBS Parque Novo Santo Amaro. A ocupação da vaga foi realizada com transferência de colaborador no 11º trimestre. A produção geral no 11º trimestre da pediatria foi influenciada por ausências legais (licenças médicas e férias). A produção da Odontologia foi influenciada no 11º trimestre pela realização de campanha de prevenção de câncer bucal, mutirão de tratamento restaurador atraumático (TRA) e ausências legais da equipe. O atendimento individual da odontologia da clínica básica é ofertada por um profissional que no período esteve em férias (10º trimestre) e disponibilidade de dias úteis do período. Não há indicação de descontos para a linha.

RESULTADOS – REDE DE CUIDADO DA PESSOA COM DEFICIÊNCIA - CER + APD – Produção - Quadro com Resultados Gerais da Linha no período:

REDE DE CUIDADO DA PESSOA COM DEFICIENCIA	10º TRIMESTRE			11º TRIMESTRE		
	TOTAL CONSIDERADO PARA LINHA			TOTAL CONSIDERADO PARA LINHA		
	REALIZ.	PREVIST	AVAL.	REALIZ.	PREVIST	AVAL.
APD - Nº PACIENTE ACOMPANHADO	630	630	100,00%	630	630	100,00%
CER - Nº PACIENTE NOVO	930	930	100,00%	930	930	100,00%
CER - Nº PACIENTE EM TERAPIA	2460	2460	100,00%	2460	2460	100,00%

Fonte: Relatórios Assistenciais e Atestes da Supervisão Técnica de Saúde.

COMENTÁRIOS/CONCLUSÕES:

Atualmente o serviço do CER IV MBM atende além de sua capacidade por ser a única referência do território além de atender outros territórios da região Sul. Seria necessária a implantação de novos Serviços de Reabilitação na região Sul, incluindo novas equipes de APD.

RESULTADOS- CAPS – Produção - Quadro com Resultados Gerais da Linha no período:

CAPS	10º TRIMESTRE			11º TRIMESTRE		
	TOTAL CONSIDERADO PARA LINHA			TOTAL CONSIDERADO PARA LINHA		
	REALIZ.	PREVIST	AVAL.	REALIZ.	PREVIST	AVAL.
CAPS INFANTIL II - M BOI MIRIM - Nº PACIENTES CADASTRADOS ATIVOS	465	465	100%	465	465	100%
CAPS ALCOOL E DROGAS III JD ANGELA - Nº PACIENTE COM CADASTRO ATIVO	900	900	100%	900	900	100%
TOTAL	1.365	1.365	100%	1.365	1.365	100%

Fonte: Relatórios Assistenciais e Atestes da Supervisão Técnica de Saúde.

A linha atingiu 100 % de realização da meta no 10º e no 11º trimestre, com limite máximo de 100% de realização nas atividades. As unidades apresentaram produção para além do previsto o que indica a necessidade de ampliação dessa oferta nos territórios.

RESULTADOS - CAPS- Déficit de equipe mínima do período:

CAPS								
UNIDADE	CATEGORIA	CARGA HORÁRIA	JANEIRO	FEVEREIRO	MARÇO	ABRIL	MAIO	JUNHO
CAPS ALCOOL E DROGAS III JD ANGELA	OFICINEIRO	20		1				

Fonte: Relatórios Assistenciais e Atestes da Supervisão Técnica de Saúde.

RESULTADOS - Ambulatório de Especialidades - AMA E- Produção - Quadro com Resultados Gerais da Linha no período:

AMA - ESPECIALIDADES	10º TRIMESTRE			11º TRIMESTRE		
	TOTAL CONSIDERADO PARA LINHA			TOTAL CONSIDERADO PARA LINHA		
	REALIZ.	PREVIST	AVAL.	REALIZ.	PREVIST	AVAL.
Nº CONSULTA ANGIOLOGIA	1.840,0	2.070,0	88,89%	2.070,0	2.070,0	100,00%
Nº CONSULTA CARDIOLOGIA	4.138,0	4.140,0	99,95%	4.011,0	4.140,0	96,88%
Nº CONSULTA DERMATOLOGIA	900,0	1.035,0	86,96%	988,0	1.035,0	95,46%
Nº CONSULTA ENDOCRINOLOGIA	4.140,0	4.140,0	100,00%	4.033,0	4.140,0	97,42%
Nº CONSULTA NEUROLOGIA	3.203,0	3.795,0	84,40%	3.693,0	3.795,0	97,31%
Nº CONSULTA ORTOPEDIA	6.011,0	6.210,0	96,80%	6.210,0	6.210,0	100,00%
Nº CONSULTA PNEUMOLOGIA	1.035,0	1.035,0	100,00%	986,0	1.035,0	95,27%
Nº CONSULTA PSIQUIATRIA	485,0	690,0	70,29%	690,0	690,0	100,00%
Nº CONSULTA REUMATOLOGIA	2.347,0	2.760,0	85,04%	2.734,0	2.760,0	99,06%
Nº CONSULTA UROLOGIA	4.140,0	4.140,0	100,00%	4.140,0	4.140,0	100,00%
Nº CONSULTA GINECO-OBSTETRA ALTO RISCO	624,0	690,0	90,43%	589,0	690,0	85,36%
TOTAL	28.863,0	30.705,0	94,00%	30.144,0	30.705,0	98,17%

Fonte: Relatórios Assistenciais e Atestes da Supervisão Técnica de Saúde.

COMENTÁRIOS/CONCLUSÕES:

Não há indicação de descontos para a linha. As produções abaixo das metas previstas foram influenciadas por ausências legais nos resultados da especialidade de neurologia e psiquiatria observadas no 10º trimestre e déficit de equipe (neurologia).

Segue déficit de equipe mínima para os descontos previstos.

AMA E - Déficit de equipe mínima do período:

AMA - ESPECIALIDADES								
UNIDADE	CATEGORIA	CARGA HORÁRIA	JANEIRO	FEVEREIRO	MARÇO	ABRIL	MAIO	JUNHO
AMA ESPECIALIDADES S LUIZ	MÉDICO NEUROLOGISTA	12	2					
	MÉDICO VASCULAR	12		1				
	MÉDICO NEUROLGISTA	12		1				

Fonte: Relatórios Assistenciais e Atestes da Supervisão Técnica de Saúde.

REDE HORA CERTA – Produção- Quadro com Resultados Gerais da Linha no período:

HOSP DIA DA REDE HORA CERTA	10º TRIMESTRE			11º TRIMESTRE		
	TOTAL CONSIDERADO PARA LINHA			TOTAL CONSIDERADO PARA LINHA		
	REALIZ.	PREVIST	AVAL.	REALIZ.	PREVIST	AVAL.
Nº CONSULTA ENDOCRINOLOGISTA INFANTIL	547,0	684,0	79,97%	506,0	684,0	73,98%
Nº CONSULTA ENDOCRINOLOGISTA	1.622,0	1.713,0	94,69%	1.684,0	1.713,0	98,31%
Nº CONSULTA DERMATO	3.567,0	3.567,0	100,00%	3.567,0	3.567,0	100,00%
Nº CONSULTA CIRURGIA VASCULAR	1.029,0	1.029,0	100,00%	932,0	1.029,0	90,57%
Nº CONSULTA CARDIOLOGIA INFANTIL	337,0	342,0	98,54%	342,0	342,0	100,00%
Nº CONSULTA CARDIOLOGIA	3.540,0	3.603,0	98,25%	3.603,0	3.603,0	100,00%
Nº CONSULTA GASTRO	1.625,0	1.890,0	85,98%	1.728,0	1.890,0	91,43%
Nº CONSULTA GINECOLOGISTA	209,0	342,0	61,11%	342,0	342,0	100,00%
Nº CONSULTA GINECOLOGISTA/PNAR	2.246,0	2.400,0	93,58%	2.400,0	2.400,0	100,00%
Nº CONSULTA HOMEOPATA	171,0	171,0	100,00%	144,0	171,0	84,21%
Nº CONSULTA GO/MASTOLOGISTA	342,0	342,0	100,00%	340,0	342,0	99,42%
Nº CONSULTA NEUROLOGISTA	1.017,0	1.026,0	99,12%	1.026,0	1.026,0	100,00%
Nº CONSULTA NEUROLOGISTA INFANTIL	641,0	684,0	93,71%	684,0	684,0	100,00%
Nº CONSULTA NEFROLOGISTA	329,0	342,0	96,20%	342,0	342,0	100,00%
Nº CONSULTA OFTALMOLOGISTA	6.050,0	6.612,0	91,50%	6.333,0	6.612,0	95,78%
Nº CONSULTA ORTOPEDISTA	3.120,0	3.120,0	100,00%	3.120,0	3.120,0	100,00%
Nº CONSULTA OTORRINO	2.679,0	2.679,0	100,00%	2.679,0	2.679,0	100,00%
Nº CONSULTA PEDIATRA ALTO-RISCO	342,0	342,0	100,00%	342,0	342,0	100,00%
Nº CONSULTA PNEUMO - OXIGENOTERAPIA	293,0	342,0	85,67%	342,0	342,0	100,00%
Nº CONSULTA PNEUMO	858,0	858,0	100,00%	858,0	858,0	100,00%
Nº CONSULTA PNEUMO INFANTIL	513,0	513,0	100,00%	479,0	513,0	93,37%
Nº CONSULTA PROCTOLOGISTA	534,0	534,0	100,00%	468,0	534,0	87,64%
Nº CONSULTA PSIQUIATRA	1.858,0	2.058,0	90,28%	2.026,0	2.058,0	98,45%
Nº CONSULTA UROLOGISTA	750,0	750,0	100,00%	750,0	750,0	100,00%
Nº CONSULTA GASTRO INFANTIL	144,0	171,0	84,21%	53,0	171,0	30,99%
Nº CONSULTA HEMATOLOGISTA	342,0	342,0	100,00%	236,0	342,0	69,01%
Nº CONSULTA CIRURGIA GERAL	2.403,0	2.403,0	100,00%	2.403,0	2.403,0	100,00%
Nº CIRURGIA GERAL	330,0	330,0	100,00%	330,0	330,0	100,00%
Nº CIRURGIA VASCULAR	90,0	90,0	100,00%	85,0	90,0	94,44%
Nº CIRURGIA OFTALMOLOGISTA	565,0	654,0	86,39%	649,0	654,0	99,24%
Nº CIRURGIA ORTOPEDISTA	50,0	51,0	98,04%	51,0	51,0	100,00%
Nº CIRURGIA PROCTOLOGISTA	51,0	51,0	100,00%	51,0	51,0	100,00%
Nº CIRURGIA CIR.GER / PEDIATRICA	144,0	144,0	100,00%	144,0	144,0	100,00%
Nº PROCEDIMENTO DERMATO	1.479,0	1.479,0	100,00%	1.479,0	1.479,0	100,00%
Nº PROCEDIMENTO MASTOLOGIA	21,0	21,0	100,00%	19,0	21,0	90,48%
Nº CIRURGIA UROLOGISTA	136,0	153,0	88,89%	153,0	153,0	100,00%
Nº PROCEDIMENTO OFTALMOLOGIA	3.750,0	3.750,0	100,00%	3.750,0	3.750,0	100,00%
Nº EXAME OTORRINOLARINGOLOGISTA	240,0	240,0	100,00%	240,0	240,0	100,00%
TOTAL GERAL RHC	43.964,0	45.822,0	95,95%	44.680,0	45.822,0	97,51%

Fonte: Relatórios Assistenciais e Atestes da Supervisão Técnica de Saúde.

Segue déficit de equipe mínima para os descontos previstos.

REDE HORA CERTA - Déficit de equipe mínima do período:

HORA CERTA								
UNIDADE	CATEGORIA	CARGA HORÁRIA	JANEIRO	FEVEREIRO	MARÇO	ABRIL	MAIO	JUNHO
HOSP DIA DA REDE HORA CERTA I	MÉDICO ENDOCRINOLOGISTA INFANTIL	12						0,5
HOSP DIA DA REDE HORA CERTA II	MÉDICO GINECOLOGISTA PN ALTO RISCO	12			2*			

Fonte: Relatórios Assistenciais e Atestes da Supervisão Técnica de Saúde.

COMENTÁRIOS/CONCLUSÕES:

As produções abaixo das metas previstas foram influenciadas por ausências legais. Foi sugerido contabilizar as produções e metas para especialidades com ofertas para adulto e infantil em bloco para otimização das vagas, Não há indicação de desconto.

SADT - SERVIÇO DE APOIO DIAGNÓSTICO TERAPÊUTICO– Produção- Quadro com Resultados Gerais da Linha no período:

APOIO DIAGNÓSTICO	10º TRIMESTRE			11º TRIMESTRE		
	TOTAL CONSIDERADO PARA LINHA			TOTAL CONSIDERADO PARA LINHA		
	REALIZ.	PREVIST	AVAL.	REALIZ.	PREVIST	AVAL.
Nº ELETROENCEFALOGRAFIA	120,0	120,0	100,00%	120,0	120,0	100,00%
Nº ULTRASSONOGRRAFIA GERAL	1.650,0	1.650,0	100,00%	1.650,0	1.650,0	100,00%
Nº ECOCARDIOGRAFIA COM E SEM DOPPLER	1.650,0	1.650,0	100,00%	1.650,0	1.650,0	100,00%
Nº TESTE ERGOMÉTRICO	1.740,0	1.740,0	100,00%	1.740,0	1.740,0	100,00%
Nº HOLTER	1.200,0	1.200,0	100,00%	1.200,0	1.200,0	100,00%
Nº RAIOS X	3.000,0	3.000,0	100,00%	3.000,0	3.000,0	100,00%
Nº M.A.P.A	264,0	264,0	100,00%	264,0	264,0	100,00%
Nº ELETROENCEFALOGRAFIA	180,0	180,0	100,00%	180,0	180,0	100,00%
Nº ULTRASSONOGRRAFIA GERAL	5.100,0	5.100,0	100,00%	5.100,0	5.100,0	100,00%
Nº ULTRASSONOGRRAFIA COM DOPPLER(DOPPLER VASCULAR)	2.610,0	2.610,0	100,00%	2.610,0	2.610,0	100,00%
Nº ELETROCARDIOGRAFIA	6.000,0	6.000,0	100,00%	6.000,0	6.000,0	100,00%
Nº MAMOGRAFIA	2.250,0	2.250,0	100,00%	2.161,0	2.250,0	96,04%
Nº DENSITOMETRIA	300,0	300,0	100,00%	300,0	300,0	100,00%
Nº ELETRONEUROMIOGRAFIA	600,0	600,0	100,00%	600,0	600,0	100,00%
Nº COLONO/ENDO/RETOSIGMOIDOSCOPIA	300,0	300,0	100,00%	300,0	300,0	100,00%
Nº ULTRASSONOGRRAFIA COM DOPPLER(DOPPLER VASCULAR)/ECOCARDIOGRAFIA	600,0	600,0	100,00%	600,0	600,0	100,00%

Fonte: Relatórios Assistenciais e Atestes da Supervisão Técnica de Saúde.

COMENTÁRIOS/CONCLUSÕES:

As filas de espera para Ultrassonografia ainda são grande para a região. É necessário ampliar a oferta da Ultrassonografia e otimizar a capacidade instalada para a mamografia, densitometria e endoscopia/colonoscopia.

Em relação as oferta para exames de HOLTER e MAPA há também necessidade ampliação da oferta. Não há indicação de descontos para a linha.

CEO – Centro de Especialidades Odontológicas Produção-Quadro com Resultados Gerais da Linha no período:

ESPECIALIDADES ODONTOLÓGICAS	10º TRIMESTRE			11º TRIMESTRE		
	TOTAL CONSIDERADO PARA LINHA			TOTAL CONSIDERADO PARA LINHA		
	REALIZ.	PREVIST	AVAL.	REALIZ.	PREVIST	AVAL.
Nº PROCEDIMENTO PERIO	180,0	180,0	100,00%	180,0	180,0	100,00%
Nº PROCEDIMENTO CIRURGIA ORAL	154,0	156,0	98,72%	156,0	156,0	100,00%
Nº PROCEDIMENTO ENDO	194,0	240,0	80,83%	224,0	240,0	93,33%
Nº PROCEDIMENTO PACIENTE ESPECIAL	480,0	480,0	100,00%	480,0	480,0	100,00%
Nº ATENDIMENTO PROTESISTA	360,0	360,0	100,00%	360,0	360,0	100,00%
Nº ATENDIMENTO ORTOPEDIA/ORTODONTIA	302,0	480,0	62,92%	462,0	480,0	96,25%
TOTAL	1.670,0	1.896,0	88,08%	1.862,0	1.896,0	98,21%

Fonte: Relatórios Assistenciais e Atestes da Supervisão Técnica de Saúde.

COMENTÁRIOS/CONCLUSÕES:

As atividades do CEO abaixo da meta foram influenciadas pelas ausências legais. O mês de fevereiro teve número menor de dias úteis impactando nos resultados da produção. Não há indicação de desconto.

AMAS 12 HORAS: RESULTADOS - AMA – AMA /UBS INTEGRADA- Déficit de equipe mínima do período:

AMA/UBS INTEGRADA								
UNIDADE	CATEGORIA	CARGA HORÁRIA	JANEIRO	FEVEREIRO	MARÇO	ABRIL	MAIO	JUNHO
AMA/UBS INTEGRADA PQ FERNANDA	PEDIATRA	12	1				2	4
	CLÍNICO	12		2,25	1		1	
AMA/UBS INTEGRADA PQ NOVO SANTO AMARO	PEDIATRA	12		2	0,08			
	CLÍNICO	12	1	3,17	0			
AMA/UBS INTEGRADA JD CAPELA	PEDIATRA	12	3,58	5,42				
	CLÍNICO	12	4,17	7,83				
AMA								
UNIDADE	CATEGORIA	CARGA HORÁRIA	JANEIRO	FEVEREIRO	MARÇO	ABRIL	MAIO	JUNHO
AMA CAPÃO REDONDO	PEDIATRA DIURNO	12		0,08				
	CLÍNICO DIURNO	12	1,33					
	CLÍNICO NOTURNO	12	0,08					
AMA JD ANGELA	CLÍNICO	12		1,75	1,17			
	PEDIATRA	12	0,08	1,92	3			
	CIRURGIÃO	12	0,17	1,17	4			
	CIRURGIÃO DENTISTA	12	18	20	2			

Fonte: Relatórios Assistenciais e Atestes da Supervisão Técnica de Saúde.

A partir de março de 2018 os profissionais do Serviço AMA Jardim Capela foram transferidos para implantação UPA Vera Cruz - 24 horas e, a partir de abril, os profissionais da AMA Parque Novo Santo Amaro foram transferidos para implantação da UPA Jardim Angela- 24 horas.

RESULTADOS - PRONTO ATENDIMENTO MUNICIPAL- Déficit de equipe mínima do período:

PSM/PA - PRONTO SOCORRO/ATENDIMENTO MUNICIPAL								
UNIDADE	CATEGORIA	CARGA HORÁRIA	JANEIRO	FEVEREIRO	MARÇO	ABRIL	MAIO	JUNHO
PA JD MACEDÔNIA	MÉDICO CLÍNICO DIURNO	12	0,42	0,5				
	MÉDICO CLÍNICO NOTURNO	12		0,17				
	MÉDICO PEDIATRA DIURNO	12	0,17	0,08				
	MÉDICO PEDIATRA NOTURNO	12	0,17	0,08				


Fonte: Relatórios Assistenciais e Atestes da Supervisão Técnica de Saúde.

RESULTADOS - UPA - UNIDADE DE PRONTO ATENDIMENTO- Déficit de equipe mínima do período:

UPA - UNIDADE DE PRONTO ATENDIMENTO								
UNIDADE	CATEGORIA	CARGA HORÁRIA	JANEIRO	FEVEREIRO	MARÇO	ABRIL	MAIO	JUNHO
UPA JARDIM ANGELA	MÉDICO CLÍNICO DIURNO	12				1	1	2
	MÉDICO CLÍNICO NOTURNO	12					1	
	MÉDICO PEDIATRA DIURNO	12				1		
	MÉDICO PEDIATRA NOTURNO	12				2	1	1
UPA VERA CRUZ	MÉDICO CLÍNICO DIURNO	12			1		2	1
	MÉDICO CLÍNICO NOTURNO	12				1		1
	MÉDICO PEDIATRA DIURNO	12			1		1	
	MÉDICO PEDIATRA NOTURNO	12			4			1

Fonte: Relatórios Assistenciais e Atestes da Supervisão Técnica de Saúde.

As UPAS implantadas permitiram ampliação do acesso no período noturno e aos finais de semana. Há necessidade de ampliação do espaço físico e de equipe da UPA Vera Cruz, considerando a disponibilidade de área física e a grande demanda da região.



Pontuação da Qualidade:

ANEXO III – MATRIZ DE INDICADORES DE QUALIDADE


Objetivo	Indicador	Evidência	Jan/18	fev/18	mar/18	abr/18	mai/18	jun/18
PONTUALIDADE NA ENTREGA	PONTUALIDADE NA ENTREGA DE RELATÓRIOS MENSAIS DE PRESTAÇÃO DE CONTAS ASSISTENCIAIS E FINANCEIRAS	PROTOCOLO DE RECEBIMENTO PREENCHIDO.	100	100	20	20	20	20
QUALIDADE DA INFORMAÇÃO	PREENCHIMENTO DE PRONTUÁRIOS, NOS SEGUINTE ASPECTOS, LEGIBILIDADE, ASSINATURAS, CID E EXAME FÍSICO	RELATÓRIO DA AVALIAÇÃO EMITIDO RESPECTIVAMENTE PELA CRS E/OU AHM E ENCAMINHADO PARA O NTCSS. (Q2)				40		
EDUCAÇÃO CONTINUADA	EXECUÇÃO DO PLANO DE EDUCAÇÃO PERMANENTE APROVADO PELA CRS	RELATÓRIOS DE ATIVIDADES COM LISTA DE PRESENÇA E AVALIAÇÃO COM "A CONTEÚTO" DA CRS OU AHM. (Q3)			40			
CONTROLE VACINAL DE CRIANÇAS MENORES DE 1 ANO	PROPORÇÃO DE CRIANÇAS COM ATÉ 12 MESES DE IDADE INSCRITOS NAS UNIDADES COM CALENDÁRIO VACINAL	RELATÓRIO DE VERIFICAÇÃO DAS FICHAS EMITIDO PELAS CRS. (Q4B)					40	
EFICÁCIA DO ATENDIMENTO DA REDE CEGONHA	PROPORÇÃO DE GESTANTES QUE REALIZARAM PROCEDIMENTOS BÁSICOS NO PRÉ-NATAL E PUERPÉRIO	RELATÓRIO EMITIDO PELOS RESPONSÁVEIS PELA REDE CEGONHA. (Q5)					40	
EFICÁCIA DO ATENDIMENTO DA REDE CEGONHA	PROPORÇÃO DE GESTANTES QUE REALIZARAM 7 OU MAIS CONSULTAS DE PRÉ-NATAL	RELATÓRIO EMITIDO PELOS RESPONSÁVEIS PELA REDE CEGONHA (Q6).				40		
SATISFAÇÃO DO USUÁRIO	ANÁLISE DAS RECLAMAÇÕES RECEBIDAS E PROVIDÊNCIAS RELACIONADAS	RELATÓRIO COMENTADO APRESENTADO. (Q7)			20			40
ATIVIDADE CONSELHO GESTOR	FUNCIONAMENTO DO CONSELHO GESTOR DAS UNIDADES	RELATÓRIO DE VERIFICAÇÃO E "A CONTEÚTO" EMITIDO PELA CRS. (Q8)			20			40
			100	100	100	100	100	100

Nos meses de janeiro e fevereiro de 2018 foi pontuada a pontualidade na entrega dos relatórios de

Todos os demais indicadores de qualidade foram pontuados no período. Há necessidade de revisão dos indicadores de qualidade.



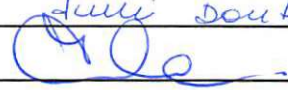
SMS/ DCGC/CPCSS



SMS/CRS/STS

Mariana R. Deodato
Olga Maria Cardoso Ribeiro
Regina R.
Sandra C. Secanich Lorenzi

PARCEIRA

Juni souza farias






SECRETARIA MUNICIPAL DA SAÚDE
 COORDENADORIA DE PARCERIAS E CONTRATAÇÃO DE SERVIÇOS DE SAÚDE

DEPARTAMENTO DE PARCERIAS E CONTRATAÇÃO DE SERVIÇOS DE SAÚDE

LISTA DE PRESENÇA - REUNIÃO DA COMISSÃO TÉCNICA DE ACOMPANHAMENTO

06/ 2015 – REDE ASSISTENCIAL DA STS M BOI MIRIM E DA CAPÃO REDONDO DA STS CAMPO LIMPO
 DO 1º E 2º TRIMESTRES DE 2018 (PERÍODO DE JANEIRO A JUNHO SUBDIVIDIDO EM DOIS TRIMESTRES)
 DATA: 11/10/2018

NOME	E-MAIL	ASSINATURA	TELEFONE
Juliana Duglas	[REDACTED]	[Signature]	[REDACTED]
Ellis Searochi Souza	[REDACTED]	[Signature]	[REDACTED]
Leila Aquino Gonçalves	[REDACTED]	[Signature]	[REDACTED]
Leandro	[REDACTED]	[Signature]	[REDACTED]
Rodrigues	[REDACTED]	[Signature]	[REDACTED]
Maria Tereza Cunha	[REDACTED]	[Signature]	[REDACTED]
Láida	[REDACTED]	[Signature]	[REDACTED]
Luiz de Oliveira	[REDACTED]	[Signature]	[REDACTED]
Antonio	[REDACTED]	[Signature]	[REDACTED]
Luiz	[REDACTED]	[Signature]	[REDACTED]

processo nº 2014-0.321.805-2

INTERESSADO: Secretaria Municipal de Saúde

ASSUNTO: Ata, lista de presença da CTA e demais documentos do acompanhamento contratual da Rede Assistencial da STS M'BOI MIRIM E STS CAMPO LIMPO– CG 006/15 – OS: CENTRO DE ESTUDOS JOÃO AMORIM - CEJAM

CPCS-Departamento de Contratos e Convênios

Ata o presente de junção de ATA da CTA e demais documentos relativos ao acompanhamento do CG 006 da Rede Assistencial da STS M'Boi Mirim e STS Campo Limpo do período de janeiro a junho de 2018 com Organização Social: Centro de Estudos João Amorim- CEJAM.

São Paulo, 28 de DEZEMBRO de 2018.



Luzia Aparecida Oliveira
Área Técnica
CPCS-Departamento de Contratos e Convênios