

REUNIÃO ORDINÁRIA DA COMISSÃO TÉCNICA DE ACOMPANHAMENTO DO CONTRATO DE GESTÃO R005/2015 - REDE ASSISTENCIAL DA COORDENADORIA REGIONAL SUDESTE – STS JABAQUARA/VILA MARIANA/IPIRANGA COM A ORGANIZAÇÃO SOCIAL - ASSOCIAÇÃO PAULISTA PARA O DESENVOLVIMENTO DA MEDICINA- SPDM-PAIS

LOCAL: SALA DE REUNIÕES - CPCSS/SMS.G

DATA: 15/04/2019

PAUTA: Avaliação dos Indicadores de Produção de Qualidade da Execução Contratual – Rede Assistencial Jabaquara/ Vila Mariana/ Ipiranga da Coordenadoria Regional de Saúde Sudeste - CG R005 – Organização Social: SPDM - PERÍODO: 4º trimestre de 2018.

CTA: Compostos pelos meses de OUTUBRO, NOVEMBRO e DEZEMBRO de 2018.

PARTICIPANTES:

- **ORGANIZAÇÃO SOCIAL:** Sonia Maria de Almeida Figueira, Antonio Luiz Volpi, Amanda de Sousa Falleiros, Liane de Oliveira Serra Tochetto
- **CPCSS:** Fabiola Mayumi Shiromaru, Shirley Sampe, Wallace de Góis Silva
- **CRS SUDESTE:** Márcia Tazima Imaniche, Aurelia C. A. Argentoni, Ivete Mitiko Tanaka Carezato
- **STS IPIRANGA:** Sueli Medeiros Cardoso dos Passos Carvalho, Rosemary de Oliveira Andrade Coutinho
- **STS VL MARIANA/JABAQUARA:** Sandra Aparecida Juanini

INFORMES GERAIS:

A avaliação da produção e de qualidade em pauta tomou por base o Relatório Subsidiário que integra a análise dos resultados acompanhados deste contrato. O referido relatório foi disponibilizado previamente aos membros da CTA. Para fim dos registros desta ATA, os resultados de produção e de qualidade serão apresentados sinteticamente para registros dos comentários e avaliações desta Comissão.

Informamos ainda que o primeiro trimestre do contrato, correspondente ao período de transição, foi incorporado na contagem dos trimestres com a finalidade de acompanhar a execução contratual a partir da data de autorização do início e, deste modo, a contagem inicial que apontava este ciclo como 13º trimestre de AVALIAÇÃO, agora o identifica como 14º trimestre de EXECUÇÃO CONTRATUAL e 4º trimestre do ano de 2018.

Termo aditivo publicado no período de avaliação:

- **Termo Aditivo 012/2018 – de 04/12/2018. Objeto de alteração:** Aprovação do novo Plano de Trabalho e Plano Orçamentário para o período de outubro a dezembro de 2018



I – ATENÇÃO BÁSICA:

ESF - ESTRATÉGIA SAÚDE DA FAMÍLIA

SÍNTESE DOS RESULTADOS PRODUÇÃO – ESTRATÉGIA SAÚDE DA FAMÍLIA:

ESF - ESTRATÉGIA SAÚDE DA FAMÍLIA	4º TRIMESTRE (Outubro, Novembro, Dezembro)		
	REALIZADO	PREVISTO	AVALIAÇÃO
PRODUÇÃO CONDENSADA DO TRIMESTRE			
PRODUÇÃO: 1.01-Nº CONSULTA MÉDICA ESF	41.701,0	55.437,0	75,22%
PRODUÇÃO: 1.01.01-Nº CONSULTA MÉDICA CLINICO	1.026,0	1.026,0	100,00%
PRODUÇÃO: 1.02-Nº CONSULTAS ENFERMEIRO ESF	21.502,0	22.770,0	94,43%
PRODUÇÃO: 1.03-Nº VISITAS DOMICILIAR AGENTE COMUNITÁRIO DE SAÚDE ESF	148.525,0	165.000,0	90,02%
PRODUÇÃO: 1.05.02-Nº ATENDIMENTOS INDIVIDUAIS ODONTO ESF	9.359,0	10.584,0	88,43%
PRODUÇÃO: 1.05.03-Nº PROCEDIMENTOS INDIVIDUAIS DA EQUIPE ODONTO ESF	35.820,0	37.044,0	96,70%
PRODUÇÃO: 1.05.04-Nº ATENDIMENTOS INDIVIDUAIS ODONTO CLINICA BASICA	260,0	528,0	49,24%
PRODUÇÃO: 1.05.05-Nº PROCEDIMENTOS INDIVIDUAIS DA EQUIPE ODONTO CLINICA BASICA	981,0	1.608,0	61,01%
TOTAL	259.174,0	293.997,0	88,16%


Fonte: Relatórios Produção WEBSAASS.

APONTAMENTOS DE DÉFICIT EQUIPE MÍNIMA – ESTRATÉGIA SAÚDE DA FAMÍLIA:

UNIDADE	MODALIDADE	Descritivo	Carga Horária	OUTUBRO	NOVEMBRO	DEZEMBRO	Total Horas Faltantes
UBS ÁGUA FUNDA	ESF	ENFERMEIRO	40			1 LM	40
UBS ALMIRANTE DELAMARE	ESF	ACS	40		1 LM	1 LM	80
UBS CUPECÊ	ESF	MÉDICO GENERALISTA	40	1	1	4	240
UBS CUPECÊ	ESF	MÉDICO GENERALISTA	20			1	20
UBS CUPECÊ	ESF	ENFERMEIRO	40	0,1	0,1	0,1	12
UBS CUPECÊ	ESF	ACS	40	2	3		200
UBS HELIÓPOLIS	ESF	ACS	40	1 LM	1 LM	2 (1 LM)	160
UBS HELIÓPOLIS	ESF	CIR. DENTISTA	20	1	1		40
UBS JD. LOURDES	ESF	MÉDICO GENERALISTA	40	1,5 (1 LM)	1,5 (1 LM)	1	160
UBS JD. LOURDES	ESF	ENFERMEIRO	40			1	40
UBS VILA CAMPESTRE	ESF	MÉDICO GENERALISTA	40	1	1	1	120
UBS VILA CAMPESTRE	ESF	ACS	40		1 LM	1 LM	80
UBS VILA CAMPESTRE	ESF	ENFERMEIRO	40			1	40
UBS VILA CARIOCA	ESF	ACS	40	1 LM	1 LM	1 LM	120
UBS VILA CLARA	ESF	ACS	40			1 LM	40
UBS VILA SANTA CATARINA	ESF	ENFERMEIRO	40		1		40

Fonte: Relatórios Assistenciais e Atestes da Supervisão Técnica de Saúde.

COMENTÁRIOS/CONCLUSÕES: A linha atingiu a meta definida no contrato e não há indicação de descontos de produção. Com relação ao não atingimento de meta dos profissionais cirurgião dentista (clínica básica) e médico generalista, estão diretamente ligados ao déficit de contratação.



UBS TRADICIONAL

SÍNTESE DOS RESULTADOS PRODUÇÃO – UBS:

UBS - UNIDADE BÁSICA DE SAÚDE	4º TRIMESTRE (Outubro, Novembro, Dezembro)			ANÁLISE ZERAMENTO		
	REALIZADO	PREVISTO	AVALIAÇÃO	REALIZADO	PREVISTO	AVALIAÇÃO
PRODUÇÃO CONDENSADA DO TRIMESTRE						
PRODUÇÃO: 7.60.01-Nº CONSULTA CLÍNICA GERAL	6.170,0	7.101,0	86,89%	5.058,0	5.523,0	91,58%
PRODUÇÃO: 7.60.02-Nº CONSULTA GO	2.516,0	3.945,0	63,78%	1.642,0	2.104,0	78,04%
PRODUÇÃO: 7.60.03-Nº CONSULTA PEDIATRA	1.992,0	2.367,0	84,16%	1.812,0	2.104,0	86,12%
PRODUÇÃO: 7.60.04-Nº CONSULTA PSIQUIATRA	729,0	750,0	97,20%	729,0	750,0	97,20%
PRODUÇÃO: 7.60.30-Nº VD AGENTE COMUNITÁRIO DE SAÚDE	0,0	0,0	#DIV/0!	0,0	0,0	#DIV/0!
PRODUÇÃO: 7.60.80-Nº ATENDIMENTO INDIVIDUAL CIR.DENTISTA	2.673,0	2.976,0	89,82%	2.673,0	2.976,0	89,82%
PRODUÇÃO: 7.60.81-Nº PROCEDIMENTO INDIVIDUAL CIR.DENTISTA	8.745,0	10.176,0	85,94%	8.745,0	10.176,0	85,94%
TOTAL	22.825,0	27.315,0	83,56%	20.659,0	23.633,0	87,42%

Fonte: Relatórios Produção WEBSAASS.

APONTAMENTOS DE DÉFICIT EQUIPE MÍNIMA – UBS:

UNIDADE	MODALIDADE	Descritivo	Carga Horária	OUTUBRO	NOVEMBRO	DEZEMBRO	Total Horas Faltantes
UBS VILA ARAPUÁ	UBS	MÉDICO GINECOLOGISTA	20	1	1		40

Fonte: Relatórios Assistenciais e Atestes da Supervisão Técnica de Saúde.

COMENTÁRIOS/CONCLUSÕES: A linha atingiu a meta de produção estabelecida em contrato após zeramento, considerando as justificativas legais pertinentes. O não atingimento de meta do médico ginecologista está diretamente ligado ao déficit de contratação. **Não há indicação de desconto de produção.**

UBS MISTA

SÍNTESE DOS RESULTADOS PRODUÇÃO – UBS MISTA:

UBS MISTA	4º TRIMESTRE (Out, Nov, Dez)			ANÁLISE ZERAMENTO		
	REALIZADO	PREVISTO	AVALIAÇÃO	REALIZADO	PREVISTO	AVALIAÇÃO
PRODUÇÃO CONDENSADA DO TRIMESTRE						
-Nº CONSULTA MÉDICA ESF	23.929,0	32.949,0	72,62%	15.186,0	18.139,0	83,72%
-Nº CONSULTA MÉDICA - PROGRAMA MAIS MÉDICOS	788,0	999,0	78,88%	603,0	666,0	90,54%
-Nº CONSULTA ENFERMEIRO ESF	12.006,0	13.104,0	91,62%	12.006,0	13.104,0	91,62%
- N° VISITA DOMICILIAR AGENTE COMUNITÁRIO DE SAÚDE ESF	91.619,0	109.800,0	83,44%	60.144,0	67.800,0	88,71%
-Nº ATENDIMENTO INDIVIDUAL ODONTO ESF	4.390,0	6.120,0	71,73%	3.458,0	4.488,0	77,05%
-Nº PROCEDIMENTO INDIVIDUAL DA EQUIPE ODONTO ESF	17.510,0	21.420,0	81,75%	14.913,0	17.136,0	87,03%
-Nº CONSULTA CLÍNICA GERAL	12.057,0	13.080,0	92,18%	12.057,0	13.080,0	92,18%
-Nº CONSULTA GO	6.581,0	8.349,0	78,82%	6.162,0	7.297,0	84,45%
-Nº CONSULTA PEDIATRA	7.379,0	7.887,0	93,56%	7.379,0	7.887,0	93,56%
-Nº CONSULTA PSIQUIATRA	624,0	1.125,0	55,47%	624,0	625,0	99,84%
-Nº ATENDIMENTO INDIVIDUAL ODONTO C.BÁSICA	2.454,0	3.120,0	78,65%	1.672,0	1.968,0	84,96%
-Nº PROCEDIMENTO INDIV. DA EQUIPE ODONTO C.BÁSICA	8.197,0	10.680,0	76,75%	8.197,0	10.680,0	76,75%
TOTAL	187.534,0	228.633,0	82,02%	142.401,0	162.870,00	87,43%

Fonte: Relatórios Produção WEBSAASS

APONTAMENTOS DE DÉFICIT EQUIPE MÍNIMA – UBS MISTA:

UNIDADE	MODALIDADE	DESCRIPTIVO	CARGA HORÁRIA	OUT	NOV	DEZ	TOTAL HRS. FALTANTES
UBS AMERICANÓPOLIS	MISTA	FARMACÊUTICO	40	1 LM			40
UBS AMERICANÓPOLIS	MISTA	ACS	40		1		40
UBS AMERICANÓPOLIS	MISTA	MÉDICO PSQUIATRA	20			1	20
UBS EDUARDO RESCHILIAN	MISTA	MÉDICO GENERALISTA	40	1	1	1	120
UBS EDUARDO RESCHILIAN	MISTA	MÉDICO GENERALISTA ESF	40	1	1	2	160
UBS EDUARDO RESCHILIAN	MISTA	ENFERMEIRO	30	1 LM	1 LM	1 LM	90
UBS EDUARDO RESCHILIAN	MISTA	ENFERMEIRO	40		1 LM	1 LM	80
UBS JARDIM SECKLER	MISTA	CIRURGIÃO DENTISTA	40	1	1		80
UBS PARQUE BRISTOL	MISTA	MÉDICO CLÍNICO	20			1	20
UBS SACOMÃ	MISTA	ACS	40	1 LM			40
UBS SACOMÃ	MISTA	MÉDICO GENERALISTA	40	2,5	2,5	1	240
UBS SACOMÃ	MISTA	ENFERMEIRO ESF	40	1			40
UBS SACOMÃ	MISTA	ENFERMEIRO	40			1	40
UBS VILA MORAES	MISTA	MÉDICO GENERALISTA	40	2	2	1	20
UBS PQ. IMPERIAL/MILTON SANTOS	MISTA	ACS	40		1		40
UBS PQ. IMPERIAL/MILTON SANTOS	MISTA	TÉCNICO SAÚDE BUCAL	40			1	40
UBS VILA CANAÃ	MISTA	MÉDICO PSQUIATRA	20	1	1	1	60
UBS VILA CANAÃ	MISTA	MÉDICO GENERALISTA	40	1	1	1	120
UBS VILA CANAÃ	MISTA	MÉDICO PEDIATRA	20		1		20
UBS VILA CANAÃ	MISTA	AUXILIAR DE SAÚDE BUCAL	40	1 LM			40

Fonte: Relatórios Assistenciais e Atestes da Supervisão Técnica de Saúde

COMENTÁRIOS/CONCLUSÕES: A linha de serviço atingiu a meta de produção estabelecida para o trimestre, após o zeramento gerado por não contratação de profissionais e demais justificativas legais. **Não há indicação de desconto de produção.**




AMA - ASSISTÊNCIA MÉDICA AMBULATORIAL

APONTAMENTOS DE DÉFICIT EQUIPE MÍNIMA – AMA 12HS:

PLANTÕES	PROFISSIONAL		4º TRIMESTRE		
	DESCRIPTIVO	HORAS	OUTUBRO	NOVEMBRO	DEZEMBRO
AMA SANTA CRUZ	MÉDICO CLÍNICO	12	5	2	8
	MÉDICO PEDIATRA	12	2	0	0
	SUBTOTAL		7	2	8
AMA DR. GERALDO DA SILVA FERREIRA	MÉDICO CLÍNICO	12	0	0	0
	MÉDICO PEDIATRA	12	0	1	1
	SUBTOTAL		0	1	1
AMA VILA CLARA	MÉDICO CLÍNICO	12	0	2	2
	MÉDICO PEDIATRA	12	1	0	3
	SUBTOTAL		1	2	5
AMA AMERICANÓPOLIS	MÉDICO CLÍNICO	12	1	0	4
	MÉDICO PEDIATRA	12	0	1	0
	SUBTOTAL		1	1	4
AMA SÃO VICENTE DE PAULA	MÉDICO CLÍNICO	12	1	1	0
	MÉDICO PEDIATRA	12	1	0	1
	SUBTOTAL		2	1	1
AMA PARQUE BRISTOL	MÉDICO CLÍNICO	12	0	1	2
	MÉDICO PEDIATRA	12	0	0	0
	SUBTOTAL		0	1	2
AMA SACOMÃ (24H)	MÉDICO CLÍNICO	12	2	0	0
	MÉDICO PEDIATRA	12	1	2	1
	SUBTOTAL		3	2	1
TOTAL DE HORAS NÃO TRABALHADAS			168	120	264
TOTAL DE PLANTÕES (12H) NÃO REALIZADOS			14	10	22

Fonte: Relatórios Assistenciais e Atestes da Supervisão Técnica de Saúde.

COMENTÁRIOS/CONCLUSÕES: As atividades foram acompanhadas pelas STS e a OSS foi acionada em tempo oportuno para as reposições dos médicos. O déficit de equipe mínima está apontado no quadro acima.



AMA - ESPECIALIDADES

SÍNTESE DOS RESULTADOS PRODUÇÃO – AMA ESPECIALIDADES:

AMA ESPECIALIDADES VILA DAS MERCÊS	4º TRIMESTRE (Outubro, Novembro, Dezembro)		
PRODUÇÃO CONDENSADA DO TRIMESTRE	REALIZADO	PREVISTO	AVALIAÇÃO
PRODUÇÃO: 3.40.02-Nº CONSULTA CARDIOLOGIA	2.034,0	2.034,0	100,00%
PRODUÇÃO: 3.40.04-Nº CONSULTA ENDOCRINOLOGIA	1.542,0	1.725,0	89,39%
PRODUÇÃO: 3.40.08-Nº CONSULTA NEUROLOGIA	1.725,0	1.725,0	100,00%
PRODUÇÃO: 3.40.10-Nº CONSULTA ORTOPEdia	1.913,0	2.415,0	79,21%
PRODUÇÃO: 3.40.12-Nº CONSULTA PNEUMOLOGIA	345,0	345,0	100,00%
PRODUÇÃO: 3.40.14-Nº CONSULTA REUMATOLOGIA	1.630,0	1.725,0	94,49%
PRODUÇÃO: 3.40.15-Nº CONSULTA UROLOGIA	2.070,0	2.070,0	100,00%
PRODUÇÃO: 3.40.16-Nº CONSULTA CIRURGIÃO VASCULAR	1.725,0	1.725,0	100,00%
PRODUÇÃO: 3.40.17-Nº CONSULTA NEFROLOGIA	345,0	345,0	100,00%
PRODUÇÃO: 3.40.19-Nº CONSULTA NEUROLOGIA INFANTIL	228,0	237,0	96,20%
TOTAL	13.557,0	14.346,0	94,50%

Fonte: Relatórios Produção WEBSAASS

APONTAMENTOS DE DÉFICIT EQUIPE MÍNIMA – AMA ESPECIALIDADES:

UNIDADE	MODALIDADE	DESCRIPTIVO	CARGA HORÁRIA	OUT	NOV	DEZ	TOTAL HORAS FALTANTES
AMA ESP VILA DAS MERCÊS	AMA E	MÉDICO ORTOPEDISTA	12	1			12
AMA ESP VILA DAS MERCÊS	AMA E	MÉDICO ENDÓCRINO ADULTO	12	1	1	1	36
AMA ESP VILA DAS MERCÊS	AMA E	MÉDICO UROLOGISTA	12	1			12
AMA ESP VILA DAS MERCÊS	AMA E	FARMACÊUTICO	40			1	40

Fonte: Relatórios Assistenciais e Atestes da Supervisão Técnica de Saúde.

COMENTÁRIOS/CONCLUSÕES: A linha de serviço atingiu a produção estabelecida e atividades transcorreram de acordo com a orientação da Regulação Sudeste e acompanhamento da STS Ipiranga.

CAPS - CENTRO DE ATENÇÃO PSICOSSOCIAL

SÍNTESE DOS RESULTADOS PRODUÇÃO – CAPS - CENTRO DE ATENÇÃO PSICOSSOCIAL:

CAPS	4º TRIMESTRE (Out, Nov, Dez)			
	PRODUÇÃO CONDENSADA DO TRIMESTRE	REALIZADO	PREVISTO	AVALIAÇÃO
SERVIÇO: 0005-CAPS II ADULTO		1.471,0	1.500,0	98,07%
SERVIÇO: 0006-CAPS II ÁLCOOL E DROGAS		750,0	750,0	100,00%
SERVIÇO: 0020-CAPS III- INFANTO JUVENIL		451,0	750,0	60,13%
SERVIÇO: 0047-CAPS III ÁLCOOL E DROGAS		669,0	750,0	89,20%
TOTAL		3.341,0	3.750,0	89,09%

Fonte: Relatórios Produção WEBSAASS.

APONTAMENTOS DE DÉFICIT EQUIPE MÍNIMA – CAPS - CENTRO DE ATENÇÃO PSICOSSOCIAL:

UNIDADE	MODALIDADE	DESCRIPTIVO	CARGA HORÁRIA	OUT	NOV	DEZ	TOTAL HORAS FALTANTES
CAPS AD II SACOMÃ	CAPS	MÉDICO PSQUIATRA	20			1 (LM)	20
CAPS AD II SACOMÃ	CAPS	AUX. ENFERMAGEM	30			1 (LM)	30
CAPS AD III HELIÓPOLIS	CAPS	PSICÓLOGO	40	1			40
CAPS AD III HELIÓPOLIS	CAPS	FARMACÊUTICO	30	1	1	1	90
CAPS IJ III HELIÓPOLIS	CAPS	T.O	30			1	30
CAPS IJ III HELIÓPOLIS	CAPS	AUXILIAR TÉCNICO	40	1	1		80
CAPS IJ III HELIÓPOLIS	CAPS	FONOAUDIÓLOGO	30	1	1		60

Fonte: Relatórios Assistenciais e Atestes da Supervisão Técnica de Saúde.

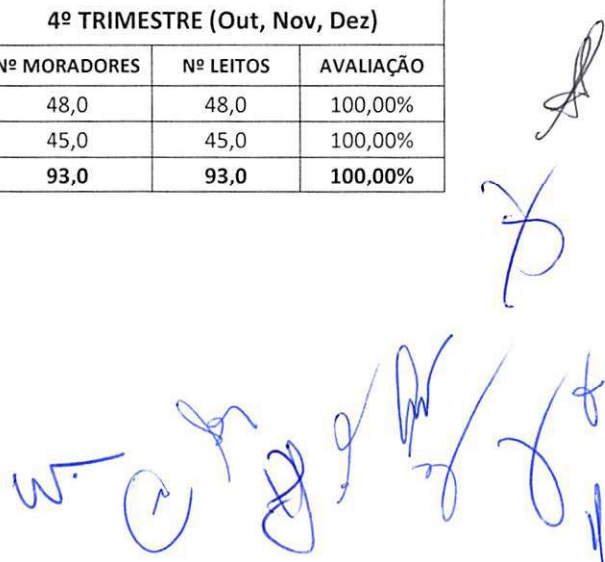
COMENTÁRIOS/CONCLUSÕES: A linha de serviço atingiu as metas estabelecidas. As atividades da equipe foram acompanhadas pela STS Vila Mariana/Jabaquara e Ipiranga e transcorreram dentro das diretrizes de SMS.

SRT - SERVIÇO RESIDENCIAL TERAPÊUTICO

SÍNTESE DOS RESULTADOS PRODUÇÃO – SRT:

SRT - SERVIÇO RESIDENCIAL TERAPÊUTICO	4º TRIMESTRE (Out, Nov, Dez)			
	PRODUÇÃO CONDENSADA DO TRIMESTRE	Nº MORADORES	Nº LEITOS	AVALIAÇÃO
SERVIÇO: 0035-SRT I - SERVIÇO RESIDENCIAL TERAPÊUTICO I		48,0	48,0	100,00%
SERVIÇO: 0039-SRT II - SERVIÇO RESIDENCIAL TERAPÊUTICO II		45,0	45,0	100,00%
TOTAL		93,0	93,0	100,00%

Fonte: Relatórios Produção WEBSAASS.



APONTAMENTOS DE DÉFICIT EQUIPE MÍNIMA – SRT:

UNIDADE	MODALIDADE	Descritivo	Carga Horária	OUTUBRO	NOVEMBRO	DEZEMBRO	Total Horas Faltantes
SRT II JABAQUARA	SRT	CUIDADOR	36	1 LM			36
SRT I JABAQUARA	SRT	CUIDADOR	36		1 LM		36

Comentários/Conclusões: As atividades transcorreram de modo adequado, foram acompanhadas e atingiram a meta máxima de produção estabelecida.

EMAD – EQUIPE MULTIPROFISSIONAL DE ATENÇÃO DOMICILIAR

SÍNTESE DOS RESULTADOS PRODUÇÃO – EMAD:

ATENÇÃO DOMICILIAR - EMAD/EMAP	4º TRIMESTRE (Out, Nov, Dez)		
PRODUÇÃO CONDENSADA DO TRIMESTRE	REALIZADO	PREVISTO	AVALIAÇÃO
PRODUÇÃO: 12.02-Nº PACIENTES ATIVOS EM ATENDIMENTO DOMICILIAR EMAD	270,0	270,0	100,00%
TOTAL	270,0	270,0	100,00%

NÃO HOUVE DÉFICIT DE EQUIPE MÍNIMA

Comentários/Conclusões: As atividades transcorreram de modo adequado, foram acompanhadas e atingiram a meta máxima de produção estabelecida.

PAI - PROGRAMA ACOMPANHANTE DE IDOSO

SÍNTESE DOS RESULTADOS PRODUÇÃO – PAI:

PAI - PROGRAMA DE ACOMPANHANTE DE IDOSO	4º TRIMESTRE (Outubro, Novembro, Dezembro)		
PRODUÇÃO CONDENSADA DO TRIMESTRE	REALIZADO	PREVISTO	AVALIAÇÃO
PRODUÇÃO: 18.01.01-Nº DE IDOSO EM ACOMPANHAMENTO	718,0	720,0	99,72%
TOTAL	718,0	720,0	99,72%

Fonte: Relatórios Produção WEBSAASS.

APONTAMENTOS DE DÉFICIT EQUIPE MÍNIMA – PAI:

UNIDADE	MODALIDADE	Descritivo	Carga Horária	OUTUBRO	NOVEMBRO	DEZEMBRO	Total Horas Faltantes
PAI UBS JD LOURDES	PAI	ACOMPANHANTE DE IDOSO	40	1 LM	1 LM	1 LM	120

Fonte: Relatórios Assistenciais e Atestes da Supervisão Técnica de Saúde.

COMENTÁRIOS/CONCLUSÕES: A linha de serviço apresentou a produção dentro das metas estabelecidas, as atividades transcorreram de acordo com as diretrizes de SMS e não há indicação de desconto de produção.

NASF - NÚCLEO DE APOIO À SAÚDE DA FAMÍLIA

APONTAMENTOS DE DÉFICIT EQUIPE MÍNIMA – NASF:

UNIDADE	MODALIDADE	Descritivo	Carga Horária	OUTUBRO	NOVEMBRO	DEZEMBRO	Total Horas Faltantes
NASF VILA SANTA CATARINA	NASF	PSIQUIATRA	20		1	1	40

Fonte: Relatórios Assistenciais e Atestes da Supervisão Técnica de Saúde.

COMENTÁRIOS/CONCLUSÕES: As atividades foram acompanhadas pela STS Vila Mariana/Jabaquara e Ipiranga e transcorreram dentro das diretrizes estabelecidas pela SMS. O déficit de equipe mínima está apontado no quadro acima.

SERVIÇO DE APOIO DIAGNÓSTICO

SÍNTESE DOS RESULTADOS PRODUÇÃO – APOIO DIAGNÓSTICO:

SERVIÇO SADT NA AMA ESPECIALIDADES VILA DAS MERCÊS	4º TRIMESTRE (Out, Nov, Dez)		
PRODUÇÃO CONDENSADA DO TRIMESTRE	REALIZADO	PREVISTO	AVALIAÇÃO
PRODUÇÃO: 6.02.01-Nº ECOCARDIOGRAFIA COM E SEM DOPPLER	719,0	750,0	95,87%
PRODUÇÃO: 6.02.02-Nº TESTE ERGOMÉTRICO	471,0	540,0	87,22%
PRODUÇÃO: 6.02.03-Nº HOLTER	287,0	300,0	95,67%
PRODUÇÃO: 6.02.07-Nº M.A.P.A	60,0	60,0	100,00%
PRODUÇÃO: 6.02.10-Nº ELETROENCEFALOGRAFIA	258,0	300,0	86,00%
PRODUÇÃO: 6.02.11-Nº ULTRASSONOGRAMA GERAL	1.260,0	1.350,0	93,33%

Fonte: Relatórios Produção WEBSAASS.

COMENTÁRIOS/CONCLUSÕES: As produções apresentaram desempenho dentro do esperado para o período. **Não há indicação de desconto de produção.**

UNIDADE DE ACOLHIMENTO ADULTO- UA

PRODUÇÃO UA: RESULTADOS GERAIS 13º PERÍODO DE EXECUÇÃO CONTRATUAL E 4º TRIMESTRE 2018

SERVIÇO: 0033-UAA - UNIDADE DE ACOLHIMENTO ADULTO - TIPO I	4º TRIMESTRE (Outubro, Novembro, Dezembro)		
PRODUÇÃO CONDENSADA DO TRIMESTRE	Nº MORADORES	Nº LEITOS	AVALIAÇÃO
UNIDADE DE ACOLHIMENTO ADULTO JABAQUARA - MASCULINO	25,0	30,0	83,33%
UNIDADE DE ACOLHIMENTO ADULTO SACOMÃ I	29,0	30,0	96,67%
UNIDADE DE ACOLHIMENTO ADULTO SACOMÃ II	26,0	30,0	86,67%
TOTAL	80,0	90,0	88,89%

COMENTÁRIOS/CONCLUSÕES: A meta de produção na linha de serviço foi atingida à exceção da UA Jabaquara, devido a características próprias do serviço, cuja entrada depende de adesão do paciente ao CAPS. **Não há indicação de desconto de produtividade.**

URSI – UNIDADE DE REFERÊNCIA À SAÚDE DO IDOSO

SERVIÇO URSI NA AMA/UBS INTEGRADA SÃO VICENTE DE PAULA	4º TRIMESTRE (Outubro, Novembro, Dezembro)		
PRODUÇÃO CONDENSADA DO TRIMESTRE	REALIZADO	PREVISTO	AVALIAÇÃO
PRODUÇÃO: 10.31-Nº CONSULTA GERIATRA	392,0	462,0	84,85%
PRODUÇÃO: 10.34-Nº CONSULTA ENFERMEIRO	399,0	399,0	100,00%
PRODUÇÃO: 10.36-Nº CONSULTA FISIOTERAPEUTA	127,0	144,0	88,19%
TOTAL	918,0	1.005,0	91,34%

DÉFICIT DE EQUIPE MÍNIMA DA URSI - 13º PERÍODO DE EXECUÇÃO CONTRATUAL E 4º TRIMESTRE 2018

UNIDADE	MODALIDADE	Descritivo	Carga Horária	OUT	NOV	DEZ	Total Horas Faltantes
URSI SÃO VICENTE DE PAULA	URSI	ENFERMEIRO	40	0,25			10
URSI SÃO VICENTE DE PAULA	URSI	FISIOTERAPEUTA	30	0,34			10

COMENTÁRIOS/CONCLUSÕES O serviço apresentou produção dentro do esperado no período, à exceção da consulta de médico geriatra, devido a período de férias. Não há indicação de descontos de produção.

HOTEL DBA

PRODUÇÃO - 13º PERÍODO DE EXECUÇÃO CONTRATUAL E 4º TRIMESTRE 2018

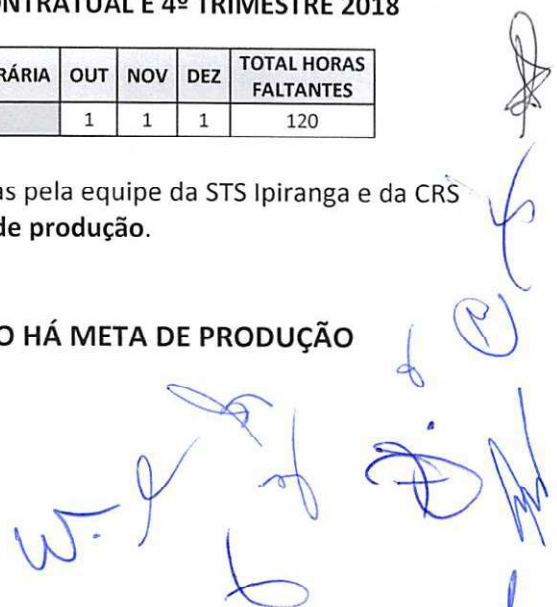
HOTEL HELIÓPOLIS	4º TRIMESTRE (Out, Nov, Dez)		
PRODUÇÃO CONDENSADA DO TRIMESTRE	REALIZADO	PREVISTO	AVALIAÇÃO
PRODUÇÃO: 80.01-Nº VAGAS	168,0	168,0	100,00%
TOTAL	168,0	168,0	100,00%

DÉFICIT DE EQUIPE MÍNIMA HOTEL DBA - 13º PERÍODO DE EXECUÇÃO CONTRATUAL E 4º TRIMESTRE 2018

UNIDADE	MODALIDADE	DESCRIPTIVO	CARGA HORÁRIA	OUT	NOV	DEZ	TOTAL HORAS FALTANTES
HOTEL SOCIAL HELIÓPOLIS	HOTEL	AUX SERVIÇOS GERAIS	40	1	1	1	120

COMENTÁRIOS/CONCLUSÕES: As atividades do hotel foram acompanhadas pela equipe da STS Ipiranga e da CRS Sudeste. As vagas foram disponibilizadas e não há indicação de desconto de produção.

CENTRO OLÍMPICO E CONSULTÓRIO ODONTOLÓGICO DO TCM: NÃO HÁ META DE PRODUÇÃO ESTABELECIDADA




URGÊNCIA E EMERGÊNCIA - ACOMPANHAMENTO DE MANUTENÇÃO DAS EQUIPES:

DÉFICIT DE EQUIPE MÍNIMA DOS SERVIÇOS DE URGÊNCIA E EMERGÊNCIA

PLANTÕES	PROFISSIONAL		4º TRIMESTRE		
	DESCRITIVO	HORAS	OUTUBRO	NOVEMBRO	DEZEMBRO
P.S AUGUSTO GOMES DE MATOS	MÉDICO CLÍNICO	12	0	1	2
	MÉDICO PEDIATRA	12	1	0	1
	MÉDICO ORTOPEDISTA	12	3	2	3
	MÉDICO CIRURGIÃO	12	5	4	1
	SUBTOTAL		9	7	7
UPA VILA MARIANA	MÉDICO CLÍNICO	12	9,5	8	1
	MÉDICO PEDIATRA	12	14,5	12	0
	MÉDICO CIRURGIÃO	12	5,5	7	12
	SUBTOTAL		29,5	27	13
TOTAL DE HORAS NÃO TRABALHADAS			462	408	240
TOTAL DE PLANTÕES (12H) NÃO REALIZADOS			38,5	34	20


COMENTÁRIOS/CONCLUSÕES: As atividades foram acompanhadas pelas Supervisões Técnicas de Saúde e a OSS foi acionada para as reposições de médicos faltantes. O déficit de equipe mínima está apontado no quadro acima.



MATRIZ DE INDICADORES DE QUALIDADE:

MATRIZ DE INDICADORES DE QUALIDADE			Mês 41	Mês 42	Mês 43
Objetivo	Indicador	Evidência	out/18	nov/18	dez/18
PONTUALIDADE NA ENTREGA	PONTUALIDADE NA ENTREGA DE RELATÓRIOS MENSIS DE PRESTAÇÃO DE CONTAS ASSISTENCIAIS E FINANCEIRAS	PROTOCOLO DE RECEBIMENTO PREENCHIDO.	40	20	20
QUALIDADE DA INFORMAÇÃO	PREENCHIMENTO DE PRONTUÁRIOS, NOS SEGUINTE ASPECTOS: LEGIBILIDADE, ASSINATURAS, CID E EXAME FÍSICO	RELATÓRIO DA AVALIAÇÃO EMITIDO RESPECTIVAMENTE PELA CRS E/OU AHM E ENCAMINHADO PARA O NTCSS. (Q2)			40
EDUCAÇÃO CONTINUADA	EXECUÇÃO DO PLANO DE EDUCAÇÃO PERMANENTE APROVADO PELA CRS	RELATÓRIOS DE ATIVIDADES COM LISTA DE PRESENÇA E AVALIAÇÃO COM "A CONTE TO" DA CRS OU AHM (Q3)			
CONTROLE VACINAL DE CRIANÇAS MENORES DE 1 ANO	PROPORÇÃO DE CRIANÇAS COM ATÉ 12 MESES DE IDADE INSCRITAS NAS UNIDADES COM CALENDÁRIO VACINAL COMPLETO	RELATÓRIO DE VERIFICAÇÃO DAS FICHAS EMITIDO PELAS CRS. (Q4B)		40	
EFICÁCIA DO ATENDIMENTO DA REDE CEGONHA	PROPORÇÃO DE GESTANTES QUE REALIZARAM PROCEDIMENTOS BÁSICOS NO PRÉ-NATAL E PUERPÉRIO	RELATÓRIO EMITIDO PELOS RESPONSÁVEIS PELA REDE CEGONHA. (Q5)	60		
EFICÁCIA DO ATENDIMENTO DA REDE CEGONHA	PROPORÇÃO DE GESTANTES QUE REALIZARAM 7 OU MAIS CONSULTAS DE PRÉ-NATAL	RELATÓRIO EMITIDO PELOS RESPONSÁVEIS PELA REDE CEGONHA (Q6).			40
SATISFAÇÃO DO USUÁRIO	ANÁLISE DAS RECLAMAÇÕES RECEBIDAS E PROVIDÊNCIAS RELACIONADAS	RELATÓRIO COMENTADO APRESENTADO. (Q7)		20	
ATIVIDADE CONSELHO GESTOR	FUNCIONAMENTO DO CONSELHO GESTOR DAS UNIDADES	RELATÓRIO DE VERIFICAÇÃO E "A CONTE TO" EMITIDO PELA CRS. (Q8)		20	
Soma			100	100	100




COMENTÁRIOS/CONCLUSÕES: Os indicadores de qualidade foram pontuados na totalidade.




EXTRATO DE DESCONTO DE PRODUÇÃO E QUALIDADE DO CTA:

ESF	Não há indicação de descontos.
UBS TRAD	Não há indicação de descontos.
UBS MISTAS	Não há indicação de descontos.
AMA-E	Não há indicação de descontos.
CAPS	Não há indicação de descontos.
SRT	Não há indicação de descontos.
UA	Não há indicação de descontos.
EMAD	Não há indicação de descontos.
PAI	Não há indicação de descontos.
URSI	Não há indicação de descontos.
SADT	Não há indicação de descontos.
PONTUAÇÃO DE QUALIDADE	100%


SMS/CPCSS

WALLACE GOIS SILVA 
 Shirley Sample 
 Fabiano M. Chomone 

SMS/CRS/STS

Fátima Tajima Imanide - Mayfranci
 Eunice C. O. Aguiar - 
 Felipe M. Mendes
 Sely Antonio
 Jandira M. Soares

OS/SPDM

Antonio Luiz Vofz - Antonio Vofz
 Amanda de Souza Falleiros - Amanda
 Liane de Oliveira Junqueira
 Jônia M. Almeida Figueira - 

Microrregião / CTA - Indicadores da Parte Variável / Extrato (1.2.07)

Contrato de Gestão: REDE ASSISTENCIAL DA STS V.MARIANA/JABAQUARA E DA STS IPIRANGA

Contratada: SPDM - ASSOCIAÇÃO PAULISTA PARA O DESENVOLVIMENTO DA MEDICINA

Objetivo	Indicador	Evidência
SATISFAÇÃO DO USUÁRIO	ANÁLISE DAS RECLAMAÇÕES RECEBIDAS E PROVIDÊNCIAS RELACIONADAS	RELATÓRIO COMENTADO APRESENTADO.
QUALIDADE DA INFORMAÇÃO	PREENCHIMENTO DE PRONTUÁRIOS, NOS SEGUINTE ASPECTOS: LEGIBILIDADE, ASSINATURAS, CID E EXAME FÍSICO	RELATÓRIO DA AVALIAÇÃO EMITIDO RESPECTIVAMENTE PELA CRS E/OU AHM E ENCAMINHADO PARA O NTCSS.
CONTROLE VACINAL DE CRIANÇAS MENORES DE 1 ANO	PROPORÇÃO DE CRIANÇAS COM ATÉ 12 MESES DE IDADE INSCRITAS NAS UNIDADES COM CALENDÁRIO VACINAL COMPLETO	RELATÓRIO DE VERIFICAÇÃO DAS FICHAS EMITIDO PELAS CRS.
PONTUALIDADE NA ENTREGA	PONTUALIDADE NA ENTREGA DE RELATÓRIOS MENSAIS DE PRESTAÇÃO DE CONTAS ASSISTENCIAIS E FINANCEIRAS	PROTOCOLO DE RECEBIMENTO PREENCHIDO.
EFICÁCIA DO ATENDIMENTO DA REDE CEGONHA	PROPORÇÃO DE GESTANTES QUE REALIZARAM PROCEDIMENTOS BÁSICOS NO PRÉ-NATAL E PUERPERIO	RELATÓRIO EMITIDO PELOS RESPONSÁVEIS PELA REDE CEGONHA.
EFICÁCIA DO ATENDIMENTO DA REDE CEGONHA	PROPORÇÃO DE GESTANTES QUE REALIZARAM 7 OU MAIS CONSULTAS DE PRÉ-NATAL	RELATÓRIO EMITIDO PELOS RESPONSÁVEIS PELA REDE CEGONHA.
ATIVIDADE CONSELHO GESTOR	FUNIONAMENTO DO CONSELHO GESTOR DAS UNIDADES	RELATÓRIO DE VERIFICAÇÃO E "A CONTENTO" EMITIDO PELA CRS.
Soma		

De Acordo:

Membros CTA:

Data: 15 / 04 / 2019

Marysandra
Luciana
Paulo de M. Bonfatti
Antônio Luiz Vesp.
Amanda de Souza Palleros

João
João
Shirley Sampaio



PREFEITURA DE
SÃO PAULO
SAÚDE

SECRETARIA MUNICIPAL DA SAÚDE
COORDENADORIA DE PARCERIAS E CONTRATAÇÃO DE SERVIÇOS

LISTA DE PRESENÇA - REUNIÃO DA COMISSÃO TÉCNICA DE ACOMPANHAMENTO

CONTRATO: R005/2015 – REDE ASSISTENCIAL DA(S) STS VILA MARIANA/JABAQUARA E STS IPIRANGA

OS: SPDM

DATA: 15/04/2019

UNIDADE	NOME	E-MAIL
CRS Sudeste	Teite M.T. CANEZATO	[REDACTED]
CRS sudeste	Márcia Tajima Imaniche	[REDACTED]
CRS Sudeste	Augusto C. P. Ayerloni	[REDACTED]
STS Ipiranga	Luiz de M. Gaudoso	[REDACTED]
STS Ipiranga	Rosemary de O. Q. Coutinho	[REDACTED]
SPDM/PAIS	Antonio Luiz Vesp	[REDACTED]
SPDM/PAIS	Amanda de Souza Falleiros	[REDACTED]
SPDM/PAIS	Liane de Oliveira Lima Sarchetto	[REDACTED]
SPDM-PAIS	Lúcia M. A. Figueira	[REDACTED]
STSUM/JAB	Sandra Aparecida Luciani	[REDACTED]
CCSS	Fabio de S. S. Monteiro	[REDACTED]
CPCSS	Shirley Sampaio	[REDACTED]
CPCSS	WALLACE DE GOIS SILVA	[REDACTED]

São Paulo, 13 de setembro de 2018.

Ofício: 76 -2018

Ao NTCSS:

Atestamos a entrega do Plano de Educação Permanente SPDM/PAIS do Contrato de Gestão 005/2015 – Rede Assistencial STS Ipiranga e STS Vila Mariana/Jabaquara referente ao período de AGOSTO de 2018 a JULHO de 2019, A CONTENTO.

Declaramos que foi construído e aprovado conjuntamente com esta supervisão.

Atenciosamente,

Sueli de M. C. P. Carvalho
RF. 580561-9
Supervisora
Sup. Téc. de Saúde Ipiranga

SP 13/09/2018

Sueli de M. C. P. Carvalho
RF. 580561-9
Supervisora
Sup. Téc. de Saúde Ipiranga

SUELI DE MEDEIROS C. P. CARVALHO
STS IPIRANGA

SP 19/09/2018

SULEI DE QUEIROZ ROXO
CRS SUDESTE

Rua Antônio Marcondes, nº 159 - CEP: 04267-020 - Fone: 2273-1999

e-mail: stsipiranga@saude.prefeitura.sp.gov.br