

REUNIÃO ORDINÁRIA DA COMISSÃO TÉCNICA DE ACOMPANHAMENTO DO CONTRATO DE GESTÃO R005 - REDE ASSISTENCIAL DA COORDENADORIA REGIONAL SUDESTE – STS VILA MARIANA / JABAQUARA E STS IPIRANGA COM A ORGANIZAÇÃO SOCIAL - ASSOCIAÇÃO PAULISTA PARA O DESENVOLVIMENTO DA MEDICINA – SPDM

LOCAL: SALA DE REUNIÕES - DCGC/CPCSS/SMS.G

DATA: 13/12/2018

PAUTA: Avaliação dos Indicadores de Produção de Qualidade da Execução Contratual - Rede Assistencial da STS Vila Mariana / Jabaquara e STS Ipiranga da Coordenadoria Regional de Saúde Sudeste - CG R005 - Parceiro SPDM - PERÍODO: 12º Trimestre de execução contratual e 3º Trimestre de 2018.

CTA: Compostos pelos meses de JULHO (38º MÊS), AGOSTO (39º MÊS) E SETEMBRO (40º MÊS) de 2018

PARTICIPANTES:

- **PARTICIPANTES: ORGANIZAÇÃO SOCIAL:** Sônia Maria de Almeida Figueira; Agrimeron Cavalcante da Costa; Amanda Falleiros; Liane de Oliveira Serra Tochetto.
- **DCGC/CPCSS:** Ricardo Tadeu Sá Teles; Luzia Aparecida Oliveira.
- **CRS SUDESTE:** Márcia Tazima Imaniche; Aurelia Conceição de Oliveira Argenton.
- **STS VILA MARIANA / JABAQUARA:** Sandra Aparecida Juanini.
- **STS IPIRANGA:** Rosemary de Oliveira Andrade Coutinho; Sueli de Medeiros Cardoso dos Passos Carvalho.


INFORMES GERAIS:

A avaliação da produção em pauta tomou por base o Relatório Subsidiário que integra a análise do acompanhamento de qualidade e produção deste contrato. O referido relatório foi disponibilizado previamente aos membros da CTA. Para fim dos registros desta ATA, os resultados de produção e de qualidade serão apresentados sinteticamente para comentários e avaliações desta CTA.

Termos aditivos publicados no período de avaliação:

Termo Aditivo 010 – Objeto do aditamento: Aprovação de novo Plano de Trabalho e Plano Orçamentário para o período de julho a setembro de 2018.

Termo Aditivo 011 – Objeto do aditamento: Inscrição para o Congresso Sudeste de Medicina de Família e Comunidade e inscrição para a prova de Título de Especialista.



ESTRATÉGIA SAÚDE DA FAMÍLIA RESULTADOS CONDENSADOS.

RESULTADOS 12º TRIMESTRE (JULHO A SETEMBRO 2018)	RESULTADOS CONDENSADOS.		
PRODUÇÃO CONDENSADA DO TRIMESTRE	REALIZADO	PREVISTO	AVALIAÇÃO
Nº CONSULTA MÉDICA ESF	47.555,00	55.437,00	85,78%
Nº CONSULTAS ENFERMEIRO ESF	21.302,00	22.770,00	93,55%
Nº VISITAS DOMICILIAR AGENTE COMUNITÁRIO DE SAÚDE ESF	144.894,00	165.000,00	87,81%
Nº ATENDIMENTOS INDIVIDUAIS ODONTO ESF	9.476,00	10.584,00	89,53%
Nº PROCEDIMENTOS INDIVIDUAIS DA EQUIPE ODONTO ESF	34.584,00	37.044,00	93,36%
Nº ATENDIMENTOS INDIVIDUAIS ODONTO CLINICA BASICA	191	528	36,17%
Nº PROCEDIMENTOS INDIVIDUAIS DA EQUIPE ODONTO CLINICA BASICA	600	1.608,00	37,31%
TOTAL GERAL	258.602,00	292.971,00	88,27%

Fonte: Relatórios Produção WEBSAASS.

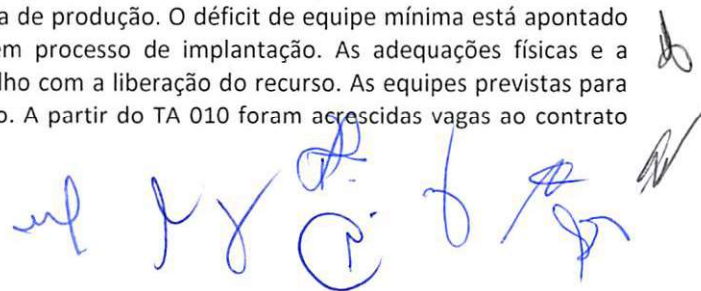
ESTRATÉGIA SAÚDE DA FAMÍLIA: Planilha de descontos de equipe mínima de JULHO A DEZEMBRO 2018

UNIDADE	MODALIDADE	Descritivo	Carga Horária	JULHO	AGOSTO	SETEMBRO	Total Horas Faltantes
UBS ÁGUA FUNDA	ESF	ACS	40			1	40
UBS ALMIRANTE DELAMARE	ESF	ACS	40	1 LM	2 LM	1 LM	160
UBS CUPECÊ	ESF	MÉDICO GENERALISTA	40	1			40
UBS CUPECÊ	ESF	ENFERMEIRO	40	1	1		80
UBS CUPECÊ	ESF	ACS	40			3	120
UBS HELIÓPOLIS	ESF	ACS	40			1 LM	40
UBS HELIÓPOLIS	ESF	CIR. DENTISTA	40	1			40
UBS HELIÓPOLIS	ESF	AUX. SAÚDE BUCAL	40	1			40
UBS HELIÓPOLIS	ESF	CIR. DENTISTA	20	1	1	1	60
UBS HELIÓPOLIS	ESF	AUX. SAÚDE BUCAL	30	1	1		60
UBS HELIÓPOLIS	ESF	MÉDICO GENERALISTA	40		0,5		20
UBS JD. LOURDES	ESF	MÉDICO GENERALISTA	40	1	1	2 (1 LM)	160
UBS JD. LOURDES	ESF	ENFERMEIRO	40	1			40
UBS NEUSA MORALES	ESF	FARMACÊUTICO	40	1	1		80
UBS VILA CAMPESTRE	ESF	MÉDICO GENERALISTA	40		1	1	80
UBS VILA CAMPESTRE	ESF	ACS	40	1			40
UBS VILA CAMPESTRE	ESF	ENFERMEIRO	40	1 LM	1		80
UBS VILA CARIOCA	ESF	ACS	40	3 (1 LM)	2 (1 LM)	1 LM	240
UBS VILA CLARA	ESF	ACS	40			1	40
UBS VILA SANTA CATARINA	ESF	ENFERMEIRO	40	1	1		80
UBS VILA SANTA CATARINA	ESF	ACS	40	2 (1 LM)			80

Fonte: Relatórios Assistenciais e Atestes da Supervisão Técnica de Saúde.

COMENTÁRIOS/CONCLUSÕES:

A linha de serviço apresentou produção dentro dos limites previstos no período e as atividades foram realizadas conforme diretrizes estabelecidas na SMS. Destaque para não atingimento de meta nas atividades de saúde bucal clínica básica estava diretamente ligado a ausências legais: férias e licenças médicas de profissional da administração direta como constou na justificativa do relatório PI. Não há indicação de desconto por meta de produção. O déficit de equipe mínima está apontado no quadro acima. Cabe registrar que a UBS Heliópolis estava em processo de implantação. As adequações físicas e a aquisição de equipamentos foram realizadas a partir do mês de julho com a liberação do recurso. As equipes previstas para aquela unidade no período estiveram em processo de contratação. A partir do TA 010 foram acrescidas vagas ao contrato que no período encontrava-se em processo de tramitação.



UBS TRADICIONAL: RESULTADOS CONDENSADOS.

UBS - UNIDADE BÁSICA DE SAÚDE	RESULTADOS 12º TRIMESTRE (JULHO A SETEMBRO 2018)		
	PRODUÇÃO CONDENSADA DO TRIMESTRE	REALIZADO	PREVISTO
Nº CONSULTA CLÍNICA GERAL	6.444,0	7.101,0	90,75%
Nº CONSULTA GO	2.897,0	3.945,0	73,43%
Nº CONSULTA PEDIATRA	2.281,0	2.367,0	96,37%
Nº CONSULTA PSIQUIATRA	376,0	750,0	50,13%
Nº ATENDIMENTO INDIVIDUAL CIR.DENTISTA	2.956,0	2.976,0	99,33%
Nº PROCEDIMENTO INDIVIDUAL CIR.DENTISTA	10.176,0	10.176,0	100,00%
TOTAL GERAL	25.130,0	27.315,0	92,00%

Fonte: Relatórios Produção WEBSAASS.

UBS TRADICIONAL: Planilha de descontos de equipe mínima de julho a setembro de 2018.

UNIDADE	MODALIDADE	Descritivo	Carga Horária	JULHO	AGOSTO	SETEMBRO	Total Horas Faltantes
UBS SÃO VICENTE DE PAULA	UBS	ENFERMEIRO	40	1	1		80
UBS VILA ARAPUÁ	UBS	ENFERMEIRO	40	1	1		80
UBS VILA ARAPUÁ	UBS	MÉDICO GINECOLOGISTA	20		1	1	40
UBS VILA ARAPUÁ	UBS	MÉDICO CLÍNICO	20			1	20
UBS VILA DAS MERCÊS	UBS	MÉDICO PSIQUIATRA	20	1	1		40

Fonte: Relatórios Assistenciais e Atestes da Supervisão Técnica de Saúde.

COMENTÁRIOS/CONCLUSÕES:

A linha de serviço apresentou produção dentro dos limites previstos no período e as atividades foram realizadas conforme diretrizes estabelecidas na SMS. O não atingimento da meta estabelecida nas consultas de ginecologia e psiquiatria estavam diretamente ligadas ao déficit dos profissionais por não contratação, conforme relatório de equipe mínima. Dessa forma, não há indicação de desconto por produção. O déficit de equipe mínima está apontado no quadro acima. Observa-se que a linha da UBS Tradicional vem apresentando evolução crescente em seus resultados com acompanhamento, melhoria no processo de trabalho e gestão criteriosa da agenda.

UBS - UNIDADE BÁSICA DE SAÚDE MISTA: RESULTADOS CONDENSADOS

RESULTADOS 12º TRIMESTRE (JULHO A SETEMBRO 2018)	RESULTADOS CONDENSADOS		
	PRODUÇÃO CONDENSADA DO TRIMESTRE	REALIZADO	PREVISTO
Nº CONSULTA MÉDICA ESF	22849	31077	73,52%
Nº CONSULTA MÉDICA - GENERALISTA	2455	4245	57,83%
Nº CONSULTA ENFERMEIRO ESF	11493	12636	90,95%
Nº VISITA DOMICILIAR AGENTE COMUNITÁRIO DE SAÚDE ESF	90900	110600	82,19%
Nº ATENDIMENTO INDIVIDUAL ODONTO ESF	4322	5544	77,96%
Nº PROCEDIMENTO INDIVIDUAL DA EQUIPE ODONTO ESF	17134	19404	88,30%
Nº CONSULTA CLÍNICA GERAL	11507	12471	92,27%
Nº CONSULTA GO	6587	7890	83,49%
Nº CONSULTA PEDIATRA	7632	8052	94,78%
Nº CONSULTA PSIQUIATRA	656	1314	49,92%
Nº ATENDIMENTO INDIVIDUAL ODONTO C.BÁSICA	3208	3696	86,80%
Nº PROCEDIMENTO INDIVIDUAL DA EQUIPE ODONTO C.BÁSICA	10870	12696	85,62%
TOTAL	189.613,00	229.625,00	82,58%

RESULTADOS CONDENSADOS - JUSTIFICADOS		
REALIZADO	PREVISTO	AVALIAÇÃO
13821	16142	85,62%
2455	2997	81,92%
8459	8970	94,30%
60037	67200	89,34%
3603	4296	83,87%
16714	18564	90,03%
10487	10893	96,27%
5309	6049	87,77%
6638	7000	94,83%
656	750	87,47%
2235	2384	93,75%
10870	12696	85,62%
141.284,00	157.941,00	89,45%


UBS - UNIDADE BÁSICA DE SAÚDE MISTA : Planilha de descontos de equipe mínima de julho a setembro de 2018.

UNIDADE	MODALIDADE	Descritivo	Carga Horária	JULHO	AGOSTO	SETEMBRO	Total Horas Faltantes
UBS AMERICANÓPOLIS	MISTA	CIRURGIÃO DENTISTA	40		1		40
UBS AMERICANÓPOLIS	MISTA	MÉDICO CLÍNICO	20			1	20
UBS AMERICANÓPOLIS	MISTA	MÉDICO GENERALISTA	40			1	40
UBS EDUARDO RESCHILIAN	MISTA	MÉDICO GENERALISTA	40	1	1	1	80
UBS EDUARDO RESCHILIAN	MISTA	MÉDICO GENERALISTA ESF	40			1	40
UBS EDUARDO RESCHILIAN	MISTA	ENFERMEIRO	30	1 LM			30
UBS EDUARDO RESCHILIAN	MISTA	ACS	40	1 LM			40
UBS DR GERALDO S FERREIRA	UBS	ENFERMEIRO	40		1	1	80
UBS DR GERALDO S FERREIRA	UBS	MÉDICO CLÍNICO	20			1	20
UBS JARDIM SECKLER	MISTA	MÉDICO GENERALISTA	40	1	1	3	200
UBS JARDIM SECKLER	MISTA	ENFERMEIRO ESF	40	1	1		80
UBS JARDIM SECKLER	MISTA	CIRURGIÃO DENTISTA	40	0,5	0,5	0,5	60
UBS PARQUE BRISTOL	MISTA	ACS	40	1 LM			40
UBS PQ IMPERIAL / MILTON SANTOS	MISTA	ENFERMEIRO	40	1	1		80
UBS PQ IMPERIAL / MILTON SANTOS	MISTA	MÉDICO GENERALISTA	40	1	1		80
UBS PQ IMPERIAL / MILTON SANTOS	MISTA	ACS	40	2	2		160
UBS SACOMÃ	MISTA	AUX. SAÚDE BUCAL	30	1			30
UBS SACOMÃ	MISTA	MÉDICO GENERALISTA	40			1,5	60
UBS SACOMÃ	MISTA	ENFERMEIRO ESF	40			1	40
UBS SACOMÃ	MISTA	ENFERMEIRO	40		1 LM		40
UBS VILA CANAÃ	UBS	MÉDICO PSIQUIATRA	20	1	1		60
UBS VILA CANAÃ	UBS	MÉDICO CLÍNICO	12			1	12
UBS VILA CANAÃ	UBS	AUXILIAR DE SAÚDE BUCAL	40			1 LM	40
UBS VILA MORAES	MISTA	ACS	40	3		1	160
UBS VILA MORAES	MISTA	MÉDICO GENERALISTA	40	1	1	1	120
UBS VILA MORAES	MISTA	ENFERMEIRO ESF	40	1			40
UBS VILA MORAES	MISTA	MÉDICO PSIQUIATRA	20	1	1	1	60
UBS VILA MORAES	MISTA	ENFERMEIRO	40	1	2		120

Fonte: Relatórios Assistenciais e Atestes da Supervisão Técnica de Saúde.

COMENTÁRIOS/CONCLUSÕES:

A linha de serviço, no geral, não apresentou a produção dentro dos limites previstos no período, mas as atividades foram realizadas conforme diretrizes estabelecidas na SMS. Houve problema de não atingimento de meta de produção na consulta médica de generalista, ginecologista e psiquiatria que esteve diretamente relacionado com déficit de contratação de equipe mínima. Cabe ressaltar que as UBSs Geraldo S Ferreira, Jd Seckler e Vila Moraes, estavam em transformação de modelo de assistência, pois eram tradicionais e foi inserido equipe de estratégia saúde da família. Com considerações do déficit geral de pessoal da equipe prevista, a linha apresentou resultados dentro do previsto. Não há indicação de desconto por meta de produção. O déficit de equipe mínima está apontado no quadro acima. Foi destacado que a produção de médico generalista e odontologia da UBS Parque Imperial, foi influenciada pela mudança do modelo assistencial (com ampliação de equipe ESF) e a transferência temporária das atividades da unidade para outro local devido a interdição do prédio. Em virtude das dificuldades na contratação do médico psiquiatra e necessidades da atenção básica, duas destas vagas foram transformadas em vagas para contratação de médicos generalistas para implantação de equipes de ESF.



AMA 12h / 24h, PS e UPA – ACOMPANHAMENTO DE MANUTENÇÃO DE EQUIPE NO PERÍODO:

PLANTÕES	PROFISSIONAL		12º TRIMESTRE		
	DESCRIPTIVO	HORAS	JULHO	AGOSTO	SETEMBRO
AMA SANTA CRUZ	MÉDICO CLÍNICO	12	0	0	1
	MÉDICO PEDIATRA	12	0	0	0
	SUBTOTAL		0	0	1
AMA DR. GERALDO DA SILVA FERREIRA	MÉDICO CLÍNICO	12	0	0	0
	MÉDICO PEDIATRA	12	0	0	3
	SUBTOTAL		0	0	3
AMA VILA CLARA	MÉDICO CLÍNICO	12	0	0	0
	MÉDICO PEDIATRA	12	0	0	1
	SUBTOTAL		0	0	1
AMA AMERICANÓPOLIS	MÉDICO CLÍNICO	12	0	0	2
	MÉDICO PEDIATRA	12	0	0	1
	SUBTOTAL		0	0	3
AMA SÃO VICENTE DE PAULA	MÉDICO CLÍNICO	12	0	0	2
	MÉDICO PEDIATRA	12	0	0	0
	SUBTOTAL		0	0	2
AMA PARQUE BRISTOL	MÉDICO CLÍNICO	12	0	0	0
	MÉDICO PEDIATRA	12	0	0	0
	SUBTOTAL		0	0	0
AMA SACOMÃ (24H)	MÉDICO CLÍNICO	12	0	0	1
	MÉDICO PEDIATRA	12	0	0	0
	SUBTOTAL		0	0	1
TOTAL DE HORAS NÃO TRABALHADAS			0	0	132
TOTAL DE PLANTÕES (12H) NÃO REALIZADOS			0	0	11

PLANTÕES	PROFISSIONAL		12º TRIMESTRE		
	DESCRIPTIVO	HORAS	JULHO	AGOSTO	SETEMBRO
P.S AUGUSTO GOMES DE MATOS	MÉDICO CLÍNICO	12	0	0	0
	MÉDICO PEDIATRA	12	0	0	0
	MÉDICO ORTOPEDISTA	12	0	0	2
	MÉDICO CIRURGIÃO	12	0	0	7
	SUBTOTAL		0	0	9
UPA VILA MARIANA	MÉDICO CLÍNICO	12	21	19,5	6
	MÉDICO PEDIATRA	12	22	20	7,5
	MÉDICO CIRURGIÃO	12	8	5,5	3
	SUBTOTAL		51	45	16,5
TOTAL DE HORAS NÃO TRABALHADAS			612	540	306
TOTAL DE PLANTÕES (12H) NÃO REALIZADOS			51	45	25,5

Fonte: Relatórios Assistenciais e Atestes da Supervisão Técnica de Saúde.

COMENTÁRIOS/CONCLUSÕES:

As atividades foram acompanhadas pelas STSs e a OSS foi acionada em tempo oportuno para as reposições dos médicos. O déficit de equipe mínima está apontado no quadro acima. Este contrato conta com recurso para cobertura de plantões para ausências legais o que trouxe resultados positivos na manutenção da assistência.

NÚCLEO DE APOIO À SAÚDE DA FAMÍLIA - NASF: Planilha de descontos de equipe mínima de julho a setembro de 2018.

UNIDADE	MODALIDADE	Descritivo	Carga Horária	JULHO	AGOSTO	SETEMBRO	Total Horas Faltantes
NASF JD. SECKLER	NASF	ED. FÍSICO	20	1	1	1	60
NASF MELLONE	NASF	PSICÓLOGO	40	1			40
NASF VILA SANTA CATARINA	NASF	PSICÓLOGO	40		1		40

Fonte: Relatórios Assistenciais e Atestes da Supervisão Técnica de Saúde.

COMENTÁRIOS/CONCLUSÕES:

As atividades foram realizadas conforme diretrizes de SMS, com acompanhamento das Supervisões Técnicas de Saúde. Houve apoio matricial, atenção individual/ compartilhada e coletiva. Em relatório devido foi apontado déficit de profissionais não contratados e a OSS foi instada a realizar a reposição dos referidos profissionais. Em relação a não contratação do educador físico no período, havia a expectativa de remanejamento dessa vaga para outra categoria profissional, o que não foi possível devido às limitações orçamentárias. Para o próximo período essa vaga foi preenchida.

PAI - PROGRAMA ACOMPANHANTE DE IDOSO: RESULTADOS CONDENSADOS

PAI - PROGRAMA DE ACOMPANHANTE DE IDOSO	RESULTADOS 12º TRIMESTRE (JULHO A SETEMBRO 2018)			
	PRODUÇÃO CONDENSADA DO TRIMESTRE	REALIZADO	PREVISTO	AVALIAÇÃO
Nº DE IDOSO EM ACOMPANHAMENTO	714,0	720,0	99,17%	
TOTAL GERAL	714,0	720,0	99,17%	

Fonte: Relatórios Produção WEBSAASS.

PAI: Planilha de descontos de equipe mínima de julho a setembro de 2018.

UNIDADE	MODALIDADE	Descritivo	Carga Horária	JULHO	AGOSTO	SETEMBRO	Total Horas Faltantes
PAI JD. LOURDES	PAI	ACOMPANHANTE IDOSO	40	1 LM	1 LM	1 LM	120

Fonte: Relatórios Assistenciais e Atestes da Supervisão Técnica de Saúde.

COMENTÁRIOS/CONCLUSÕES:

O programa PAI apresentou produção dentro do previsto no período. As atividades da Equipe foram acompanhadas pelas respectivas Supervisões Técnicas de Saúde e transcorreram dentro da normalidade. Não há indicação de desconto de produção.

EMAD / EMAP: RESULTADOS CONDENSADOS

ATENÇÃO DOMICILIAR - EMAD/EMAP	RESULTADOS 12º TRIMESTRE (JULHO A SETEMBRO 2018)			
	PRODUÇÃO CONDENSADA DO TRIMESTRE	REALIZADO	PREVISTO	AVALIAÇÃO
Nº PACIENTES ATIVOS EM ATENDIMENTO DOMICILIAR EMAD	270,0	270,0	100,00%	
TOTAL GERAL	270,0	270,0	100,00%	

Fonte: Relatórios Produção WEBSAASS.

EMAD/EMAP: Planilha de descontos de equipe mínima de julho à setembro de 2018.

Não houve apontamentos de déficit de Equipe Mínima

COMENTÁRIOS/CONCLUSÕES:

O EMAD apresentou produção de 100% no período. As atividades da Equipe foram acompanhadas pela Supervisão Técnica de Saúde e transcorreram dentro da normalidade. Não há indicação de descontos.

CAPS - CENTRO DE ATENÇÃO PSICOSSOCIAL: RESULTADOS CONDENSADOS

PRODUÇÃO CONDENSADA DO TRIMESTRE	RESULTADOS CONDENSADOS			RESULTADOS CONDENSADOS - JUSTIFICADO		
	REALIZADO	PREVISTO	AValiaÇÃO	REALIZADO	PREVISTO	AValiaÇÃO
CAPS ADULTO II VILA MONUMENTO	1.250,00	1.250,00	100,00%	1.250,00	1.250,00	100,00%
CAPS ADULTO II JABAQUARA	750	750	100,00%	750	750	100,00%
CAPS AD II SACOMÃ	750	750	100,00%	750	750	100,00%
CAPS II III HELIÓPOLIS	144	750	19,20%	0	0	0,00%
CAPS AD III HELIÓPOLIS	664	750	88,53%	664	750	88,53%
TOTAL	3.558,00	4.250,00	83,72%	3.414,00	3.500,00	97,54%

CAPS - CENTRO DE ATENÇÃO PSICOSSOCIAL: Planilha de descontos de equipe mínima de julho a setembro de 2018.

UNIDADE	MODALIDADE	Descritivo	Carga Horária	JULHO	AGOSTO	SETEMBRO	Total Horas Faltantes
CAPS AD II SACOMÃ	CAPS	ASSISTENTE SOCIAL	30	1	1		60
CAPS AD II SACOMÃ	CAPS	ED. FÍSICO	40			1	40
CAPS ADULTO II IPIRANGA	CAPS	ED. FÍSICO	40		1	1	80
CAPS AD III HELIÓPOLIS	CAPS	PSICÓLOGO	40	1	1	1	120
CAPS INF III HELIÓPOLIS	CAPS	MÉDICO PSQUIATRA	20		1	1	40
CAPS INF III HELIÓPOLIS	CAPS	T.O	30	1			30
CAPS INF III HELIÓPOLIS	CAPS	ED. FÍSICO	40	0,5			20
CAPS INF III HELIÓPOLIS	CAPS	FONOAUDIÓLOGO	30			1	30

Fonte: Relatórios Assistenciais e Atestes da Supervisão Técnica de Saúde.

COMENTÁRIOS/CONCLUSÕES:

Os CAPS Adulto Vila Monumento, CAPSs Adulto II Jabaquara e o CAPS AD Sacomã II apresentaram a produção de 100% no período, apesar dos déficits de equipe mínima apontados acima. O CAPS Infante Juvenil Heliópolis iniciou as atividades em junho/2018 e permaneceu em processo de captação de pacientes junto aos equipamentos do território (contato com escolas, centro de juventude e demais unidades de saúde) e organização da Unidade. Foi destacado que o acesso por transporte público à unidade é prejudicado, pois se dá majoritariamente por linhas intermunicipais com custo acrescido. Neste sentido já foi acionada a subprefeitura do local para articulação intersetorial para a melhoria do acesso. As atividades da Equipe foram acompanhadas pelas respectivas Supervisões Técnicas. Não há indicação de desconto de produção. O déficit de equipe mínima está apontado no quadro acima.

SRT – SERVIÇO RESIDENCIAL TERAPÊUTICO: RESULTADOS CONDENSADOS.

SRT I - SERVIÇO RESIDENCIAL TERAPÊUTICO I	RESULTADOS 12º TRIMESTRE (JULHO A SETEMBRO 2018)		
	Nº Moradores	Nº leitos	Taxa de ocupação
PRODUÇÃO CONDENSADA DO TRIMESTRE			
SRT I - SERVIÇO RESIDENCIAL TERAPÊUTICO I	48,0	48,0	100,00%
TOTAL GERAL	48,0	48,0	100,00%

Fonte: Relatórios Produção WEBSAASS.

SRT II - SERVIÇO RESIDENCIAL TERAPÊUTICO II	RESULTADOS 12º TRIMESTRE (JULHO A SETEMBRO 2018)		
	Nº Moradores	Nº leitos	Taxa de ocupação
PRODUÇÃO CONDENSADA DO TRIMESTRE			
SRT II - SERVIÇO RESIDENCIAL TERAPÊUTICO II	45,0	45,0	100,00%
TOTAL GERAL	45,0	45,0	100,00%

Fonte: Relatórios Produção WEBSAASS.

SRT – SERVIÇO RESIDENCIAL TERAPÊUTICO: Planilha de descontos de equipe mínima de julho a setembro de 2018.

Não houve déficit de equipe mínima no período

COMENTÁRIOS/CONCLUSÕES:

Os SRTs apresentaram a produção de 100% no período. As atividades das Equipes foram acompanhadas pelas respectivas Supervisões Técnicas e transcorreram dentro da normalidade. Não há indicação de descontos.



URSI – UNIDADE DE REFERÊNCIA EM SAÚDE DO IDOSO: RESULTADOS CONDENSADOS

URSI - UNIDADE DE REFERÊNCIA À SAÚDE DO IDOSO	RESULTADOS 12º TRIMESTRE (JULHO A SETEMBRO 2018)		
	PRODUÇÃO CONDENSADA DO TRIMESTRE	REALIZADO	PREVISTO
Nº CONSULTA GERIATRA	420,0	462,0	90,91%
Nº CONSULTA ENFERMEIRO	525,0	600,0	87,50%
Nº CONSULTA FISIOTERAPEUTA	96,0	96,0	100,00%
TOTAL GERAL	1.041,0	1.158,0	89,90%

Fonte: Relatórios Produção WEBSAASS.

URSI – UNIDADE DE REFERÊNCIA EM SAÚDE DO IDOSO: Planilha de descontos de equipe mínima de julho a setembro de 2018.

Não houve déficit de equipe mínima no período

COMENTÁRIOS/CONCLUSÕES:

O programa URSI apresentou produção dentro do previsto no período. As atividades da Equipe foram acompanhadas pelas respectivas Supervisões Técnicas de Saúde e transcorreram dentro da normalidade. Dado o número de idosos no território, a Supervisão Vila Mariana / Jabaquara apontou a necessidade da ampliação de mais uma URSI. Não há indicação de desconto.

UA – UNIDADE DE ACOLHIMENTO: RESULTADOS CONDENSADOS

UAA - UNIDADE DE ACOLHIMENTO ADULTO	RESULTADOS 12º TRIMESTRE (JULHO A SETEMBRO 2018)		
	PRODUÇÃO CONDENSADA DO TRIMESTRE	Nº Moradores	Nº leitos
UNIDADE DE ACOLHIMENTO ADULTO JABAQUARA - MASCULINO	20,0	30,0	66,67%
UNIDADE DE ACOLHIMENTO ADULTO SACOMÃ I	30,0	30,0	100,00%
UNIDADE DE ACOLHIMENTO ADULTO SACOMÃ II	29,0	30,0	96,67%
TOTAL	79,0	90,0	87,78%

Fonte: Relatórios Produção WEBSAASS.

COMENTÁRIOS/CONCLUSÕES:

O programa UAA apresentou produção dentro do previsto no período. As atividades da Equipe foram acompanhadas pelas respectivas Supervisões Técnicas de Saúde e transcorreram dentro da normalidade. Não há indicação de desconto.

HOTEL SOCIAL HELIÓPOLIS: RESULTADOS CONDENSADOS

HOTEL SOCIAL	RESULTADOS 12º TRIMESTRE (JULHO A SETEMBRO 2018)		
	CONDENSADO DO TRIMESTRE	REALIZADO	PREVISTO
HOTEL SOCIAL HELIÓPOLIS	168,0	168,0	100,00%
TOTAL GERAL	168,0	168,0	100,00%

Fonte: Relatórios Produção WEBSAASS.

HOTEL SOCIAL HELIÓPOLIS: Planilha de descontos de equipe mínima de julho a setembro de 2018.

Não houve apontamentos de déficit de Equipe Mínima.

Fonte: Relatórios Assistenciais e Atestes da Supervisão Técnica de Saúde.

COMENTÁRIOS/CONCLUSÕES:

A linha de serviço apresentou ocupação de 100% no período e as atividades foram realizadas com acompanhamento da Supervisão Técnica de Saúde. Foi observado pelos representantes da SMS e da Organização Social que as atividades necessitam de apoio das secretarias de Segurança Pública, Direitos Humanos, Trabalho e Assistência Social devido às características deste projeto, que abrange a integralidade do indivíduo. Cabe destacar a necessidade de implementação de recursos humanos e serviços que não foi possível até o momento devido à limitações orçamentárias.

AMA ESPECIALIDADES: RESULTADOS CONDENSADOS

AMA - ASSISTÊNCIA MÉDICA AMBULATORIAL	RESULTADOS 12º TRIMESTRE (JULHO A SETEMBRO 2018)		
	PRODUÇÃO CONDENSADA DO TRIMESTRE	REALIZADO	PREVISTO
Nº CONSULTA CARDIOLOGIA	2.034,0	2.034,0	100,00%
Nº CONSULTA ENDOCRINOLOGIA	1.344,0	1.344,0	100,00%
Nº CONSULTA NEUROLOGIA	1.725,0	1.725,0	100,00%
Nº CONSULTA ORTOPEDIA	2.070,0	2.070,0	100,00%
Nº CONSULTA PNEUMOLOGIA	345,0	345,0	100,00%
Nº CONSULTA REUMATOLOGIA	1.725,0	1.725,0	100,00%
Nº CONSULTA UROLOGIA	1.911,0	2.070,0	92,32%
Nº CONSULTA CIRURGIÃO VASCULAR	1.725,0	1.725,0	100,00%
Nº CONSULTA NEFROLOGIA	345,0	345,0	100,00%
Nº CONSULTA NEUROLOGIA INFANTIL	237,0	237,0	100,00%
TOTAL	13.461,0	13.620,0	98,83%

Fonte: Relatórios Produção WEBSAASS.

AMA ESPECIALIDADES: Planilha de descontos de equipe mínima de julho a setembro de 2018.

UNIDADE	MODALIDADE	Descritivo	Carga Horária	JULHO	AGOSTO	SETEMBRO	Total Horas Faltantes
AMA ESP. VILA DAS MERCÊS	AMA E	MÉDICO ORTOPEDISTA	12			1	12

Fonte: Relatórios Assistenciais e Atestes da Supervisão Técnica de Saúde.

COMENTÁRIOS/CONCLUSÕES:

A linha de serviço apresentou produção dentro dos limites previstos no período e as atividades foram realizadas conforme diretrizes estabelecidas na SMS. Não há indicação de desconto de produção.

CONSULTÓRIO ODONTOLÓGICO TCM E CENTRO OLÍMPICO

Não houve déficit de RH no Consultório Odontológico do TCM e no Centro Olímpico. Esses serviços não possuem metas estabelecidas de produção.


SADT – APOIO DIAGNÓSTICO : RESULTADOS CONDENSADOS.

APOIO DIAGNÓSTICO	RESULTADOS 12º TRIMESTRE (JULHO A SETEMBRO 2018)		
	PRODUÇÃO CONDENSADA DO TRIMESTRE	REALIZADO	PREVISTO
Nº ECOCARDIOGRAFIA COM E SEM DOPPLER	750,0	750,0	100,00%
Nº TESTE ERGOMÉTRICO	540,0	540,0	100,00%
Nº HOLTER	298,0	300,0	99,33%
Nº RAIOS X	3.004,0	0,0	#DIV/0!
Nº M.A.P.A	54,0	120,0	45,00%
Nº ELETROENCEFALOGRAFIA	345,0	450,0	76,67%
Nº ULTRASSONOGRAFIA GERAL	1.337,0	1.350,0	99,04%
Nº ULTRASSONOGRAFIA COM DOPPLER(DOPPLER VASCULAR)	848,0	900,0	94,22%
Nº ELETROCARDIOGRAFIA	286,0	0,0	#DIV/0!

Fonte: Relatórios Produção WEBSAASS.

COMENTÁRIOS/CONCLUSÕES:

O exame MAPA e o exame de eletroencefalografia não atingiram a meta nos três meses porque estavam com metas superestimadas e não houve filas de espera. As metas para esses exames foram corrigidas e adequadas às necessidades do território no TA seguinte. Não há indicação de desconto.



Pontuação de qualidade no período:

MATRIZ DE INDICADORES DE QUALIDADE			Mês 38	Mês 39	Mês 40
Objetivo	Indicador	Evidência	jul/18	ago/18	set/18
PONTUALIDADE NA ENTREGA	PONTUALIDADE NA ENTREGA DE RELATÓRIOS MENSAIS DE PRESTAÇÃO DE CONTAS ASSISTENCIAIS E FINANCEIRAS	PROTOCOLO DE RECEBIMENTO PREENCHIDO.	20	20	40
QUALIDADE DA INFORMAÇÃO	PREENCHIMENTO DE PRONTUÁRIOS, NOS SEGUINTE ASPECTOS: LEGIBILIDADE, ASSINATURAS, CID E EXAME FÍSICO	RELATÓRIO DA AVALIAÇÃO EMITIDO RESPECTIVAMENTE PELA CRS E/OU AHM E ENCAMINHADO PARA O NTCSS. (Q2)	40		
EDUCAÇÃO CONTINUADA	EXECUÇÃO DO PLANO DE EDUCAÇÃO PERMANENTE APROVADO PELA CRS	RELATÓRIOS DE ATIVIDADES COM LISTA DE PRESENÇA E AVALIAÇÃO COM "A CONTENTO" DA CRS OU AHM. (Q3)		60	
CONTROLE VACINAL DE CRIANÇAS MENORES DE 1 ANO	PROPORÇÃO DE CRIANÇAS COM ATÉ 12 MESES DE IDADE INSCRITAS NAS UNIDADES COM CALENDÁRIO VACINAL COMPLETO	RELATÓRIO DE VERIFICAÇÃO DAS FICHAS EMITIDO PELAS CRS. (Q4B)			
EFICÁCIA DO ATENDIMENTO DA REDE CEGONHA	PROPORÇÃO DE GESTANTES QUE REALIZARAM PROCEDIMENTOS BÁSICOS NO PRÉ-NATAL E PUERPÉRIO	RELATÓRIO EMITIDO PELOS RESPONSÁVEIS PELA REDE CEGONHA. (Q5)	40		
EFICÁCIA DO ATENDIMENTO DA REDE CEGONHA	PROPORÇÃO DE GESTANTES QUE REALIZARAM 7 OU MAIS CONSULTAS DE PRÉ-NATAL	RELATÓRIO EMITIDO PELOS RESPONSÁVEIS PELA REDE CEGONHA (Q6).			40
SATISFAÇÃO DO USUÁRIO	ANÁLISE DAS RECLAMAÇÕES RECEBIDAS E PROVIDÊNCIAS RELACIONADAS	RELATÓRIO COMENTADO APRESENTADO. (Q7)		20	
ATIVIDADE CONSELHO GESTOR	FUNCIONAMENTO DO CONSELHO GESTOR DAS UNIDADES	RELATÓRIO DE VERIFICAÇÃO E "A CONTENTO" EMITIDO PELA CRS. (Q8)			20
Soma			100	100	100

COMENTÁRIOS / OBSERVAÇÕES:

Conforme relatórios de qualidade referentes ao período de avaliação, todos os indicadores atingiram as metas estabelecidas no contrato vigente, segundo os instrumentos de análise.

SMS/ DCGC/CPCSS



SMS/CRS/STS

Márcia Tajima Imaniche - m.ajmaniche
 Mariana Imaniche Imaniche
 Juliane W. Orendoso
 Ana Carolina

PARCEIRA

AGUIAR CAVALCANTE DO COSTA - qu. ecf
 Lúcia M. Almeida Figueira
 Amanda de Sousa Fallera
 Liane de Oliveira Sena Lochetto

SECRETARIA MUNICIPAL DA SAÚDE

COORDENADORIA DE PARCERIAS E CONTRATAÇÃO DE SERVIÇOS DE SAÚDE

LISTA DE PRESENÇA - REUNIÃO DA COMISSÃO TÉCNICA DE ACOMPANHAMENTO

ATO: REDE ASSISTENCIAL DA STS VILA MARIANA/JABAQUARA E STS IPIRANGA
ASSOCIAÇÃO PAULISTA PARA O DESENVOLVIMENTO DA MEDICINA – SPDM

DATA: 13/12/2018

NOME	E-MAIL	ASSINATURA	TELEFONE
Carosfeato d. Costa	[REDACTED]	[Signature]	[REDACTED]
meida Figueira	[REDACTED]	[Signature]	[REDACTED]
Sousa Falleiros	[REDACTED]	[Signature]	[REDACTED]
meida Junyri	[REDACTED]	[Signature]	[REDACTED]
ny Gondoso	[REDACTED]	[Signature]	[REDACTED]
O. A. Coutinho	[REDACTED]	[Signature]	[REDACTED]
al Imariche	[REDACTED]	[Signature]	[REDACTED]
O. Aguentoni	[REDACTED]	[Signature]	[REDACTED]
uns Silva Pacheco	[REDACTED]	[Signature]	[REDACTED]
den Sa Teles	[REDACTED]	[Signature]	[REDACTED]
Devesa	[REDACTED]	[Signature]	[REDACTED]

do processo nº 2014-0.321.777-3

INTERESSADO: Secretaria Municipal de Saúde

ASSUNTO: Ata, lista de presença da CTA e demais documentos do acompanhamento contratual da Rede Assistencial da STS VILA MARIANA JABAQUARA E STS IPIRANGA DO 3º TRIMESTRE DE 2018– OS: ASSOCIAÇÃO PAULISTA PARA O DESENVOLVIMENTO DA MEDICINA -SPDM

CPCS-Departamento de Contratos e Convênios

Trata o presente de junção de ATA da CTA e demais documentos relativos ao acompanhamento do CG 005 da **Rede Assistencial STS VILA MARIANA JABAQUARA E STS IPIRANGA DO 3º TRIMESTRE DE 2018– OS: ASSOCIAÇÃO PAULISTA PARA O DESENVOLVIMENTO DA MEDICINA -SPDM.**

São Paulo, 28 de DEZEMBRO de 2018.



Luzia Aparecida Oliveira
Área Técnica

CPCS-Departamento de Contratos e Convênios