

REUNIÃO ORDINÁRIA DA COMISSÃO TÉCNICA DE ACOMPANHAMENTO DO CONTRATO DE GESTÃO R004 - REDE ASSISTENCIAL DA STS PERUS PIRITUBA COM A ORGANIZAÇÃO SOCIAL - ASSOCIAÇÃO PAULISTA PARA O DESENVOLVIMENTO DA MEDICINA-SPDM

LOCAL: SALA DE REUNIÕES - DAMA/CPCS/SMS.G

DATA 07/12/2018

PAUTA: Avaliação dos Indicadores de Produção de Qualidade da Execução Contratual - Rede Assistencial da Rede Assistencial da STS PERUS / PIRITUBA da Coordenadoria Regional de Saúde Norte - CG R004 – Parceiro SPDM – PERÍODO: 13º Trimestre de execução contratual – 3º. Trimestre de 2018.

CTA compostos pelos meses de JULHO (39º MÊS), AGOSTO (40º MÊS) E SETEMBRO (41º MÊS) DE 2018.

PARTICIPANTES:

- **ORGANIZAÇÃO SOCIAL:** Sonia Maria de Almeida Figueira; Agrimeron Cavalcante da Costa; Amanda Falleiros; Livia Nader Costa; Andrea Ferreira Alves.
- **DAMA/CPCS:** Luzia Aparecida Oliveira.
- **CRS NORTE:** Edina Brasileiro Lima.
- **STS PERUS/PIRITUBA:** Wagner Fracini; Maria Cristina Fernandes; Renata Eliza de Oliveira; Katia Peverari.

INFORMES GERAIS:

A avaliação da produção em pauta tomou por base o Relatório Subsidiário que integra a análise do acompanhamento de qualidade e produção deste contrato. O referido relatório foi disponibilizado previamente aos membros da CTA e houve correções enviadas pelos membros em virtude da desatualização do sistema Websaass em face aos Termos Aditivos em vigência no período, incorporadas. Para fim dos registros desta ATA, os resultados serão apresentados sinteticamente para comentários e avaliações desta CTA.

Termos aditivos publicados no período de avaliação:

TA Nº: 014/2018 - Objeto de alteração: Renovação do plano de Trabalho e Orçamentário para o período de três meses. 01 de julho a 30 de setembro.

TA Nº: 015/2018- Objeto de alteração: Inscrição para o CONGRESSO SUDESTE DE MEDICINA DE FAMÍLIA E COMUNIDADE, e inscrição para PROVA DE TÍTULO DE ESPECIALISTA.

Segue apresentação dos quadros dos resultados da produção e manutenção de equipe mínima segundo por linha assistencial:

(Handwritten signatures in blue ink)
Wagner Fracini
Andrea Ferreira Alves
Katia Peverari
Renata Eliza de Oliveira
Maria Cristina Fernandes

SINTESE DOS RESULTADOS PRODUÇÃO – ESTRATÉGIA SAÚDE DA FAMÍLIA:

ESF - ESTRATÉGIA SAÚDE DA FAMILIA	13º TRIMESTRE RESULTADOS		
	PRODUÇÃO CONDENSADA DO TRIMESTRE	REALIZADO	PREVISTO
Nº CONSULTA MÉDICA ESF	74073,0	94707,0	78,21%
Nº CONSULTAS ENFERMEIRO ESF	37357,0	37908,0	98,55%
Nº VISITAS DOMICILIAR AG. COM. DE SAÚDE ESF	274091,0	284400,0	96,38%
Nº ATENDIMENTOS INDIVIDUAIS ODONTO ESF	10407,0	12168,0	85,53%
Nº PROCEDIMENTOS INDIVIDUAIS DA EQUIPE ODONTO ESF	36409,0	42588,0	85,49%
TOTAL	432337,0	471771,0	91,64%

Fonte: Relatórios Produção WEBSAASS.

APONTAMENTOS DE DÉFICIT EQUIPE MÍNIMA – ESTRATÉGIA SAÚDE DA FAMÍLIA:

ESF - ESTRATÉGIA SAÚDE DA FAMILIA						
UNIDADE	CATEGORIA	CARGA HORÁRIA	JULHO	AGOSTO	SETEMBRO	
AMA/UBS INTEGRADA CITY JARAGUÁ	MÉDICO GENERALISTA	40	2	2	2	
AMA/UBS INTEGRADA PARQUE MARIA DOMITILA	AGENTE COMUNITÁRIO DE SAÚDE	40		1	1	
	ENFERMEIRO	30		1	1	
	DENTISTA	40	1	1	1	
	MÉDICO GENERALISTA	40	3	3	2	
UBS JARDIM CIDADE PIRITUBA	MÉDICO GENERALISTA	40	1	1,5	1,5	
UBS JARDIM RINCAO	AGENTE COMUNITÁRIO DE SAÚDE	40	1			
	MÉDICO GENERALISTA	40	1	1	1	
UBS VILA PIRITUBA	AGENTE COMUNITÁRIO DE SAÚDE	40	2			
UBS MORADA DO SOL	MÉDICO GENERALISTA	40	1	1		
UBS MORRO DOCE	AGENTE COMUNITÁRIO DE SAÚDE	40	2	1		
	MÉDICO GENERALISTA	40	1	1	1	
UBS RECANTO DOS HUMILDES	AGENTE COMUNITÁRIO DE SAÚDE	40	1			
UBS SANTO ELIAS	AGENTE COMUNITÁRIO DE SAÚDE	40		1	1	
	MÉDICO GENERALISTA	40	1	2	1,5	
UBS VILA CAIUBA	AGENTE COMUNITÁRIO DE SAÚDE	40	5			
	MÉDICO GENERALISTA	40	1	1	1	
	TÉCNICO DE SAÚDE BUCAL	40	1			

Fonte: Relatórios Assistenciais e Atestes da Supervisão Técnica de Saúde.

COMENTÁRIOS/CONCLUSÕES:

A linha, no geral apresentou resultados de produção dentro do previsto contratualmente. Não há indicação para descontos. Observou-se que as atividades de consultas médicas apresentaram resultados abaixo do previsto. Esse

Handwritten signatures and initials:
 - Top right: "Paci" (vertical)
 - Middle right: "R" (vertical)
 - Bottom right: "Kátia" (vertical)
 - Bottom center: "Aurora" (horizontal)
 - Bottom right: "2" (vertical)
 - Far right: "B" (vertical)

resultado se explica pelo déficit desse profissional no período. Das vagas abertas de médicos generalistas, sete destas foram incluídas a partir do Termo Aditivo de número 14, para reposição das vagas do Programa Mais Médicos e estiveram em processo de tramitação no período.

ESF - Saúde Indígena:

UBS ALDEIA JARAGUÁ - KWARAY DJEKUPE	PRODUÇÃO SEGUNDO MÊS		
	JULHO	AGOSTO	SETEMBRO
Nº CONSULTA MÉDICA ESF INDÍGENA	224	138	236
Nº CONSULTA ENFERMEIRO ESF INDÍGENA	31	64	43
Nº VD FAMÍLIA CADASTRADA ACS ESF INDÍGENA (SIAB)	139	272	163
Nº ATEND. INDIVIDUAL ODONTO ESF INDÍGENA	9	79	56
Nº PROCED. INDIVIDUAL DA EQUIPE ODONTO ESF INDÍGENA	9	71	43
Nº DE FAMÍLIA CADASTRADA (SIAB)	200		195

COMENTÁRIOS/CONCLUSÕES:

Não houve apontamento de déficit de pessoal no período. Há articulação da assistência da Saúde Indígena com os demais equipamentos da Rede para o enfrentamento de questões como da violência; tuberculose e arboviroses. A questão materno infantil também é destacada com esforços para compatibilização dos aspectos culturais e os cuidados em saúde.

SINTESE DOS RESULTADOS PRODUÇÃO – UBS TRADICIONAL:

UBS - UNIDADE BÁSICA DE SAÚDE	13º TRIMESTRE RESULTADOS		
	REALIZADO	PREVISTO	AVALIAÇÃO
PRODUÇÃO CONDENSADA DO TRIMESTRE			
Nº CONSULTA CLÍNICA GERAL	3703,0	4518,0	81,96%
Nº CONSULTA GO	2188,0	3156,0	69,33%
Nº CONSULTA PEDIATRA	3934,0	3945,0	99,72%
Nº CONSULTA PSIQUIATRA	750,0	750,0	100,00%
Nº ATENDIMENTO INDIVIDUAL CIR.DENTISTA	956,0	1024,0	93,36%
Nº PROCEDIMENTO INDIVIDUAL CIR.DENTISTA	3424,0	3424,0	100,00%
TOTAL	14955,0	16817,0	88,93%

Fonte: Relatórios Produção WEBSAASS.

Handwritten signatures and initials in blue ink, including names like 'Kotier', 'Rafael', 'Amaral', and 'A'.

APONTAMENTOS DE DÉFICIT EQUIPE MÍNIMA – UBS:

UBS - UNIDADE BÁSICA DE SAÚDE						
UNIDADE	CATEGORIA	CARGA HORÁRIA	JULHO	AGOSTO	SETEMBRO	
AMA/UBS INTEGRADA PERUS	MÉDICO GINECOLOGISTA E OBSTETRA	20	1	1		
AMA/UBS INTEGRADA VILA PEREIRA BARRETO	MÉDICO CLÍNICO	20	1			

Fonte: Relatórios Assistenciais e Atestes da Supervisão Técnica de Saúde.

COMENTÁRIOS/CONCLUSÕES:

A linha que é composta por duas unidades, no geral apresentou metas dentro do previsto contratualmente. Não há indicação para descontos. Observou-se que as atividades de consultas médicas da clínica geral e da ginecologia apresentaram resultados abaixo do previsto. Em parte, esse resultado se explica pelo déficit desse profissional no período. Houve ainda apontamentos em relatórios de justificativas para produção de ocorrência de ausências legais ocorridas no período.

NASF - NÚCLEO DE APOIO À SAÚDE DA FAMÍLIA

APONTAMENTOS DE DÉFICIT EQUIPE MÍNIMA – NASF:

NASF - NÚCLEO DE APOIO À SAÚDE DA FAMÍLIA						
UNIDADE	CATEGORIA	CARGA HORÁRIA	JULHO	AGOSTO	SETEMBRO	
UBS MORRO DOCE	MÉDICO PSIQUIATRA	20		1	1	
	MÉDICO GINECOLOGISTA	20	1	1		
UBS RECANTO DOS HUMILDES	MÉDICO GINECOLOGISTA E OBSTETRA	20	1	1	1	
	MÉDICO PSIQUIATRA	20	1	1	1	
UBS SANTO ELIAS	TERAPEUTA OCUPACIONAL	20				1

Fonte: Relatórios Assistenciais e Atestes da Supervisão Técnica de Saúde.

COMENTÁRIOS/CONCLUSÕES:

Representante da Organização Social informou que a organização tem promovido diversas ações para captação dos profissionais médicos. Em relação ao NASF, os especialistas que são contratados para matriciamento, exige perfil diferenciado dificultando captação no mercado. Em acordo com a STS, uma das vagas de psiquiatra será transferida para UBS com perfil de atendimento em equipe multidisciplinar e outra vaga será transformada em vaga para Terapeuta Ocupacional para NASF e Psicólogo para atuar em UBS.

Handwritten signatures and initials in blue ink:
 - Top left: "up"
 - Middle: "Pesi"
 - Right: "do", "aviso", "g", "fr", "E"
 - Bottom left: "Katush"
 - Bottom right: "Rodrigo"

SINTESE DOS RESULTADOS PRODUÇÃO – UBS MISTAS:

UBS MISTA	13º TRIMESTRE RESULTADOS		
	PRODUÇÃO CONDENSADA DO TRIMESTRE	REALIZADO	PREVISTO
Nº CONSULTA MÉDICA ESF	7476,0	9141,0	81,79%
Nº CONSULTA ENFERMEIRO ESF	3510,0	3744,0	93,75%
Nº VISITA DOMICILIAR AGENTE COMUNITÁRIO DE SAÚDE ESF	27241,0	28800,0	94,59%
Nº ATENDIMENTO INDIVIDUAL ODONTO ESF	1224,0	1224,0	100,00%
Nº PROCEDIMENTO INDIVIDUAL DA EQUIPE ODONTO ESF	4284,0	4284,0	100,00%
Nº CONSULTA CLÍNICA GERAL	3544,0	4638,0	76,41%
Nº CONSULTA GO	2173,0	2614,0	83,13%
Nº CONSULTA PEDIATRA	3027,0	3945,0	76,73%
Nº ATENDIMENTO INDIVIDUAL ODONTO C.BÁSICA	499,0	640,0	77,97%
Nº PROCEDIMENTO INDIVIDUAL DA EQUIPE ODONTO C.BÁSICA	1947,0	2080,0	93,61%
TOTAL	54925,0	61110,0	89,88%

Fonte: Relatórios Produção WEBSAASS.

APONTAMENTOS DE DÉFICIT EQUIPE MÍNIMA – UBS MISTAS:

UBS MISTA						
UNIDADE	CATEGORIA	CARGA HORÁRIA	JULHO	AGOSTO	SETEMBRO	
UBS DOMINGOS MANTELLI	AGENTE COMUNITÁRIO DE SAÚDE	40	1		1	
	MÉDICO GINECOLOGISTA	20	1	1	1	
UBS JARDIM PANAMERICANO	ENFERMEIRO	40		1		
UBS UNIÃO DAS VILAS DE TAIPAS	AGENTE COMUNITÁRIO DE SAÚDE	40	1		2	
	ENFERMEIRO	40		1		
	FARMACÊUTICO	40		1		
	MÉDICO CLÍNICO	20		1		
	MÉDICO GENERALISTA	40	1,5	1,5	1,5	

Fonte: Relatórios Assistenciais e Atestes da Supervisão Técnica de Saúde.

COMENTÁRIOS/CONCLUSÕES:

A linha, no geral apresentou metas dentro do previsto contratualmente. Não há indicação para descontos. Observou-se que as atividades de todas as consultas médicas e da odontologia apresentaram resultados abaixo do previsto. Em parte, esse resultado se explicou pelo déficit dos profissionais e ausências legais no período. Houve ainda apontamentos em relação à pediatria em relação a absenteísmo dos pacientes. Sugere-se verificar

Handwritten signatures and initials:
mf, RO, f, A, E, J

em CTA as estratégias para redução de perdas das consultas programadas. Também chamou a atenção o número de vagas em aberto no período. Das vagas abertas, a de médico ginecologista foi incluída em Termo Aditivo de número 14 que esteve em processo de tramitação no período. Em relação aos médicos generalistas há dificuldades na captação desse profissional no mercado. Em relação a produção da pediatria teve alta absenteísmo dos pacientes no mês de julho (mês de férias escolares) apesar das ações promovidas pela unidade que comprometeu a produção, por se tratar de um único profissional.

AMA - ASSISTÊNCIA MÉDICA AMBULATORIAL

APONTAMENTOS DE DÉFICIT EQUIPE MÍNIMA – AMA 12HS:

AMA - ASSISTÊNCIA MÉDICA AMBULATORIAL						
UNIDADE	CATEGORIA	CARGA HORÁRIA	JULHO	AGOSTO	SETEMBRO	
AMA/UBS INTEGRADA ANHANGUERA	MÉDICO CLÍNICO	12	3		1	
	MÉDICO GINECOLOGISTA E OBSTETRA	12				
	MÉDICO PEDIATRA	12	1			
AMA/UBS INTEGRADA CITY JARAGUÁ	MÉDICO CLÍNICO	12	12	2	1	
	MÉDICO PEDIATRA	12	17	10	3	
AMA/UBS INTEGRADA ELÍSIO TEIXEIRA LEITE	MÉDICO CLÍNICO	12	3	1		
	MÉDICO PEDIATRA	12	2	4	4	
AMA/UBS INTEGRADA JARDIM IPANEMA	MÉDICO CLÍNICO	12	1	1	1	
	MÉDICO PEDIATRA	12	5		1	
AMA/UBS INTEGRADA PERUS	MÉDICO CLÍNICO	12	0	0	0	
	MÉDICO PEDIATRA	12	0	1	0	
AMA/UBS INTEGRADA VILA PEREIRA BARRETO	MÉDICO CLÍNICO	12	4		1	

Fonte: Relatórios Assistenciais e Atestes da Supervisão Técnica de Saúde.

As vagas da AMA Integrada City Jaraguá foram incluídas no TA 014 e preenchidas no decorrer do trimestre. Foi implantado sistema de monitoramento da presença dos médicos e produção nos AMA o SISAMA com funcionamento regular e acompanhado pela CRS; STS e SMS-AB.

PAI - PROGRAMA ACOMPANHANTE DE IDOSO

SINTESE DOS RESULTADOS PRODUÇÃO – PAI:

PAI - PROGRAMA DE ACOMPANHANTE DE IDOSO	13º TRIMESTRE RESULTADOS			
	PRODUÇÃO CONDENSADA DO TRIMESTRE	REALIZADO	PREVISTO	AVALIAÇÃO
Nº DE IDOSO EM ACOMPANHAMENTO	672,0	720,0	93,33%	
TOTAL	672,0	720,0	93,33%	

Fonte: Relatórios Produção WEBSAASS.

APONTAMENTOS DE DÉFICIT EQUIPE MÍNIMA – PAI:

Handwritten signatures and initials:
 - Top right: A large blue signature.
 - Middle right: "10" and "E".
 - Bottom right: "Kauas" and "Reduto".
 - Center: "anama" and "for".

PAI - PROGRAMA DE ACOMPANHANTE DE IDOSO						
UNIDADE	CATEGORIA	CARGA HORÁRIA	JULHO	AGOSTO	SETEMBRO	
AMA/UBS INTEGRADA ANHANGUERA	ACOMPANHANTE DE IDOSO	40		1		
	MÉDICO GERIATRA	20	1	1	1	

Fonte: Relatórios Assistenciais e Atestes da Supervisão Técnica de Saúde.

COMENTÁRIOS/CONCLUSÕES:

A atividade apresentou produção dentro do previsto. As equipes dos PAI estão integradas às atividades do enfrentamento das arboviroses e também no matriciamento das UBS na elaboração das AMPIs.

SINTESE DOS RESULTADOS PRODUÇÃO – AMA ESPECIALIDADES:

AMA ESPECIALIDADES	13º TRIMESTRE RESULTADOS		
	PRODUÇÃO CONDENSADA DO TRIMESTRE	REALIZADO	PREVISTO
Nº CONSULTA ANGIOLOGIA	1721,0	1725,0	99,77%
Nº CONSULTA CARDIOLOGIA	3151,0	3234,0	97,43%
Nº CONSULTA DERMATOLOGIA	3105,0	3105,0	100,00%
Nº CONSULTA ENDOCRINOLOGIA	3234,0	3234,0	100,00%
Nº CONSULTA GASTROENTEROLOGIA	927,0	1035,0	89,57%
Nº CONSULTA NEUROLOGIA	2415,0	2415,0	100,00%
Nº CONSULTA OFTALMOLOGIA	2668,0	3105,0	85,93%
Nº CONSULTA ORTOPEDIA	3579,0	3579,0	100,00%
Nº CONSULTA OTORRINOLARINGOLOGIA	2753,0	2760,0	99,75%
º CONSULTA PNEUMOLOGIA	345,0	690,0	50,00%
Nº CONSULTA REUMATOLOGIA	2415,0	2415,0	100,00%
Nº CONSULTA UROLOGIA	1678,0	1725,0	97,28%
Nº CONSULTA INFECTOLOGISTA	276,0	345,0	80,00%
TOTAL	28267,0	29367,0	96,25%

Fonte: Relatórios Produção WEBSAASS.

APONTAMENTOS DE DÉFICIT EQUIPE MÍNIMA – AMA ESPECIALIDADES:

AMA - ESPECIALIDADES						
UNIDADE	CATEGORIA	CARGA HORÁRIA	JULHO	AGOSTO	SETEMBRO	
AMA ESPECIALIDADES PERUS	MÉDICO PNEUMOLOGISTA	12	1	1	1	
AMA ESPECIALIDADES VILA ZATT	MÉDICO OFTALMOLOGISTA	12	1	1	1	

Fonte: Relatórios Assistenciais e Atestes da Supervisão Técnica de Saúde.

Handwritten signatures and initials:
Katojo
Rosa
E
7

COMENTÁRIOS/CONCLUSÕES:

A linha apresentou resultados dentro dos limites contratuais. Os resultados das produções das especialidades abaixo da meta prevista foram influenciados pelo déficit do profissional registrado no período, com destaque para a infectologia que não esteve relacionado ao déficit de profissionais no período. Foi informado pelo Representante do Parceiro que a vaga de Pneumologista, devido a dificuldades de captação da especialidade, para próximo Termo Aditivo há sugestão de troca por outros profissionais. Representante da Regional destacou a necessidade de avaliar a necessidade deste especialista no território frente a demanda adequação ao Programa de Oxigênio Terapêutica Domiciliar.

PSM/PA - PRONTO SOCORRO/ATENDIMENTO MUNICIPAL

RESULTADOS PRODUÇÃO DETALHADOS – PSM/PA - PRONTO SOCORRO/ATENDIMENTO MUNICIPAL:

RESULTADOS PRODUÇÃO PSM PERUS	JULHO	AGOSTO	SETEMBRO	TRIMESTRE
Nº ATENDIMENTO URGÊNCIA COM OBSERVAÇÃO ATÉ 24 HORAS	462	488	506	1456
Nº ATENDIMENTOS DE URGÊNCIA	12083	12345	12020	36448
Nº ATENDIMENTOS ORTOPEDIA	117	122	155	394
TOTAL	12662	12955	12681	38298

Fonte: Relatórios de produção WEBSAASS

APONTAMENTOS DE DÉFICIT EQUIPE MÍNIMA – PSM/PA - PRONTO SOCORRO/ATENDIMENTO MUNICIPAL:

PSM/PA - PRONTO SOCORRO/ATENDIMENTO MUNICIPAL					
UNIDADE	CATEGORIA	CARGA HORÁRIA	JULHO	AGOSTO	SETEMBRO
PSM PERUS	MÉDICO CIR. GERAL NOTURNO	12		1	
	MÉDICO CIRURGIÃO GERAL	12	9	13	14
	MÉDICO CLÍNICO	12			1
	MÉDICO ORTOPEDISTA E TRAUMATO NOTURNO	12	8	9	5
	MÉDICO ORTOPEDISTA E TRAUMATOLOGISTA	12	8	9	11
	MÉDICO PEDIATRA	12			3
	MÉDICO PEDIATRA NOTURNO	12	1		

Fonte: Relatórios Assistenciais e Atestes da Supervisão Técnica de Saúde.

Foi informado que a Região Norte criou um Fórum com a presença de todos os representantes dos Hospitais e Pronto Socorros. As reuniões ocorrem mensalmente no Conjunto Hospitalar do Mandaqui. Neste fórum são discutidas as questões de interface entre Hospitais/Pronto Socorros e Rede. Há um problema de referenciamento na rede de urgência que gera impacto assistencial com aumento da permanência do paciente no PSM.

Em relação a manutenção das equipes de médicos plantonistas foi reforçada a necessidade de monitoramento do preenchimento das vagas de ortopedia e cirurgia geral.

AMA 24HS

APONTAMENTOS DE DÉFICIT EQUIPE MÍNIMA – AMA 24HS:

[Handwritten signatures and initials in blue ink]

AMA 24H - ASSISTÊNCIA MÉDICA AMBULATORIAL 24 HORAS					
UNIDADE	CATEGORIA	CARGA HORÁRIA	JULHO	AGOSTO	SETEMBRO
AMA PARQUE ANHANGUERA	MÉDICO CLÍNICO	12			2
	MÉDICO CLÍNICO NOTURNO	12	3		
	MÉDICO PEDIATRA	12	2		
	MÉDICO PEDIATRA NOTURNO	12	1	3	

Fonte: Relatórios Assistenciais e Atestes da Supervisão Técnica de Saúde.

COMENTÁRIOS/CONCLUSÕES

Não houve comentários.

CAPS - CENTRO DE ATENÇÃO PSICOSSOCIAL

SINTESE DOS RESULTADOS PRODUÇÃO – CAPS - CENTRO DE ATENÇÃO PSICOSSOCIAL:

CAPS II ADULTO	13º TRIMESTRE RESULTADOS		
PRODUÇÃO CONDENSADA DO TRIMESTRE	REALIZADO	PREVISTO	AVALIAÇÃO
Nº PACIENTE COM CADASTRO ATIVO CAPS (RASS)	1269,0	1320,0	96,14%
TOTAL	1269,0	1320,0	96,14%
CAPS II ÁLCOOL E DROGAS	13º TRIMESTRE RESULTADOS		
PRODUÇÃO CONDENSADA DO TRIMESTRE	REALIZADO	PREVISTO	AVALIAÇÃO
Nº PACIENTE COM CADASTRO ATIVO CAPS (RASS)	570,0	570,0	100,00%
TOTAL	570,0	570,0	100,00%
CAPS II INFANTO JUVENIL	13º TRIMESTRE RESULTADOS		
PRODUÇÃO CONDENSADA DO TRIMESTRE	REALIZADO	PREVISTO	AVALIAÇÃO
Nº PACIENTE COM CADASTRO ATIVO CAPS (RASS)	465,0	465,0	100,00%
TOTAL	465,0	465,0	100,00%

Fonte: Relatórios Produção WEBSAASS.

APONTAMENTOS DE DÉFICIT EQUIPE MÍNIMA – CAPS - CENTRO DE ATENÇÃO PSICOSSOCIAL:

Handwritten signatures and initials in blue ink, including names like 'Kátia', 'Rodrigo', and 'E'.

CAPS II ADULTO					
UNIDADE	CATEGORIA	CARGA HORÁRIA	JULHO	AGOSTO	SETEMBRO
CAPS ADULTO II PIRITUBA/JARAGUÁ	ENFERMEIRO	36		1	1

CAPS II ÁLCOOL E DROGAS					
UNIDADE	CATEGORIA	CARGA HORÁRIA	JULHO	AGOSTO	SETEMBRO
CAPS ÁLCOOL E DROGAS II PIRITUBA - CASA AZUL	AGENTE SOCIAL - REDUTOR DE DANOS	30	1	1	
	ASSISTENTE SOCIAL	30	1		
	MÉDICO PSIQUIATRA	20	2	1	1

CAPS II INFANTO JUVENIL					
UNIDADE	CATEGORIA	CARGA HORÁRIA	JULHO	AGOSTO	SETEMBRO
CAPS INFANTO JUVENIL II PERUS	ENFERMEIRO	40	1		
	FONOAUDIÓLOGO	30	1	1	
	MÉDICO PSIQUIATRA	20	1	1	1
	TERAPEUTA OCUPACIONAL	30	1	1	1

Fonte: Relatórios Assistenciais e Atestes da Supervisão Técnica de Saúde.

COMENTÁRIOS/CONCLUSÕES:

Houve atendimento das metas previstas. Para o próximo período os CAPS do território foram requalificados para CAPS III.

SRT I - SERVIÇO RESIDENCIAL TERAPÊUTICO I

SINTESE DOS RESULTADOS PRODUÇÃO – SRT I:

SRT I SERVIÇO DE RESIDÊNCIA TERAPEUTICO	13º TRIMESTRE		
	Nº de moradores	Nº de leitos	% de moradores/capacidade
Residência Terapêutica Pirituba/Jaraguá I- Feminino	24	24	100%
Residência Terapêutica Pirituba/Jaraguá II- Masculino	24	24	100%
Total	48	48	100%

Fonte: Relatórios Produção WEBSAASS.

Não houve apontamentos de déficit de equipe no período.

SRT II - SERVIÇO RESIDENCIAL TERAPÊUTICO II

RESULTADOS PRODUÇÃO DETALHADOS – SRT II:



SRT II RESIDÊNCIA TERAPÊUTICA PIRITUBA/JARAGUÁ II - MASCULINO- SERVIÇO RESIDENCIAL TERAPÊUTICO II - 14º TRIMESTRE														
JULHO (39º MÊS)			AGOSTO (40º MÊS)			SETEMBRO (41º MÊS)			14º TRIMESTRE			TOTAL CONSIDERADO PARA A LINHA 14º TRIMESTRE		
Nº MORADORES	Nº LEITOS RT	% MORADORES SOBRE CAPACIDADE	Nº MORADORES	Nº LEITOS RT	% MORADORES SOBRE CAPACIDADE	Nº MORADORES	Nº LEITOS RT	% MORADORES SOBRE CAPACIDADE	Nº MORADORES	Nº LEITOS RT	% MORADORES SOBRE CAPACIDADE	Nº MORADORES	Nº LEITOS RT	% MORADORES SOBRE CAPACIDADE
8,0	8,0	100,00%	8,0	8,0	100,00%	8,0	8,0	100,00%	24,0	24,0	100,00%	24,0	24,0	100,00%
8,0	8,0	100,00%	8,0	8,0	100,00%	8,0	8,0	100,00%	24,0	24,0	100,00%	24,0	24,0	100,00%

Fonte: Relatórios Produção WEBSAASS

Onde leu-se SRT II Masculina leia-se SRT III Mista e onde leu-se 14º trimestre, leia-se 13º.

Não houve apontamentos de déficit de equipe no período.

COMENTÁRIOS/CONCLUSÕES:

As SRT(S) apresentaram ocupação completa em todo o período. Está em curso habilitação das duas SRT(S) modalidade I para modalidade II. Na SRT I, está em discussão o aumento do número de moradores.

Handwritten signatures and initials:
 - Top right: "Paulo"
 - Middle right: "André"
 - Bottom right: "Rafael"
 - Bottom center: "Rafael"
 - Bottom left: "Rafael"

SADT - SERVIÇO DE APOIO DIAGNÓSTICO TERAPÊUTICO

SINTESE DOS RESULTADOS PRODUÇÃO – APOIO DIAGNÓSTICO:

APOIO DIAGNÓSTICO	13º TRIMESTRE RESULTADOS		
	REALIZADO	PREVISTO	AVALIAÇÃO
PRODUÇÃO CONDENSADA DO TRIMESTRE			
Nº ECOCARDIOGRAFIA COM E SEM DOPPLER	1285,0	1320,0	97,35%
Nº TESTE ERGOMÉTRICO	872,0	900,0	96,89%
Nº HOLTER	330,0	330,0	100,00%
Nº M.A.P.A	270,0	270,0	100,00%
Nº ELETROENCEFALOGRAFIA	150,0	150,0	100,00%
Nº ULTRASSONOGRAMA GERAL	2958,0	2970,0	99,60%
Nº ULTRASSONOGRAMA COM DOPPLER(DOPPLER VASCULAR)	2077,0	2100,0	98,90%

Fonte: Relatórios Produção WEBSAASS.

COMENTÁRIOS/CONCLUSÕES:

Houve atingimento das metas previstas segundo o exame. Não há indicação de descontos.

Handwritten signatures and initials:
 mp
 9/10
 archiva
 P
 H
 P
 E
 P

MATRIZ DE INDICADORES DE QUALIDADE:

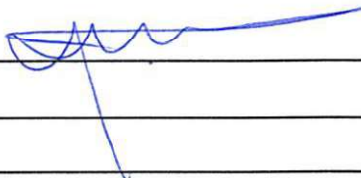
Objetivo	Indicador	Evidência	jul/18	ago/18	set/18
PONTUALIDADE NA ENTREGA	PONTUALIDADE NA ENTREGA DE RELATÓRIOS MENSIS NA PRESTAÇÃO DE CONTAS ASSISTENCIAIS E FINANCEIRAS	PROTOCOLO DE RECEBIMENTO PREENCHIDO.	20	20	20
QUALIDADE DA INFORMAÇÃO	PREENCHIMENTO DE PRONTUÁRIOS, NOS SEGUINTE ASPECTOS: LEGIBILIDADE, ASSINATURA, CID E EXAME FÍSICO	RELATÓRIO DA AVALIAÇÃO EMITIDO RESPECTIVAMENTE PELA CRS E/OU AHM E ENCAMINHADO PARA O NTSS. (Q2)			40
EDUCAÇÃO CONTINUADA	EXECUÇÃO DO PLANO DE EDUCAÇÃO PERMANENTE APROVADO PELA CRS	RELATÓRIOS DE ATIVIDADES COM LISTA DE PRESENÇA E AVALIAÇÃO COM "A CONTEÚTO" DA CRS OU AHM. (Q3)		60	
CONTROLE VACINAL DE CRIANÇAS MENORES DE 1 ANO	PROPORÇÃO DE CRIANÇAS COM ATÉ 12 MESES DE IDADE INSCRITAS NAS UNIDADES COM CALENDÁRIO VACINAL COMPLETO	RELATÓRIO DE VERIFICAÇÃO DAS FICHAS EMITIDO PELAS CRS. (Q4B)			
EFICÁCIA DO ATENDIMENTO DA REDE CEGONHA	PROPORÇÃO DE GESTANTES QUE REALIZARAM PROCEDIMENTOS BÁSICOS NO PRÉ-NATAL E PUERPÉRIO	RELATÓRIO EMITIDO PELOS RESPONSÁVEIS PELA REDE CEGONHA. (Q5)	60		
EFICÁCIA DO ATENDIMENTO DA REDE CEGONHA	PROPORÇÃO DE GESTANTES QUE REALIZARAM 7 OU MAIS CONSULTAS DE PRÉ-NATAL	RELATÓRIO EMITIDO PELOS RESPONSÁVEIS PELA REDE CEGONHA. (Q6).			40
SATISFAÇÃO DO USUÁRIO	ANÁLISE DAS RECLAMAÇÕES RECEBIDAS E PROVIDÊNCIAS RELACIONADAS	RELATÓRIO COMENTADO APRESENTADO. (Q7)		20	
ATIVIDADE CONSELHO GESTOR	FUNCIONAMENTO DOS CONSELHOS GESTORES DAS UNIDADES	RELATÓRIO DE VERIFICAÇÃO E "A CONTEÚTO" EMITIDO PELA CRS. (Q8)	20		
			100	100	100

Fonte: Relatórios Assistenciais e Atestes da Supervisão Técnica de Saúde.



Houve pontuação de todos os indicadores previstos no período.

Não há indicações para descontos no período.



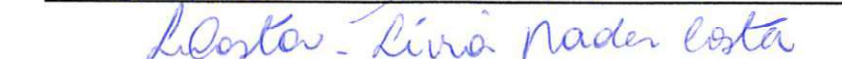
SMS/ DAMA/CPCSS

 Suzana A. Oliveira

SMS/CRS/STS

 Edine Brasilino
 Kátia Pereraya

PARCEIRA

 Andrua Ferreira Alves
 Amanda de Sousa Falleiro
 Lúcia Nader Costa

do processo nº 2014-0.321.812-5

INTERESSADO: Secretaria Municipal de Saúde

ASSUNTO: Ata, lista de presença da CTA e demais documentos do acompanhamento contratual da Rede Assistencial da STS PERUS/PIRITUBA CG 004/15 DO 3º TRIMESTRE DE 2018– OS: ASSOCIAÇÃO PARA O DESENVOLVIMENTO DA MEDICINA -SPDM - PAIS

CPCS-Departamento de Contratos e Convênios

Trata o presente de junção de ATA da CTA e demais documentos relativos ao acompanhamento do CG 005 da Rede Assistencial da **STS PERUS/PRITUBA** do 3º TRIMESTRE DE 2018 com Organização Social: **ASSOCIAÇÃO PARA O DESENVOLVIMENTO DA MEDICINA -SPDM – PAIS.**

São Paulo, 28 de DEZEMBRO de 2018.



Luzia Aparecida Oliveira
Área Técnica

CPCS-Departamento de Contratos e Convênios