

**REUNIÃO ORDINÁRIA DA COMISSÃO TÉCNICA DE ACOMPANHAMENTO DO CONTRATO DE GESTÃO R003/2015 - REDE ASSISTENCIAL DA COORDENADORIA REGIONAL SUDESTE – STS MOOCA / ARICANDUVA COM A ORGANIZAÇÃO SOCIAL - ASSOCIAÇÃO PAULISTA PARA DESENVOLVIMENTO DA MEDICINA – SPDM-PAIS.**

**LOCAL: SALA DE REUNIÕES - CPCSS/SMS.G**

**DATA: 29/04/2019**

**PAUTA:** Avaliação dos Indicadores de Produção de Qualidade da Execução Contratual - Rede Assistencial da STS Mooca / Aricanduva da Coordenadoria Regional de Saúde Sudeste - CG R003 -Organização Social- SPDM-PAIS - PERÍODO: 4º trimestre de 2018 - 13º trimestre de execução contratual.

**CTA:** Compostos pelos meses de OUTUBRO, NOVEMBRO e DEZEMBRO de 2018.

**PARTICIPANTES:**

- **OS/ SPDM :** Sônia Maria Almeida Figueira, Amanda de Sousa Falleiros, Agrimeron Cavalcante da Costa, Caroline Martins Carvalho
- **CPCSS:** Marisa Toledo Riguetti, Katia Mello Maia, Shirley Sampe, Wallace de Góis Silva
- **CRS SUDESTE:** Márcia Tazima Imaniche, Aurelia Conceição O. Argentoni, Suzana Rossetto Caparrotti
- **STS MOOCA/ARICANDUVA:** Sanny Fabretti Bueno Grosso, Rita de Cássia S. P. Tangerino


**INFORMES GERAIS:**

A avaliação da produção e de qualidade em pauta tomou por base o Relatório Subsidiário que integra a análise dos resultados acompanhados deste contrato. O referido relatório foi disponibilizado previamente aos membros da CTA. Para fim dos registros desta ATA, os resultados de produção e de qualidade serão apresentados sinteticamente para registros dos comentários e avaliações desta Comissão.

Informamos ainda que o primeiro trimestre do contrato, correspondente ao período de transição, foi incorporado na contagem dos trimestres com a finalidade de acompanhar a execução contratual a partir da data de autorização do início e, deste modo, a contagem inicial que apontava este ciclo como 13º trimestre de avaliação, agora o identifica como 14º trimestre de execução contratual e 4º trimestre do ano de 2018.

Questão importante é que, no mês de novembro houve dezessete dias úteis e, no mês de dezembro, dezoito dias úteis para atendimento. E também, houve portaria da SMS (883/2018), orientando o revezamento da cobertura das equipes dos serviços nos dias 26 a 28 de dezembro.

Passou-se a apresentação dos resultados sintetizados de produção por linha assistencial e segundo o período, assim como a demonstração dos apontamentos da manutenção das equipes mínimas de todo o período. Para análise e considerações da Comissão:



**Termos aditivos publicados no período de avaliação:**

**Termo Aditivo 013/2018.** Objeto de alteração: Aprovação do novo Plano de Trabalho e Plano Orçamentário para o período de outubro a dezembro de 2018. Inclusão integral da UBS Belenzinho, assinado em 26/11/2018.

**ATENÇÃO BÁSICA:**

**ESF - ESTRATÉGIA SAÚDE DA FAMÍLIA**

**PRODUÇÃO - ESF**

| ESF - ESTRATÉGIA SAÚDE DA FAMÍLIA                                    | 13º TRIMESTRE 2018               |                 |               |
|--|----------------------------------|-----------------|---------------|
|  | PRODUÇÃO CONDENSADA DO TRIMESTRE | REALIZADO       | PREVISTO      |
| PRODUÇÃO: 1.01-Nº CONSULTA MÉDICA ESF                                | 14.391,0                         | 18.222,0        | 78,98%        |
| PRODUÇÃO: 1.01.01-Nº CONSULTA MÉDICA CLINICO                         | 1.041,0                          | 1.578,0         | 65,97%        |
| PRODUÇÃO: 1.01.03-Nº CONSULTA MÉDICA GO                              | 309,0                            | 789,0           | 39,16%        |
| PRODUÇÃO: 1.01.04-Nº CONSULTA MÉDICA PEDIATRA                        | 765,0                            | 1.578,0         | 48,48%        |
| PRODUÇÃO: 1.02-Nº CONSULTAS ENFERMEIRO ESF                           | 6.884,0                          | 7.020,0         | 98,06%        |
| PRODUÇÃO: 1.03-Nº VISITAS DOMICILIAR AGENTE COMUNITÁRIO DE SAÚDE ESF | 46.848,0                         | 50.400,0        | 92,95%        |
| PRODUÇÃO: 1.05.02-Nº ATENDIM. INDIVIDUAIS ODONTO ESF                 | 1.715,0                          | 1.728,0         | 99,25%        |
| PRODUÇÃO: 1.05.03-Nº PROCEDIM. INDIVIDUAIS DA EQUIPE ODONTO ESF      | 6.048,0                          | 6.048,0         | 100,00%       |
| PRODUÇÃO: 1.05.04-Nº ATENDIMENTOS INDIVIDUAIS ODONTO CLINICA BASICA  | 984,0                            | 984,0           | 100,00%       |
| PRODUÇÃO: 1.05.05-Nº PROCEDIM. IND. DA EQUIPE ODONTO CLINICA BASICA  | 2.934,0                          | 3.324,0         | 88,27%        |
| <b>TOTAL</b>   | <b>70.238,0</b>                  | <b>79.587,0</b> | <b>88,25%</b> |

Fonte: Relatórios Produção WEBSAASS

**DÉFICIT DE EQUIPE MÍNIMA - ESF**

| UNIDADE        | PROFISSIONAL       | CARGA HORÁRIA | OUT  | NOV  | DEZ |
|----------------|--------------------|---------------|------|------|-----|
| UBS PARI       | ENFERMEIRO         | 40            | 1 LM |      |     |
| UBS BRÁS       | ACS                | 40            | 1    |      |     |
| UBS BRÁS       | MÉDICO GENERALISTA | 20            |      | 1 LM |     |
| UBS BELENZINHO | ACS                | 40            | 1    | 2    |     |
| UBS BELENZINHO | ASB                | 40            | 1    | 1    |     |
| UBS BELENZINHO | MÉDICO GENERALISTA | 40            |      | 2    | 2   |

Fonte: Relatórios Assistenciais e Atestes da Supervisão Técnica de Saúde.

**Comentários/ Conclusões:** A linha de serviço da ESF compreendeu 88,25% da produção estimada. Não há indicação de desconto de produção. Houve desconto de EM I, conforme tabela acima. A UBS Belenzinho passou integralmente para o contrato de gestão a partir de outubro/2018, pois até setembro/2018 a Unidade estava apenas com o serviço de ESF. Porém no Termo Aditivo (TA) no quadro de parâmetros de pagamento não foi incluída a linha UBS Mista. Desta forma, está constando neste quadro. Cabe salientar que a UBS está em período

de transição com mudança de processo de trabalho. Com relação à consulta de Médico Generalista, o déficit de equipe mínima esteve diretamente relacionado com a produção.

**UBS TRADICIONAL**

**PRODUÇÃO - UBS**

| UBS - UNIDADE BÁSICA DE SAÚDE                             | 4º TRIMESTRE 2018                |                 |               |
|---|----------------------------------|-----------------|---------------|
|   | PRODUÇÃO CONDENSADA DO TRIMESTRE | REALIZADO       | PREVISTO      |
| PRODUÇÃO: 7.60.01-Nº CONSULTA CLÍNICA GERAL               | 4.734,0                          | 4.734,0         | 100,00%       |
| PRODUÇÃO: 7.60.02-Nº CONSULTA GO                          | 3.157,0                          | 3.849,0         | 82,02%        |
| PRODUÇÃO: 7.60.03-Nº CONSULTA PEDIATRA                    | 2.367,0                          | 2.367,0         | 100,00%       |
| PRODUÇÃO: 7.60.80-Nº ATENDIMENTO INDIVIDUAL CIR.DENTISTA  | 2.115,0                          | 2.736,0         | 77,30%        |
| PRODUÇÃO: 7.60.81-Nº PROCEDIMENTO INDIVIDUAL CIR.DENTISTA | 7.977,0                          | 8.856,0         | 90,07%        |
| <b>TOTAL</b>  | <b>20.350,0</b>                  | <b>22.542,0</b> | <b>90,28%</b> |

Fonte: Relatórios Produção WEBSAASS

**DÉFICIT DE EQUIPE MÍNIMA – UBS**

| UNIDADE       | PROFISSIONAL       | CARGA HORÁRIA | OUT | NOV | DEZ |
|---------------|--------------------|---------------|-----|-----|-----|
| UBS ÁGUA RASA | CIRURGIÃO DENTISTA | 20            | 1   | 1   |     |

Fonte: Relatórios Assistenciais e Atestes da Supervisão Técnica de Saúde.

**Comentários/ Conclusões:** A linha de serviço da UBS Mista compreendeu 90,28% da produção estimada. Reitera-se que o não atingimento das metas de produção em consulta de GO e atendimento de Cirurgião Dentista, compreendem as ausências legais. **Não há indicação de desconto de produção. Houve desconto de EM I, conforme tabela acima.**



**PAI – PROGRAMA DO ACOMPANHANTE DO IDOSO**

DÉFICIT DE EQUIPE MÍNIMA - PAI

| UNIDADE  | PROFISSIONAL           | CARGA HORÁRIA | OUT | NOV | DEZ |
|----------|------------------------|---------------|-----|-----|-----|
| PAI PARI | AUXILIAR DE ENFERMAGEM | 40            | 1   | 1   |     |

Fonte: Relatórios Assistenciais e Atestes da Supervisão Técnica de Saúde.

PRODUÇÃO - PAI

| PAI - PROGRAMA DE ACOMPANHANTE DE IDOSO          | 4º TRIMESTRE 2018 |              |               |
|--|-------------------|--------------|---------------|
| PRODUÇÃO CONDENSADA DO TRIMESTRE                 | REALIZADO         | PREVISTO     | AVALIAÇÃO     |
| PRODUÇÃO: 18.01.01-Nº DE IDOSO EM ACOMPANHAMENTO | 339,0             | 360,0        | 94,17%        |
| <b>TOTAL</b>                                     | <b>339,0</b>      | <b>360,0</b> | <b>94,17%</b> |

Fonte: Relatórios Produção WEBSAASS

**Comentários/ Conclusões:** A linha de serviço do PAI compreendeu 94,17% da produção estimada. Não há indicação de desconto de produção. Houve desconto de EM I, conforme tabela acima.

**NASF – NÚCLEO DE APOIO À SAÚDE DA FAMÍLIA**

DÉFICIT DE EQUIPE MÍNIMA DO NASF:

| UNIDADE         | PROFISSIONAL      | CARGA HORÁRIA | OUT | NOV | DEZ |
|-----------------|-------------------|---------------|-----|-----|-----|
| NASF PARI       | NUTRICIONISTA     | 40            | 1   | 1   |     |
| NASF BELENZINHO | MÉDICO PSIQUIATRA | 20            | 1   | 1   | 1   |

Fonte: Relatórios Assistenciais e Atestes da Supervisão Técnica de Saúde.

**Comentários/ Conclusões:** As atividades foram acompanhadas pela STS Mooca /Aricanduva e transcorreram dentro das diretrizes estabelecidas pela SMS. Houve desconto de EM I dos profissionais acima descritos.

**Comentários/ Conclusões:** As atividades da equipe foram acompanhadas pela STS Mooca/Aricanduva e transcorreram dentro das diretrizes de SMS. A STS ressalta que a Unidade foi incluída no contrato de gestão em julho e já está com atendimento acima do previsto, pois esta é a única unidade que atende a duas subprefeituras. **Houve desconto de EMI do profissional acima descrito.**

**RHC – REDE HORA CERTA**

**PRODUÇÃO RHC:**

| HORA CERTA  | 4º TRIMESTRE 2018 |                 |               | 4º TRIMESTRE C/ZERAMENTO LINHAS JUSTIFICADAS |                |               |
|---|-------------------|-----------------|---------------|--|----------------|---------------|
|   | REALIZADO         | PREVISTO        | AVALIAÇÃO     | REALIZADO                                    | PREVISTO       | AVALIAÇÃO     |
| <b>PRODUÇÃO CONDENSADA DO TRIMESTRE</b>             |                   |                 |               |  |                |               |
| PRODUÇÃO: 60.01.04-Nº CONSULTA ANGIOLOGISTA         | 1.886,0           | 1.980,0         | 95,25%        | 1.320,0                                      | 1.320,0        | 100,00%       |
| PRODUÇÃO: 60.01.05-Nº CONSULTA CARDIOLOGIA          | 2.025,0           | 2.376,0         | 85,23%        | 1.356,0                                      | 1.584,0        | 85,61%        |
| PRODUÇÃO: 60.01.06-Nº CONSULTA CARDIOLOGIA INFANTIL | 263,0             | 396,0           | 66,41%        | 233,0  | 264,0          | 88,26%        |
| PRODUÇÃO: 60.01.11-Nº CONSULTA DERMATO              | 894,0             | 1.032,0         | 86,63%        | 613,0  | 688,0          | 89,10%        |
| PRODUÇÃO: 60.01.13-Nº CONSULTA ENDOCRINOLOGISTA     | 1.477,0           | 1.584,0         | 93,24%        | 1.477,0                                      | 1.584,0        | 93,24%        |
| PRODUÇÃO: 60.01.24-Nº CONSULTA NEUROLOGISTA         | 921,0             | 1.584,0         | 58,14%        | 233,0  | 528,0          | 44,13%        |
| PRODUÇÃO: 60.01.25-Nº CONSULTA NEURO. INFANTIL      | 304,0             | 396,0           | 76,77%        | 264,0  | 264,0          | 100,00%       |
| PRODUÇÃO: 60.01.28-Nº CONSULTA ORTOPEDISTA          | 2.129,0           | 2.772,0         | 76,80%        | 684,0  | 924,0          | 74,03%        |
| PRODUÇÃO: 60.01.36-Nº CONSULTA REUMATOLOGISTA       | 1.468,0           | 2.178,0         | 67,40%        | 0,0  | 0,0            | #DIV/0!       |
| PRODUÇÃO: 60.01.37-Nº CONSULTA UROLOGISTA           | 1.664,0           | 1.980,0         | 84,04%        | 1.664,0                                      | 1.980,0        | 84,04%        |
| PRODUÇÃO: 60.01.49-Nº CONSULTA REUMATO. INFANTIL    | 57,0              | 198,0           | 28,79%        | 0,0  | 0,0            | #DIV/0!       |
| <b>BLOCO CLÍNICO</b>                                | <b>13.088,0</b>   | <b>16.476,0</b> | <b>79,44%</b> | <b>7.844,0</b>                               | <b>9.136,0</b> | <b>85,86%</b> |
| PRODUÇÃO: 60.02.02-Nº CIRURGIA GERAL                | 33,0              | 84,0            | 39,29%        | 33,0   | 84,0           | 39,29%        |
| PRODUÇÃO: 60.02.03-Nº CIRURGIA PEDIATRA             | 27,0              | 48,0            | 56,25%        | 27,0   | 48,0           | 56,25%        |
| PRODUÇÃO: 60.02.05-Nº CIRURGIA VASCULAR             | 28,0              | 36,0            | 77,78%        | 28,0   | 36,0           | 77,78%        |
| PRODUÇÃO: 60.02.07-Nº CIRURGIA GINECOLOGISTA        | 144,0             | 144,0           | 100,00%       | 144,0  | 144,0          | 100,00%       |
| PRODUÇÃO: 60.02.09-Nº CIRURGIA ORTOPEDISTA          | 22,0              | 36,0            | 61,11%        | 22,0   | 36,0           | 61,11%        |
| PRODUÇÃO: 60.02.11-Nº CIRURGIA PROCTOLOGISTA        | 0,0               | 36,0            | 0,00%         | 0,0  | 36,0           | 0,00%         |
| PRODUÇÃO: 60.02.12-Nº CIRURGIA UROLOGISTA           | 48,0              | 48,0            | 100,00%       | 48,0   | 48,0           | 100,00%       |
| <b>BLOCO CIRÚRGICO</b>                              | <b>302,0</b>      | <b>432,0</b>    | <b>69,91%</b> | <b>302,0</b>                                 | <b>432,0</b>   | <b>69,91%</b> |

| REDE HORA CERTA | REALIZADO | PREVISTO | %      |
|-----------------|-----------|----------|--------|
| CONSULTAS       | 7844      | 9136     | 85,86% |
| CIRURGIAS       | 302       | 432      | 69,91% |
| TOTAL           | 8146      | 9568     | 85,14% |

**Comentários/ Conclusões:** A linha de serviço apresentou a produção dentro da meta prevista em Contrato, tanto para consultas ambulatoriais no bloco clínico, quanto no cirúrgico, embora haja não atingimento em algumas especialidades que foram compensadas por outras. As justificativas legais apresentadas no bloco clínico do RHC estão em PI. **Não há indicação de desconto por produção**, uma vez que o total geral compreendeu 85,14%. **Houve desconto de EM dos profissionais acima descritos.** Com relação ao bloco cirúrgico, não houve atingimento da meta estabelecida. Houve apontamento de afastamentos legais e da perda primária no acesso de pacientes.



**URGÊNCIA E EMERGÊNCIA - ACOMPANHAMENTO DE MANUTENÇÃO DAS EQUIPES**

**AMA – ATENDIMENTO MÉDICO AMBULATORIAL**

DÉFICIT DE EQUIPE MÍNIMA DA AMA :

| PLANTÕES                       | PROFISSIONAL    |       | 4º TRIMESTRE 2018 |          |          |
|--------------------------------|-----------------|-------|-------------------|----------|----------|
|                                | DESCRITIVO      | HORAS | OUT               | NOV      | DEZ      |
| AMA PARI                       | MÉDICO CLÍNICO  | 12    | 1                 | 1        | 2        |
|                                | MÉDICO PEDIATRA | 12    | 1                 | 0        | 1        |
| AMA ÁGUA RASA                  | MÉDICO CLÍNICO  | 12    | 0                 | 0        | 0        |
|                                | MÉDICO PEDIATRA | 12    | 0                 | 0        | 2        |
| AMA ORATÓRIO                   | MÉDICO CLÍNICO  | 12    | 1                 | 0        | 1        |
|                                | MÉDICO PEDIATRA | 12    | 2                 | 0        | 2        |
| <b>TOTAL DE PLANTÕES (12H)</b> |                 |       | <b>5</b>          | <b>1</b> | <b>8</b> |

Fonte: Relatórios Assistenciais e Atestes da Supervisão Técnica de Saúde.

**Comentários/ Conclusões:** As atividades foram acompanhadas pela STS. Houve desconto de EM II dos profissionais acima descritos.

**ATENÇÃO ESPECIALIZADA E REDES TEMÁTICAS**

**CAPS – CENTRO DE ATENÇÃO PSICOSSOCIAL**

PRODUÇÃO - CAPS

| CAPS   | 4º TRIMESTRE 2018 |              |                |
|--|-------------------|--------------|----------------|
| PRODUÇÃO CONDENSADA DO TRIMESTRE                             | REALIZADO         | PREVISTO     | AVALIAÇÃO      |
| PRODUÇÃO: 5.04.50-Nº PACIENTE COM CADASTRO ATIVO CAPS (RASS) | 570,00            | 570,0        | 100,00%        |
| <b>TOTAL</b>   | <b>570,0</b>      | <b>570,0</b> | <b>100,00%</b> |

Fonte: Relatórios Produção WEBSAASS

DÉFICIT DE EQUIPE MÍNIMA - CAPS

| UNIDADE          | PROFISSIONAL           | CARGA HORÁRIA | OUT | NOV | DEZ |
|------------------|------------------------|---------------|-----|-----|-----|
| CAPS AD II MOOCA | AUXILIAR DE ENFERMAGEM | 30            | 1   | 1   |     |

Fonte: Relatórios Assistenciais e Atestes da Supervisão Técnica de Saúde.

**PONTUAÇÃO DE QUALIDADE NO PERÍODO:**

PONTUAÇÃO DE QUALIDADE NO PERÍODO:

| MATRIZ DE INDICADORES DE QUALIDADE            |  |   | OUT/18     | NOV/18     | DEZ/18     |
|---|--|---|------------|------------|------------|
| OBJETIVO                                      | INDICADOR  | EVIDÊNCIA   |            |            |            |
| PONTUALIDADE NA ENTREGA                       | PONTUALIDADE NA ENTREGA DE RELATÓRIOS MENSIS DE PRESTAÇÃO DE CONTAS ASSISTENCIAIS E FINANCEIRAS        | PROTOCOLO DE RECEBIMENTO PREENCHIDO.  | 40         | 20         | 20         |
| QUALIDADE DA INFORMAÇÃO                       | PREENCHIMENTO DE PRONTUÁRIOS, NOS SEGUINTE ASPECTOS: LEGIBILIDADE, ASSINATURAS, CID E EXAME FÍSICO     | RELATÓRIO DA AVALIAÇÃO EMITIDO RESPECTIVAMENTE PELA CRS E/OU AHM E ENCAMINHADO PARA O NTCSS. (Q2) |            |            | 40         |
| CONTROLE VACINAL DE CRIANÇAS MENORES DE 1 ANO | PROPORÇÃO DE CRIANÇAS COM ATÉ 12 MESES DE IDADE INSCRITAS NAS UNIDADES COM CALENDÁRIO VACINAL COMPLETO | RELATÓRIO DE VERIFICAÇÃO DAS FICHAS EMITIDO PELAS CRS. (Q4B)                                      |            | 40         |            |
| EFICACIA DO ATENDIMENTO DA REDE CEGONHA       | PROPORÇÃO DE GESTANTES QUE REALIZARAM PROCEDIMENTOS BÁSICOS NO PRÉ-NATAL E PUERPÉRIO                   | RELATÓRIO EMITIDO PELOS RESPONSÁVEIS PELA REDE CEGONHA. (Q5)                                      | 60         |            |            |
| EFICACIA DO ATENDIMENTO DA REDE CEGONHA       | PROPORÇÃO DE GESTANTES QUE REALIZARAM 7 OU MAIS CONSULTAS DE PRÉ-NATAL                                 | RELATÓRIO EMITIDO PELOS RESPONSÁVEIS PELA REDE CEGONHA (Q6).                                      |            |            | 40         |
| SATISFAÇÃO DO USUÁRIO                         | ANÁLISE DAS RECLAMAÇÕES RECEBIDAS E PROVIDÊNCIAS RELACIONADAS  | RELATÓRIO COMENTADO APRESENTADO. (Q7)   |            | 20         |            |
| ATIVIDADE CONSELHO GESTOR                     | FUNCIONAMENTO DO CONSELHO GESTOR DAS UNIDADES  | RELATÓRIO DE VERIFICAÇÃO E "A CONTEÚTO" EMITIDO PELA CRS. (Q8)                                    |            | 20         |            |
| <b>SOMA</b>                                   |  |   | <b>100</b> | <b>100</b> | <b>100</b> |

**Comentários:**

Houve auditoria das STS em questão, e todos os indicadores no período compreenderam sua atividade em auditoria realizada através de relatórios das STS's. Os relatórios serão anexados à ata.

**EXTRATO DE DESCONTO DE PRODUÇÃO E QUALIDADE DO CTA:**

|  |                                |
|--|--------------------------------|
| ESF - ESTRATÉGIA SAÚDE DA FAMÍLIA          | Não há indicação de descontos. |
| UBS - UBS TRADICIONAL                      | Não há indicação de descontos. |
| PAI- PROGRAMA DE ACOMPANHANTE DE IDOSOS    | Não há indicação de descontos. |
| REDE DE CUIDADOS DA PESSOA COM DEFICIÊNCIA | Não há indicação de descontos. |
| CAPS-CENTRO DE ATENÇÃO PSICOSSOCIAL        | Não há indicação de descontos. |
| RHC-REDE HORA CERTA                        | Não há indicação de descontos. |
| SADT-SERVIÇO DE APOIO E DIAGNOSTICO        | Não há indicação de descontos. |
| PONTUAÇÃO DE QUALIDADE                     | 100%                           |

(acesso regulado), segundo Relatório PI, além das questões do acesso (via Regulação) também quanto ao problema de baixa conversão cirúrgica para algumas especialidades.

**APD – APOIO À PESSOA COM DEFICIÊNCIA**

**DÉFICIT DE EQUIPE MÍNIMA - APD**

De acordo com os Relatórios Assistenciais e Atestes da Supervisão Técnica de Saúde, **não houve déficit de equipe mínima no período.**

**PRODUÇÃO - APD**

| APD - ACOMPANHANTE COMUNITÁRIO DE PESSOA COM DEFICIÊNCIA  | 4º TRIMESTRE 2018 |              |                |
|---|-------------------|--------------|----------------|
| PRODUÇÃO CONDENSADA DO TRIMESTRE                          | REALIZADO         | PREVISTO     | AValiação      |
| PRODUÇÃO: 8.10.01-Nº PACIENTE ACOMPANHADO PELA EQUIPE APD | 420,0             | 420,0        | 100,00%        |
| <b>TOTAL</b>  | <b>420,0</b>      | <b>420,0</b> | <b>100,00%</b> |

Fonte: Relatórios Produção WEBSAASS

**Comentários/ Conclusões:** O serviço apresentou produção de 100% no período. Não há indicação de desconto de produção. Não houve déficit de equipe mínima.

**SADT - SERVIÇO DE APOIO DIAGNÓSTICO:**

**PRODUÇÃO - SADT**



| APOIO DIAGNÓSTICO                                      | 4º TRIMESTRE  |          |           |
|--|---------------|----------|-----------|
| PRODUÇÃO CONDENSADA DO TRIMESTRE                       | REALIZADO     | PREVISTO | AValiação |
| PRODUÇÃO: 6.02.01-Nº ECOCARDIOGRAFIA COM E SEM DOPPLER | 1.083,0       | 1.200,0  | 90,25%    |
| PRODUÇÃO: 6.02.02-Nº TESTE ERGOMÉTRICO                 | 501,0         | 540,0    | 92,78%    |
| PRODUÇÃO: 6.02.03-Nº HOLTER                            | 446,0         | 465,0    | 95,91%    |
| PRODUÇÃO: 6.02.06-Nº RAI X com Laudo                   | 1.366,0       | 1.410,0  | 96,88%    |
| PRODUÇÃO: 6.02.07-Nº M.A.P.A                           | 120,0         | 120,0    | 100,00%   |
| PRODUÇÃO: 6.02.10-Nº ELETROENCEFALOGRAFIA              | 149,0         | 165,0    | 90,30%    |
| PRODUÇÃO: 6.02.15-Nº ELETROCARDIOGRAFIA                | LIVRE DEMANDA |          |           |
| PRODUÇÃO: 6.02.21-Nº ELETRONEUROMIOGRAFIA              | 401,0         | 429,0    | 93,47%    |
| PRODUÇÃO: 6.02.24-Nº BIOPSIA DE PRÓSTATA               | 43,0          | 45,0     | 95,56%    |
| PRODUÇÃO: 6.02.25-Nº BIOPSIA DE TIREOIDE               | 42,0          | 45,0     | 93,33%    |
| PRODUÇÃO: 6.02.11-Nº ULTRASSONOGRAMA GERAL             | 3.576,0       | 3.750,0  | 95,36%    |

Fonte: Relatórios Produção WEBSAASS

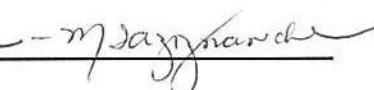

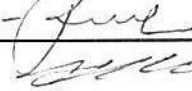

**Comentários/ Conclusões:** Todos os exames apresentaram resultados dentro das metas estabelecidas no contrato. Não há indicação de desconto de produção.



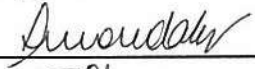



SMS/CPCSS

Shirley Sambrano   
 Lívia Regina dos Santos Melo Maia  
 Maurício Augusto   
 WALLACE DE G. SILVA W.

SMS/CRS/STS

Fátima Tajima Tomariche -   
 Suzene Rossello Ripatti  
 Sammy S. Bueno Grosso -   
 Rita de Lúcio S. P. Tangeuro -   
 Aurélio C. O. Aguiar - 

OS/SPDM

Ammanda de Souza Vallios -   
 Carolina Martins Cavalho -   
 Sônia M. Almeida Lequeiro -   
 Agnaldo Costa Leite de Costa - 





Microrregião / CTA - Indicadores da Parte Variável / Extrato (1.2.07)

Contrato de Gestão: REDE ASSIST. D.A. MOOCA,BEL,ARA,TAT,BRA,PAR DA STS MOOCA/ARICANDUVA

Ano: 2018

Contratada: SPDM - ASSOCIAÇÃO PAULISTA PARA O DESENVOLVIMENTO DA MEDICINA

Trimestre: 4

| Objetivo                                      | Indicador  | Evidência  | Outubro |            | Novembro |            | Dezembro |            |
|---|--|--|---------|------------|----------|------------|----------|------------|
|   |  |  | % Exec. | Pontos     | % Exec.  | Pontos     | % Exec.  | Pontos     |
| SATISFAÇÃO DO USUÁRIO                         | ANÁLISE DAS RECLAMAÇÕES RECEBIDAS E PROVIDÊNCIAS RELACIONADAS  | RELATORIO COMENTADO APRESENTADO.   |         |            | 100      | 20         |          |            |
| QUALIDADE DA INFORMAÇÃO                       | PREENCHIMENTO DE PRONTUÁRIOS, NOS SEGUINTES ASPECTOS LEGIBILIDADE, ASSINATURAS, CID E EXAME FÍSICO     | RELATORIO DA AVALIAÇÃO EMITIDO RESPECTIVAMENTE PELA CRS E/OU AHM E ENCAMINHADO PARA O NTCSS. |         |            |          |            | 100      | 40         |
| CONTROLE VACINAL DE CRIANÇAS MENORES DE 1 ANO | PROPORÇÃO DE CRIANÇAS COM ATÉ 12 MESES DE IDADE INSCRITAS NAS UNIDADES COM CALENDÁRIO VACINAL COMPLETO | RELATÓRIO DE VERIFICAÇÃO DAS FICHAS EMITIDO PELAS CRS.                                       |         |            | 100      | 40         |          |            |
| PONTUALIDADE NA ENTREGA                       | PONTUALIDADE NA ENTREGA DE RELATÓRIOS RESPOSTA À PRESTAÇÃO DE CONTAS ASSISTENCIAIS E FINANCEIRAS       | PROTOCOLO DE RECEBIMENTO PREENCHIDO.   | 100     | 40         | 100      | 20         | 100      | 20         |
| EFICÁCIA DO ATENDIMENTO DA REDE CEGONHA       | PROPORÇÃO DE GESTANTES QUE REALIZARAM PROCEDIMENTOS BÁSICOS NO PRÉ-NATAL E PUERPERÍO                   | RELATORIO EMITIDO PELOS RESPONSÁVEIS PELA REDE CEGONHA.                                      | 100     | 60         |          |            |          |            |
| EFICÁCIA DO ATENDIMENTO DA REDE CEGONHA       | PROPORÇÃO DE GESTANTES QUE REALIZARAM 7 OU MAIS CONSULTAS DE PRÉ-NATAL                                 | RELATORIO EMITIDO PELOS RESPONSÁVEIS PELA REDE CEGONHA.                                      |         |            |          |            |          |            |
| ATIVIDADE CONSELHO GESTOR                     | FUNCIONAMENTO DO CONSELHO GESTOR DAS UNIDADES  | RELATORIO DE VERIFICAÇÃO E 'A CONTEUDO' EMITIDO PELA CRS.                                    |         |            | 100      | 20         |          |            |
| <b>Soma</b>                                   |  |  |         | <b>100</b> |          | <b>100</b> |          | <b>100</b> |

De Acordo:

Data: 29/04/2019

Membros CTA:

Agência coordenadora de saúde - presidente  
 Sônia M. Almeida Figueiredo - Brácor  
 Cezarina Martins de Cavalho - JF  
 Amanda de Sousa Veloso - Juanaugh  
 Anubia C.O. Agostoni  
 Rita de Cassia S. Benguena - JF  
 Sanny F. Bueno Grossi - JF  
 Uziel Romão - JF  
 Marcia Tajima - Imaithe - JF  
 Shirley Sambrus - JF  
 Katia Regina dos Santos - JF  
 Mariana Belo Aquino









**TERMO ADITIVO Nº 013/2018 DO CONTRATO DE GESTÃO Nº R003/2015-  
CPCSS/SMS**

**PROCESSIONº:** 2014-0.337.116-0

**PARTÍCIPES:** PREFEITURA MUNICIPAL DE SÃO PAULO /  
SECRETARIA MUNICIPAL DA SAÚDE E **SPDM -  
ASSOCIAÇÃO PAULISTA PARA O DESENVOLVIMENTO  
DA MEDICINA, QUALIFICADA COMO ORGANIZAÇÃO  
SOCIAL.**

**OBJETO DO CONTRATO:** Gerenciamento e execução de ações e serviços de  
saúde em unidades de saúde da Rede Assistencial  
dos Distritos Administrativos Mooca Belém Agua  
Rasa Tatuapé Brás e Pari da Supervisão Técnica  
de Saúde Mooca Aricanduva.

**OBJETO DO ADITAMENTO:** **Aprovação do novo Plano de Trabalho e Plano  
Orçamentário para o período de Outubro à  
Dezembro de 2018. Inclusão integral da UBS  
Belenzinho.**

Pelo presente instrumento, de um lado a Prefeitura do Município de São Paulo, por intermédio da Secretaria Municipal de Saúde - SMS/SP, com sede nesta cidade à Rua General Jardim, nº 36 - Vila Buarque, representada na excepcionalidade, conforme portarias SMS G 702/2018, 819/2018 e 877/2018, pela Coordenadora Regional de Saúde Sudeste, **DRA. SULEI DE QUEIROZ ROXO**, brasileira, solteira, portadora do RG Nº 3.408.530-0 e inscrita no CPF/MF sob o Nº 063.296.998-95 doravante denominada **CONTRATANTE** e de outro lado a **SPDM - ASSOCIAÇÃO PAULISTA PARA O DESENVOLVIMENTO DA MEDICINA**, qualificada como Organização Social, no município de São Paulo nos autos do processo administrativo nº 2006-0.151.458-7 (Certificado de Qualificação nº 004), com CNPJ/MF nº 61.699.567/0001-92, e inscrito no CREMESP sob nº 903878, com endereço à Rua Napoleão de Barros, 715 - Vila Clementino - CEP 04024-002 / São Paulo, e com Estatuto arquivado em Cartório em 06/10/2014, doravante denominada **CONTRATADA**, neste ato representada por seu Titular Representante, **DR. RONALDO RAMOS LARANJEIRA**, médico portador do RG nº 7791138 - SSP/SP, inscrito no CPF/MF sob o nº 042.038.438- 39, tendo em vista o que dispõe a Lei Federal nº 8.080, de 19 de setembro de 1990, a Lei Municipal nº 14.132,

de 24 de janeiro de 2006, o Decreto Municipal nº 52.858, de 20 de dezembro de 2011, bem como o disposto no art. 24, inciso XXIV, da Lei Federal nº 8.666, de 21 de junho de 1993 e o item 12.6 do contrato de gestão, **RESOLVEM** celebrar o presente **TERMO ADITIVO**, na conformidade das seguintes cláusulas:

#### **CLÁUSULA PRIMEIRA**

Apresenta e aprova o novo Plano de Trabalho e Plano Orçamentário referentes ao período de 01 de Outubro à 31 de Dezembro de 2018.

#### **CLÁUSULA SEGUNDA**

Altera o **item 7.2.1** - O valor do TERMO ADITIVO do CONTRATO DE GESTÃO para o período de 03 (três) meses é de **R\$ 14.103.251,46** (quatorze milhões, cento e três mil, duzentos e cinquenta e um reais e quarenta e seis centavos) a **TÍTULO DE CUSTEIO**, onerando as dotações orçamentárias 84.10.10.301.3003.2520.3350.3900 Fontes 00/02.

#### **CLÁUSULA TERCEIRA**

Substituir o conteúdo dos Anexos descritos:

**ANEXO I** – Cronograma de desembolso; (fl 04)

**Anexo II** – Parâmetros para pagamento e avaliação de Desempenho por Linha de Serviço; (fl 05)

**Anexo III** – Matriz de Indicadores de Qualidade; (fl 06)

**Anexo V** – Quadro de Metas de Produção e Equipe Mínima; (fls 07 a 12)

**Anexo VI** – Plano Orçamentário de Custeio e Cronograma de Desembolso; (fls 13 a 14)


**Anexo VII** – Plano de Trabalho da Contratada, contendo o Dimensionamento de Recursos Humanos por unidade. (fls 15 a 19)

**CLÁUSULA QUARTA**


Ficam mantidas e inalteradas as demais cláusulas do **CONTRATO DE GESTÃO Nº R003/2015 SMS/CPCSS** bem como seus anexos técnicos, no que não colidirem com o presente termo.

E do que ficou convencionado, foi lavrado o presente termo em 04 (quatro) vias de igual teor, que lido e achado conforme entre as partes, vai por elas juntamente com as testemunhas assinado.


São Paulo, 20 de 11 de 2018.

  
\_\_\_\_\_  
**DR. RONALDO RAMOS LARANJEIRA**

**SPDM - ASSOCIAÇÃO PAULISTA PARA O DESENVOLVIMENTO DA MEDICINA**

  
\_\_\_\_\_  
**DRA. SULEI DE QUEIROZ ROXO**  
**COORDENADORA REGIONAL DE SAÚDE SUDESTE**  
**SECRETARIA MUNICIPAL DA SAÚDE**

Testemunhas:

  
\_\_\_\_\_  
Nome: \_\_\_\_\_  
CPF: \_\_\_\_\_

  
\_\_\_\_\_  
Nome: \_\_\_\_\_  
CPF: \_\_\_\_\_

ANEXO I

TERMO ADITIVO 013/2018 - CONTRATO DE GESTÃO R003/2015

CRONOGRAMA DE DESEMBOLSO - EXERCÍCIO 2018

|              | OUTUBRO                 | NOVEMBRO                | DEZEMBRO                | TOTAL                    |
|--------------|-------------------------|-------------------------|-------------------------|--------------------------|
| CUSTEIO      | R\$ 4.701.083,82        | R\$ 4.701.083,82        | R\$ 4.701.083,82        | R\$ 14.103.251,46        |
| INVESTIMENTO | -                       | -                       | -                       | -                        |
| <b>TOTAL</b> | <b>R\$ 4.701.083,82</b> | <b>R\$ 4.701.083,82</b> | <b>R\$ 4.701.083,82</b> | <b>R\$ 14.103.251,46</b> |



**ANEXO II**

**PARÂMETROS PARA PAGAMENTO E AVALIAÇÃO DE DESEMPENHO POR LINHA DE SERVIÇO - OUTUBRO A DEZEMBRO/2018**

| MODALIDADES DE ATENÇÃO                               |                   | DIMENSÕES DA AVALIAÇÃO DE DESEMPENHO DO CONTRATO                            |   |   |                                    |  |                                    |  |                                    |   |                                    |                              |  |
|--|-------------------|---|---|---|------------------------------------|--|------------------------------------|--|------------------------------------|---|------------------------------------|------------------------------|--|
|  |                   | RECURSOS HUMANOS<br>EQUIPE MÍNIMA   |   | PRODUÇÃO  |                                    | QUALIDADE  |                                    | REPRESENTATIVIDADE NO CUSTEIO MENSAL   |                                    |   |                                    |                              |  |
|  |                   | Parâmetros de avaliação: equipe mínima por unidade estabelecida em contrato | Parâmetro de avaliação: metas de produção assistencial estabelecidas para cada linha de serviço/unidade | Parâmetros de avaliação: matriz de Indicadores de Qualidade | Parâmetro de cumprimento das metas | Cálculo do valor do desconto   | Parâmetro de cumprimento das metas | Cálculo do valor do desconto   | Parâmetro de cumprimento das metas | Cálculo do valor do desconto  | Parâmetro de cumprimento das metas | Cálculo do valor do desconto |  |
| ATENÇÃO BÁSICA                                       | LINHAS DE SERVIÇO | Parâmetro de cumprimento das metas  | 85%   | 85%   | 100%                               | Desconto de 10 % sobre a representatividade da linha de serviço correspondente à meta não cumprida, aplicada sobre 95 % do Valor Global de Custeio do Contrato | 85%                                | Desconto de 10 % sobre a representatividade da linha de serviço correspondente à meta não cumprida, aplicada sobre 95 % do Valor Global de Custeio do Contrato | 100%                               | Desconto proporcional à meta não pontuada, incidindo sobre 5 % do Valor Global de Custeio do Contrato |                                    |                              |  |
|  |                   | REPRESENTATIVIDADE NO CUSTEIO MENSAL  | 25,23%  | 7,94%   | 2,11%                              |  | 2,84%                              | 23,70%   | 3,19%                              | 7,47%   |                                    |                              |  |
|  |                   | ESF - ESB+ PAVS   |   |   |                                    |  |                                    |  |                                    |   |                                    |                              |  |
|  |                   | UBS TRADICIONAL   |   |   |                                    |  |                                    |  |                                    |   |                                    |                              |  |
|  |                   | PAI   |   |   |                                    |  |                                    |  |                                    |   |                                    |                              |  |
|  |                   | NASF  |   |   |                                    |  |                                    |  |                                    |   |                                    |                              |  |
|  |                   | AMA 12 HORAS  |   |   |                                    |  |                                    |  |                                    |   |                                    |                              |  |
|  |                   | CAPS  |   |   |                                    |  |                                    |  |                                    |   |                                    |                              |  |
|  |                   | RHC   |   |   |                                    |  |                                    |  |                                    |   |                                    |                              |  |
|  |                   | Rede de Cuidados da Pessoa com Deficiência                                  |   |   |                                    |  |                                    |  |                                    |   |                                    |                              |  |
| ATENÇÃO AMBULATORIAL ESPECIALIZADA / REDES TEMÁTICAS |                   |   |   |   |                                    |  |                                    |  |                                    |   |                                    |                              |  |
|  |                   |   |   |   |                                    |  |                                    |  |                                    |   |                                    |                              |  |

**ANEXO III – MATRIZ DE INDICADORES DE QUALIDADE**

| MATRIZ DE INDICADORES DE QUALIDADE            |  | Mês 32  | Mês 33     | Mês 34     | Mês 35     | Mês 36     | Mês 37     | Mês 38     | Mês 39     | Mês 40     | Mês 41     | Mês 42     | Mês 43     |            |
|---|--|---|------------|------------|------------|------------|------------|------------|------------|------------|------------|------------|------------|------------|
| Objetivo                                      | Indicador  | Evidência   | jan/18     | fev/18     | mar/18     | abr/18     | mai/18     | jun/18     | jul/18     | ago/18     | set/18     | out/18     | nov/18     | dez/18     |
| PONTUALIDADE NA ENTREGA                       | PONTUALIDADE NA ENTREGA DE RELATÓRIOS MENSIS DE PRESTAÇÃO DE CONTAS ASSISTENCIAIS E FINANCEIRAS        | PROTÓCOLO DE RECEBIMENTO PREENCHIDO.  | 40         | 20         | 20         | 20         | 20         | 40         | 20         | 40         | 40         | 20         | 20         | 20         |
| QUALIDADE DA INFORMAÇÃO                       | PREENCHIMENTO DE PRONTUÁRIOS, NOS SEGUINTES ASPECTOS: LEGIBILIDADE, ASSINATURAS, CID E EXAME FÍSICO    | RELATÓRIO DA AVALIAÇÃO EMITIDO RESPECTIVAMENTE PELA CRS E/OU AHM E ENCAMINHADO PARA O NTCSS. (Q2) |            |            | 40         |            |            |            | 40         |            |            |            |            | 40         |
| EDUCAÇÃO CONTINUADA                           | EXECUÇÃO DO PLANO DE EDUCAÇÃO PERMANENTE APROVADO PELA CRS   | RELATÓRIOS DE ATIVIDADES COM LISTA DE PRESENÇA E AVALIAÇÃO COM "A CONTEÚDO" DA CRS OU AHM. (Q3)   |            | 60         |            |            |            |            |            | 60         |            |            |            |            |
| CONTROLE VACINAL DE CRIANÇAS MENORES DE 1 ANO | PROPORÇÃO DE CRIANÇAS COM ATÉ 12 MESES DE IDADE INSCRITAS NAS UNIDADES COM CALENDÁRIO VACINAL COMPLETO | RELATÓRIO DE VERIFICAÇÃO DAS FICHAS EMITIDO PELAS CRS. (Q4B)                                      |            |            |            |            | 60         |            |            |            |            |            | 40         |            |
| EFICÁCIA DO ATENDIMENTO DA REDE CEGONHA       | PROPORÇÃO DE GESTANTES QUE REALIZARAM PROCEDIMENTOS BÁSICOS NO PRÉ-NATAL E PUÉRPERIO                   | RELATÓRIO EMITIDO PELOS RESPONSÁVEIS PELA REDE CEGONHA. (Q5)                                      | 60         |            |            | 60         |            |            | 40         |            |            | 60         |            |            |
| EFICÁCIA DO ATENDIMENTO DA REDE CEGONHA       | PROPORÇÃO DE GESTANTES QUE REALIZARAM 7 OU MAIS CONSULTAS DE PRÉ-NATAL                                 | RELATÓRIO EMITIDO PELOS RESPONSÁVEIS PELA REDE CEGONHA (Q6).                                      |            |            | 40         |            |            | 40         |            | 40         |            |            |            | 40         |
| SATISFAÇÃO DO USUÁRIO                         | ANÁLISE DAS RECLAMAÇÕES RECEBIDAS E PROVIDÊNCIAS RELACIONADAS  | RELATÓRIO COMENTADO APRESENTADO. (Q7)   |            | 20         |            |            | 20         |            |            |            |            |            | 20         |            |
| ATIVIDADE CONSELHO GESTOR                     | FUNCIONAMENTO DO CONSELHO GESTOR DAS UNIDADES  | RELATÓRIO DE VERIFICAÇÃO E "A CONTEÚDO" EMITIDO PELA CRS. (Q8)                                    |            |            |            | 20         |            |            |            |            | 20         |            | 20         |            |
| <b>Soma</b>                                   |  |   | <b>100</b> | <b>100</b> | <b>100</b> | <b>100</b> | <b>100</b> | <b>100</b> | <b>100</b> | <b>100</b> | <b>100</b> | <b>100</b> | <b>100</b> | <b>100</b> |

## **Anexo V – Quadro de Metas de Produção e Equipe Mínima**

As metas de produção e as informações relacionadas ao acompanhamento dos serviços assistenciais, em cada modalidade de atenção, serão descritas nos quadros adiante, especificadas por unidade de saúde contratualizada.

As EQUIPES MÍNIMAS de produção serão monitoradas mensalmente quanto a sua efetiva manutenção pela CONTRATADA a fim de cotejar com o desempenho de META da atividade e linha de serviço. As metas desses profissionais foram definidas em função das necessidades de saúde, conforme planejamento da STS/CRS, e também para garantir a manutenção dos requisitos dos programas federais e respectivos financiamentos. Portanto a equipe de "EQUIPE MÍNIMAS" não se refere ao dimensionamento de pessoal, cabendo à CONTRATADA completar o quadro de pessoal necessário ao pleno funcionamento das ações previstas no Contrato.

A manutenção da equipe desses profissionais, nas unidades e linhas de serviço, durante o horário de funcionamento definido constitui meta a ser avaliada conjuntamente com as metas de produção.

Para avaliação de cumprimento de **meta de produção**, foram selecionados procedimentos chaves, e feito cálculo de metas, baseados em parâmetros de organização de serviços informados por Áreas Técnicas de SMS e utilizando índices de planejamento de pessoal. O procedimento escolhido é um dentre o rol de outros procedimentos que deverão ser realizados na execução objeto do Contrato.

As metas de produção não se constituem como parâmetros para a configuração das Agendas no SIGA, sendo que devem ser observadas e seguidas as orientações e diretrizes das Coordenadorias e Supervisões Técnicas de Saúde.

Toda a produção assistencial deverá ser informada nos respectivos sistemas de informação oficiais do SUS, no sistema de acompanhamento e avaliação dos contratos indicado pela SMS-SP, atualmente designado como WEBSAASS. As áreas técnicas de SMS poderão solicitar outras informações para avaliação do programa específico.

## SUPERVISÃO TÉCNICA DE SAÚDE MOOCA/ARICANDUVA

### ATENÇÃO BÁSICA

| AMA/UBS INTEGRADA ÁGUA RASA   |            |                          |                           |            |
|-------------------------------|------------|--------------------------|---------------------------|------------|
| EQUIPE MÍNIMA                 |            |                          | META DE PRODUÇÃO MENSAL   |            |
| Categoria Profissional        | Quantidade | Jornada Semanal em horas | Procedimento              | Quantidade |
| <b>UBS</b>                    |            |                          |                           |            |
| Medico Clínico Geral          | 2          | 20                       | consulta médica           | 526        |
| Médico Tocoginecologista*     | 2          | 20                       | consulta médica           | 494        |
| Médico Pediatra               | 1          | 20                       | consulta médica           | 263        |
| Cirurgião Dentista            | 2          | 20                       | atendimentos individuais  | 192        |
| Auxiliar de Saúde Bucal (ASB) | 1          | 40                       | procedimentos individuais | 672        |
| Enfermeiro                    | 2          | 40                       |                           |            |
| <b>AMA</b>                    |            |                          |                           |            |
| Médico Clínico Geral (1)      | 12         | 12                       |                           |            |
| Médico Pediatra (2)           | 6          | 12                       |                           |            |

\* NOTA: Na especialidade de ginecologia será destinada 1 hora semanal para a realização de colposcopia

(1) 2 Médicos Clínicos de segunda-feira à sábado - 12h diárias

(2) 1 Médico Pediatra de segunda-feira à sábado - 12h diárias

| AMA/UBS INTEGRADA VILA ORATORIO "TITO PEDRO MASCELANI" - UBS Tradicional +AMA |            |                          |                           |            |
|---|------------|--------------------------|---------------------------|------------|
| EQUIPE MÍNIMA   |            |                          | META DE PRODUÇÃO MENSAL   |            |
| Categoria Profissional  | Quantidade | Jornada Semanal em horas | Procedimento              | Quantidade |
| <b>UBS</b>  |            |                          |                           |            |
| Medico Clínico Geral  | 4          | 20                       | consulta médica           | 1.052      |
| Médico Tocoginecologista  | 3          | 20                       | consulta médica           | 789        |
| Médico Pediatra   | 2          | 20                       | consulta médica           | 526        |
| Cirurgião Dentista  | 5          | 20                       | atendimentos individuais  | 480        |
| Auxiliar de Saúde Bucal   | 2          | 40                       |                           |            |
| Auxiliar de Saúde Bucal   | 1          | 30                       | procedimentos individuais | 1.680      |
| Cirurgião Dentista  | 3          | 20                       | atendimentos individuais  | 240        |
| Enfermeiro  | 3          | 40                       | procedimentos individuais | 600        |
| <b>AMA</b>  |            |                          |                           |            |
| Médico Clínico Geral (1)  | 12         | 12                       |                           |            |
| Médico Clínico Geral (2)  | 4          | 12                       |                           |            |
| Médico Pediatra (3)   | 6          | 12                       |                           |            |
| Médico Pediatra (4)   | 3          | 12                       |                           |            |

(1) 3 médicos Clínicos de Segunda-Feira à Quinta-Feira – 12h diárias

(2) 2 Médico Clínicos de sexta-feira e sábado - 12h diárias

(3) 2 Médicos Pediatras de segunda-feira à quarta-feira - 12h diárias

(4) 1 Médico Pediatra de quinta-feira à sábado - 12h diárias

| AMA/UBS INTEGRADA PARI – ESF + AMA |            |                          |                           |            |
|------------------------------------|------------|--------------------------|---------------------------|------------|
| EQUIPE MÍNIMA                      |            |                          | META DE PRODUÇÃO MENSAL   |            |
| Categoria Profissional             | Quantidade | Jornada Semanal em horas | Procedimento              | Quantidade |
| <b>ESF</b>                         |            |                          |                           |            |
| Agente Comunitário de Saúde - ACS  | 24         | 40                       | visita domiciliar         | 4.800      |
| Médico Generalista                 | 4          | 40                       | consulta médica           | 1664       |
| Médico Generalista (PMM)           | 1          | 40                       | consulta médica           | 333        |
| Enfermeiro - ESF                   | 5          | 40                       | consulta de enfermeiro    | 780        |
| Cirurgião Dentista                 | 4          | 20                       | atendimentos individuais  | 384        |
| Auxiliar de Saúde Bucal            | 2          | 40                       | procedimentos individuais | 1.344      |
| <b>AMA</b>                         |            |                          |                           |            |
| Médico Clínico Geral (1)           | 12         | 12                       |                           |            |
| Médico Pediatra (2)                | 6          | 12                       |                           |            |

(1) 2 Médicos Clínicos de segunda-feira à sábado - 12h diárias

(2) 1 Médico Pediatra de segunda-feira à sábado - 12h diárias

**OBSERVAÇÕES - AMA/UBS INTEGRADA**

- 1) As unidades que possuem os serviços de radiologia deverão estar disponíveis e atuantes no horário de funcionamento da unidade, devendo a CONTRATADA dispor de responsável técnico nos casos em que não houver esse profissional da SMS.
- 2) A CONTRATADA deverá prever recursos humanos, materiais e demais despesas para a realização de todos os exames de RX, inclusive os laudados, na quantidade solicitada.
- 3) O conjunto de AMA 12 horas contará com o serviço de três ambulância para remoção de casos de urgência, incluindo o atendimento das unidades de saúde objeto deste Contrato de Gestão.

| <b>UBS BELENZINHO 'MARCUS WOLOSKER' - 7 ESF</b> |                   |                                 |                                |                                  |
|---|-------------------|---------------------------------|--------------------------------|----------------------------------|
| <b>EQUIPE MÍNIMA</b>                            |                   |                                 | <b>META DE PRODUÇÃO MENSAL</b> |                                  |
| <b>Categoria Profissional</b>                   | <b>Quantidade</b> | <b>Jornada Semanal em horas</b> | <b>Procedimento</b>            | <b>Quantidade (out a dez/18)</b> |
| Agente Comunitário de Saúde - ACS               | 42                | 40                              | visita domiciliar              | 8.400                            |
| Médico Generalista                              | 6                 | 40                              | consulta médica                | 2.496                            |
| Médico Generalista (PMM)                        | 1                 | 40                              | consulta médica                | 333                              |
| Enfermeiro - ESF                                | 7                 | 40                              | consulta de enfermeiro         | 1.092                            |
| Médico Clínico Geral                            | 2                 | 20                              | consulta médica                | 526                              |
| Médico Ginecologista                            | 1                 | 20                              | consulta médica                | 263                              |
| Médico Pediatra                                 | 2                 | 20                              | consulta médica                | 526                              |
| Cirurgião Dentista                              | 3                 | 20                              | Atendimento Individual         | 288                              |
| ASB   | 1                 | 30                              | Procedimentos                  | 1008                             |
| ASB   | 1                 | 40                              |                                |                                  |
| Cirurgião Dentista                              | 1                 | 20                              | Atendimento Individual         | 40                               |
| Farmacêutico                                    | 1                 | 40                              | Procedimentos                  | 100                              |

| <b>UBS BRÁS - 'MANOEL SALDIVA NETO' - 3 ESF + 1 ESB Modalidade I</b> |                   |                                 |                                |                   |
|--|-------------------|---------------------------------|--------------------------------|-------------------|
| <b>EQUIPE MÍNIMA</b>   |                   |                                 | <b>META DE PRODUÇÃO MENSAL</b> |                   |
| <b>Categoria Profissional</b>  | <b>Quantidade</b> | <b>Jornada Semanal em horas</b> | <b>Procedimento</b>            | <b>Quantidade</b> |
| Agente Comunitário de Saúde - ACS                                    | 18                | 40                              | visita domiciliar              | 3.600             |
| Médico Generalista   | 3                 | 40                              | consulta médica                | 1.248             |
| Enfermeiro - ESF   | 3                 | 40                              | consulta de enfermeiro         | 468               |
| ESB Mod I ( 1 CD +1 ASB)   | 1                 | 40                              | atendimentos individuais       | 192               |
|  |                   |                                 | procedimentos individuais      | 672               |
| Enfermeiro   | 1                 | 30                              |                                |                   |
| Farmacêutico   | 1                 | 40                              |                                |                   |

| <b>HD - REDE HORA CERTA MOOCA</b> |                      |   |  |
|-----------------------------------|----------------------|---|--|
| <b>BLOCO CLÍNICO</b>              |                      |   |  |
| <b>Especialidade</b>              | <b>Equipe Mínima</b> | <b>Carga Horária Semanal por profissional</b> | <b>Meta de produção mensal - Consultas Médicas</b> |
| Cardiologia                       | 6                    | 12 horas                                      | 792  |
| Cardiologia Infantil              | 1                    | 12 horas                                      | 132  |
| Reumatologia                      | 5,5                  | 12 horas                                      | 726  |
| Reumatologia Infantil             | 0,5                  | 12 horas                                      | 66   |
| Dermatologia *                    | 4                    | 12 horas                                      | 344  |
| Endocrinologia                    | 4                    | 12 horas                                      | 528  |
| Neurologia                        | 4                    | 12 horas                                      | 528  |
| Neurologia Infantil               | 1                    | 12 horas                                      | 132  |
| Urologia                          | 5                    | 12 horas                                      | 660  |
| Ortopedia Clínica                 | 7                    | 12 horas                                      | 924  |
| Angiologia/ Vascular              | 5                    | 12 horas                                      | 660  |
| Assistente Social                 | 2                    | 30 horas                                      |  |
| Enfermeiro                        | 6                    | 36 horas                                      |  |



|              |   |          |
|--------------|---|----------|
| Enfermeiro   | 2 | 40 horas |
| Farmacêutico | 1 | 40 horas |
| Farmacêutico | 2 | 36 horas |

Nota: \* Dermatologista: 40% da carga horária em procedimentos

| HD – REDE HORA CERTA MOOCA     |                                |                                     |  |
|--------------------------------|--------------------------------|-------------------------------------|--|
| BLOCO CIRURGICO                |                                |                                     |  |
| Especialidade                  | Referência de Consulta Médica* | Referência de Cirurgia Ambulatorial | Meta Global de Cirurgia Ambulatorial** |
| Anestesia                      |                                |                                     | 144                                    |
| Cirurgia Geral***              | 100                            | 28                                  |  |
| Cirurgia Ortopédica            | 48                             | 12                                  |  |
| Cirurgia Pediátrica            | 48                             | 16                                  |  |
| Cirurgia Vascular / Angiologia | 48                             | 12                                  |  |
| Ginecologia/Histeroscopia      | 78                             | 48                                  |  |
| Urologia                       | 60                             | 16                                  |  |
| Proctologia                    | 78                             | 12                                  |  |

\*Na quantidade mensal de consultas médicas estão previstos: Casos novos, retornos, pré-operatórios e retornos pós operatórios de atividade cirúrgica

\*\*Para fins de desconto de produção da cirurgia Ambulatorial, deve ser considerada a meta global de cirurgia ambulatorial.

\*\*\* A especialidade cirurgia geral deverá contar com 4 horas semanais de cada profissional para realização de procedimentos cirúrgicos

NOTA: O bloco cirúrgico não tem meta de equipe mínima. Entretanto, a meta deve ser avaliada levando-se em consideração a ausência legal justificada do profissional (férias, licenças e outros).

| NASF Modalidade 1 – AMA/UBS INTEGRADA PARI |               |                          |   |
|--|---------------|--------------------------|---|
| Categoria Profissional                     | Equipe Mínima | Jornada Semanal em horas | META DE PRODUÇÃO MENSAL                 |
| Assistente Social                          | 1             | 30                       | Acompanhamento das atividades da equipe |
| Educador Físico                            | 1             | 40                       |   |
| Fisioterapeuta                             | 1             | 20                       |   |
| Médico Psiquiatra                          | 1             | 20                       |   |
| Nutricionista                              | 1             | 40                       |   |
| Psicólogo                                  | 1             | 40                       |   |
| Fonoaudiólogo                              | 1             | 40                       |   |

| NASF Modalidade 1 - UBS BELENZINHO "MARCUS WOLOSKE" |            |                          |   |
|---|------------|--------------------------|---|
| Categoria Profissional                              | Quantidade | Jornada Semanal em horas | META DE PRODUÇÃO MENSAL                 |
| Assistente Social                                   | 1          | 30                       | Acompanhamento das atividades da equipe |
| Educador Físico                                     | 1          | 40                       |   |
| Fisioterapeuta                                      | 2          | 20                       |   |
| Médico Psiquiatra                                   | 1          | 20                       |   |
| Nutricionista                                       | 1          | 40                       |   |
| Psicólogo   | 1          | 40                       |   |
| Terapeuta Ocupacional                               | 1          | 30                       |   |

| CAPS AD II MOOCA             |            |                          |                             |            |
|------------------------------|------------|--------------------------|-----------------------------|------------|
| EQUIPE MÍNIMA                |            |                          | Procedimento                | Quantidade |
| Categoria Profissional       | Quantidade | Jornada Semanal em horas |                             |            |
| Assistente Administrativo    | 1          | 40                       | Pacientes em Acompanhamento | 190        |
| Assistente Social            | 2          | 30                       |                             |            |
| Auxiliar Administrativo      | 4          | 40                       |                             |            |
| Auxiliar de Enfermagem       | 5          | 30                       |                             |            |
| Auxiliar Técnico             | 2          | 40                       |                             |            |
| Enfermeiro                   | 2          | 30                       |                             |            |
| Enfermeiro                   | 1          | 40                       |                             |            |
| Farmacêutico                 | 1          | 40                       |                             |            |
| Gerente de Serviços de Saúde | 1          | 40                       |                             |            |

|                       |   |    |  |  |
|-----------------------|---|----|--|--|
| Médico Clínica Geral  | 1 | 20 |  |  |
| Médico Psiquiatria    | 2 | 20 |  |  |
| Psicólogo             | 3 | 40 |  |  |
| Técnico de Farmácia   | 1 | 40 |  |  |
| Terapeuta Ocupacional | 3 | 30 |  |  |

**Observações:**

As atividades procedimentos dos profissionais que atuam no CAPS deverão ser registradas nos sistemas de informações do SUS e serão objeto de acompanhamento e avaliação de produtividade da equipe e utilização do serviço por parte da área técnica de saúde mental e respectivas interlocuções regionais.

| 2 EQUIPES APD sediadas no CER II TATUAPE 'DR. SALOMÃO CROCHIK' |            |                          |   |
|--|------------|--------------------------|---|
| EQUIPE MÍNIMA  |            |                          | META DE PRODUÇÃO MENSAL   |
| Categoria Profissional   | Quantidade | Jornada Semanal em horas |   |
| Acompanhante da Pessoa com deficiência                         | 12         | 40                       | No mínimo 70 pacientes em acompanhamento para cada equipe/ ou mínimo 140 pacientes em acompanhamento para as duas equipes |
| Enfermeiro coordenador de equipe*                              | 2          | 40                       |   |
| Fonoaudiólogo  | 3          | 40                       |   |
| Psicólogo  | 2          | 40                       |   |
| Terapeuta Ocupacional  | 2          | 30                       |   |

**OBSERVAÇÕES APD:**

- 1) As equipes de APD respondem ao programação do CER II Tatuapé
- 2) A CONTRATADA deve prever recursos para locomoção da equipe e de pessoas com deficiência em acompanhamento

| PAI – PROGRAMA ACOMPANHANTE DE IDOSOS AMA/UBS INTEGRADA PARI ** |                         |                          |   |
|---|-------------------------|--------------------------|---|
| EQUIPE MÍNIMA   |                         |                          | Procedimentos   |
| Categoria Profissional  | Número de Profissionais | Jornada Semanal em horas |   |
| Coordenação Equipe*   | 1                       | 40                       | Acompanhamento dos casos, supervisão e coordenação administrativa |
| Enfermeiro  | 1                       | 40                       | Consulta e visita domiciliar                                      |
| Auxiliar de Enfermagem  | 2                       | 40                       | Procedimentos no domicílio sob supervisão do Enfermeiro           |
| Acompanhante de Idosos  | 10                      | 40                       | Visitas domiciliares  |
| Médico geriatra ou clínico com experiência em gerontologia      | 1                       | 20                       | Consulta Médica e Visita domiciliar                               |

**OBSERVAÇÕES PAI:**

- 1) Os serviços PAI serão acompanhados pela Área Técnica de Saúde da Pessoa Idosa/SMS e respectivas interlocuções regionais.
- 2) A CONTRATADA deve prever recursos para locomoção da equipe e participantes do programa.

| SERVIÇO DE APOIO DIAGNÓSTICO E TERAPÊUTICO AMA/UBS INTEGRADA VILA ORATORIO "TITO PEDRO MASCELANI" |   |
|---|---|
| EXAMES  | META DE PRODUÇÃO MENSAL                 |
| Ultrassom Geral   | 550 exames/mês com laudo                |
| SADT – HD – REDE HORA CERTA MOOCA   |   |
| EXAMES  | META DE PRODUÇÃO MENSAL                 |
| MAPA  | 40 exames com laudo                     |
| Holter  | 155 exames com laudo                    |
| Teste ergométrico   | 180 exames com laudo                    |
| Ecocardiograma  | 400 adultos/infantil exames com laudo   |
| Ultrassonografia (Geral e Doppler)  | 700 USG com laudo                       |
| Radiografia   | Livre demanda                           |
| Radiografia   | 470 exames com laudo                    |
| Eletroencefalograma   | 55 exames com laudo, com ou sem sedação |
| Eletrocardiograma   | Livre demanda                           |
| Eletroneuromiografia  | 143 exames com laudo                    |
| Biópsia de Próstata   | 15 exames                               |
| Biópsia de Tireóide   | 15 exames                               |

**OBSERVAÇÕES - SADT:**

- (1) Os serviços de radiologia deverão estar disponíveis e atuantes no horário de funcionamento da unidade, devendo a CONTRATADA dispor de responsável técnico nos casos em que não houver esse profissional da SMS.
- (2) A CONTRATADA deverá prever recursos humanos, materiais e demais despesas para a realização de todos os exames acima, inclusive os laudados, na quantidade solicitada. A CONTRATADA deverá disponibilizar um Responsável Técnico Profissional de Radiologia.
- (3) Os exames de anatomia patológica e citopatologia indicados e colhidos nos procedimentos/exames acima serão realizados pelos serviços indicados por SMS, sem ônus para a CONTRATADA.
- (4) O agendamento de exames disponibilizados deve crescer percentual de absenteísmo previsto.
- (5) Todos os exames realizados deverão ser informados no Sistema de Informação do SUS.
- (6) Na categoria Ultrassonografia Geral estão contidos: abdômen superior, abdômen total, aparelho urinário, articulação, bolsa escrotal, próstata por via abdominal, próstata (via transretal), tireoide, transvaginal, pélvico, etc. segundo agenda orientada pela STS/CRS.
- (7) A CONTRATADA deverá realizar todos os exames de Radiologia – RX Geral por livre demanda sendo que a produção estimada seja de 600 exames.

**ANEXO VI – PLANO ORÇAMENTÁRIO E CRONOGRAMA DE DESEMBOLSO**

| Nº                                  | SERVIÇOS   | UNIDADES               | MÊS 41              | MÊS 42              | MÊS 43              | TOTAL                |
|-------------------------------------|------------|------------------------|---------------------|---------------------|---------------------|----------------------|
|                                     |            |                        | out/18              | nov/18              | dez/18              |                      |
| 1                                   | AMA 12H    | AMA ÁGUA RASA          | 351.234,02          | 351.234,02          | 351.234,02          | 1.053.702,07         |
| 2                                   | AMA 12H    | AMA VILA ORATÓRIO      | 417.225,97          | 417.225,97          | 417.225,97          | 1.251.677,90         |
| 3                                   | SADT       | SADT AMA VILA ORATÓRIO | 74.654,40           | 74.654,40           | 74.654,40           | 223.963,20           |
| 4                                   | AMA 12H    | AMA PARI               | 344.554,47          | 344.554,47          | 344.554,47          | 1.033.663,41         |
| 5                                   | HORA CERTA | HD RHC MOOCA           | 1.063.266,06        | 1.063.266,06        | 1.063.266,06        | 3.189.798,19         |
| 6                                   | SADT       | SADT RHC MOOCA         | 260.479,55          | 260.479,55          | 260.479,55          | 781.438,65           |
| 7                                   | ESF        | UBS PARI               | 338.097,96          | 338.097,96          | 338.097,96          | 1.014.293,88         |
| 8                                   | ESF        | UBS BELENZINHO         | 515.132,34          | 515.132,34          | 515.132,34          | 1.545.397,01         |
| 9                                   | ESF        | UBS BRÁS               | 278.716,64          | 278.716,64          | 278.716,64          | 836.149,93           |
| 10                                  | UBS TRAD   | UBS VILA ORATÓRIO      | 200.444,41          | 200.444,41          | 200.444,41          | 601.333,23           |
| 11                                  | UBS TRAD   | UBS ÁGUA RASA          | 155.826,66          | 155.826,66          | 155.826,66          | 467.479,98           |
| 12                                  | APD        | APD - CER II TATUAPÉ   | 143.270,23          | 143.270,23          | 143.270,23          | 429.810,69           |
| 13                                  | NASF       | NASF PARI              | 59.030,16           | 59.030,16           | 59.030,16           | 177.090,48           |
| 14                                  | NASF       | NASF BELENZINHO        | 62.670,55           | 62.670,55           | 62.670,55           | 188.011,65           |
| 15                                  | PAI        | PAI PARI               | 94.489,37           | 94.489,37           | 94.489,37           | 283.468,12           |
| 16                                  | CAPS       | CAPS AD II MOOCA       | 127.502,29          | 127.502,29          | 127.502,29          | 382.506,87           |
|                                     | ADM        | UNIDADE ADMINISTRATIVA | 214.488,73          | 214.488,73          | 214.488,73          | 643.466,18           |
| <b>TOTAL CUSTEIO</b>                |            |                        | <b>4.701.083,82</b> | <b>4.701.083,82</b> | <b>4.701.083,82</b> | <b>14.103.251,47</b> |
| Investimentos - Equipamentos        |            |                        | 0,00                | 0,00                | 0,00                | 0,00                 |
| Investimentos - Reformas/Adequações |            |                        | 0,00                | 0,00                | 0,00                | 0,00                 |
| <b>TOTAL INVESTIMENTOS</b>          |            |                        | <b>0,00</b>         | <b>0,00</b>         | <b>0,00</b>         | <b>0,00</b>          |
| <b>TOTAL GERAL</b>                  |            |                        | <b>4.701.083,82</b> | <b>4.701.083,82</b> | <b>4.701.083,82</b> | <b>14.103.251,47</b> |

| CONSOLIDADO GERAL   |                     |                     |                     |                      |
|---|---------------------|---------------------|---------------------|----------------------|
| DESCRIÇÃO   | OUTUBRO             | NOVEMBRO            | DEZEMBRO            | TOTAL                |
| <b>01. Pessoal e Reflexo</b>                                  | <b>3.835.104,23</b> | <b>3.835.104,23</b> | <b>3.835.104,23</b> | <b>11.505.312,70</b> |
| 01.01.01 - Salários   | 2.513.777,61        | 2.513.777,61        | 2.513.777,61        | 7.541.332,84         |
| 01.01.02 - Adicional Insalubridade                            | 115.434,00          | 115.434,00          | 115.434,00          | 346.302,00           |
| 01.01.03 - Gratificação                                       | 20.940,23           | 20.940,23           | 20.940,23           | 62.820,69            |
| 01.01.05 - Hora Extra   | 18.080,47           | 18.080,47           | 18.080,47           | 54.241,40            |
| 01.01.07 - 13º Salário  | 259.602,30          | 259.602,30          | 259.602,30          | 778.806,91           |
| 01.01.08 - Férias   | 150.685,16          | 150.685,16          | 150.685,16          | 452.055,47           |
| 01.01.12 - Trânsito   | 73.124,33           | 73.124,33           | 73.124,33           | 219.373,00           |
| 01.01.14 - Adicional de Distância                             | 71.800,00           | 71.800,00           | 71.800,00           | 215.400,00           |
| 01.02.01 - Vale Transporte                                    | 30.982,67           | 30.982,67           | 30.982,67           | 92.948,01            |
| 01.02.02 - Vale Refeição                                      | 157.084,43          | 157.084,43          | 157.084,43          | 471.253,29           |
| 01.02.06 - Vale Alimentação                                   | 72.222,70           | 72.222,70           | 72.222,70           | 216.668,09           |
| 01.02.99 - Outros Benefícios                                  | 29.699,58           | 29.699,58           | 29.699,58           | 89.098,73            |
| 01.03.03 - FGTS   | 224.646,46          | 224.646,46          | 224.646,46          | 673.939,38           |
| 01.03.04 - Pis  | 28.131,57           | 28.131,57           | 28.131,57           | 84.394,70            |
| 01.04.01 - Rescisão   | 67.836,48           | 67.836,48           | 67.836,48           | 203.509,44           |
| 01.04.99 - Outras Despesas de Pessoal                         | 1.056,25            | 1.056,25            | 1.056,25            | 3.168,75             |
| <b>02. Materiais de Consumo</b>                               | <b>49.958,08</b>    | <b>49.958,08</b>    | <b>49.958,08</b>    | <b>149.874,24</b>    |
| 02.03.01 - Suprimento de Informática                          | 35,47               | 35,47               | 35,47               | 106,41               |
| 02.03.02 - Material de Escritório                             | 382,37              | 382,37              | 382,37              | 1.147,11             |
| 02.04.01 - Combustíveis                                       | 1.876,13            | 1.876,13            | 1.876,13            | 5.628,39             |
| 02.04.02 - Material de Limpeza                                | 549,21              | 549,21              | 549,21              | 1.647,63             |
| 02.04.03 - Uniformes e Rouparia Hospitalar                    | 6.444,25            | 6.444,25            | 6.444,25            | 19.332,75            |
| 02.04.04 - Gêneros Alimentícios                               | 414,40              | 414,40              | 414,40              | 1.243,20             |
| 02.04.06 - Material de EPI                                    | 5.098,67            | 5.098,67            | 5.098,67            | 15.296,01            |
| 02.04.08 - Material de Manutenção de Equipamento              | 47,25               | 47,25               | 47,25               | 141,75               |
| 02.04.99 - Outros Materiais de Consumo                        | 35.110,33           | 35.110,33           | 35.110,33           | 105.330,99           |
| <b>03. Material de Consumo Assistencial</b>                   | <b>400,00</b>       | <b>400,00</b>       | <b>400,00</b>       | <b>1.200,00</b>      |
| 03.01.01 - Drogas e Medicamentos Diversos                     | 400,00              | 400,00              | 400,00              | 1.200,00             |
| <b>04. Serviços Terceirizados</b>                             | <b>692.595,28</b>   | <b>692.595,28</b>   | <b>692.595,28</b>   | <b>2.077.785,84</b>  |
| 04.01.01 - Assessoria Contábil                                | 1.634,87            | 1.634,87            | 1.634,87            | 4.904,61             |
| 04.01.02 - Assessoria e Consultoria                           | 44.504,39           | 44.504,39           | 44.504,39           | 133.513,17           |
| 04.01.03 - Serviços, Programas e Aplicativos de Informática   | 20.369,22           | 20.369,22           | 20.369,22           | 61.107,66            |
| 04.01.04 - Vigilância / Portaria / Segurança                  | 19.590,48           | 19.590,48           | 19.590,48           | 58.771,44            |
| 04.01.05 - Limpeza Predial / Jardinagem                       | 25.234,02           | 25.234,02           | 25.234,02           | 75.702,06            |
| 04.01.07 - Lavanderia   | 12.000,00           | 12.000,00           | 12.000,00           | 36.000,00            |
| 04.01.08 - SMD  | 1.700,00            | 1.700,00            | 1.700,00            | 5.100,00             |
| 04.01.09 - Serviços de Remoção                                | 64.000,00           | 64.000,00           | 64.000,00           | 192.000,00           |
| 04.01.10 - Serviços de Transporte                             | 28.312,93           | 28.312,93           | 28.312,93           | 84.938,79            |
| 04.01.11 - Serviços Gráficos                                  | 870,70              | 870,70              | 870,70              | 2.612,10             |
| 04.01.99 - Outros Serviços Terceirizados                      | 2.976,47            | 2.976,47            | 2.976,47            | 8.929,41             |
| 04.04.01 - Serviços Assistencial Médico                       | 167.118,55          | 167.118,55          | 167.118,55          | 501.355,65           |
| 04.04.02 - Serviços de Outros Profissionais da Saúde          | 299.235,40          | 299.235,40          | 299.235,40          | 897.706,20           |
| 04.26.00 - Guarda de Documentos                               | 5.048,25            | 5.048,25            | 5.048,25            | 15.144,75            |
| <b>5 - Manutenção</b>   | <b>70.006,64</b>    | <b>70.006,64</b>    | <b>70.006,64</b>    | <b>210.019,92</b>    |
| 05.01.01 - Manutenção Predial e Adequações                    | 33.695,83           | 33.695,83           | 33.695,83           | 101.087,49           |
| 05.01.02 - Manutenção de Equipamentos                         | 3.625,91            | 3.625,91            | 3.625,91            | 10.877,73            |
| 05.01.03 - Manutenção de Equipamento Assistencial             | 27.634,90           | 27.634,90           | 27.634,90           | 82.904,70            |
| 05.01.04 - Manutenção de Informática                          | 5.050,00            | 5.050,00            | 5.050,00            | 15.150,00            |
| <b>8 - Locação</b>  | <b>31.707,57</b>    | <b>31.707,57</b>    | <b>31.707,57</b>    | <b>95.122,71</b>     |
| 08.01.01 - Locação de Equipamentos Médicos ã contrato         | 4.540,00            | 4.540,00            | 4.540,00            | 13.620,00            |
| 08.01.02 - Locação de Imóveis                                 | 6.607,27            | 6.607,27            | 6.607,27            | 19.821,81            |
| 08.01.03 - Locação de Equipamentos Administrativos ã contrato | 20.560,30           | 20.560,30           | 20.560,30           | 61.680,90            |
| <b>9 - Utilidade Pública \ Diversos</b>                       | <b>21.312,02</b>    | <b>21.312,02</b>    | <b>21.312,02</b>    | <b>63.936,06</b>     |
| 09.01.01 - Água   | 217,79              | 217,79              | 217,79              | 653,37               |
| 09.01.02 - Energia  | 527,24              | 527,24              | 527,24              | 1.581,72             |
| 09.01.03 - Telefonia  | 4.566,01            | 4.566,01            | 4.566,01            | 13.698,03            |
| 09.01.05 - Assinatura de Internet                             | 626,51              | 626,51              | 626,51              | 1.879,53             |
| 09.02.01 - Taxas e Impostos                                   | 472,83              | 472,83              | 472,83              | 1.418,49             |
| 09.03.01 - Despesas Bancárias                                 | 1.951,64            | 1.951,64            | 1.951,64            | 5.854,92             |
| 09.04.01 - Suprimento de Caixa                                | 12.950,00           | 12.950,00           | 12.950,00           | 38.850,00            |
| <b>TOTAL CUSTEIO = (1+2+3+4+5+8+9+10)</b>                     | <b>4.701.083,82</b> | <b>4.701.083,82</b> | <b>4.701.083,82</b> | <b>14.103.251,47</b> |
| <b>TOTAL INVESTIMENTO = (6+7)</b>                             | <b>0,00</b>         | <b>0,00</b>         | <b>0,00</b>         | <b>0,00</b>          |
| <b>TOTAL GERAL =</b>  | <b>4.701.083,82</b> | <b>4.701.083,82</b> | <b>4.701.083,82</b> | <b>14.103.251,47</b> |



**DIMENSIONAMENTO DE RECURSOS HUMANOS**  
**SUPERVISÃO TÉCNICA DE SAÚDE MOOCA / ARICANDUVA**

UNIDADE: AMA ÁGUA RASA  
SERVIÇO: AMA

| CATEGORIA PROFISSIONAL / CARGO | CARGA HORÁRIA/<br>JORNADA<br>SEMANAL | NECESSÁRIO/<br>COMPLETO | EXISTENTE<br>ESTATUTÁRIO,<br>MUNICIPALIZADO,<br>AUTÁRQUICO | A<br>CONTRATAR |
|--------------------------------|--------------------------------------|-------------------------|--|----------------|
| Aprendiz                       | 20                                   | 2                       | 0  | 2              |
| Assistente Administrativo      | 40                                   | 3                       | 0  | 3              |
| Assistente Social              | 30                                   | 0                       | 0  | 0              |
| Auxiliar Administrativo        | 36                                   | 8                       | 0  | 8              |
| Auxiliar Apoio Administrativo  | 36                                   | 2                       | 0  | 2              |
| Auxiliar de Enfermagem I       | 36                                   | 7                       | 0  | 7              |
| Enfermeiro I                   | 36                                   | 4                       | 0  | 4              |
| Enfermeiro I                   | 40                                   | 1                       | 0  | 1              |
| Farmacêutico                   | 40                                   | 0                       | 0  | 0              |
| Médico Clínica Geral           | 12                                   | 12                      | 0  | 12             |
| Médico Pediatra                | 12                                   | 6                       | 0  | 6              |
| Técnico Farmácia               | 36                                   | 4                       | 0  | 4              |
| <b>TOTAL</b>                   | -                                    | <b>49</b>               | <b>0</b>   | <b>49</b>      |

UNIDADE: UBS ÁGUA RASA  
SERVIÇO: UBS TRADICIONAL

| CATEGORIA PROFISSIONAL / CARGO | CARGA HORÁRIA/<br>JORNADA<br>SEMANAL | NECESSÁRIO/<br>COMPLETO | EXISTENTE<br>ESTATUTÁRIO,<br>MUNICIPALIZADO,<br>AUTÁRQUICO | A<br>CONTRATAR |
|--------------------------------|--------------------------------------|-------------------------|--|----------------|
| Assistente Social              | 30                                   | 1                       | 0  | 1              |
| Auxiliar Administrativo        | 30                                   | 2                       | 2  | 0              |
| Auxiliar Administrativo        | 40                                   | 5                       | 1  | 4              |
| Auxiliar Apoio Administrativo  | 40                                   | 1                       | 0  | 1              |
| Auxiliar de Enfermagem         | 30                                   | 3                       | 3  | 0              |
| Auxiliar de Enfermagem II      | 40                                   | 4                       | 0  | 4              |
| Auxiliar de Saúde Bucal        | 40                                   | 1                       | 0  | 1              |
| Dentista                       | 20                                   | 2                       | 0  | 2              |
| Enfermeiro II                  | 40                                   | 2                       | 0  | 2              |
| Farmacêutico                   | 40                                   | 1                       | 0  | 1              |
| Gerente Serviços de Saúde      | 40                                   | 1                       | 0  | 1              |
| Médico Clínica Geral           | 20                                   | 2                       | 0  | 2              |
| Médico Ginecologista           | 20                                   | 2                       | 1  | 1              |
| Médico Pediatra                | 20                                   | 1                       | 1  | 0              |
| <b>TOTAL</b>                   | -                                    | <b>28</b>               | <b>8</b>   | <b>20</b>      |

UNIDADE: AMA/UBS INTEGRADA VILA ORATÓRIO 'TITO PEDRO MASCELANI'  
SERVIÇO: AMA

| CATEGORIA PROFISSIONAL / CARGO | CARGA HORÁRIA/<br>JORNADA<br>SEMANAL | NECESSÁRIO/<br>COMPLETO | EXISTENTE<br>ESTATUTÁRIO,<br>MUNICIPALIZADO,<br>AUTÁRQUICO | A<br>CONTRATAR |
|--------------------------------|--------------------------------------|-------------------------|--|----------------|
| Aprendiz                       | 20                                   | 2                       | 0  | 2              |
| Assistente Administrativo      | 40                                   | 2                       | 0  | 2              |
| Assistente Social              | 30                                   | 0                       | 0  | 0              |
| Auxiliar Administrativo        | 36                                   | 6                       | 0  | 6              |
| Auxiliar Apoio Administrativo  | 36                                   | 2                       | 0  | 2              |
| Auxiliar de Enfermagem I       | 36                                   | 10                      | 0  | 10             |
| Coordenador Serviços de Saúde  | 40                                   | 1                       | 0  | 1              |
| Enfermeiro I                   | 36                                   | 4                       | 0  | 4              |
| Enfermeiro I                   | 40                                   | 1                       | 0  | 1              |
| Farmacêutico                   | 40                                   | 0                       | 0  | 0              |
| Médico Clínica Geral           | 12                                   | 16                      | 0  | 16             |
| Médico Pediatra                | 12                                   | 9                       | 0  | 9              |
| Técnico Farmácia               | 36                                   | 4                       | 0  | 4              |

|                  |    |    |   |    |
|------------------|----|----|---|----|
| Técnico Farmácia | 40 | 1  | 0 | 1  |
| Técnico Suporte  | 40 | 1  | 0 | 1  |
| <b>TOTAL</b>     | -  | 59 | 0 | 59 |

UNIDADE: UBS VILA ORATÓRIO 'TITO PEDRO MASCELANI'  
SERVIÇO: UBS TRADICIONAL

| CATEGORIA PROFISSIONAL / CARGO | CARGA HORÁRIA/<br>JORNADA<br>SEMANAL | NECESSÁRIO/<br>COMPLETO | EXISTENTE<br>ESTATUTÁRIO,<br>MUNICIPALIZADO,<br>AUTÁRQUICO | A<br>CONTRATAR |
|--------------------------------|--------------------------------------|-------------------------|--|----------------|
| Assistente Social              | 30                                   | 1                       | 0  | 1              |
| Auxiliar Administrativo        | 40                                   | 9                       | 3  | 6              |
| Auxiliar de Enfermagem II      | 30                                   | 10                      | 6  | 4              |
| Auxiliar de Saúde Bucal        | 40                                   | 2                       | 0  | 2              |
| Auxiliar de Saúde Bucal        | 30                                   | 1                       | 0  | 1              |
| Dentista                       | 20                                   | 8                       | 8  | 0              |
| Enfermeiro II                  | 40                                   | 3                       | 0  | 3              |
| Farmacêutico                   | 40                                   | 1                       | 0  | 1              |
| Gerente Serviços de Saúde      | 40                                   | 1                       | 0  | 1              |
| Médico Clínica Geral           | 20                                   | 4                       | 1  | 3              |
| Médico Ginecologista           | 20                                   | 3                       | 3  | 0              |
| Médico Pediatra                | 20                                   | 2                       | 1  | 1              |
| <b>TOTAL</b>                   | -                                    | 45                      | 22   | 23             |

UNIDADE: AMA/UBS INTEGRADA PARI  
SERVIÇO: AMA

| CATEGORIA PROFISSIONAL / CARGO | CARGA HORÁRIA/<br>JORNADA<br>SEMANAL | NECESSÁRIO/<br>COMPLETO | EXISTENTE<br>ESTATUTÁRIO,<br>MUNICIPALIZADO,<br>AUTÁRQUICO | A<br>CONTRATAR |
|--------------------------------|--------------------------------------|-------------------------|--|----------------|
| Aprendiz                       | 20                                   | 2                       | 0  | 2              |
| Assistente Administrativo      | 40                                   | 2                       | 0  | 2              |
| Assistente Social              | 30                                   | 0                       | 0  | 0              |
| Auxiliar Administrativo        | 36                                   | 5                       | 0  | 5              |
| Auxiliar Apoio Administrativo  | 36                                   | 2                       | 0  | 2              |
| Auxiliar de Enfermagem I       | 36                                   | 8                       | 0  | 8              |
| Coordenador Serviços de Saúde  | 40                                   | 1                       | 0  | 1              |
| Enfermeiro I                   | 36                                   | 4                       | 0  | 4              |
| Farmacêutico                   | 40                                   | 0                       | 0  | 0              |
| Médico Clínica Geral           | 12                                   | 12                      | 0  | 12             |
| Médico Pediatra                | 12                                   | 6                       | 0  | 6              |
| Técnico Farmácia               | 36                                   | 4                       | 0  | 4              |
| Técnico Suporte                | 40                                   | 1                       | 0  | 1              |
| <b>TOTAL</b>                   | -                                    | 47                      | 0  | 47             |

UNIDADE: UBS PARI  
SERVIÇO: ESF (5 ESF)

| CATEGORIA PROFISSIONAL / CARGO | CARGA HORÁRIA/<br>JORNADA<br>SEMANAL | NECESSÁRIO/<br>COMPLETO | EXISTENTE<br>ESTATUTÁRIO,<br>MUNICIPALIZADO,<br>AUTÁRQUICO | A<br>CONTRATAR |
|--------------------------------|--------------------------------------|-------------------------|--|----------------|
| Agente Comunitário de Saúde    | 40                                   | 24                      | 0  | 24             |
| Agente de Promoção Ambiental   | 40                                   | 1                       | 0  | 1              |
| Assistente Social              | 30                                   | 1                       | 0  | 1              |
| Auxiliar Administrativo        | 40                                   | 8                       | 0  | 8              |
| Auxiliar de Enfermagem ESF     | 40                                   | 9                       | 0  | 9              |
| Auxiliar de Enfermagem II      | 30                                   | 1                       | 1  | 0              |
| Auxiliar de Saúde Bucal        | 40                                   | 2                       | 0  | 2              |
| Dentista                       | 20                                   | 4                       | 4  | 0              |
| Enfermeiro ESF                 | 40                                   | 5                       | 0  | 5              |
| Farmacêutico                   | 40                                   | 1                       | 0  | 1              |
| Gerente Serviços de Saúde      | 40                                   | 1                       | 0  | 1              |
| Médico Generalista             | 40                                   | 5                       | 1 PMM  | 4              |
| <b>TOTAL</b>                   | -                                    | 62                      | 6  | 56             |



UNIDADE: UBS BELENZINHO  
SERVIÇO: ESF (7 ESF)

| CATEGORIA PROFISSIONAL / CARGO   | CARGA HORÁRIA/<br>JORNADA<br>SEMANAL | NECESSÁRIO/<br>COMPLETO | EXISTENTE<br>ESTATUTÁRIO,<br>MUNICIPALIZADO,<br>AUTÁRQUICO | A<br>CONTRATAR |
|----------------------------------|--------------------------------------|-------------------------|--|----------------|
| Agente Comunitário de Saúde      | 40                                   | 42                      | 0  | 42             |
| Agente de Promoção Ambiental     | 40                                   | 1                       | 0  | 1              |
| Atendente                        | 30                                   | 1                       | 1  | 0              |
| Auxiliar Administrativo          | 40                                   | 14                      | 0  | 14             |
| Auxiliar de Enfermagem           | 30                                   | 2                       | 2  | 0              |
| Auxiliar de Enfermagem ESF       | 40                                   | 14                      | 0  | 14             |
| Auxiliar de Farmácia             | 30                                   | 1                       | 1  | 0              |
| Auxiliar Saúde Bucal             | 30                                   | 1                       | 1  | 0              |
| Auxiliar Saúde Bucal             | 40                                   | 1                       | 0  | 1              |
| Cirurgião Dentista               | 20                                   | 4                       | 4  | 0              |
| Coordenador Serviços de Saúde    | 40                                   | 0                       | 0  | 0              |
| Enfermeiro ESF                   | 40                                   | 7                       | 0  | 7              |
| Farmacêutico                     | 40                                   | 1                       | 0  | 1              |
| Gerente Serviços de Saúde        | 40                                   | 1                       | 0  | 1              |
| Gestor Ambiental I               | 40                                   | 1                       | 0  | 1              |
| Médico Clínico Geral             | 20                                   | 2                       | 2  | 0              |
| Médico Generalista               | 40                                   | 7                       | 1 PMM  | 6              |
| Médico Ginecologista/Obstetrícia | 20                                   | 1                       | 1  | 0              |
| Médico Pediatra                  | 20                                   | 2                       | 2  | 0              |
| Oficial Administrativo           | 30                                   | 1                       | 1  | 0              |
| Técnico Farmácia                 | 40                                   | 3                       | 0  | 3              |
| Técnico Saúde Bucal              | 30                                   | 1                       | 1  | 0              |
| <b>TOTAL</b>                     | -                                    | <b>108</b>              | <b>17</b>  | <b>91</b>      |

UNIDADE: UBS BRÁS  
SERVIÇO: ESF (3 ESF + 1 ESB I)

| CATEGORIA PROFISSIONAL / CARGO | CARGA HORÁRIA/<br>JORNADA<br>SEMANAL | NECESSÁRIO/<br>COMPLETO | EXISTENTE<br>ESTATUTÁRIO,<br>MUNICIPALIZADO,<br>AUTÁRQUICO | A<br>CONTRATAR |
|--------------------------------|--------------------------------------|-------------------------|--|----------------|
| Agente Comunitário de Saúde    | 40                                   | 18                      | 0  | 18             |
| Agente de Promoção Ambiental   | 40                                   | 1                       | 0  | 1              |
| Auxiliar Administrativo        | 40                                   | 8                       | 0  | 8              |
| Auxiliar de Enfermagem ESF     | 40                                   | 6                       | 0  | 6              |
| Auxiliar de Saúde Bucal        | 40                                   | 1                       | 0  | 1              |
| Coordenador Serviços de Saúde  | 40                                   | 1                       | 0  | 1              |
| Dentista                       | 40                                   | 1                       | 0  | 1              |
| Enfermeiro ESF                 | 40                                   | 3                       | 0  | 3              |
| Enfermeiro II                  | 30                                   | 1                       | 0  | 1              |
| Farmacêutico                   | 40                                   | 1                       | 0  | 1              |
| Médico Generalista             | 40                                   | 3                       | 0  | 3              |
| Técnico Farmácia               | 40                                   | 2                       | 0  | 2              |
| <b>TOTAL</b>                   | -                                    | <b>46</b>               | <b>0</b>   | <b>46</b>      |

UNIDADE: REDE HORA CERTA MOOCA  
SERVIÇO: HD - HORA CERTA

| CATEGORIA PROFISSIONAL / CARGO | CARGA HORÁRIA/<br>JORNADA<br>SEMANAL | NECESSÁRIO/<br>COMPLETO | EXISTENTE<br>ESTATUTÁRIO,<br>MUNICIPALIZADO,<br>AUTÁRQUICO | A<br>CONTRATAR |
|--------------------------------|--------------------------------------|-------------------------|--|----------------|
| Almoxarife                     | 40                                   | 1                       | 0  | 1              |
| Aprendiz                       | 20                                   | 2                       | 0  | 2              |
| Aprendiz                       | 30                                   | 0                       | 0  | 0              |
| Assistente Administrativo      | 40                                   | 2                       | 0  | 2              |
| Assistente Social              | 30                                   | 2                       | 0  | 2              |
| Auxiliar Administrativo        | 36                                   | 16                      | 0  | 16             |
| Auxiliar Administrativo        | 40                                   | 10                      | 0  | 10             |

|  |    |            |          |            |
|--|----|------------|----------|------------|
| Auxiliar Apoio Administrativo                    | 36 | 4          | 0        | 4          |
| Coordenador Médico                               | 30 | 1          | 0        | 1          |
| Enfermeiro                                       | 36 | 6          | 0        | 6          |
| Enfermeiro Diarista                              | 40 | 2          | 0        | 2          |
| Farmacêutico                                     | 36 | 2          | 0        | 2          |
| Farmacêutico                                     | 40 | 1          | 0        | 1          |
| Gerente Administrativo                           | 40 | 1          | 0        | 1          |
| Instrumentador                                   | 36 | 3          | 0        | 3          |
| Médico Angiologista                              | 12 | 5          | 0        | 5          |
| Médico Angiologista (Quinzenal)                  | 12 | 0          | 0        | 0          |
| Médico Cardiologista                             | 12 | 6          | 0        | 6          |
| Médico Cardiologista Infantil                    | 12 | 1          | 0        | 1          |
| Médico Cirurgião Geral                           | 12 | 2          | 0        | 2          |
| Médico Cirurgião Ginecologista / Histeroscopista | 12 | 2          | 0        | 2          |
| Médico Cirurgião Ortopedista                     | 12 | 1          | 0        | 1          |
| Médico Cirurgião Pediátrico                      | 12 | 1          | 0        | 1          |
| Médico Cirurgião Proctologista                   | 12 | 1          | 0        | 1          |
| Médico Cirurgião Urologista                      | 12 | 1          | 0        | 1          |
| Médico Cirurgião Vascular / Angiologia           | 12 | 1          | 0        | 1          |
| Médico Dermatologista                            | 12 | 4          | 0        | 4          |
| Médico Endocrinologista                          | 12 | 4          | 0        | 4          |
| Médico Endocrinologista (Quinzenal)              | 12 | 0          | 0        | 0          |
| Médico Neurologista                              | 12 | 4          | 0        | 4          |
| Médico Neurologista Infantil                     | 12 | 1          | 0        | 1          |
| Médico Ortopedista                               | 12 | 7          | 0        | 7          |
| Médico Reumatologista Adulto                     | 12 | 5          | 0        | 5          |
| Médico Reumatologista Adulto                     | 6  | 1          | 0        | 1          |
| Médico Reumatologista Infantil                   | 6  | 1          | 0        | 1          |
| Médico Urologista                                | 12 | 5          | 0        | 5          |
| Supervisor Enfermagem                            | 40 | 1          | 0        | 1          |
| Técnico de Enfermagem                            | 36 | 22         | 0        | 22         |
| Técnico de Enfermagem                            | 40 | 1          | 0        | 1          |
| Técnico Farmácia                                 | 36 | 4          | 0        | 4          |
| Técnico Farmácia                                 | 40 | 1          | 0        | 1          |
| Técnico Suporte                                  | 40 | 1          | 0        | 1          |
| <b>TOTAL</b>                                     | -  | <b>136</b> | <b>0</b> | <b>136</b> |

UNIDADE: UBS PARI  
SERVIÇO: NASF

| CATEGORIA PROFISSIONAL / CARGO | CARGA HORÁRIA/<br>JORNADA<br>SEMANAL | NECESSÁRIO/<br>COMPLETO | EXISTENTE<br>ESTATUTÁRIO,<br>MUNICIPALIZADO,<br>AUTÁRQUICO | A<br>CONTRATAR |
|--------------------------------|--------------------------------------|-------------------------|--|----------------|
| Assistente Social              | 30                                   | 1                       | 0  | 1              |
| Auxiliar Administrativo        | 40                                   | 1                       | 0  | 1              |
| Fisioterapeuta                 | 20                                   | 1                       | 0  | 1              |
| Fonoaudiólogo                  | 40                                   | 1                       | 0  | 1              |
| Médico Psiquiatra              | 20                                   | 1                       | 0  | 1              |
| Nutricionista                  | 40                                   | 1                       | 0  | 1              |
| Professor Ed.Física            | 40                                   | 1                       | 0  | 1              |
| Psicólogo                      | 40                                   | 1                       | 0  | 1              |
| <b>TOTAL</b>                   | -                                    | <b>8</b>                | <b>0</b>   | <b>8</b>       |

UNIDADE: UBS BELENZINHO "MARCUS WOLOSKER"  
SERVIÇO: NASF

| CATEGORIA PROFISSIONAL / CARGO | CARGA HORÁRIA/<br>JORNADA<br>SEMANAL | NECESSÁRIO/<br>COMPLETO | EXISTENTE<br>ESTATUTÁRIO,<br>MUNICIPALIZADO,<br>AUTÁRQUICO | A<br>CONTRATAR |
|--------------------------------|--------------------------------------|-------------------------|--|----------------|
| Assistente Social              | 30                                   | 1                       | 0  | 1              |
| Auxiliar Administrativo        | 40                                   | 1                       | 0  | 1              |
| Fisioterapeuta                 | 20                                   | 2                       | 0  | 2              |
| Médico Psiquiatra              | 20                                   | 1                       | 0  | 1              |
| Nutricionista                  | 40                                   | 1                       | 0  | 1              |

|                       |    |   |   |   |
|-----------------------|----|---|---|---|
| Professor Ed.Física   | 40 | 1 | 0 | 1 |
| Psicólogo             | 40 | 1 | 0 | 1 |
| Terapeuta Ocupacional | 30 | 1 | 0 | 1 |
| <b>TOTAL</b>          | -  | 9 | 0 | 9 |

UNIDADE: CAPS AD II MOOCA  
SERVIÇO: CAPS

| CATEGORIA PROFISSIONAL / CARGO | CARGA HORÁRIA/<br>JORNADA<br>SEMANAL | NECESSÁRIO/<br>COMPLETO | EXISTENTE<br>ESTATUTÁRIO,<br>MUNICIPALIZADO,<br>AUTÁRQUICO | A<br>CONTRATAR |
|--------------------------------|--------------------------------------|-------------------------|--|----------------|
| Assistente Administrativo      | 40                                   | 1                       | 0  | 1              |
| Assistente Social              | 30                                   | 2                       | 0  | 2              |
| Auxiliar Administrativo        | 40                                   | 4                       | 0  | 4              |
| Auxiliar de Enfermagem         | 30                                   | 5                       | 1  | 4              |
| Auxiliar Técnico               | 40                                   | 2                       | 0  | 2              |
| Enfermeiro                     | 30                                   | 2                       | 2  | 0              |
| Enfermeiro                     | 40                                   | 1                       | 0  | 1              |
| Farmacêutico                   | 40                                   | 1                       | 0  | 1              |
| Gerente de Serviços de Saúde   | 40                                   | 1                       | 0  | 1              |
| Médico Clínica Geral           | 20                                   | 1                       | 1  | 0              |
| Médico Psiquiatria             | 20                                   | 2                       | 1  | 1              |
| Psicólogo                      | 40                                   | 3                       | 2  | 1              |
| Técnico Farmácia               | 40                                   | 1                       | 0  | 1              |
| Terapeuta Ocupacional          | 30                                   | 3                       | 1  | 2              |
| <b>TOTAL</b>                   | -                                    | 29                      | 8  | 21             |

UNIDADE: APD - SEDIADO NO CER II TATUAPÉ - DR. SALOMÃO CROCHIK  
SERVIÇO: APD

| CATEGORIA PROFISSIONAL / CARGO         | CARGA HORÁRIA/<br>JORNADA<br>SEMANAL | NECESSÁRIO/<br>COMPLETO | EXISTENTE<br>ESTATUTÁRIO,<br>MUNICIPALIZADO,<br>AUTÁRQUICO | A<br>CONTRATAR |
|--|--------------------------------------|-------------------------|--|----------------|
| Acompanhante de Pessoa com deficiência | 40                                   | 12                      | 0  | 12             |
| Auxiliar Administrativo                | 40                                   | 3                       | 0  | 3              |
| Enfermeiro Supervisor                  | 40                                   | 2                       | 0  | 2              |
| Fonoaudiólogo                          | 40                                   | 3                       | 0  | 3              |
| Psicólogo                              | 40                                   | 2                       | 0  | 2              |
| Terapeuta Ocupacional                  | 30                                   | 2                       | 0  | 2              |
| <b>TOTAL</b>                           | -                                    | 24                      | 0  | 24             |

UNIDADE: PROGRAMA ACOMPANHANTE DO IDOSO - PARI  
SERVIÇO: PAI

| CATEGORIA PROFISSIONAL / CARGO | CARGA HORÁRIA/<br>JORNADA<br>SEMANAL | NECESSÁRIO/<br>COMPLETO | EXISTENTE<br>ESTATUTÁRIO,<br>MUNICIPALIZADO,<br>AUTÁRQUICO | A<br>CONTRATAR |
|--------------------------------|--------------------------------------|-------------------------|--|----------------|
| Auxiliar Administrativo        | 40                                   | 1                       | 0  | 1              |
| Auxiliar de Enfermagem         | 40                                   | 2                       | 0  | 2              |
| Coordenador Serviços de Saúde  | 40                                   | 1                       | 0  | 1              |
| Cuidador de Idoso              | 40                                   | 10                      | 0  | 10             |
| Enfermeiro                     | 40                                   | 1                       | 0  | 1              |
| Médico Geriatria/Clinico       | 20                                   | 1                       | 0  | 1              |
| <b>TOTAL</b>                   | -                                    | 16                      | 0  | 16             |

