

REUNIÃO ORDINÁRIA DA COMISSÃO TÉCNICA DE ACOMPANHAMENTO DO CONTRATO DE GESTÃO R003 - REDE ASSISTENCIAL DA COORDENADORIA REGIONAL SUDESTE – REDE ASSISTENCIAL DA COORDENADORIA REGIONAL SUDESTE - STS MOOCA/ARICANDUVA, COM A ORGANIZAÇÃO SOCIAL - ASSOCIAÇÃO PAULISTA PARA O DESENVOLVIMENTO DA MEDICINA – SPDM

LOCAL: SALA DE REUNIÕES - DCGC/CPCSS/SMS.G

DATA: 11/12/2018

PAUTA: Avaliação dos Indicadores de Produção e de Qualidade da Execução Contratual - Rede Assistencial da STS Mooca/Aricanduva da Coordenadoria Regional de Saúde Sudeste – CG R003 – Parceiro SPDM - PERÍODO: 12º Trimestre de execução contratual – 3º TRIMESTRE DE 2018.

CTA: Compostos pelos meses de JULHO (38º MÊS), AGOSTO (39º MÊS) E SETEMBRO (40º MÊS) de 2018

PARTICIPANTES:

- **ORGANIZAÇÃO SOCIAL:** Sônia Maria de Almeida Figueira; Agrimeron Cavalcante da Costa; Caroline Martins Carvalho; Amanda Falleiros.
- **DCGC/CPCSS:** Ricardo Tadeu Sá Teles; Luzia Aparecida Oliveira.
- **CRS SUDESTE:** Márcia Tazima Imaniche; Aurelia Conceição de Oliveira Argenton.
- **STS MOOCA/ARICANDUVA:** Rita de Cássia Seghessi Tangerino; Luis Renato dos Santos.

INFORMES GERAIS:

A avaliação da produção em pauta tomou por base o Relatório Subsidiário que integra a análise do acompanhamento de qualidade e produção deste contrato. O referido relatório foi disponibilizado previamente aos membros da CTA. Para fim dos registros desta ATA, os resultados serão apresentados sinteticamente para comentários e avaliações desta CTA.

Termos aditivos publicados no período de avaliação:

Termo Aditivo 011 - Objeto do aditamento: Aprovação de novo Plano de Trabalho e Plano Orçamentário para o período de julho a setembro de 2018 e apresentação da matriz de indicadores de qualidade do período.

Termo Aditivo 012 – Objeto do aditamento: Inscrição para o Congresso Sudeste de Medicina de Família e Comunidade e inscrição para a prova de título de especialista.



ATENÇÃO BÁSICA: 12º Trimestre Produção - ESF - ESTRATÉGIA SAÚDE DA FAMÍLIA

ESTRATÉGIA SAÚDE DA FAMÍLIA: RESULTADOS CONDENSADOS DOS TRIMESTRES REDE ASSISTENCIAL DA STS MOOCA/ARICANDUVA.

| SERVIÇO: 0001-ESF - ESTRATÉGIA SAÚDE DA FAMÍLIA | 12º TRIMESTRE (Julho, Agosto, Setembro) | | |
|---|---|-----------------|---------------|
| PRODUÇÃO CONDENSADA DO TRIMESTRE | REALIZADO | PREVISTO | AVALIAÇÃO |
| Nº CONSULTA MÉDICA ESF | 15.631,0 | 18.222,0 | 85,78% |
| Nº CONSULTAS ENFERMEIRO ESF | 6.815,0 | 7.020,0 | 97,08% |
| Nº VISITAS DOMICILIAR AGENTE COMUNITÁRIO DE SAÚDE ESF | 47.069,0 | 50.400,0 | 93,39% |
| Nº ATENDIMENTOS INDIVIDUAIS ODONTO ESF | 576,0 | 576,0 | 100,00% |
| Nº PROCEDIMENTOS INDIVIDUAIS DA EQUIPE ODONTO ESF | 2.016,0 | 2.016,0 | 100,00% |
| TOTAL | 72.107,0 | 78.234,0 | 92,17% |

Fonte: Relatórios Produção WEBSAASS.

ESTRATÉGIA SAÚDE DA FAMÍLIA: Planilha de descontos de equipe mínima de JULHO A SETEMBRO de 2018.

| UNIDADE | MODALIDADE | Descritivo | Carga Horária | JULHO | AGOSTO | SETEMBRO | Total Horas Faltantes |
|----------------|------------|--------------------|---------------|--------|--------|----------|-----------------------|
| UBS PARI | ESF | FARMACÊUTICO | 40 | 1 (LM) | 1 (LM) | 1 (LM) | 120 |
| UBS PARI | ESF | ENFERMEIRO | 40 | | | 1 (LM) | 40 |
| UBS BRÁS | ESF | ACS | 40 | 1 | 1 | | 80 |
| UBS BELENZINHO | ESF | ACS | 40 | 1 | | 1 | 80 |
| UBS BELENZINHO | ESF | MÉDICO GENERALISTA | 40 | 0,5 | | | 20 |


Fonte: Relatórios Assistenciais e Atestes da Supervisão Técnica de Saúde.

O déficit de pessoal foi devidamente apontado no relatório de Equipe Mínima.

COMENTÁRIOS/CONCLUSÕES:

A linha de serviço apresentou produção dentro das metas estabelecidas e as atividades foram realizadas conforme diretrizes estabelecidas na SMS. Não há indicação de descontos.

Há que se destacar a não reposição do profissional farmacêutico nesse período analisado, o que prejudicou a assistência à saúde na UBS Pari. A representante da Organização Social informou que há dificuldades em fazer a reposição de afastamento por licenças médicas de curta duração. O representante da administração reforçou a necessidade pensar estratégias para essas coberturas, uma vez que, a depender da situação, haverá desassistência, principalmente quando se trata de unidades com um único profissional da categoria. Foi sugerido pelos membros da CTA o estudo de possibilidades como, por exemplo, contratação de um profissional volante.



ATENÇÃO BÁSICA: 12º Trimestre - Produção – UNIDADE BÁSICA DE SAÚDE - TRADICIONAL

UNIDADE BÁSICA DE SAÚDE TRADICIONAL: RESULTADO CONDENSADO DO TRIMESTRE

| SERVIÇO: 0013-UBS - UNIDADE BÁSICA DE SAÚDE | 12º TRIMESTRE (Julho, Agosto, Setembro) | | |
|---|---|-----------------|---------------|
| PRODUÇÃO CONDENSADA DO TRIMESTRE | REALIZADO | PREVISTO | AVALIAÇÃO |
| Nº CONSULTA CLÍNICA GERAL | 3.945,0 | 3.945,0 | 100,00% |
| Nº CONSULTA GO | 3.622,0 | 3.849,0 | 94,10% |
| Nº CONSULTA PEDIATRA | 2.196,0 | 2.367,0 | 92,78% |
| Nº ATENDIMENTO INDIVIDUAL CIR.DENTISTA | 2.333,0 | 2.736,0 | 85,27% |
| Nº PROCEDIMENTO INDIVIDUAL CIR.DENTISTA | 8.039,0 | 8.856,0 | 90,77% |
| TOTAL | 20.135,0 | 21.753,0 | 92,56% |

Fonte: Relatórios Produção WEBSAASS.

UBS - UNIDADE BÁSICA DE SAÚDE TRADICIONAL: Planilha de descontos de equipe mínima de julho a setembro de 2018.

| UNIDADE | MODALIDADE | Descritivo | Carga Horária | JULHO | AGOSTO | SETEMBRO | Total Horas Faltantes |
|-------------------|------------|-------------------------|---------------|-------|--------|----------|-----------------------|
| UBS ÁGUA RASA | UBS | CIRURGIÃO DENTISTA | 20 | 1 | 1 | 1 | 60 |
| UBS ÁGUA RASA | UBS | AUXILIAR DE SAÚDE BUCAL | 40 | 1 | 1 | | 80 |
| UBS VILA ORATÓRIO | UBS | MÉDICO CLÍNICO GERAL | 20 | 1 | 1 | | 40 |

Fonte: Relatórios Assistenciais e Atestes da Supervisão Técnica de Saúde.

COMENTÁRIOS/CONCLUSÕES:

A linha de serviço apresentou produção dentro das metas estabelecidas e as atividades foram realizadas conforme diretrizes estabelecidas na SMS. Não há indicação de descontos. Observa-se que a saúde bucal ficou prejudicada pela não contratação de um profissional cirurgião dentista, incluído no TA 011 que esteve em processo de tramitação no período.



AMA 12 – ACOMPANHAMENTO DE MANUTENÇÃO DE EQUIPE NO PERÍODO:

| PLANTÕES | PROFISSIONAL | | 12º TRIMESTRE | | |
|---|-----------------|-------|---------------|--------------|-----------|
| | DESCRITIVO | HORAS | JULHO | AGOSTO | SETEMBRO |
| AMA PARI | MÉDICO CLÍNICO | 12 | 0 | 1 | 1 |
| | MÉDICO PEDIATRA | 12 | 1 | 0 | 0 |
| | SUBTOTAL | | 1 | 1 | 1 |
| AMA ÁGUA RASA | MÉDICO CLÍNICO | 12 | 0,25 | 0 | 0 |
| | MÉDICO PEDIATRA | 12 | 1 | 0 | 0 |
| | SUBTOTAL | | 1,25 | 0 | 0 |
| AMA ORATÓRIO | MÉDICO CLÍNICO | 12 | 3,08 | 0,16 | 0 |
| | MÉDICO PEDIATRA | 12 | 1,25 | 0,16 | 0 |
| | SUBTOTAL | | 4,33 | 0,32 | 0 |
| TOTAL DE HORAS NÃO TRABALHADAS | | | 78,96 | 15,84 | 12 |
| TOTAL DE PLANTÕES (12H) NÃO REALIZADOS | | | 6,58 | 1,32 | 1 |

Fonte: Relatórios Assistenciais e Atestes da Supervisão Técnica de Saúde.

COMENTÁRIOS/CONCLUSÕES:

As atividades foram acompanhadas pela STS e a OSS foi acionada para as reposições de médicos faltantes. Os descontos de equipe mínima estão apontados no quadro acima.

NASF: Acompanhamento da Equipe: Planilha de descontos de equipe mínima de JULHO A SETEMBRO de 2018.

| UNIDADE | MODALIDADE | Descritivo | Carga Horária | JULHO | AGOSTO | SETEMBRO | Total Horas Faltantes |
|-----------------|------------|-------------------|---------------|-------|--------|----------|-----------------------|
| NASF PARI | NASF | ASSISTENTE SOCIAL | 30 | 1 | | | 30 |
| NASF BELENZINHO | NASF | ED. FÍSICO | 40 | 1 | | | 40 |

Fonte: Relatórios Assistenciais e Atestes da Supervisão Técnica de Saúde.

COMENTÁRIOS/CONCLUSÕES:

As atividades da Equipe foram acompanhadas pela STS Mooca/Aricanduva e transcorreram dentro das diretrizes estabelecidas em SMS. O déficit de pessoal foi devidamente apontado no relatório de Equipe Mínima.



CAPS: RESULTADO CONDENSADO DO TRIMESTRE:

| SERVIÇO: 0006-CAPS II ÁLCOOL E DROGAS | 12º TRIMESTRE (Julho, Agosto, Setembro) | | |
|--|---|--------------|----------------|
| PRODUÇÃO CONDENSADA DO TRIMESTRE | REALIZADO | PREVISTO | AVALIAÇÃO |
| Nº PACIENTE COM CADASTRO ATIVO CAPS (RASS) | 380,0 | 380,0 | 100,00% |
| TOTAL | 380,0 | 380,0 | 100,00% |

Fonte: Relatórios Produção WEBSAASS

Acompanhamento da Equipe: Planilha de descontos de equipe mínima de JULHO A SETEMBRO de 2018.

| UNIDADE | MODALIDADE | Descritivo | Carga Horária | JULHO | AGOSTO | SETEMBRO | Total Horas Faltantes |
|------------------|------------|-------------------------------|---------------|-------|--------|----------|-----------------------|
| CAPS AD II MOOCA | CAPS | AUXILIAR DE ENFERMAGEM | 30 | 2 | 1 | | 90 |
| CAPS AD II MOOCA | CAPS | AUXILIAR TÉCNICO (OFICINEIRO) | 40 | 1 | | | 40 |

Fonte: Relatórios Assistenciais e Atestes da Supervisão Técnica de Saúde.

COMENTÁRIOS/CONCLUSÕES:

As atividades da Equipe foram acompanhadas pela STS Mooca/Aricanduva em fase de implantação no Contrato de gestão com adaptação do quadro de pessoal da administração direta e equipe contratada até julho/2018. O déficit de pessoal foi devidamente apontado no relatório de Equipe Mínima.

PAI - PROGRAMA ACOMPANHANTE DE IDOSO: 12º Trimestre

PAI: RESULTADO CONDENSADO DO TRIMESTRE:

| SERVIÇO: 0009-PAI - PROGRAMA DE ACOMPANHANTE DE IDOSO | 12º TRIMESTRE (Julho, Agosto, Setembro) | | |
|---|---|--------------|---------------|
| PRODUÇÃO CONDENSADA DO TRIMESTRE | REALIZADO | PREVISTO | AVALIAÇÃO |
| Nº DE IDOSO EM ACOMPANHAMENTO | 348,0 | 360,0 | 96,67% |
| TOTAL | 348,0 | 360,0 | 96,67% |

Fonte: Relatórios Produção WEBSAASS.


PAI: Planilha de descontos de equipe mínima de JULHO A SETEMBRO de 2018.

| UNIDADE | MODALIDADE | Descritivo | Carga Horária | JULHO | AGOSTO | SETEMBRO | Total Horas Faltantes |
|----------|------------|-----------------------|---------------|-------|--------|----------|-----------------------|
| PAI PARI | PAI | ACOMPANHANTE DO IDOSO | 40 | 1 | | | 40 |
| PAI PARI | PAI | AUXILIAR ENFERMAGEM | 40 | | | 1 | 40 |

Fonte: Relatórios Assistenciais e Atestes da Supervisão Técnica de Saúde

COMENTÁRIOS/CONCLUSÕES:

O programa apresentou produção dentro do previsto no período. O quadro acima refere-se ao déficit de Equipe Mínima do período, para desconto.



APD - ACOMPANHANTE DA PESSOA COM DEFICIÊNCIA:

APD: RESULTADO CONDENSADO DO TRIMESTRE:

| SERVIÇO: 0038-APD - ACOMPANHANTE COMUNITÁRIO DE PESSOA COM DEFICIÊNCIA | 12º TRIMESTRE (Julho, Agosto, Setembro) | | |
|--|---|--------------|----------------|
| PRODUÇÃO CONDENSADA DO TRIMESTRE | REALIZADO | PREVISTO | AVALIAÇÃO |
| CER II TATUAPÉ DR SALOMÃO CROCHIK | 420,0 | 420,0 | 100,00% |
| TOTAL | 420,0 | 420,0 | 100,00% |

Fonte: Relatórios Produção WEBSAASS.

APD: Planilha de descontos de equipe mínima: Não foi apontado déficit no período de **JULHO A SETEMBRO de 2018.**

COMENTÁRIOS/CONCLUSÕES:

O serviço apresentou produção de 100% no período. Não há indicação de descontos. Não houve déficit de pessoal.

HORA CERTA – HOSPITAL DIA RHC 12º Trimestre

HORA CERTA: RESULTADO CONDENSADO DO TRIMESTRE

| SERVIÇO: 0026-HORA CERTA | 12º TRIMESTRE (Julho, Agosto, Setembro) | | | 12º TRIMESTRE (Julho, Agosto, Setembro) - com zeramento por justificativas | | |
|--|---|-----------------|---------------|--|----------------|---------------|
| | REALIZADO | PREVISTO | AVALIAÇÃO | REALIZADO | PREVISTO | AVALIAÇÃO |
| PRODUÇÃO CONDENSADA DO TRIMESTRE | | | | | | |
| Nº CONSULTA ANGIOLOGISTA | 1.763,0 | 2.178,0 | 80,95% | 1.386,0 | 1.452,0 | 95,45% |
| Nº CONSULTA CARDIOLOGIA | 2.424,0 | 2.640,0 | 91,82% | 1.671,0 | 1.716,0 | 97,38% |
| Nº CONSULTA CARDIOLOGIA INFANTIL | 379,0 | 396,0 | 95,71% | 379,0 | 396,0 | 95,71% |
| Nº CONSULTA CIRURGIA GERAL | 210,0 | 300,0 | 70,00% | 210,0 | 300,0 | 70,00% |
| Nº CONSULTA CIRURGIA PEDIÁTRICO | 105,0 | 180,0 | 58,33% | 105,0 | 180,0 | 58,33% |
| Nº CONSULTA CIRURGIA VASCULAR | 115,0 | 180,0 | 63,89% | 115,0 | 180,0 | 63,89% |
| Nº CONSULTA DERMATO | 864,0 | 1.032,0 | 83,72% | 600,0 | 688,0 | 87,21% |
| Nº CONSULTA ENDOCRINOLOGISTA | 1.738,0 | 2.178,0 | 79,80% | 1.234,0 | 1.452,0 | 84,99% |
| Nº CONSULTA NEUROLOGISTA | 1.516,0 | 1.584,0 | 95,71% | 1.516,0 | 1.584,0 | 95,71% |
| Nº CONSULTA NEUROLOGISTA INFANTIL | 396,0 | 396,0 | 100,00% | 396,0 | 396,0 | 100,00% |
| Nº CONSULTA ORTOPEDISTA | 1.906,0 | 2.772,0 | 68,76% | 0,0 | 0,0 | #DIV/0! |
| Nº CONSULTA REUMATOLOGISTA | 1.752,0 | 2.442,0 | 71,74% | 1.107,0 | 1.584,0 | 69,89% |
| Nº CONSULTA UROLOGISTA | 1.588,0 | 1.980,0 | 80,20% | 0,0 | 0,0 | #DIV/0! |
| Nº CONSULTA REUMATOLOGISTA INFANTIL | 60,0 | 198,0 | 30,30% | 0,0 | 0,0 | #DIV/0! |
| TOTAL DE CONSULTAS | 14.816,0 | 18.456,0 | 80,28% | 8.719,0 | 9.928,0 | 87,82% |
| Nº CIRURGIA GERAL | 61,0 | 84,0 | 72,62% | 61,0 | 84,0 | 72,62% |
| Nº CIRURGIA PEDIATRA | 28,0 | 48,0 | 58,33% | 28,0 | 48,0 | 58,33% |
| Nº CIRURGIA VASCULAR | 28,0 | 36,0 | 77,78% | 28,0 | 36,0 | 77,78% |
| Nº CIRURGIA GINECOLOGISTA | 144,0 | 144,0 | 100,00% | 148,0 | 144,0 | 102,78% |
| Nº CIRURGIA ORTOPEDISTA | 34,0 | 36,0 | 94,44% | 34,0 | 36,0 | 94,44% |
| Nº CIRURGIA PROCTOLOGISTA | 0,0 | 36,0 | 0,00% | 0,0 | 0,0 | #DIV/0! |
| Nº CIRURGIA UROLOGISTA | 48,0 | 48,0 | 100,00% | 66,0 | 48,0 | 137,50% |
| Nº TOTAL CIRURGIA (EXCETO ANESTESISTA) - HORA CERTA | 343,0 | 432,0 | 79,40% | 365,0 | 396,0 | 92,17% |



HORA CERTA: Planilha de descontos de equipe mínima de **JULHO A SETEMBRO DE 2018**.

| UNIDADE | MODALIDADE | Descritivo | Carga Horária | JULHO | AGOSTO | SETEMBRO | Total Horas Faltantes |
|----------|------------|-----------------------|---------------|--------|--------|----------|-----------------------|
| HD MOOCA | HORA CERTA | MÉDICO REUMATOLOGISTA | 12 | 1 (LM) | 1 (LM) | 1 (LM) | 36 |
| HD MOOCA | HORA CERTA | ENFERMEIRO | 40 | | 1 | 1 | 80 |
| HD MOOCA | HORA CERTA | FARMACÊUTICO | 40 | | | 1 | 40 |

Fonte: Relatórios Assistenciais e Atestes da Supervisão Técnica de Saúde.

COMENTÁRIOS/CONCLUSÕES:

O serviço apresentou produção abaixo do previsto no período em diversas especialidades, porém as justificativas legais apresentadas e consideradas no Relatório PI foram zeradas no mês das ocorrências e não há indicação de desconto. O déficit de pessoal foi devidamente apontado no relatório de Equipe Mínima conforme quadro acima. Foi observado que a unidade convive com baixa taxa de conversão para especialidades cirurgia vascular e ortopedia. Na especialidade cirurgia pediátrica há alta taxa de absenteísmo devido a condição clínica da criança e encaminhamentos inadequados (que será verificado pela coordenadoria).

O contrato vem operando com metas globais de cirurgia, facilitando a distribuição dessa oferta conforme as necessidades e possibilidades. Desta forma não foi realizado o corte acima dos 100% para cirurgia. Não há fila de espera para algumas especialidades de pacientes com perfil de Hospital Dia. Ainda mantém fila para cirurgias ortopédicas e vasculares, porém com perfil que só será atendida em ambiente hospitalar.

SADT – APOIO DIAGNÓSTICO - 12º Trimestre


SADT: RESULTADOS CONDENSADOS DO TRIMESTRE.

| SERVIÇO: 0016-APOIO DIAGNÓSTICO | 12º TRIMESTRE (Julho, Agosto, Setembro) | | |
|--------------------------------------|---|----------|-----------|
| PRODUÇÃO CONDENSADA DO TRIMESTRE | REALIZADO | PREVISTO | AVALIAÇÃO |
| Nº ECOCARDIOGRAFIA COM E SEM DOPPLER | 1.102,0 | 1.200,0 | 91,83% |
| Nº TESTE ERGOMÉTRICO | 519,0 | 540,0 | 96,11% |
| Nº HOLTER | 450,0 | 465,0 | 96,77% |
| Nº RAIOS X | 1.401,0 | 1.410,0 | 99,36% |
| Nº M.A.P.A | 120,0 | 120,0 | 100,00% |
| Nº ELETROENCEFALOGRAFIA | 153,0 | 165,0 | 92,73% |
| Nº ULTRASSONOGRAMA GERAL | 3.611,0 | 3.750,0 | 96,29% |
| Nº ELETROCARDIOGRAFIA | 0,0 | 0,0 | #DIV/0! |
| Nº ELETRONEUROMIOGRAFIA | 427,0 | 429,0 | 99,53% |
| Nº BIÓPSIA DE PRÓSTATA | 40,0 | 45,0 | 88,89% |
| Nº BIÓPSIA DE TIREÓIDE | 41,0 | 45,0 | 91,11% |

Fonte: Relatórios Produção WEBSAASS.

COMENTÁRIOS/CONCLUSÕES:

Todos os exames previstos apresentaram resultados dentro das metas esperadas para o período e não há indicação de desconto.




MATRIZ DE INDICADORES DE QUALIDADE:

Pontuação de qualidade no período: JULHO A DEZEMBRO DE 2018

| CONTRATO DE GESTÃO: R 003 | MOOCA / ARICANDUVA | | |
|---|--------------------|------------|------------|
| | Mês 38 | Mês 39 | Mês 40 |
| | jul/18 | ago/18 | set/18 |
| DESCRIÇÃO | | | |
| Pontualidade na entrega dos relatórios mensais de prestação de contas assistenciais e financeiras | 20 | 20 | 40 |
| Preenchimento de prontuários, nos seguintes aspectos: legibilidade, assinaturas, CID, exame físico. | 40 | | |
| Execução do Plano de Educação Permanente aprovado pela CRS | | 60 | |
| Proporção de crianças com até 12 (doze) meses de idade com calendário vacinal completo nas unidades gerenciadas no Contrato de Gestão | | | |
| Proporção de gestantes que realizaram procedimentos básicos no pré-natal e puerpério nas unidades gerenciadas no Contrato de Gestão | 40 | | |
| Proporção de gestantes com 7 (sete) ou mais consultas de pré-natal realizadas nas unidades gerenciadas no Contrato de Gestão. | | | 40 |
| Entrega de relatório comentado das reclamações recebidas através das diferentes auditorias e SAU, e das providências adotadas | | 20 | |
| Funcionamento Conselho Gestor | | | 20 |
| Soma | 100 | 100 | 100 |

COMENTÁRIOS / OBSERVAÇÕES:

Conforme relatórios de qualidade referentes ao período de avaliação, os indicadores atingiram as metas estabelecidas no contrato vigente, segundo os instrumentos de análise.





**PREFEITURA DE
SÃO PAULO**
SAÚDE

Secretaria Municipal da Saúde
Coordenadoria de Parcerias e Contratação de Serviços de Saúde
CPCS-Departamento de Contratos e Convênios
Coordenadoria Regional SUDESTE

SMS/ DCGC/CPCSS

[Handwritten signature]

SMS/CRS/STS

[Handwritten signature] *aulia c.o. argentoni*

[Handwritten signature] *Luís Renato dos Santos*
[Handwritten signature] *Rito de Cassio SP Longeino*
[Handwritten signature] *Fávia Tazima Imaride*

PARCEIRA

[Handwritten signature] *SÔNIA MARIA DE ALMEIDA FIGUEIRA*
[Handwritten signature] *Agência de Assistência Social de Curitiba*
[Handwritten signature] *Caroline Martins de Carvalho*
[Handwritten signature] *Amanda de Souza Falleiros*

do processo nº 2014-0.337.116-0

INTERESSADO: Secretaria Municipal de Saúde

ASSUNTO: Ata, lista de presença da CTA e demais documentos do acompanhamento contratual da Rede Assistencial da STS MOOCA / ARICANDUVA CG 003/15 DO 3º TRIMESTRE DE 2018– OS: ASSOCIAÇÃO PARA O DESENVOLVIMENTO DA MEDICINA -SPDM - PAIS

CPCS-Departamento de Contratos e Convênios

Trata o presente de junção de ATA da CTA e demais documentos relativos ao acompanhamento do CG 003 da Rede Assistencial da **STS MOOCA / ARICANDUVA** do 3º TRIMESTRE DE 2018 com Organização Social: **ASSOCIAÇÃO PARA O DESENVOLVIMENTO DA MEDICINA -SPDM – PAIS.**

São Paulo, 28 de DEZEMBRO de 2018.



Luzia Aparecida Oliveira
Área Técnica

CPCS-Departamento de Contratos e Convênios