

**REUNIÃO ORDINÁRIA DA COMISSÃO TÉCNICA DE ACOMPANHAMENTO DO CONTRATO DE GESTÃO R002/2014 - REDE ASSISTENCIAL DA COORDENADORIA REGIONAL SUL – STS CAPELA DO SOCORRO COM A ORGANIZAÇÃO SOCIAL - ASSOCIAÇÃO SAÚDE DA FAMÍLIA – ASF
LOCAL: SALA DE REUNIÕES - CPCS/SMS.G**

DATA: 08/04/2019

PAUTA: Avaliação dos Indicadores de Produção de Qualidade da Execução Contratual - Rede Assistencial da STS Capela do Socorro da Coordenadoria Regional de Saúde Sul - CG R002 - Parceiro ASF - PERÍODO: 17º trimestre de execução contratual (4º trimestre de 2018).

CTA: Compostos pelos meses de OUTUBRO, NOVEMBRO e DEZEMBRO de 2018

PARTICIPANTES:

- **ORGANIZAÇÃO SOCIAL/ASF:** Arnaldo Goldbaum, Glaucia Perecin, Marcel Kawauchi, Paulo Fernando Capucci
- **CPCSS:** Fabiola Mayumi Shiromaru, Shirley Sampe, Wallace de Góis Silva
- **CRS SUL:** Marcia Regina Degolação
- **STS CAPELA DO SOCORRO:** Maria Regina Rossi, Luciana Pinto Sales, Elizabeth Reche

INFORMES GERAIS:

A avaliação da produção e de qualidade em pauta tomou por base o Relatório Subsidiário que integra a análise dos resultados acompanhados deste contrato. O referido relatório foi disponibilizado previamente aos membros da CTA. Para fim dos registros desta ATA, os resultados de produção e de qualidade serão apresentados sinteticamente para registros dos comentários e avaliações desta Comissão.

Informamos ainda que o primeiro trimestre do contrato, correspondente ao período de transição, foi incorporado na contagem dos trimestres com a finalidade de acompanhar a execução contratual a partir da data de autorização do início e, deste modo, a contagem inicial que apontava este ciclo como 15º trimestre de AVALIAÇÃO, agora o identifica como 17º trimestre de EXECUÇÃO CONTRATUAL e 4º trimestre do ano de 2018.

Termos aditivos publicados no período de avaliação:

Termo Aditivo 017/2018: Objeto do aditamento: Inclusão de recurso para implantação de Centro de Diagnóstico para detecção precoce de Câncer de Mama, com a realização de Biopsia de Mama e USG. Contratação de Médico Mastologista e Técnico de Enfermagem. Aquisição de equipamentos de apoio e Insumos Assistenciais para Rede Hora Certa Capela do Socorro, de outubro 2018 a dezembro 2018.
Data assinatura: 31/10/2018.

Termo Aditivo 018/2018: Objeto Do aditamento: Adição de valores, a título de Recurso de Investimento, para conclusão da obra e aquisição de equipamentos para UBS Jardim Anchieta no mês de outubro /2018.
Data assinatura: Data assinatura: 31/10/2018.

Termo Aditivo 019/2018: Objeto Do aditamento: Consignação do valor do Contrato de Gestão para o período de 01 de outubro 2018 a 31 de dezembro 2018.
Data assinatura: 31/10/2018.

Termo Aditivo 020/2018: Objeto Do aditamento: Implantação de novo CAPS III Adulto Grajaú, com 08 leitos, para acompanhamento de pessoas em sofrimento psíquico, para o período de novembro e dezembro/2018.
Data assinatura: 30/11/2018.

Termo Aditivo 021/2018: Objeto Do aditamento: Implantação de novo CAPS III Infante juvenil Capela do Socorro, com 08 leitos, para acompanhamento de crianças e adolescentes em sofrimento psíquico e uso abusivo de álcool e drogas, para o período 01 a 31 dezembro/2018.
Data assinatura: 20/12/2018.

Termo Aditivo 022/2018: Objeto Do aditamento: Implantação de novo CAPS Álcool e Drogas III Grajaú, com 08 leitos, para acompanhamento de pessoas em sofrimento psíquico, para a partir de dezembro/2018. Data assinatura: 20/12/2018.



I – ATENÇÃO BÁSICA:

ESF - ESTRATÉGIA SAÚDE DA FAMÍLIA

PRODUÇÃO ESF: RESULTADOS GERAIS

ESF - ESTRATÉGIA SAÚDE DA FAMÍLIA	17º TRIMESTRE (Outubro, Novembro, Dezembro)		
	REALIZADO	PREVISTO	AVALIAÇÃO
PRODUÇÃO CONDENSADA DO TRIMESTRE			
Nº CONSULTA MÉDICA ESF	97.859,0	113.583,0	86,16%
Nº CONSULTAS ENFERMEIRO ESF	43.172,0	43.212,0	99,91%
Nº VISITAS DOMICILIAR AGENTE COMUNITÁRIO DE SAÚDE ESF	316.309,0	332.100,0	95,25%
Nº ATENDIMENTOS INDIVIDUAIS ODONTO ESF	11.420,0	11.952,0	95,55%
Nº PROCEDIMENTOS INDIVIDUAIS DA EQUIPE ODONTO ESF	38.622,0	41.832,0	92,33%
TOTAL	507.382,0	542.679,0	93,50%

DÉFICIT DE E.M. DA ESF

UBS ESF					
UNIDADE	CATEGORIA	CARGA HORÁRIA	out/18	nov/18	dez/18
UBS ANCHIETA	ACS	40	5		1
	MÉDICO GENERALISTA	40	1	1	1
UBS NOVO HORIZONTE	MÉDICO GENERALISTA	40		2	2
	ACS	40	3	1	1
	TSB	40	1	1	1
	ASB	40	1	1	1
UBS ORION-GUANHEMBU	ACS	40	2		2
UBS GAIVOTAS	MÉDICO GENERALISTA	40		2	2
	ACS	40	1	1	
UBS CANTINHO DO CÉU	MÉDICO GENERALISTA	40		1	
	ACS	40	1		
UBS SHANGRILÁ-ELLUS	ACS	40	1		
UBS VILA DA PAZ	ACS	40	1	1	1
UBS VARGINHA	ACS	40			2
	MÉDICO GENERALISTA	40	1	3	3
UBS CHÁCARA DO CONDE	ACS	40			1
	MÉDICO GENERALISTA	40			1
UBS VILA NATAL	MÉDICO GENERALISTA	40	1	2	1
UBS TRÊS CORAÇÕES	ACS	40			2
	MÉDICO GENERALISTA	40		3	3
	ENFERMEIRO	40			1
UBS PQ RESIDENCIAL COCAIA	MÉDICO GENERALISTA	40		1	1
UBS JD ELIANE	MÉDICO GENERALISTA	40		2	2

Comentários: Na UBS Orion-Guanhembu, faltou apontar o déficit de 1 médico generalista no mês de novembro. Houve o desligamento dos profissionais do PMMB a partir de novembro, impactando em consultas médicas. Pontue-se que, na UBS Jd Eliane, consta no WEBSASS como unidade mista, quando o correto é na linha ESF. Já a UBS Jd Mirna, consta no sistema como ESF, mas deveria ser mencionada como unidade mista. **Não há indicação de desconto de produção na linha.**

UBS MISTA:

PRODUÇÃO UBS MISTA: RESULTADOS GERAIS

UBS MISTA	17º TRIMESTRE (Outubro, Novembro, Dezembro)		
	REALIZADO	PREVISTO	AVALIAÇÃO
PRODUÇÃO CONDENSADA DO TRIMESTRE			
Nº CONSULTA MÉDICA ESF	11.146,0	14.727,0	75,68%
Nº CONSULTA ENFERMEIRO ESF	5.616,0	5.616,0	100,00%
Nº VISITA DOMICILIAR AGENTE COMUNITÁRIO DE SAÚDE ESF	38.878,0	43.200,0	90,00%
Nº CONSULTA CLÍNICA GERAL	2.430,0	2.664,0	91,22%
Nº CONSULTA GO	1.896,0	2.664,0	71,17%
Nº CONSULTA PEDIATRA	1.792,0	2.664,0	67,27%
Nº CONSULTA PSQUIATRA	750,0	750,0	100,00%
Nº ATENDIMENTO INDIVIDUAL ODONTO C.BÁSICA	1.800,0	1.800,0	100,00%
Nº PROCEDIMENTO INDIVIDUAL DA EQUIPE ODONTO C.BÁSICA	6.300,0	6.300,0	100,00%
TOTAL	70.608,0	80.385,0	87,84%

DÉFICIT DE EQUIPE MÍNIMA - UBS MISTA

UBS MISTA					
UNIDADE	CATEGORIA	CARGA HORÁRIA	out/18	nov/18	dez/18
AMA/UBS JD CASTRO ALVES	MÉDICO CLÍNICO	20	1	1	
	MÉDICO PEDIATRA	20	1	1	0,5
	ACS	40		1	2
AMA/UBS JD MIRNA	MÉDICO PSQUIATRA	20	1	1	
	MÉDICO GENERALISTA	40		1	
	ACS	40	1		

Considerações: Com relação à consulta médica ESF, o déficit se justifica, em parte, por conta de ausências legais. Não há indicação de desconto de produção na linha.



UBS TRADICIONAL:

PRODUÇÃO TRADICIONAL: RESULTADOS GERAIS COMPARADOS:

UBS - UNIDADE BÁSICA DE SAÚDE	17º TRIMESTRE (Outubro, Novembro, Dezembro)			17º TRIMESTRE ANÁLISE PÓS ZERAMENTO		
	REALIZADO	PREVISTO	AVALIAÇÃO	REALIZADO	PREVISTO	AVALIAÇÃO
AMA/UBS INTEGRADA JARDIM ICARAÍ - QUINTANA						
PRODUÇÃO CONDENSADA DO TRIMESTRE						
Nº CONSULTA CLÍNICA GERAL	2.332,0	2.664,0	87,54%	1.738,0	1.776,0	97,86%
Nº CONSULTA GO	1.911,0	2.664,0	71,73%	1.911,0	2.664,0	71,73%
Nº CONSULTA PEDIATRA	1.496,0	1.998,0	74,87%	1.496,0	1.998,0	74,87%
Nº ATENDIMENTO INDIVIDUAL CIR.DENTISTA	1.728,0	1.728,0	100,00%	1.728,0	1.728,0	100,00%
Nº PROCEDIMENTO INDIVIDUAL CIR.DENTISTA	5.065,0	6.048,0	83,75%	1.973,0	2.016,0	97,87%
TOTAL	12.532,0	15.102,0	82,98%	8.846,0	10.182,0	86,88%

DÉFICIT DE EQUIPE MÍNIMA - UBS TRADICIONAL

UBS TRADICIONAL					
UNIDADE	CATEGORIA	CARGA HORÁRIA	out/18	nov/18	dez/18
AMA/UBS JD ICARAÍ QUINTANA	MÉDICO GINECOLOGISTA	20	0,5	0,5	0,5
	MÉDICO CLINICO	20		0,5	0,5
	MÉDICO PSIQUIATRA	20			1
	FARMACÊUTICO	40	0,1	0,1	0,1

Comentários: A linha apresentou resultados gerais abaixo do previsto, em parte justificado pela ocorrência de déficit e ausências legais ocorridas no período. Quando foram considerados esses eventos os resultados gerais permanecem dentro do mínimo esperado. Não há indicação de desconto de produção na linha.

NASF

DÉFICIT DE EQUIPE MÍNIMA – NASF

NASF - NÚCLEO DE APOIO À SAÚDE DA FAMÍLIA					
UNIDADE	CATEGORIA	CARGA HORÁRIA	out/18	nov/18	dez/18
NASF CASTRO ALVES	MÉDICO PSIQUIATRA	20	1	1	
NASF MIRNA	EDUCADOR FÍSICO	40	1		
NASF VILA NATAL	PSICÓLOGO	40			1
	TERAPEUTA OCUPACIONAL	20			1

Comentários: Informa-se que a OS faz acompanhamento e disponibilizará relatório para a STS, CRS e CPCSS.

AMA 12H

DÉFICIT DE EQUIPE MÍNIMA – AMA 12 h.

AMA 12 HORAS					
UNIDADE	CATEGORIA	CARGA HORÁRIA	out/18	nov/18	dez/18
AMA/UBS JD CASTRO ALVES	MÉDICO PEDIATRA	12	1,4	1,3	2,6
	MÉDICO CLÍNICO	12	0,1	0,3	2,7
AMA/UBS JD ICARAÍ	MÉDICO PEDIATRA	12	3,03	5,75	5,6
	MÉDICO CLÍNICO	12	3,9	1,5	2,5
AMA/UBS JD MIRNA	MÉDICO PEDIATRA	12	0,2	1	0,2
	MÉDICO CLÍNICO	12	2,3	1,2	1,2

PAI

PRODUÇÃO PAI: RESULTADOS GERAIS

PAI - PROGRAMA DE ACOMPANHANTE DE IDOSO	17º TRIMESTRE (Outubro, Novembro, Dezembro)		
PRODUÇÃO CONDENSADA DO TRIMESTRE	REALIZADO	PREVISTO	AVALIAÇÃO
Nº DE IDOSO EM ACOMPANHAMENTO	683,0	720,0	94,86%
TOTAL	683,0	720,0	94,86%

DÉFICIT DE EQUIPE MÍNIMA PAI:

PAI - PROGRAMA DE ACOMPANHANTE DE IDOSOS					
UNIDADE	CATEGORIA	CARGA HORÁRIA	out/18	nov/18	dez/18
PAI GRAJAÚ	ACOMPANHANTE DE IDOSO	40			1

Comentários: Não há indicação de desconto de produção na linha.

EMAD

PRODUÇÃO EMAD: RESULTADOS GERAIS

ATENÇÃO DOMICILIAR - EMAD/EMAP	17º TRIMESTRE (Out., Nov., Dez.)		
PRODUÇÃO CONDENSADA DO TRIMESTRE	REALIZADO	PREVISTO	AVALIAÇÃO
Nº PACIENTES ATIVOS EM ATENDIMENTO DOMICILIAR EMAD	180,0	180,0	100,00%
TOTAL	180,0	180,0	100,00%

DÉFICIT DE EQUIPE EMAD

EMAD - EQUIPE MULTIPROFISSIONAL DE ATENÇÃO DOMICILIAR					
UNIDADE	CATEGORIA	CARGA HORÁRIA	out/18	nov/18	dez/18
EMAD JD NOVO HORIZONTE	MÉDICO CLÍNICO	20			1

Comentários: Não há indicação de desconto de produção na linha.

II – URGÊNCIA E EMERGÊNCIA ACOMPANHAMENTO DE MANUTENÇÃO DAS EQUIPES:

VOLUME DE ATENDIMENTO POR ESPECIALIDADE NO PERÍODO

PSM DONA MARIA ANTONIETA FERREIRA DE BARROS	OUT Realizado	NOV Realizado	DEZ Realizado	Realizado
PRODUÇÃO: 21.00.03-Nº ATENDIMENTO URGÊNCIA C/OBS ATÉ 24 HRS	9,0	7,0	374,0	390,0
PRODUÇÃO: 21.00.05-Nº ATENDIMENTO URGÊNCIA AT.ESPECIALIZADA	19.470,0	18.386,0	16.531,0	54.387,0
PRODUÇÃO: 21.00.06-Nº ATENDIMENTO ORTOPÉDICO	3.507,0	3.395,0	3.413,0	10.315,0
TOTAL	22.986,0	21.788,0	20.318,0	65.092,0

PSM: QUADROS DE DÉFICIT DE EQUIPES MÍNIMA

PSM/PA - PRONTO SOCORRO/ PRONTO ATENDIMENTO					
UNIDADE	CATEGORIA	CARGA HORÁRIA	out/18	nov/18	dez/18
PSM MARIA ANTONIETA	MÉDICO PEDIATRA	12	2,4	1	2,4
	MÉDICO CLÍNICO	12	2,4	1	6,5
	MÉDICO ORTOPEDISTA	12	1,1	1	2,2
	MÉDICO CIRURGIÃO	12			1,1
	MÉDICO PEDIATRA - NOTURNO	12	2,2	3	2,6
	MÉDICO CLÍNICO - NOTURNO	12	0,2	1	1,7
	MÉDICO ORTOPEDISTA - NOTURNO	12	1		6
	MÉDICO CIRURGIÃO - NOTURNO	12	1		3



III – ATENÇÃO ESPECIALIZADA E REDES TEMÁTICAS – MANUTENÇÃO DE EQUIPES E PRODUÇÃO

PRODUÇÃO CAPS: RESULTADOS GERAIS

CAPS	17º TRIMESTRE (Outubro, Novembro, Dezembro)			
	PRODUÇÃO CONDENSADA DO TRIMESTRE	REALIZADO	PREVISTO	AVALIAÇÃO
SERVIÇO: 0020-CAPS II INFANTO JUVENIL		465,0	465,0	100,00%
SERVIÇO: 0025-CAPS III ADULTO		900,0	900,0	100,00%
TOTAL		1.365,0	1.365,0	100,00%

CAPS - DÉFICIT DE EQUIPE MÍNIMA CAPS

CAPS - CENTRO DE ATENÇÃO PSICOSSOCIAL					
UNIDADE	CATEGORIA	CARGA HORÁRIA	out/18	nov/18	dez/18
CAPS III ADULTO CAPELA DO SOCORRO	AUXILIAR DE ENFERMAGEM	36			1
	PSICÓLOGO	40			1
CAPS III ADULTO GRAJAÚ	ENFERMEIRO	40			1
	TERAPEUTA OCUPACIONAL	30			2
	AUXILIAR DE ENFERMAGEM	36			3
	MÉDICO	20			1
CAPS INFANTIL	MÉDICO	20			0,5
	AUXILIAR DE ENFERMAGEM	40			2
	PSICÓLOGO	40			1
	TERAPEUTA OCUPACIONAL	30			1
CAPS INFANTIL CIDADE DUTRA	AUXILIAR DE ENFERMAGEM	36			5
	MÉDICO	20			1
CAPS AD III GRAJAÚ	ASSISTENTE SOCIAL	30			1
	AUXILIAR DE ENFERMAGEM	36			7
	ENFERMEIRO	40			1
	FARMACEUTICO	40			1

Comentários – Os serviços CAPS III Infante Juvenil Cidade Dutra e CAPS III Adulto Grajaú, iniciaram atividades a partir de 04 de dezembro. A produção destes serviços não foi considerada no presente trimestre. Observa-se que, no CAPS Infantil, onde se lê 2, leia-se 1, referente a auxiliar de enfermagem do mês de dezembro. Não há indicação de desconto de produção na linha.



AE e AMB. ESPECIALIDADES

PRODUÇÃO AMA ESPECIALIDADES: RESULTADOS GERAIS

CONSOLIDADO GERAL						
AMA - ESPECIALIDADES	17º TRIMESTRE (outubro, novembro, dezembro-2018)			17º TRIMESTRE ANÁLISE PÓS ZERAMENTO (outubro, novembro, dezembro-2018)		
PRODUÇÃO CONDENSADA DO TRIMESTRE	REALIZADO	PREVISTO	AVALIAÇÃO	REALIZADO	PREVISTO	AVALIAÇÃO
AMA ESPECIALIDADES JARDIM ICARAÍ	10.798,0	13.572,0	79,56%	7.297,0	8.742,0	83,47%
AMB ESPEC DR. MILTON ALDRED/ CEO II	3.414,0	4.335,0	78,75%	3.149,0	3.390,0	92,89%
AMB ESPEC JARDIM CLIPER	14893,0	16854,0	88,36%	14893,0	16854,0	88,36%
TOTAL	29.105,0	34.761,0	83,73%	25.339,0	28.986,0	87,42%

DÉFICIT DE EQUIPE MÍNIMA - AMA E/AE

AE - AMBULATÓRIO DE ESPECIALIDADES					
UNIDADE	CATEGORIA	CARGA HORÁRIA	out/18	nov/18	dez/18
AE CLIPER	MÉDICO PEDIATRA	20	0,4	0,4	
	MÉDICO NEUROLOGISTA	20	1		
	CIRURGIÃO DENTISTA	20	1	1	
AE MILTON ALDRED	MÉDICO OFTALMOLOGISTA	10	2	1	1
	MÉDICO OTORRINOLARINGOLOGISTA	10			1
	PSICÓLOGO	40	1		

Comentários: Os resultados gerais apresentados para a linha ficaram abaixo do previsto e foram justificados em parte por ausências legais e déficit de especialistas. Individualmente o déficit da produção de consultas da Endocrinologia do AMA E Icarai, em novembro, foi justificada por déficit. Também apontou-se que a produção de consultas da oftalmologia foi justificada por ausências legais. Após a análise das intercorrências, os resultados gerais da linha permaneceram dentro do previsto. **Não há indicação de desconto, após zeramento.**



SADT

PRODUÇÃO SADT: RESULTADOS GERAIS

APOIO DIAGNÓSTICO PRODUÇÃO CONDENSADA DO TRIMESTRE	17º TRIMESTRE (Outubro, Novembro, Dezembro)		
	REALIZADO	PREVISTO	AVALIAÇÃO
Nº ECOCARDIOGRAFIA COM E SEM DOPPLER	390,0	390,0	100,00%
Nº TESTE ERGOMÉTRICO	952,0	984,0	96,75%
Nº HOLTER	359,0	375,0	95,73%
Nº COLPOSCOPIA	300,0	300,0	100,00%
Nº RAIOS X	0,0	0,0	
Nº M.A.P.A	298,0	300,0	99,33%
Nº ENDOSCOPIA	179,0	180,0	99,44%
Nº COLONOSCOPIA	60,0	60,0	100,00%
Nº ELETROENCEFALOGRAFIA	300,0	300,0	100,00%
Nº ULTRASSONOGRAMA GERAL	4.424,0	4.500,0	98,31%
Nº ULTRASSONOGRAMA COM DOPPLER(DOPPLER VASCULAR)	1.149,0	1.152,0	99,74%
Nº ELETROCARDIOGRAFIA	8.411,0	8.541,0	98,48%

Não há indicação de desconto de produção na linha.

SRT – SERVIÇO DE RESIDÊNCIA TERAPEUTICA


PRODUÇÃO SRT: RESULTADOS GERAIS

SRT - SERVIÇO RESIDENCIAL TERAPÊUTICO PRODUÇÃO CONDENSADA DO TRIMESTRE	17º TRIMESTRE (Outubro, Novembro, Dezembro)		
	REALIZADO	PREVISTO	AVALIAÇÃO
SERVIÇO: 0035-SRT I - SERVIÇO RESIDENCIAL TERAPÊUTICO I	24,0	24,0	100,00%
SERVIÇO: 0039-SRT II - SERVIÇO RESIDENCIAL TERAPÊUTICO II	30,0	30,0	100,00%
TOTAL	54,0	54,0	100,00%

DÉFICIT DE EQUIPE MÍNIMA - SRT

SRT - SERVIÇO DE RESIDENCIA TERAPEUTICA					
UNIDADE	CATEGORIA	CARGA HORÁRIA	out/18	nov/18	dez/18
SRT I	ACOMPANHANTE COMUNITÁRIO	40	1		
SRT II	TÉCNICO DE ENFERMAGEM	40		1	

Não há indicação de desconto de produção na linha.



APD

DÉFICIT DE EQUIPE MÍNIMA - APD

APD - ACOMPANHANTE DE PESSOAS COM DEFICIÊNCIA					
UNIDADE	CATEGORIA	CARGA HORÁRIA	out/18	nov/18	dez/18
CAPELA DO SOCORRO	PSICÓLOGO	40			1

PRODUÇÃO APD: RESULTADOS GERAIS

APD - ACOMPANHANTE COMUNITÁRIO DE PESSOA COM DEFICIÊNCIA	17º TRIMESTRE (Outubro, Novembro, Dezembro)		
PRODUÇÃO CONDENSADA DO TRIMESTRE	REALIZADO	PREVISTO	AVALIAÇÃO
Nº PACIENTE ACOMPANHADO PELA EQUIPE APD	210,0	210,0	100,00%
TOTAL	210,0	210,0	100,00%

Não há indicação de desconto de produção na linha.

CEO

PRODUÇÃO CEO: RESULTADOS GERAIS

ESPECIALIDADES ODONTOLÓGICAS	17º TRIMESTRE (Outubro, Novembro, Dezembro)		
PRODUÇÃO CONDENSADA DO TRIMESTRE	REALIZADO	PREVISTO	AVALIAÇÃO
PRODUÇÃO: 9.10.01-Nº PROCEDIMENTO PERIO	180,0	180,0	100,00%
PRODUÇÃO: 9.10.02-Nº PROCEDIMENTO CIRURGIA ORAL	360,0	360,0	100,00%
PRODUÇÃO: 9.10.03-Nº PROCEDIMENTO ENDO	270,0	270,0	100,00%
PRODUÇÃO: 9.10.04-Nº PROCEDIMENTO PACIENTE ESPECIAL	240,0	240,0	100,00%
PRODUÇÃO: 9.10.07-Nº ATENDIMENTO PROTESISTA	1.080,0	1.080,0	100,00%
PRODUÇÃO: 9.10.08-Nº ATENDIMENTO ORTOPEDIA/ORTODONTIA	450,0	480,0	93,75%
PRODUÇÃO: 9.10.09-Nº PRÓTESE/APARELHO ENTREGUE	240,0	240,0	100,00%
TOTAL	2.820,0	2.850,0	98,95%
PRODUÇÃO CONDENSADA DO TRIMESTRE	REALIZADO	PREVISTO	AVALIAÇÃO
PRODUÇÃO: 9.10.05-Nº ATENDIMENTO SEMIO	0,0	0,0	#DIV/0!

Comentários: Não há indicação de desconto de produção na linha.

NISA

DÉFICIT DE EQUIPE MÍNIMA - NISA

NISA					
UNIDADE	CATEGORIA	CARGA HORÁRIA	out/18	nov/18	dez/18
NISA AE MILTON ALDRED	FONOAUDIÓLOGO	40	1	1	1
	PSICÓLOGO	40	0	1	2

PRODUÇÃO NISA: RESULTADOS GERAIS

NISA - NÚCLEO INTEGRADO DE SAÚDE AUDITIVA	17º TRIMESTRE (Outubro, Novembro, Dezembro)		
PRODUÇÃO CONDENSADA DO TRIMESTRE	REALIZADO	PREVISTO	AVALIAÇÃO
Nº EXAME AUDIOLÓGICO(5 EXAME AVALIADO)	450,0	450,0	100,00%
Nº PACIENTE NOVO NISA	210,0	210,0	100,00%
Nº CONSULTA OFTALMO			
Nº CONSULTA OTORRINO			
TOTAL	660,0	660,0	100,00%

Comentário: Indica-se que, o déficit de profissional fonoaudiólogo se dá por dificuldade de captação de profissional capacitado a realizar o exame BERA. Não há indicação de desconto de produção na linha.

NIR

PRODUÇÃO NIR: RESULTADOS GERAIS

NIR - NÚCLEO INTEGRADO DE REABILITAÇÃO	17º TRIMESTRE (Outubro, Novembro, Dezembro)		
PRODUÇÃO CONDENSADA DO TRIMESTRE	REALIZADO	PREVISTO	AVALIAÇÃO
PRODUÇÃO: 8.20.01-Nº PACIENTE NOVO NIR	240,0	240,0	100,00%
TOTAL	240,0	240,0	100,00%

Comentários: Não há indicação de desconto de produção na linha.



PRODUÇÃO URSI:

QUADRO COM RESULTADOS DA PRODUÇÃO URSI NO TRIMESTRE COMPARADOS:

URSI - UNIDADE DE REFERÊNCIA À SAÚDE DO IDOSO	17º TRIMESTRE (Outubro, Novembro, Dezembro)			17º TRIMESTRE ANÁLISE PÓS ZERAMENTO		
	REALIZADO	PREVISTO	AVALIAÇÃO	REALIZADO	PREVISTO	AVALIAÇÃO
PRODUÇÃO: 10.30-Nº CONSULTA MÉDICA	316,0	624,0	50,64%			
PRODUÇÃO: 10.34-Nº CONSULTA ENFERMEIRO	471,0	624,0	75,48%	471,0	624,0	75,48%
PRODUÇÃO: 10.35-Nº CONSULTA ASSISTENTE SOCIAL	324,0	324,0	100,00%	324,0	324,0	100,00%
PRODUÇÃO: 10.36-Nº CONSULTA FISIOTERAPEUTA	162,0	162,0	100,00%	108,0	108,0	100,00%
PRODUÇÃO: 10.37-Nº CONSULTA TERAPEUTA OCUPACIONAL	162,0	162,0	100,00%	162,0	162,0	100,00%
PRODUÇÃO: 10.38-Nº CONSULTA FONÓLOGO	204,0	216,0	94,44%	204,0	216,0	94,44%
TOTAL	1.639,0	2.112,0	77,60%	1.269,0	1.434,0	88,49%

DÉFICIT DE EQUIPE MÍNIMA – URSI

URSI - UNIDADE DE REFERÊNCIA À SAÚDE DO IDOSO					
UNIDADE	CATEGORIA	CARGA HORÁRIA	out/18	nov/18	dez/18
URSI CAPELA DO SOCORRO	MÉDICO GERIATRA	20	1	1	1

Comentários: A unidade apresentou resultados gerais abaixo do esperado em parte relacionado ao déficit de um profissional médico da equipe. Com decréscimos desta produção a linha apresentou resultados dentro do previsto. A produção individual dos enfermeiros, abaixo do previsto no mês de dezembro, se dá devido a ausências legais. Não há indicação de desconto de produção na linha.



REDE HORA CERTA – RHC

PRODUÇÃO RHC: RESULTADOS GERAIS

HORA CERTA	17º TRIMESTRE (Outubro, Novembro, Dezembro)		
PRODUÇÃO CONDENSADA DO TRIMESTRE	REALIZADO	PREVISTO	AValiaÇÃO
CONSULTA ALERGISTA/IMUNOLOGISTA	295,0	315,0	93,65%
CONSULTA ANGIOLOGISTA	1.725,0	1.725,0	100,00%
CONSULTA CARDIOLOGIA	1.793,0	2.070,0	86,62%
CONSULTA CIRURGIA GERAL	315,0	315,0	100,00%
CONSULTA CIRURGIA PEDIÁTRICO	150,0	150,0	100,00%
CONSULTA CIRURGIA VASCULAR	624,0	624,0	100,00%
CONSULTA GASTRO	610,0	630,0	96,83%
CONSULTA GINECOLOGISTA	0,0	789,0	0,00%
CONSULTA INFECTOLOGISTA	150,0	150,0	100,00%
CONSULTA GO/MASTOLOGISTA	0,0	0,0	#DIV/0!
CONSULTA ORTOPEDISTA	895,0	1.035,0	86,47%
CONSULTA OTORRINO	1.260,0	1.260,0	100,00%
CONSULTA PNEUMO	379,0	504,0	75,20%
CONSULTA PNEUMO INFANTIL	402,0	474,0	84,81%
CONSULTA PROCTOLOGISTA	315,0	315,0	100,00%
CONSULTA CIRURGIA PROCTO	330,0	330,0	100,00%
CONSULTA ORTOPEDISTA INFANTIL	305,0	345,0	88,41%
CIRURGIA GERAL	120,0	120,0	100,00%
CIRURGIA PEDIATRA	18,0	18,0	100,00%
CIRURGIA VASCULAR	69,0	72,0	95,83%
CIRURGIA PROCTOLOGISTA	36,0	36,0	100,00%
TOTAL	9.791,0	11.277,0	86,82%

DÉFICIT DE EQUIPE MÍNIMA – RHC

RHC - REDE HORA CERTA					
UNIDADE	CATEGORIA	CARGA HORÁRIA	out/18	nov/18	dez/18
RHC CAPELA DO SOCORRO	MÉDICO CARDIOLOGISTA	12		1	1
	MÉDICO CIRURGIÃO GERAL	10			1
	MÉDICO PNEUMOLOGISTA	10		1	1

Comentários: A produção geral apresentou resultados dentro do esperado. Com exceção dos resultados das consultas em ginecologia, que se justificam por uma dificuldade relatada de inserção dos dados, as demais produções individuais abaixo do mínimo previsto estiveram associadas ao déficit de profissionais do período. A meta será corrigida no próximo TA. **Não há indicação de desconto.**

VI- PONTUAÇÃO DE QUALIDADE NO PERÍODO:


C.G. R 002/2014		ASF – CAPELA DO SOCORRO		
Indicador	Evidência	Outubro/18	Novembro/18	Dezembro /18
		Mês 39	Mês 40	Mês 51
PONTUALIDADE NA ENTREGA DE RELATÓRIOS MENSIS DE PRESTAÇÃO DE CONTAS ASSISTENCIAIS E FINANCEIRAS	PROTOCOLO DE RECEBIMENTO PREENCHIDO.	20	20	20
PREENCHIMENTO DE PRONTUÁRIOS, NOS SEGUINTE ASPECTOS: LEGIBILIDADE, ASSINATURAS, CID E EXAME FÍSICO	RELATÓRIO DA AVALIAÇÃO EMITIDO RESPECTIVAMENTE PELA CRS E/OU AHM E ENCAMINHADO PARA O NTCSS. (Q2)	40		
EXECUÇÃO DO PLANO DE EDUCAÇÃO PERMANENTE APROVADO PELA CRS	RELATÓRIOS DE ATIVIDADES COM LISTA DE PRESENÇA E AVALIAÇÃO COM " A CONTEUTO" DA CRS OU AHM. (Q3)			Em análise
PROPORÇÃO DE CRIANÇAS COM ATÉ 12 MESES DE IDADE INSCRITAS NAS UNIDADES COM CALENDÁRIO VACINAL COMPLETO	RELATÓRIO DE VERIFICAÇÃO DAS FICHAS EMITIDO PELAS CRS. (Q4B)		40	
PROPORÇÃO DE GESTANTES QUE REALIZARAM PROCEDIMENTOS BÁSICOS NO PRÉ-NATAL E PUERPÉRIO	RELATÓRIO EMITIDO PELOS RESPONSÁVEIS PELA REDE CEGONHA. (Q5)			
PROPORÇÃO DE GESTANTES QUE REALIZARAM 7 OU MAIS CONSULTAS DE PRÉ-NATAL	RELATÓRIO EMITIDO PELOS RESPONSÁVEIS PELA REDE CEGONHA (Q6).		40	
ANÁLISE DAS RECLAMAÇÕES RECEBIDAS E PROVIDÊNCIAS RELACIONADAS	RELATÓRIO COMENTADO APRESENTADO. (Q7)			20
FUNCIONAMENTO DO CONSELHO GESTOR DAS UNIDADES	RELATÓRIO DE VERIFICAÇÃO E "A CONTEUTO" EMITIDO PELA CRS. (Q8)	40		
		100	100	100

Comentários: No mês de dezembro, no relatório, a pontuação do Q3 está em análise. Ficou acordado entre a OS e a CRS, resolução até o dia 15/04/2019.

EXTRATO DE DESCONTO DE PRODUÇÃO E QUALIDADE DO CTA:

ESF	Não há indicação de descontos.
UBS MISTA	Não há indicação de descontos.
UBS TRADICIONAL	Não há indicação de descontos.
NASF	Não há indicação de descontos.
AMA 12H	Não há indicação de descontos.
PAI	Não há indicação de descontos.
EMAD	Não há indicação de descontos.
PSM	Não há indicação de descontos.
CAPS	Não há indicação de descontos.
AMA E	Não há indicação de descontos.
AE	Não há indicação de descontos.
SADT	Não há indicação de descontos.
SRT	Não há indicação de descontos.
APD	Não há indicação de descontos.
CEO	Não há indicação de descontos.
NISA	Não há indicação de descontos.
NIR	Não há indicação de descontos.
URSI	Não há indicação de descontos.
RHC	Não há indicação de descontos.
PONTUAÇÃO DE QUALIDADE	Em análise


SMS/ CPCSS

Shirley Sampe 
Wallace de Góis Silva
~~John A. Shurden~~

SMS/CRS/STS

Maria Regina do Dagalud
Mara Regina Cor.
Luciana P. de Sales
Elizabeth Reche

OS/ASF

~~Paulo Henrique~~
~~Paulo Henrique~~
Paulo Henrique Casques 

**SECRETARIA MUNICIPAL DA SAÚDE
COORDENADORIA DE PARCERIAS E CONTRATAÇÃO DE SERVIÇOS DE SAÚDE**

LISTA DE PRESENÇA - REUNIÃO DA COMISSÃO TÉCNICA DE ACOMPANHAMENTO

**CONTRATO: R 002- REDE ASSISTENCIAL CAPELA DO SOCORRO -CRS SUL
OSS: ASSOCIAÇÃO SAÚDE DA FAMÍLIA- ASF**

DATA: 08/04/2018

UNIDADE	NOME	E-MAIL	ASSINATURA	TELEFONE
CRS Sul	Marcia Regina de Godoy	[REDACTED]	[REDACTED]	[REDACTED]
STS-Capela	Elizabeth Rede	[REDACTED]	[REDACTED]	[REDACTED]
ASF	Gleuque E.C. Pereira	[REDACTED]	[REDACTED]	[REDACTED]
ASF	Arnaldo Galobardim	[REDACTED]	[REDACTED]	[REDACTED]
STS Capela	Marcelo Ribeiro Romo	[REDACTED]	[REDACTED]	[REDACTED]
ASF	Aguiar P. Sales	[REDACTED]	[REDACTED]	[REDACTED]
ASF	Raulo Capurci	[REDACTED]	[REDACTED]	[REDACTED]
ASF	RAOEL KAWAUCHI	[REDACTED]	[REDACTED]	[REDACTED]
CPCSS	WALLACE NE GOIS SILVA	[REDACTED]	[REDACTED]	[REDACTED]
CPCSS	Fabíola S. S. Monteiro	[REDACTED]	[REDACTED]	[REDACTED]
CPCSS	Shirley Sample	[REDACTED]	[REDACTED]	[REDACTED]

