

REUNIÃO ORDINÁRIA DA COMISSÃO TÉCNICA DE ACOMPANHAMENTO DO CONTRATO DE GESTÃO R002 - REDE ASSISTENCIAL DA COORDENADORIA REGIONAL SUL – STS CAPELA DO SOCORRO COM A ORGANIZAÇÃO SOCIAL: ASSOCIAÇÃO SAÚDE DA FAMÍLIA-ASF

LOCAL: SALA DE REUNIÕES - DCGC/CPCSS/SMS.G

DATA: 17/12/2018

PAUTA: Avaliação dos Indicadores de Produção de Qualidade da Execução Contratual - Rede Assistencial da STS Capela do Socorro da Coordenadoria Regional de Saúde Sul - CG R002 - Parceiro ASF - PERÍODO: 14º Trimestre de execução contratual e 3º trimestre de 2018.

CTA: Compostos pelos meses de JULHO (46º MÊS), AGOSTO (47º MÊS) E SETEMBRO (48º MÊS) de 2018

PARTICIPANTES:

- **ORGANIZAÇÃO SOCIAL:** Paulo Fernando Capucci; Arnaldo Goldbaum; Marcel Kawauchi; Lessileia Gomes; Vinicius Couto.
- **DCGC/CPCSS:** Luzia A Oliveira; Shirley Sampe; Ricardo Tadeu Sá Teles
- **CRS SUL:** Márcia Regina Degolação
- **STS CAPELA DO SOCORRO:** Maria Regina Rossi; Lirian Leiko Takahashi.

INFORMES GERAIS:

A avaliação da produção em pauta tomou por base o Relatório Subsidiário que integra a análise do acompanhamento de qualidade e produção deste contrato. O referido relatório foi disponibilizado previamente aos membros da CTA. Para fim dos registros desta ATA, os resultados de produção e de qualidade serão apresentados sinteticamente para comentários e avaliações desta CTA.

Termos aditivos publicados no período de avaliação:

- **Termo Aditivo: 013/18**
Objeto de alteração: Renovação do Plano de Trabalho para o período de 01 mês de: 01 de Julho de 2018 até 31 de Julho de 2018.
- **Termo Aditivo: 014/18**
Objeto de alteração: Renovação do Plano de Trabalho para o período de 01 a 31 de Agosto/2018, e alterações conforme anexos II ao VII.
- **Termo Aditivo: 015/18**
Objeto de alteração: Inscrição para o Congresso Sudeste de Medicina de Família e Comunidade, e Inscrição para Prova de Título de Especialista
- **Termo Aditivo: 016/18**
Objeto de alteração: Renovação do Plano de Trabalho para o período de 01 de Setembro 2018 a 30 de Setembro de 2018, e alterações conforme anexos II ao VII.



APONTAMENTOS DE DÉFICIT EQUIPE MÍNIMA- UBS ESF

ATENÇÃO BÁSICA- ESF				
UNIDADE	CARGA HORÁRIA	JULHO	AGOSTO	SETEMBRO
UBS ANCHIETA				
Agente Comunitário de Saúde – ACS	40	06		01
Médico Generalista	40	03	01	02
Cirurgião-Dentista	40	02		
Técnico em Saúde Bucal- TSB	40	01		
Auxiliar em Saúde Bucal- ASB	40	01		
Enfermeiro	40	01		
UBS ALCINA PIMENTEL PIZA - RURAL				
Agente Comunitário de Saúde – ACS	40	01		
UBS CANTINHO DO CÉU				
Médico Generalista	40	01	01	
UBS JARDIM NOVO HORIZONTE				
Agente Comunitário de Saúde – ACS	40			02
Enfermeiro – ESF				01
Cirurgião Dentista	40	01		
Auxiliar de Saúde Bucal	40	01	01	01
Técnico de Saúde Bucal	40	01	01	01
UBS JARDIM ORION/GUANHEMBÚ				
Agente Comunitário de Saúde – ACS	40	01		
UBS JARDIM TRÊS CORAÇÕES				
Agente Comunitário de Saúde – ACS	40	02	01	01
Médico Generalista	40		01	01
UBS JORDANÓPOLIS				
Agente Comunitário de Saúde – ACS	40	02	02	01
Médico Generalista	40	01		
UBS PARQUE RESIDENCIAL COCAIA				
Agente Comunitário de Saúde – ACS	40	01	01	
Médico Generalista	40			01
Enfermeiro – ESF	40	01	01	
UBS VARGINHA				
Médico Generalista	40	01		
Enfermeiro –ESF	40			01
UBS VILA DA PAZ				
Agente Comunitário de Saúde – ACS	40			01
UBS VILA NATAL				
Agente Comunitário de Saúde – ACS	40	01		
Médico Generalista	40	01	01	01
UBS JARDIM MIRNA				
Agente Comunitário de Saúde – ACS	40	02		
Médico Psiquiatra	20	01		

Fonte: Relatórios Assistenciais e Atestes da Supervisão Técnica de Saúde



SINTESE DOS RESULTADOS PRODUÇÃO– UBS ESF

SERVIÇO: 0001-ESF - ESTRATÉGIA SAÚDE DA FAMÍLIA	14º TRIMESTRE (Julho, Agosto, Setembro)		
PRODUÇÃO CONDENSADA DO TRIMESTRE	REALIZADO	PREVISTO	AVALIAÇÃO
PRODUÇÃO: 1.01-Nº CONSULTA MÉDICA ESF	99.385,0	109.422,0	90,83%
PRODUÇÃO: 1.02-Nº CONSULTAS ENFERMEIRO ESF	42.403,0	42.432,0	99,93%
PRODUÇÃO: 1.03-Nº VISITAS DOMICILIAR AGENTE COMUNITÁRIO DE SAÚDE ESF	294.845,0	323.700,0	91,09%
PRODUÇÃO: 1.05.02-Nº ATENDIMENTOS INDIVIDUAIS ODONTO ESF	11.590,0	12.552,0	92,34%
PRODUÇÃO: 1.05.03-Nº PROCEDIMENTOS INDIVIDUAIS DA EQUIPE ODONTO ESF	39.249,0	43.932,0	89,34%
CONSULTA PSIQUIATRA (AMA UBS JARDIM MIRNA -AGOSTO E SETEMBRO 2018)	0	500,0	0%
TOTAL	487.472,0	532.538,0	91,54%

Fonte: Relatórios Produção WEBSAASS

COMENTÁRIOS/CONCLUSÕES:

A linha apresentou resultados gerais dentro do previstos foram registradas as seguintes ocorrências pela equipe da STS:

- UBS Anchieta:** a meta em julho/2018 esta zerada no sistema WebSAASS. As equipes de ESF contratadas estão lotadas na UBS Jardim Eliane, UBS Jardim Três Corações e AE Milton Aldred, conforme ofício da ASF 68/2018 de 27/08/2018, pois a obra para construção da unidade não foi finalizada no período. No TA 12 constava equipe de saúde bucal para a unidade, que em julho estava lotada na AMA/UBS Jd. Castro Alves, porém no TA 14, a mesma foi suprimida até a conclusão das obras. Em setembro foi digitado um total de 7.388 visitas de ACS no WebSAASS, porém foram apuradas 6.901 visitas de ACS através do relatório de dados estatísticos por profissional do sistema SIGA, extraído em 17/10/2018.
- UBS Jd. Três Corações e UBS Jd. Eliane:** para apuração da produção destas unidades, foi realizada subtração da produção dos profissionais pertencentes à UBS Anchieta, extraídos através do relatório de dados estatísticos por profissional do sistema SIGA, pois foi lançado no sistema WebSAASS o total contando a produção destes profissionais lotados nas unidades.
- UBS Novo Horizonte:** ESB não está atualizado no Websaass. O cirurgião-dentista contratado está prestando serviço na UBS/AMA Jardim Castro Alves desde agosto/18, sendo sua produção contabilizada para a UBS de lotação.
- AMA/UBS Jardim Mirna:** Equipe de Saúde Mental não está atualizado no Sistema Websaass. **Consulta Médico de Psiquiatra-** atingiria 0% da meta do TA 14 nos meses de agosto e setembro, sem déficit. No TA 12 referente ao mês de julho, não constava meta para a especialidade, foi incluída no TA 14. No TA 14 a UBS Mirna voltou a ser denominada AMA/UBS Jd. Mirna, a produção foi contabilizada no trimestre todo na linha da AMA/UBS Jd. Mirna conforme WebSAASS. Foi apresentado, em CTA, o ofício da ASF nº 93/2018 que descreve as atividades de matriciamento realizadas pelo profissional durante o período, mas que não houve registro destas ações no SIGA. Essa situação foi corrigida a partir de dezembro de 2018.

5. Compareceram representantes da Atenção Básica para informar as rotinas do PAVS. Foi apresentado o histórico de ingresso de profissionais no programa, primeiro com o agentes, depois com os APAs e hoje com um Gestor Local atuando para, em media, 7 UBSs (há a expectativa de redução em algum momento para proporção 1 gestor para 5 unidades). Foi colocado também que a Atenção Básica gostaria de trabalhar com indicadores de promoção de saúde dentro do contrato. Os representantes da Atenção Básica informaram que, por hora, interessa trabalhar com alguns parâmetros mínimos como RH, diagnóstico sócio ambiental, entre outros. Foi destacado que a ASF sempre foi um importante propulsor do PAVS e o prêmio PAVS para 2019 (lançado em 2018) reconhece sua importância. Por fim a Atenção Básica lembrou a importância dos parceiros para que o Programa Ambiental dê certo e da participação da AB nos espaços de discussão do contrato de gestão (CTA). O Representante da Organização Social relatou que a entidade já está incorporando dentro da sua ação no Contrato de Gestão a importância das Avaliações sócio ambientais em cinco grandes projetos, dentre os quais um em que vai buscar aproximação dos idosos, e outro envolvendo o melhor uso dos medicamentos distribuídos nas unidades ("mais tratamento, menos desperdício"). A Atenção Básica falou que o PAVS é um programa dinâmico montado a partir da parceria entre SMS (com a diretriz geral) e a ASF, discutindo junto no território. Dentro do programa existem projetos que envolvem ações mais pontuais como hortas comunitárias, até ações mais complexas. Por fim a Atenção Básica chamou a atenção para importância de uma melhor comunicação sobre mudanças no desenho do PAVS conduzido pela parceira no território. Foi sugerida uma reunião em janeiro na STS Capela do Socorro com participação da STS Parelheiros, CRS, ASF e SMS para tratar do PAVS. Márcia da Degolação ficou de chamar essa reunião.

APONTAMENTOS DE DÉFICIT EQUIPE MÍNIMA- UBS MISTA

UNIDADE	CARGA HORÁRIA	JULHO	AGOSTO	SETEMBRO
UBS JARDIM ELIANE				
AGENTE COMUNITÁRIO DE SAÚDE – ACS	40	01		
MÉDICO PSIQUIATRA	20	02		
ENFERMEIRO	40	03		
AMA/UBS INTEGRADA JD CASTRO ALVES				
AGENTE COMUNITÁRIO DE SAÚDE	40	02		01
MÉDICO GENERALISTA	40	01	01	01
MÉDICO CLÍNICO GERAL	20		01	01
MÉDICO GINECOLOGISTA	20	01		
MÉDICO PEDIATRA	20	02	02	01

Fonte: Relatórios Assistenciais e Atestes da Supervisão Técnica de Saúde.

SINTESE DOS RESULTADOS PRODUÇÃO- UBS MISTA

SERVIÇO: 0037-UBS MISTA	14º TRIMESTRE (Julho, Agosto, Setembro)		
PRODUÇÃO CONDENSADA DO TRIMESTRE	REALIZADO	PREVISTO	AValiação
PRODUÇÃO: 30.01.01-Nº EQUIPE ESF	48,0	48,0	100,00%
PRODUÇÃO: 30.01.02-Nº CONSULTA MÉDICA ESF	19.038,0	19.221,0	99,05%
PRODUÇÃO: 30.01.05-Nº CONSULTA ENFERMEIRO ESF	7.488,0	7.488,0	100,00%
PRODUÇÃO: 30.01.06-Nº VISITA DOMICILIAR AGENTE COMUNITÁRIO DE SAÚDE ESF	53.460,0	57.600,0	92,81%
PRODUÇÃO: 30.01.07-Nº ATENDIMENTO INDIVIDUAL ODONTO ESF	648,0	648,0	100,00%
PRODUÇÃO: 30.01.08-Nº PROCEDIMENTO INDIVIDUAL DA EQUIPE ODONTO ESF	2.268,0	2.268,0	100,00%
PRODUÇÃO: 30.01.20-Nº CONSULTA CLÍNICA GERAL	2.019,0	2.664,0	75,79%
PRODUÇÃO: 30.01.21-Nº CONSULTA GO	2.341,0	2.886,0	81,12%
PRODUÇÃO: 30.01.22-Nº CONSULTA PEDIATRA	1.727,0	3.108,0	55,57%
PRODUÇÃO: 30.01.23-Nº CONSULTA PSIQUIATRA	750,0	1.000,0	75,00%
PRODUÇÃO: 30.01.70-Nº ATENDIMENTO INDIVIDUAL ODONTO C. BÁSICA	1.152,0	1.152,0	100,00%
PRODUÇÃO: 30.01.71-Nº PROCEDIMENTO INDIVIDUAL DA EQUIPE ODONTO C. BÁSICA.	4.032,0	4.032,0	100,00%
TOTAL	94.971,0	102.115,0	93,00%

Fonte: Relatórios Produção WEBSAASS.

COMENTÁRIOS/CONCLUSÕES:

A linha apresentou produção geral dentro do previsto, com destaque para o desempenho das clínicas básicas e da psiquiatria com resultados individuais abaixo do previsto. Foram registradas as seguintes justificativas pela STS:

1. As horas da Equipe de Atenção Básica da UBS Jardim Eliane (Clínica Médica, Ginecologia, Pediatria e Psiquiatria) foram distribuídas para AMA/ UBS Jardim Castro Alves, AMA/UBS Jardim Icarai e plantões do AMA/UBS Jardim Mirna no TA 14/2018, a partir de agosto, devido a implantação das Equipes de ESF da futura UBS Anchieta, cobrindo com 100% de ESF o território da UBS Jd. Eliane.
2. No período foi observado déficit de profissionais da Clínica Médica, Ginecologia e Pediatria na AMA/UBS Jardim Castro Alves, e de Psiquiatria na UBS Jardim Eliane, que comprometeram o cumprimento da meta de produção.
3. As metas de produção das Consultas Médicas de Clínico Geral da AMA/UBS Jardim Castro Alves foram ajustadas no TA 14 de 666 para 888 consultas/mês e, atingiria 77,47% da meta prevista no mês de setembro, por déficit de 20hs de profissional.

APONTAMENTOS DE DÉFICIT EQUIPE MÍNIMA - UBS TRADICIONAL:

ATENÇÃO BÁSICA- UBS TRADICIONAL				
UNIDADE	CARGA HORÁRIA	JULHO	AGOSTO	SETEMBRO
AMA/UBS INTEGRADA JARDIM ICARAÍ QUINTANA				
Médico Ginecologista	20	0,5	0,5	0,5
Médico Clínico	20	0,5	0,5	
Assistente Social	30	01	01	01
Farmacêutico	40	0,1	0,1	0,1
AE JD CLIPER				
Médico Pediatra	20	0,5	0,4	0,4
Médico Ginecologista	20	01	0,5	0,5
Cirurgião Dentista	20			01

Fonte: Relatórios Assistenciais e Atestes da Supervisão Técnica de Saúde.

SINTESE DE RESULTADOS COMPARADOS COM LINHAS JUSTIFICADAS - UBS TRADICIONAL

SERVIÇO: 0013-UBS - UNIDADE BÁSICA DE SAÚDE	14º TRIMESTRE (Julho, Agosto, Setembro)			14º TRIMESTRE com zeramento de linhas justificadas (Julho, Agosto, Setembro)		
	REALIZADO	PREVISTO	AVALIAÇÃO	REALIZADO	PREVISTO	AVALIAÇÃO
PRODUÇÃO CONDENSADA DO TRIMESTRE						
PRODUÇÃO: 7.60.01-Nº CONSULTA CLÍNICA GERAL	4.809,0	4.809,0	100,00%	4.809,0	4.809,0	100,00%
PRODUÇÃO: 7.60.02-Nº CONSULTA GO	3.413,0	5.031,0	67,84%	1.723,0	2.565,0	67,17%
PRODUÇÃO: 7.60.03-Nº CONSULTA PEDIATRA	3.528,0	4.365,0	80,82%	2.563,0	2.910,0	88,08%
PRODUÇÃO: 7.60.15-Nº CONSULTA GENERALISTA	1.546,0	1.998,0	77,38%	1.332,0	1.332,0	100,00%

PRODUÇÃO: 7.60.80-Nº ATENDIMENTO INDIVIDUAL CIR.DENTISTA	3.168,0	3.168,0	100,00%	2.688,0	2.688,0	100,00%
PRODUÇÃO: 7.60.81-Nº PROCEDIMENTO INDIVIDUAL CIR.DENTISTA	8.412,0	11.088,0	75,87%	4.380,0	5.376,0	81,47%
TOTAL	24.876,0	30.459,0	81,67%	17.495,0	19680,0	88,90%

Fonte: Relatórios Produção WEBSAASS

COMENTÁRIOS/CONCLUSÕES:

Originalmente a linha permaneceu com resultados abaixo do mínimo esperado e foi justificada pelo déficit de pessoal e ausências legais ocorridas no período conforme demonstrados nos quadros acima. Levando em conta essas ocorrências, a linha apresentou resultados dentro do esperado e não há indicação de desconto. Foram consideradas as seguintes ocorrências:

1. Consulta de Ginecologia: Déficit e férias de profissional médico na AMA/UBS Jardim Icarai e no AE Cliper.
2. Consulta de Pediatria: Férias de profissional na AMA/UBS Jardim Icarai em julho e agosto. Déficit médico no AE Cliper.
3. Consulta Generalista: Profissionais PMMB com meta parametrizada. Férias de profissional PMMB no mês de agosto.
4. Procedimento individual CIR. Dentista: AMA/UBS Jardim Icarai licença médica e férias. AE Cliper sem justificativa em agosto, déficit de profissional e férias em setembro.

PONTAMENTOS DE DÉFICIT EQUIPE MÍNIMA – AMA 12 HORAS:

AMA 12 HORAS				
UNIDADE	CARGA HORÁRIA	JULHO	AGOSTO	SETEMBRO
AMA/UBS INTEGRADA JARDIM ICARAI QUINTANA				
Médico Clínico/Pediatra	12	5,1	3,7	4,4
AMA/UBS INTEGRADA JD CASTRO ALVES				
Médico Clínico/Pediatra	12	3,6	4,04	0,4
AMA/UBS INTEGRADA JARDIM MIRNA				
Médico Clínico/Pediatra	12		41	04

Fonte: Relatórios Assistenciais e Atestes da Supervisão Técnica de Saúde.

COMENTÁRIOS/CONCLUSÕES:

Retorno dos plantões de Clínica Médica e Pediatria no mês de Agosto/18, TA 14/2018, sendo 01 plantão/dia por especialidade de segunda à sexta-feira.

PRODUÇÃO ATENÇÃO DOMICILIAR - EMAD/EMAP

SERVIÇO: 0018-ATENÇÃO DOMICILIAR - EMAD/EMAP	46º mês				47º mês				48º mês				14º TRIMESTRE				14º TRIMESTRE RESULTADOS PARA A LINHA TRIMESTRE			
PRODUÇÃO: 12.02-Nº PACIENTES ATIVOS EM ATENDIMENTO DOMICILIAR EMAD	número equipes	JUL Realizado	JUL Previsto	JUL %	déficit	AGO Realizado	AGO Previsto	AGO %	déficit	SET Realizado	SET Previsto	SET %	déficit	Realizado	Previsto	Avaliação %	diferenças metas	Realizado	Previsto	Avaliação %
UBS JARDIM NOVO HORIZONTE		60,0	60,0	100,00%		58,0	60,0	96,67%		56,0	60,0	93,33%		174,0	180,0	96,67%	-6,0	174,0	180,0	96,67%
TOTAL		60,0	60,0	100,00%		58,0	60,0	96,67%		56,0	60,0	93,33%		174,0	180,0	96,67%		174,0	180,0	96,67%

Fonte: Relatórios Produção WEBSAASS.

APONTAMENTOS DE DÉFICIT EQUIPE MÍNIMA – ATENÇÃO DOMICILIAR - EMAD/EMAP:

ATENÇÃO DOMICILIAR - EMAD/EMAP				
UNIDADE	CARGA HORÁRIA	JULHO	AGOSTO	SETEMBRO
UBS JARDIM NOVO HORIZONTE				
Fisioterapeuta	30			01
Fonoaudiólogo	40	01	01	01

Fonte: Relatórios Assistenciais e Atestes da Supervisão Técnica de Saúde

COMENTÁRIOS/CONCLUSÕES:

Não há indicação de descontos para linha. Foi chamada a atenção para a necessidade de manter a contratação da equipe prevista.

PRODUÇÃO PAI (PROGRAMA DE ACOMPANHANTE DE IDOSO).

SERVIÇO: 0009-PAI - PROGRAMA DE ACOMPANHANTE DE IDOSO	46º mês				47º mês				48º mês				14º TRIMESTRE				14º TRIMESTRE RESULTADOS PARA A LINHA TRIMESTRE			
PRODUÇÃO: 18.01.01-Nº DE IDOSO EM ACOMPANHAMENTO	número equipes	JUL Realizado	JUL Previsto	JUL %	déficit	AGO Realizado	AGO Previsto	AGO %	déficit	SET Realizado	SET Previsto	SET %	déficit	Realizado	Previsto	Avaliação %	diferenças metas	Realizado	Previsto	Avaliação %
AMA/UBS INTEGRADA JARDIM CAS		108,0	120,0	88,33%		108,0	120,0	90,00%		110,0	120,0	91,67%		324,0	360,0	90,00%	-36,0	324,0	360,0	90,00%
UAD CAPELA DO SOCORRO		117,0	120,0	97,50%		118,0	120,0	98,33%		117,0	120,0	97,50%		351,0	360,0	97,78%	-9,0	351,0	360,0	97,78%
TOTAL		223,0	240,0	92,92%		226,0	240,0	94,17%		227,0	240,0	94,58%		676,0	720,0	93,89%		676,0	720,0	93,89%

Fonte: Relatórios Produção WEBSAAS

APONTAMENTOS DE DÉFICIT EQUIPE MÍNIMA – PAI (PROGRAMA DE ACOMPANHANTE DE IDOSO):

PAI- PROGRAMA DE ACOMPANHANTE DE IDOSO				
UNIDADE	CARGA HORÁRIA	JULHO	AGOSTO	SETEMBRO
CIDADE DUTRA (sede EMAD Capela do Socorro)				
Médico	20			01
GRAJAÚ (sede UBS Jd Castro Alves)				
Acompanhante de Idosos	40	01		

Fonte: Relatórios Assistenciais e Atestes da Supervisão Técnica de Saúde.

COMENTÁRIOS/CONCLUSÕES:

Não há indicação de descontos para linha.

II – REDE DA ASSISTENCIA ESPECIALIZADA:

RESULTADOS 14º TRIMESTRE – AE MILTON ALDRED:

AMA ESPECIALIDADES	14º TRIMESTRE (Julho, Agosto, Setembro)		
PRODUÇÃO DO TRIMESTRE AMB ESPEC DR. MILTON ALDRED	PREVISTO	REALIZADO	AVALIAÇÃO
PRODUÇÃO: 4.50.01-Nº CONSULTA CARDIOLOGIA	1.260,0	1.260,0	100,00%
PRODUÇÃO: 4.50.02-Nº CONSULTA DERMATOLOGIA	885,0	945,0	93,65%
PRODUÇÃO: 4.50.03-Nº CONSULTA ENDOCRINOLOGIA	240,0	240,0	100,00%
PRODUÇÃO: 4.50.08-Nº CONSULTA OFTALMOLOGIA	510,0	945,0	53,97%
PRODUÇÃO: 4.50.10-Nº CONSULTA OTORRINOLARINGOLOGIA	945,0	945,0	100,00%
TOTAL	3.840,0	4.335,0	88,58%

RESULTADOS COMPARADOS COM LINHA JUSTIFICADA AMA E JARDIM CLIPER 14º TRIMESTRE:

AMA ESPECIALIDADES	14º TRIMESTRE (Julho, Agosto, Setembro)			14º TRIMESTRE (Julho, Agosto, Setembro)		
	PREVISTO	REALIZADO	AVALIAÇÃO	PREVISTO	REALIZADO	AVALIAÇÃO
PRODUÇÃO DO TRIMESTRE AMB ESPEC JARDIM CLIPER						
PRODUÇÃO: 4.50.17-Nº ATENDIMENTO ACUPUNTURISTA	450,0	450,0	100,00%	450,0	450,0	100,00%
PRODUÇÃO: -Nº ATENDIMENTO NEUROLOGISTA	22,0	640,0	3,44%			
PRODUÇÃO: 4.50.09-Nº CONSULTA ORTOPEdia	345,0	345,0	100,00%	345,0	345,0	100,00%
TOTAL GERAL	817,0	1.435,0	56,93%	795,0	795,0	100,00%



RESULTADOS COMPARADOS COM LINHA JUSTIFICADA AMA E ICARAI 14º TRIMESTRE:

SERVIÇO: 0003-AMA - ESPECIALIDADES	14º TRIMESTRE (Julho, Agosto, Setembro)			14º TRIMESTRE (Julho, Agosto, Setembro) COM ZERAMENTOS LINHAS JUSTIFICADAS		
	REALIZADO	PREVISTO	AVALIAÇÃO	REALIZADO	PREVISTO	AVALIAÇÃO
PRODUÇÃO DO TRIMESTRE JARDIM ICARAI						
PRODUÇÃO: 3.09.10-AMA-E N° PROCEDIMENTOS DERMATOLOGIA	192,0	192,0	100,00%	192,0	192,0	100,00%
PRODUÇÃO: 3.40.03-N° CONSULTA DERMATOLOGIA	960,0	960,0	100,00%	960,0	960,0	100,00%
PRODUÇÃO: 3.40.04-N° CONSULTA ENDOCRINOLOGIA	1.491,0	2.070,0	72,03%	1.130,0	1380,0	81,88%
PRODUÇÃO: 3.40.08-N° CONSULTA NEUROLOGIA	2.032,0	2.070,0	98,16%	2.032,0	2070,0	98,16%
PRODUÇÃO: 3.40.09-N° CONSULTA OFTALMOLOGIA	1.594,0	2.070,0	77,00%	1.594,0	2070,0	77,00%
PRODUÇÃO: 3.40.10-N° CONSULTA ORTOPEdia	1.777,0	2.070,0	85,85%	690,0	690,0	100,00%
PRODUÇÃO: 3.40.14-N° CONSULTA REUMATOLOGIA	1.585,0	2.070,0	76,57%	1.199,0	1380,0	86,88%
PRODUÇÃO: 3.40.15-N° CONSULTA UROLOGIA	1.736,0	2.070,0	83,86%	1.045,0	1380,0	75,72%
TOTAL	11.367,0	13.572,0	83,75%	8.842,0	10122,0	87,35%

APONTAMENTOS DE DÉFICIT EQUIPE MÍNIMA AMAE

AMAE				
UNIDADE	CARGA HORÁRIA	JULHO	AGOSTO	SETEMBRO
AMA-E JD ICARAI				
Médico Oftalmologista	12		01	01
Médico Ortopedista	12			01
Médico Reumatologista	12	01	01	01
Médico Urologista	12	01	01	02
Médico Endocrinologista	12	02	02	
Farmacêutico	40	0,1	0,1	0,1

APONTAMENTOS DE DÉFICIT EQUIPE MÍNIMA- AMBULATÓRIO DE ESPECIALIDADES

AMBULATÓRIO DE ESPECIALIDADES- AE				
UNIDADE	CARGA HORÁRIA	JULHO	AGOSTO	SETEMBRO
AE MILTON ALDRED				
Enfermeiro	40	01		
Médico Oftalmologista	10		01	02
AE JD CLIPER				
Neurologista	20	02	01	01
Assistente Social	30			01

SINTESE DE RESULTADOS LINHA AMA ESPECIALIDADES – 14º. TRIMESTRE CONTRATUAL

AMA ESPECIALIDADES	14º TRIMESTRE (Julho, Agosto, Setembro)			14º TRIMESTRE (Julho, Agosto, Setembro) COM ZERAMENTOS LINHAS JUSTIFICADAS		
	PREVISTO	REALIZADO	AVALIAÇÃO	REALIZADO	PREVISTO	AVALIAÇÃO
SINTESE DOS RESULTADOS DAS AMAS ESPECIALIDADES						
PRODUÇÃO DO TRIMESTRE AMB ESPEC JARDIM CLIPER	817,0	1.435,0	56,93%	795,0	795,0	100,00%
PRODUÇÃO DO TRIMESTRE AMB ESPEC DR. MILTON ALDRED	3.840,0	4.335,0	88,58%	3.840,0	4.335,0	88,58%
PRODUÇÃO DO TRIMESTRE JARDIM ICARAI	11.367,0	13.572,0	83,75%	8.842,0	10122,0	87,35%
TOTAL GERAL AMAS -E	16.024,0	19.342,0	82,85%	13.477,0	15252,0	88,36%

Fonte: Relatórios Produção WEBSAASS

COMENTÁRIOS/CONCLUSÕES:

A linha no geral apresentou produção dentro do previstos, após considerações das justificativas de déficit e ausências legais ocorridas nos ambulatórios AE Jardim Cliper e Jardim Icarai. Não há indicação para descontos e foram registradas as seguintes justificativas:

1. Especialidades de Angiologia e Cardiologia transferidas para Hospital Dia Rede Hora Certa Capela do Socorro em outubro /16, TA 06/2016.
2. Consulta de Endocrinologia: Déficit médico
3. Consulta de Oftalmologia: Déficit médico
4. Consulta de Reumatologia: Déficit médico

5. Consulta de Urologia: Déficit médico.

6. Consulta de médico neurologista: Déficit.

Cabe observar que vem sendo estudada a possibilidade no AE Cliper, dos profissionais médicos especialistas serem vinculados ao NIR que já é no mesmo espaço.

RESULTADO DA LINHA RHC 14º. TRIMESTRE			
PRODUÇÃO POR ESPECIALIDADES RHC- CAPELA DO SOCORRO	Realizado	Previsto	Avaliação %
PRODUÇÃO: 60.01.03-Nº CONSULTA ALERGISTA/IMUNOLOGISTA	315,0	315,0	100,00%
PRODUÇÃO: 60.01.04-Nº CONSULTA ANGIOLOGISTA	1.725,0	1.725,0	100,00%
PRODUÇÃO: 60.01.05-Nº CONSULTA CARDIOLOGIA	1.550,0	2.070,0	74,88%
PRODUÇÃO: 60.01.07-Nº CONSULTA CIRURGIA GERAL	735,0	735,0	100,00%
PRODUÇÃO: 60.01.08-Nº CONSULTA CIRURGIA PEDIÁTRICO	141,0	150,0	94,00%
PRODUÇÃO: 60.01.10-Nº CONSULTA CIRURGIA VASCULAR	624,0	624,0	100,00%
PRODUÇÃO: 60.01.16-Nº CONSULTA GASTRO	630,0	630,0	100,00%
PRODUÇÃO: 60.01.21-Nº CONSULTA INFECTOLOGISTA	150,0	150,0	100,00%
PRODUÇÃO: 60.01.22-Nº CONSULTA GO/MASTOLOGISTA	728,0	789,0	92,27%
PRODUÇÃO: 60.01.28-Nº CONSULTA ORTOPEDISTA	1.035,0	1.035,0	100,00%
PRODUÇÃO: 60.01.29-Nº CONSULTA OTORRINO	1.260,0	1.260,0	100,00%
PRODUÇÃO: 60.01.32-Nº CONSULTA PNEUMO	504,0	504,0	100,00%
PRODUÇÃO: 60.01.33-Nº CONSULTA PNEUMO INFANTIL	474,0	474,0	100,00%
PRODUÇÃO: 60.01.34-Nº CONSULTA PROCTOLOGISTA	315,0	315,0	100,00%
PRODUÇÃO: 60.01.45-Nº CONSULTA CIRURGIA PROCTO	330,0	330,0	100,00%
PRODUÇÃO: 60.01.48-Nº CONSULTA ORTOPEDISTA INFANTIL	266,0	345,0	77,10%
TOTAL BLOCO CLINICO	10.782,0	11.451,0	94,16%
BLOCO CIRURGICO			
PRODUÇÃO: 60.02.02-Nº CIRURGIA GERAL	120,0	120,0	100,00%
PRODUÇÃO: 60.02.03-Nº CIRURGIA PEDIATRA	18,0	18,0	100,00%
PRODUÇÃO: 60.02.05-Nº CIRURGIA VASCULAR	60,0	72,0	83,33%
PRODUÇÃO: 60.02.11-Nº CIRURGIA PROCTOLOGISTA	36,0	36,0	100,00%
TOTAL BLOCO CIRURGICO	234,0	246,0	95,12%

APONTAMENTOS DE DÉFICIT EQUIPE MÍNIMA - REDE HORA CERTA:

RHC- REDE HORA CERTA				
UNIDADE	CARGA HORÁRIA	JULHO	AGOSTO	SETEMBRO
RHC CAPELA DO SOCORRO				
Médico Cirurgião Geral	12	01		
Médico Cardiologista	12	01	01	01
Médico Ginecologista	20	02		

Fonte: Relatórios Assistenciais e Atestes da Supervisão Técnica de Saúde.

COMENTÁRIOS/CONCLUSÕES:

A linha apresentou resultados dentro do previsto. Seguem justificativas de ocorrências no período:

- Consulta de Cardiologia: Déficit médico no período
- Consulta de GO/Mastologia: No período não existe o serviço de Mastologia. Ginecologista, único profissional contratado realizando reavaliação da fila de espera. Diminuição da carga horária de 60 horas/semanais para 20 horas em Agosto/ 2018, TA 14/2018, sem readequação da meta.
- Especialidades de Urologia e Hematologia suprimidas no TA 11/2017.

4. Consulta Ortopedia Infantil: férias em julho/18
5. Cirurgia Vascular: sem justificativa em setembro/2018.
6. Cirurgia Ortopédica e Cirurgia Urológica: especialidades suprimidas no TA 11/2017.



Handwritten signatures in blue ink, including a circled mark at the top, several illegible signatures, and a signature that appears to be 'MA' at the bottom right.

SINTESE DE RESULTADOS- NIR

SERVIÇO: 0012-NIR - NÚCLEO INTEGRADO DE REABILITAÇÃO	14º TRIMESTRE (Julho, Agosto, Setembro)		
PRODUÇÃO CONDENSADA DO TRIMESTRE	REALIZADO	PREVISTO	AVALIAÇÃO
PRODUÇÃO: 8.20.01-Nº PACIENTE NOVO NIR	240,0	240,0	100,00%
TOTAL	240,0	240,0	100,00%

Fonte: Relatórios Produção WEBSAASS

APONTAMENTOS DE DÉFICIT EQUIPE MÍNIMA- NIR

Não houve déficit de profissionais no período.

COMENTÁRIOS/CONCLUSÕES:

Não há indicação de descontos para linha.

A representante da Supervisão Técnica de Saúde informou que os relatórios da meta do NIR são levantados através do BI do SIGA na plataforma Oracle. Com a futura mudança de plataforma, a extração dos dados será prejudicada.

APONTAMENTOS DE DÉFICIT EQUIPE MÍNIMA- NISA

NISA				
UNIDADE	CARGA HORÁRIA	JULHO	AGOSTO	SETEMBRO
NISA MILTON ALDRED				
Fonoaudiólogo	40	01	01	01

Fonte: Relatórios Assistenciais e Atestes da Supervisão Técnica de Saúde

SINTESE DE RESULTADOS

SERVIÇO: 0015-NISA - NÚCLEO INTEGRADO DE SAÚDE AUDITIVA	14º TRIMESTRE (Julho, Agosto, Setembro)		
PRODUÇÃO CONDENSADA DO TRIMESTRE	REALIZADO	PREVISTO	AVALIAÇÃO
PRODUÇÃO: 14.10.02-Nº EXAME AUDIOLÓGICO (5 EXAME AVALIADO)	450,0	450,0	100,00%
PRODUÇÃO: 14.10.04 - Nº PACIENTE NOVO NISA	210,0	210,0	100,00%
PRODUÇÃO: 14.10.05 - Nº CONSULTA OFTALMO	240,0	240,0	100,00%
PRODUÇÃO: 14.10.06 - Nº CONSULTA OTORRINO	240,0	240,0	100,00%
TOTAL	1.140,0	1.140,0	100,00%

Fonte: Relatórios Produção WEBSAASS

COMENTÁRIOS/CONCLUSÕES:

As metas do NISA foram alteradas e não atualizadas no Websaass, sendo que 150 "pacientes em acompanhamento" não possui metodologia de apuração. Comunicado a área técnica da CRSSUL para revisão das metas. A representante da Supervisão Técnica de Saúde informou que os relatórios da meta do NISA são levantados através do BI do SIGA na plataforma Oracle. Com a futura mudança de plataforma, a extração dos dados será prejudicada.

ESPECIALIDADES ODONTOLÓGICAS: APONTAMENTOS DE DÉFICIT EQUIPE MÍNIMA:

Não houve apontamentos de déficit de equipe mínima para o período.

ESPECIALIDADES ODONTOLÓGICAS:

SERVIÇO: 0014-ESPECIALIDADES ODONTOLÓGICAS	14º TRIMESTRE (Julho, Agosto, Setembro)		
PRODUÇÃO CONDENSADA DO TRIMESTRE	REALIZADO	PREVISTO	AVALIAÇÃO
PRODUÇÃO: 9.10.01-Nº PROCEDIMENTO PERIO	180,0	180,0	100,00%
PRODUÇÃO: 9.10.02-Nº PROCEDIMENTO CIRURGIA ORAL	360,0	360,0	100,00%
PRODUÇÃO: 9.10.03-Nº PROCEDIMENTO ENDO	255,0	270,0	94,44%
PRODUÇÃO: 9.10.04-Nº PROCEDIMENTO PACIENTE ESPECIAL	240,0	240,0	100,00%
PRODUÇÃO: 9.10.05-Nº ATENDIMENTO SEMIO	/	/	/
PRODUÇÃO: 9.10.07-Nº ATENDIMENTO PROTESISTA	1.080,0	1.080,0	100,00%
PRODUÇÃO: 9.10.08-Nº ATENDIMENTO ORTOPEDIA/ORTODONTIA	480,0	480,0	100,00%
PRODUÇÃO: 9.10.09-Nº PRÓTESE/APARELHO ENTREGUE	240,0	240,0	100,00%
TOTAL	2.835,0	2.850,0	99,47%

Fonte: Relatórios Produção WEBSAAS.

COMENTÁRIOS/CONCLUSÕES Não há indicação de descontos.

III REDE DE URGÊNCIA E EMERGÊNCIA:

APONTAMENTOS DE DÉFICIT EQUIPE MÍNIMA- PSM/PA - PRONTO SOCORRO:

PSM/PA - PRONTO SOCORRO/ATENDIMENTO MUNICIPAL				
UNIDADE	CARGA HORÁRIA	JULHO	AGOSTO	SETEMBRO
PSM DONA MARIA ANTONIETA FERREIRA DE BARROS				
Clínica Médica-Diurno	12	03	4,1	
Clínica Médica-Noturno	12	0,1	01	0,1
Clínica Cirúrgica-Diurno	12			
Clínica Cirúrgica-Noturno	12			
Ortopedia - Diurno	12			01
Ortopedia- Noturno	12	2,3		01
Pediatria - Diurno	12	01		0,1
Pediatria - Noturno	12	0,1		

Fonte: Relatórios Assistenciais e Atestes da Supervisão Técnica de Saúde.

Comentários: Atualmente o PS Maria Antonieta encontra-se em reforma.

IV- RAPS- REDE ATENÇÃO PSICOSSOCIAL

Não houve apontamentos de déficit de equipe mínima nos CAPS III Adulto Capela para o período.

CAPS: SINTESE DE RESULTADOS

SERVIÇO: 0020-CAPS II INFANTO JUVENIL	14º TRIMESTRE (Julho, Agosto, Setembro)		
PRODUÇÃO CONDENSADA DO TRIMESTRE	REALIZADO	PREVISTO	AVALIAÇÃO
PRODUÇÃO: 5.04.50-Nº PACIENTE COM CADASTRO ATIVO CAPS (RASS)	465,0	465,0	100,00%
TOTAL	465,0	465,0	100,00%
SERVIÇO: 0025-CAPS III ADULTO	14º TRIMESTRE (Julho, Agosto, Setembro)		
PRODUÇÃO CONDENSADA DO TRIMESTRE	REALIZADO	PREVISTO	AVALIAÇÃO
PRODUÇÃO: 5.04.50-Nº PACIENTE COM CADASTRO ATIVO CAPS (RASS)	900,0	900,0	100,00%
TOTAL	900,0	900,0	100,00%

Fonte: Relatórios Produção WEBSAAS


APONTAMENTOS DE DÉFICIT EQUIPE MÍNIMA - CAPS II INFANTO JUVENIL E CAPS III ADULTO:

CAPS INFANTIL II				
UNIDADE	CARGA HORÁRIA	JULHO	AGOSTO	SETEMBRO
CAPELA DO SOCORRO				
Médico	20	0,5	0,5	0,5

Fonte: Relatórios Assistenciais e Atestes da Supervisão Técnica de Saúde.

COMENTÁRIOS/CONCLUSÕES

Não há indicação de descontos. Sugerimos revisão de metas e indicadores.



SRT- RESULTADOS DETALHADOS

SRT - SERVIÇO RESIDENCIAL TERAPÊUTICO		46º mês				47º mês				48º mês				14º TRIMESTRE				14º TRIMESTRE RESULTADOS PARA A LINHA TRIMESTRE		
SERVIÇO: 0035-SRT I - SERVIÇO RESIDENCIAL TERAPÊUTICO I	número equipes	Nº MORADO RES	Nº LEITOS RT	% MORADO RES SOBRE CAPACID ADE	déficit	Nº MORADO RES	Nº LEITOS RT	% MORADO RES SOBRE CAPACID ADE	déficit	Nº MORADO RES	Nº LEITOS RT	% MORADO RES SOBRE CAPACID ADE	déficit	Nº MORADO RES	Nº LEITOS RT	% MORADO RES SOBRE CAPACID ADE	difereças metas	Nº MORADO RES	Nº LEITOS RT	% MORADO RES SOBRE CAPACID ADE
RESIDENCIA TERAPÊUTICA CAPELA DO SOCORRO		8,0	8,0	100,00%		8,0	8,0	100,00%		8,0	8,0	100,00%		24,0	24,0	100,00%	0,0	24,0	24,0	100,00%
TOTAL		8,0	8,0	100,00%		8,0	8,0	100,00%		8,0	8,0	100,00%		24,0	24,0	100,00%		24,0	24,0	100,00%

SERVIÇO: 0039-SRT II - SERVIÇO RESIDENCIAL TERAPÊUTICO II	número equipes	Nº MORADO RES	Nº LEITOS RT	% MORADO RES SOBRE CAPACID ADE	déficit	Nº MORADO RES	Nº LEITOS RT	% MORADO RES SOBRE CAPACID ADE	déficit	Nº MORADO RES	Nº LEITOS RT	% MORADO RES SOBRE CAPACID ADE	déficit	Nº MORADO RES	Nº LEITOS RT	% MORADO RES SOBRE CAPACID ADE	difereças metas	Nº MORADO RES	Nº LEITOS RT	% MORADO RES SOBRE CAPACID ADE
RESIDENCIA TERAPÊUTICA CAPELA DO SOCORRO		10,0	10,0	100,00%		10,0	10,0	100,00%		10,0	10,0	100,00%		30,0	30,0	100,00%	0,0	30,0	30,0	100,00%
TOTAL		10,0	10,0	100,00%		10,0	10,0	100,00%		10,0	10,0	100,00%		30,0	30,0	100,00%		30,0	30,0	100,00%

Fonte: Relatórios Produção WEBSAAS

APONTAMENTOS DE DÉFICIT EQUIPE MÍNIMA- SRT

SRT - SERVIÇO RESIDENCIAL TERAPÊUTICO				
UNIDADE	CARGA HORÁRIA	JULHO	AGOSTO	SETEMBRO
CAPELA DO SOCORRO - MISTA- SRT I				
Acompanhante Comunitário	36	01		
Técnico de Enfermagem	40		01	01
CAPELA DO SOCORRO - MISTA- SRT II				
Técnico de Enfermagem	40		01	01

Fonte: Relatórios Assistenciais e Atestes da Supervisão Técnica de Saúde

COMENTÁRIOS/CONCLUSÕES

Não há indicação de descontos. A inclusão do Técnico de Enfermagem é recente dentro do quadro de RH do SRT.

PRODUÇÃO SERVIÇO DE URSI (UNIDADE DE REFERÊNCIA À SAÚDE DO IDOSO): SÍNTESE DE RESULTADOS COMPARADOS COM LINHAS JUSTIFICADAS:

SERVIÇO: 0021-URSI - UNIDADE DE REFERÊNCIA À SAÚDE DO IDOSO	14º TRIMESTRE (Julho, Agosto, Setembro)			14º TRIMESTRE (Julho, Agosto, Setembro) com zeramento de linhas justificadas		
	REALIZADO	PREVISTO	AVALIAÇÃO	REALIZADO	PREVISTO	AVALIAÇÃO
PRODUÇÃO: 10.30-Nº CONSULTA MÉDICA	457,0	624,0	73,24%	457,0	624,0	73,24%
PRODUÇÃO: 10.34-Nº CONSULTA ENFERMEIRO	463,0	624,0	74,20%	370,0	416,0	88,94%
PRODUÇÃO: 10.35-Nº CONSULTA ASSISTENTE SOCIAL	308,0	324,0	95,06%	308,0	324,0	95,06%
PRODUÇÃO: 10.36-Nº CONSULTA FISIOTERAPEUTA	162,0	162,0	100,00%	162,0	162,0	100,00%
PRODUÇÃO: 10.37-Nº CONSULTA TERAPEUTA OCUPACIONAL	141,0	162,0	87,04%	141,0	162,0	87,04%
PRODUÇÃO: 10.38-Nº CONSULTA FONO	185,0	216,0	85,65%	185,0	216,0	85,65%
TOTAL	1.716,0	2.112,0	81,25%	1.623,0	1904,0	85,24%

Fonte: Relatórios Produção WEBSAAS

APONTAMENTOS DE DÉFICIT EQUIPE MÍNIMA - URSI (UNIDADE DE REFERÊNCIA À SAÚDE DO IDOSO):

URSI - UNIDADE DE REFERÊNCIA À SAÚDE DO IDOSO				
UNIDADE	CARGA HORÁRIA	JULHO	AGOSTO	SETEMBRO
CAPELA DO SOCORRO				
Enfermeiro	40			01

Fonte: Relatórios Assistenciais e Atestes da Supervisão Técnica de Saúde

COMENTÁRIOS/CONCLUSÕES

Não há indicação para descontos uma vez que a produção apresentada teve relação com ausências legais e déficit de profissional no período.

1. Consulta Médica:
 - i. Julho: sem justificativa.
 - ii. Agosto: Licença médica (09 dias úteis de 23 dias úteis no mês).
 - iii. Setembro: Sem justificativa.
2. Consulta Enfermeiro:
 - i. Julho: sem justificativa.
 - ii. Setembro: déficit de profissional.
3. Consulta de Terapeuta Ocupacional :
 - i. Julho: Férias de 8 dias úteis (12.06 a 11.07).

Têm ocorrido várias reuniões para acertar essa agenda de consultas médicas.

PRODUÇÃO SERVIÇO DE APD (ACOMPANHANTE COMUNITÁRIO DE PESSOA COM DEFICIÊNCIA).

SERVIÇO: 0038-APD- ACOMPANHANTE COMUNITÁRIO DE PESSOA COM DEFICIÊNCIA		46º mês				47º mês				48º mês				14º TRIMESTRE				14º TRIMESTRE RESULTADOS PARA A LINHA TRIMESTRE		
PRODUÇÃO: 8.10.01-Nº PACIENTE ACOMPANHADO PELA EQUIPE APD AMB ESPEC JARDIM CLIPER	número equipes	JUL Realizado	JUL Previsto	JUL %	déficit	AGO Realizado	AGO Previsto	AGO %	déficit	SET Realizado	SET Previsto	SET %	déficit	Realizado	Previsto	Avaliação %	diferenças metas	Realizado	Previsto	Avaliação %
TOTAL		86,0	70,0	122,86%		86,0	70,0	122,86%		86,0	70,0	122,86%		258,0	210,0	122,86%	48,0	210,0	210,0	100,00%

Fonte: Relatórios Produção WEBSAAS

APONTAMENTOS DE DÉFICIT EQUIPE MÍNIMA - APD (ACOMPANHANTE COMUNITÁRIO DE PESSOA COM DEFICIÊNCIA):

Não houve déficit de equipe no período.

COMENTÁRIOS/CONCLUSÕES

Não há indicação de descontos. É necessário aprimorar as metas e indicadores para acompanhamento da equipe.


V- SERVIÇO DE APOIO DIAGNÓSTICO- SADT

PRODUÇÃO SADT: SINTESE DE RESULTADOS

SERVIÇO: 0016-APOIO DIAGNÓSTICO	14º TRIMESTRE (Julho, Agosto, Setembro)		
PRODUÇÃO CONDENSADA DO TRIMESTRE	REALIZADO	PREVISTO	AVALIAÇÃO
PRODUÇÃO: 6.02.01-Nº ECOCARDIOGRAFIA COM E SEM DOPPLER	390,0	390,0	100,00%
PRODUÇÃO: 6.02.02-Nº TESTE ERGOMÉTRICO	967,0	984,0	98,27%
PRODUÇÃO: 6.02.03-Nº HOLTER	366,0	375,0	97,60%
PRODUÇÃO: 6.02.05-Nº COLPOSCOPIA	300,0	300,0	100,00%
PRODUÇÃO: 6.02.06-Nº RAIOS X	/	/	/
PRODUÇÃO: 6.02.07-Nº M.A.P.A	300,0	300,0	100,00%
PRODUÇÃO: 6.02.08-Nº ENDOSCOPIA	180,0	180,0	100,00%
PRODUÇÃO: 6.02.09-Nº COLONOSCOPIA	60,0	60,0	100,00%
PRODUÇÃO: 6.02.10-Nº ELETROENCEFALOGRAFIA	280,0	300,0	93,33%
PRODUÇÃO: 6.02.11-Nº ULTRASSONOGRAFIA GERAL	4.479,0	4.500,0	99,53%
PRODUÇÃO: 6.02.13-Nº ULTRASSONOGRAFIA COM DOPPLER(DOPPLER VASCULAR)	1.152,0	1.152,0	100,00%
PRODUÇÃO: 6.02.15-Nº ELETROCARDIOGRAFIA	/	/	/

Fonte: Relatórios Produção WEBSAAS

COMENTÁRIOS SADT: Não há indicação de desconto.




VI- PONTUAÇÃO DE QUALIDADE NO PERÍODO:

Contrato de Gestão:		CAPELA DO SOCORRO R 002			
Objetivo	EVIDÊNCIA	descrição	mês 46	mês 47	mês 48
			jul/18	ago/18	set/18
PONTUALIDADE NA ENTREGA	PROTOCOLO DE RECEBIMENTO PREENCHIDO	Pontualidade na entrega dos relatórios mensais de prestação de contas assistenciais e financeiras	40	40	20
QUALIDADE DA INFORMAÇÃO	RELATÓRIO DA AVALIAÇÃO EMITIDO RESPECTIVAMENTE PELA CRS E/OU AHM E ENCAMINHANDO PARA O NTCSS. (Q2)	Preenchimento de prontuários, nos seguintes aspectos: legibilidade, assinaturas, CID, exame físico.			
EDUCAÇÃO CONTINUADA	RELATÓRIOS DE ATIVIDADES COM LISTA DE PRESENÇA E AVALIAÇÃO COM "A CONTEUDO" DA CRS OU AHM. (Q3)	Execução do Plano de Educação Permanente aprovado pela CRS			
CONTROLE VACINAL DE CRIANÇAS MENORES DE 1 ANO	RELATÓRIO DE VERIFICAÇÃO DAS FICHAS EMITIDO PELA CRS (Q4B)	Proporção de crianças com até 12 (doze) meses de idade com calendário vacinal completo nas unidades gerenciadas no Contrato de Gestão			
EFICÁCIA DO ATENDIMENTO DA REDE CEGONHA	RELATÓRIO EMITIDO PELOS RESPONSÁVEIS PELA REDE CEGONHA (Q5)	Proporção de gestantes que realizam procedimentos básicos no pré-natal e puerpério nas unidades gerenciadas no contrato gestão			60
EFICÁCIA DO ATENDIMENTO DA REDE CEGONHA	RELATÓRIO EMITIDO PELOS RESPONSÁVEIS PELA REDE CEGONHA (Q6)	Proporção de gestantes com 7 (sete) ou mais consultas de pré-natal realizadas nas unidades gerenciadas no Contrato de Gestão		60	
SATISFAÇÃO DO USUÁRIO	RELATÓRIO COMENTADO APRESENTADO (Q7)	Entrega de relatório comentando das reclamações recebidas através das diferentes auditorias e SAL, e das providências adotadas			20
ATIVIDADE CONSELHO GESTOR	RELATÓRIO DE VERIFICAÇÃO E "ACONTENTO" EMITIDO PELA CRS (Q8)	Funcionamento Conselho Gestor			
soma			40	100	100

COMENTÁRIOS:

1. RELATÓRIO Q5 – RELATÓRIO VERIFICAÇÃO DO INDICADOR: PROPORÇÃO DE GESTANTES QUE REALIZARAM PROCEDIMENTOS BÁSICOS NO PRÉ-NATAL NAS UNIDADES DO CONTRATO DE GESTÃO. Meta cumprida de acordo com os critérios de avaliação.
2. RELATÓRIO Q6 – VERIFICAÇÃO DO INDICADOR DE PROPORÇÃO DE GESTANTES COM 7 OU MAIS CONSULTAS DE PRÉ-NATAL NAS UNIDADES DE SAÚDE DO CONTRATO DE GESTÃO. Meta cumprida de acordo com os critérios de avaliação.
3. RELATÓRIO Q7 – RELATÓRIO DE ANÁLISE DO INDICADOR “ANÁLISE DAS RECLAMAÇÕES RECEBIDAS E PROVIDÊNCIAS ADOTADAS”, PADRÃO OUVIDORIA. Meta cumprida de acordo com os critérios de avaliação.
4. RELATÓRIO Q8 – RELATÓRIO DE VERIFICAÇÃO DO INDICADOR: DO FUNCIONAMENTO DO CONSELHO GESTOR DAS UNIDADES DE SAÚDE SOB CONTRATO DE GESTÃO. Meta não cumprida, das 26 unidades que compõe o Contrato de Gestão somente três cumpriram o exigido (UBS/AMA Castro Alves, UBS Alcina Pimentel Pisa e HD-RHC Capela do Socorro/URSI Capela). A STS não recebeu em tempo hábil a documentação comprobatória completa. Excepcionalmente esta CTA indicou até 20.12.2018 a apresentação da documentação complementar faltante para apreciação da STS e julgamento de pontuação no indicador. Ficou suspensa até o dia 21.12.2018 a decisão quanto à pontuação do indicador e a documentação final deve ser encaminhada à CPCS com a manifestação da Supervisão.




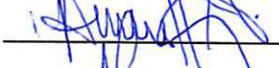


SMS/ DCGC/CPCSS



SMS/CRS/STS

Mane Luiza Per.
Lirion Leito Sakoshori
Maira R. Deder

PARCEIRA





 MARCEL RAMONCHI
 Paulo Campos

**APÊNDICE À ATA REUNIÃO ORDINÁRIO DA COMISSÃO TÉCNICA DE
ACOMPANHAMENTO DO CONTRATO DE GESTÃO R002 DA REDE ASSISTENCIAL DA
SUPERVISÃO TÉCNICA DE SAÚDE (STS) CAPELA DO SOCORRO**

**Acréscimo à ATA da reunião ocorrida em 17/12/2018: Conclusões sobre a
PONTUAÇÃO DO INDICADOR DE QUALIDADE – Q8: FUNCIONAMENTO DO CONSELHO
GESTOR**

Conforme previsto em encaminhamentos da reunião de CTA (3º. Trimestre Rede Assistencial da STS de Vila Maria Vila Guilherme – Contrato R 008) em dezessete de dezembro p. p., foi apresentado a CPCSS/DAMA (ver registros da ATA nas páginas quinze), relatório da STS , que a partir da análise da documentação apresentada pela organização social, refez o relatório (Q8) -memorando de número 633/2018, contendo a informação de que 98,66% das unidades consideradas pela avaliação realizaram as reuniões dos Conselhos Gestores locais, portando, cumprindo com a meta prevista.

Decisão: Pontuar o indicador no período.



LISTA DE PRESENÇA - REUNIÃO DA COMISSÃO TÉCNICA DE ACOMPANHAMENTO

LOCAL: R002/ 2014 – REDE ASSISTENCIAL DAS STS CAPELA DO SOCORRO-3º. TRIMESTRE DE 2018

DATA: 17/12/2018

NOME	E-MAIL	ASSINATURA	TELEFONE
<i>MCH</i>	[REDACTED]	[REDACTED]	[REDACTED]
<i>eeei</i>	[REDACTED]	[REDACTED]	[REDACTED]
<i>Sa Kelly</i>	[REDACTED]	[REDACTED]	[REDACTED]
<i>reglaal</i>	[REDACTED]	[REDACTED]	[REDACTED]
<i>regine foni</i>	[REDACTED]	[REDACTED]	[REDACTED]
<i>no Saleshosli</i>	[REDACTED]	[REDACTED]	[REDACTED]
<i>LUJ</i>	[REDACTED]	[REDACTED]	[REDACTED]
<i>Sara</i>	[REDACTED]	[REDACTED]	[REDACTED]
<i>Luiza</i>	[REDACTED]	[REDACTED]	[REDACTED]
<i>Kishinami O. Pedro.</i>	[REDACTED]	[REDACTED]	[REDACTED]
<i>luuu</i>	[REDACTED]	[REDACTED]	[REDACTED]

do processo nº 2014-0.035.603-9

INTERESSADO: Secretaria Municipal de Saúde

ASSUNTO: Ata, lista de presença da CTA e demais documentos do acompanhamento contratual da Rede Assistencial da STS CAPELA DO SOCORRO CG 002/14 DO 3º TRIMESTRE DE 2018– OS: ASSOCIAÇÃO SAÚDE DA FAMÍLIA

CPCS-Departamento de Contratos e Convênios

Trata o presente de junção de ATA da CTA e demais documentos relativos ao acompanhamento do CG 002 da Rede Assistencial da **STS CAPELA DO SOCORRO CG 002/14 DO 3º TRIMESTRE DE 2018– OS: ASSOCIAÇÃO SAÚDE DA FAMÍLIA.**

São Paulo, 28 de DEZEMBRO de 2018.



Luzia Aparecida Oliveira
Área Técnica

CPCS-Departamento de Contratos e Convênios