

REUNIÃO ORDINÁRIA DA COMISSÃO TÉCNICA DE ACOMPANHAMENTO DO CONTRATO DE GESTÃO 002 – ORGANIZAÇÃO SOCIAL: ASSOCIAÇÃO SAÚDE DA FAMÍLIA REDE ASSISTENCIAL DA SUPERVISÃO TÉCNICA DE SAÚDE – CAPELA DO SOCORRO AVALIAÇÃO DO ANO DE 2018 – COMPOSTA PELOS 13º e 14º TRIMESTRES (referentes aos meses de janeiro a março de 2018 e de abril a junho de 2018).

PAUTA: Avaliação dos Indicadores de qualidade e de Produção do Contrato de Gestão

LOCAL: Reunião realizada na Sala de Reuniões do Núcleo Técnico de Contratação de Serviços de Saúde – SMS.

DATA: 11/09/2018

PARTICIPANTES:

- **CRS SUL:** Ana Cristina Nogueira; Ligia Mayumi Kaida.
- **STS CAPELA DO SOCORRO:** Maria Regina Rossi; Luciana Pinto Sales.
- **Organização Social ASF:** Arnaldo Goldbaum; Paulo Fernando Capucci; Adriano Maiolini
- **NTCSS:** Luzia Aparecida Oliveira.

INFORMES:

NTCSS:


Excepcionalmente esta CTA avaliará o acompanhamento contratual de um semestre da execução com vistas a retomar, em próximo período de avaliação, as rotinas de acompanhamento previstas contratualmente. Cabe registrar que o acompanhamento da execução contratual ocorreu regularmente durante todo o período sob a responsabilidade da Supervisão Técnica de Saúde da Capela do Socorro e da Coordenadoria Regional de Saúde Sul. A avaliação do desempenho dos trimestres em pauta tomou por base os Relatórios Subsidiários que integram a análise do acompanhamento de qualidade e produção deste contrato. Os referidos relatórios foram enviados previamente aos membros da CTA e comporão o material desta reunião.

Para o período a partir do Termo Aditivo 012/2018 foi acrescida uma equipe NASF para a UBS Jardim Castro Alves que foi redirecionada para a UBS Vila da Paz; acrescida uma equipe NASF na UBS Shangrilá e uma equipe NASF e uma equipe de Saúde Mental na UBS Jardim Mirna. Acrescentou-se mais uma equipe de ESF na UBS Chácara do Conde que foi redirecionada para a UBS Orion Guanambu e mais uma equipe de ESF na UBS Vila Natal. Acrescentou-se mais uma equipe de ESB na UBS Novo Horizonte e adequação equipe EMAD. Foi adequado RH do NISA (Núcleo Integrado de Saúde Auditiva) do AE Milton Aldred para habilitação ao CER II. Houve inclusão de oito equipes de ESF nas UBS Anchieta e três equipes de ESB nesta mesma unidade. Foram incluídas sessenta horas de consultas em ginecologia na RHC Capela do Socorro.

Obs: UBS Jardim Mirna era UBS Mista e se tornou ESF (página 17 TA12/18). Quadros de janeiro a mar/18 estão na seção UBS Mista.

UBS Anchieta em período de transição para implantação do novo serviço em abril/maio de 2018.

Passa-se a apresentação dos resultados gerais segundo linha:



ESF Produção: Quadro geral de produção do período (13º e 14º Trimestres):

ESF - ESTRATÉGIA SAÚDE DA FAMÍLIA	EQUIPE	13º TRIMESTRE TOTAL CONSIDERADO PARA LINHA			14º TRIMESTRE TOTAL CONSIDERADO PARA LINHA		
		REALIZ.	PREVIST	AVAL.	REALIZ.	PREVIST	AVAL.
Nº CONSULTA MÉDICA ESF	83,0	90495,0	97.359,0	92,95%	104472,0	104.472,0	100,00%
Nº CONSULTAS ENFERMEIRO ESF		38064,0	38.064,0	100,00%	40638,0	40.638,0	100,00%
Nº VISITAS DOMICILIAR AGENTE COMUNITÁRIO DE SAÚDE ESF		282918,0	292.500,0	96,72%	268288,0	312.300,0	85,91%
Nº ATENDIMENTOS INDIVIDUAIS ODONTO ESF		11952,0	11.952,0	100,00%	11309,0	13.500,0	83,77%
Nº PROCEDIMENTOS INDIVIDUAIS DA EQUIPE ODONTO ESF		39731,0	41.832,0	94,98%	43421,0	47.250,0	91,90%
TOTAL	83,0	463160,0	481707,0	96,15%	468128,0	518160,0	90,34%

Não há indicação de descontos.

Outros Comentários: Apesar do acréscimo de oito equipes de ESF no território para a UBS Anchieta (em construção) com previsão de entrega para março de 2018 o que não ocorreu. Contudo o parceiro cumpriu cronograma de contratação das equipes em função dos recursos existentes, alocando essas equipes nas unidades do entorno e promovendo mapeamento, cadastramento de usuários, territorialização e diagnóstico situacional. Em relação à produção da Equipe de Saúde Bucal houve no período, campanha de prevenção de CA bucal e mutirão de ART (Restauração atraumática) nas Escolas impactando na produção dos atendimentos e procedimentos.

UBS MISTA:

Quadro Geral e Analítico de produção 13º Trimestre

UBS MISTA	13º TRIMESTRE (JAN - MARÇO 18)			13º TRIMESTRE (JAN - MARÇO 18) - ANALÍTICA		
	REALIZ.	PREVIST	AVAL.	REALIZ.	PREVIST	AVAL.
Nº CONSULTA MÉDICA ESF	17252,0	19.221,0	89,76%	17252,0	19.221,0	89,76%
Nº CONSULTA ENFERMEIRO ESF	7488,0	7.488,0	100,00%	7488,0	7.488,0	100,00%
Nº VISITA DOMICILIAR AGENTE COMUNITÁRIO DE SAÚDE ESF	56742,0	57.600,0	98,51%	56742,0	57.600,0	98,51%
Nº ATENDIMENTO INDIVIDUAL ODONTO ESF	648,0	648,0	100,00%	1070,0	1.152,0	92,88%
Nº PROCEDIMENTO INDIVIDUAL DA EQUIPE ODONTO ESF	2268,0	2.268,0	100,00%	2268,0	2.268,0	100,00%
Nº CONSULTA CLÍNICA GERAL	2246,0	2.664,0	84,31%	2246,0	2.664,0	84,31%
Nº CONSULTA GO	3111,0	3.330,0	93,42%	3111,0	3.330,0	93,42%
Nº CONSULTA PEDIATRA	2044,0	3.996,0	51,15%	1798,0	3.552,0	50,62%
Nº CONSULTA PSIQUIATRA	1228,0	1.500,0	81,87%	1228	1.500,0	81,87%
Nº ATENDIMENTO INDIVIDUAL ODONTO C.BÁSICA	1070,0	1.152,0	92,88%	1070,0	1.152,0	92,88%
Nº PROCEDIMENTO INDIVIDUAL DA EQUIPE ODONTO C.BÁSICA	4026,0	4.032,0	99,85%	4026,0	4032,0	99,85%
TOTAL	98123,0	103899,0	94,44%	98299,0	103.959,0	94,56%

A linha apresentou produção dentro do previsto contratualmente, com destaque para a pediatria, psiquiatria e consultas de clínica médica com pior desempenho influenciado pelo déficit desses profissionais no período.

Não há indicação de descontos.

Quadro Geral e Analítico de produção 14º Trimestre

UBS MISTA	14º TRIMESTRE (ABRIL - JUNHO 18)			14º TRIMESTRE (ABRIL - JUNHO 18) - ANALÍTICA		
	REALIZ.	PREVIST	AVAL.	REALIZ.	PREVIST	AVAL.
Nº CONSULTA MÉDICA ESF	15117,0	19221,0	78,65%	10500,0	11733,0	89,49%
Nº CONSULTA ENFERMEIRO ESF	7488,0	7488,0	100,00%	7488,0	7488,0	100,00%
Nº VISITA DOMICILIAR AGENTE COMUNITÁRIO DE SAÚDE ESF	49915,0	57600,0	86,66%	33950,0	38400,0	88,41%
Nº ATENDIMENTO INDIVIDUAL ODONTO ESF	648,0	648,0	100,00%	648,0	648,0	100,00%
Nº PROCEDIMENTO INDIVIDUAL DA EQUIPE ODONTO ESF	1398,0	2268,0	61,64%	1398,0	2268,0	61,64%
Nº CONSULTA CLÍNICA GERAL	2664,0	2664,0	100,00%	2664,0	2664,0	100,00%
Nº CONSULTA GO	2608,0	3330,0	78,32%	1432,0	1554,0	92,15%
Nº CONSULTA PEDIATRA	2379,0	3996,0	59,53%	162,0	444,0	36,49%
Nº CONSULTA PSIQUIATRA	790,0	1500,0	52,67%	500,0	500,0	100,00%
Nº ATENDIMENTO INDIVIDUAL ODONTO C.BÁSICA	1152,0	1152,0	100,00%	1152,0	1152,0	100,00%
Nº PROCEDIMENTO INDIVIDUAL DA EQUIPE ODONTO C.BÁSICA	4032,0	4032,0	100,00%	4032,0	4032,0	100,00%
TOTAL	88191,0	103899,0	84,88%	98299,0	103959,0	94,56%

No décimo terceiro e décimo quarto trimestre justificou-se linhas de atividades conforme constou nos relatórios detalhados. Com resultado ora apresentado não há indicação de descontos para a linha, porém observou-se que em relação à oferta de consultas na psiquiatria o período todo ficou sem oferta dessas consultas por déficit do profissional. A não contratação no período segundo informou representante do parceiro foi devido à dificuldade na captação do profissional psiquiatra.

Também chamou a atenção a baixa produção da pediatria impactada por aceitação da população ao profissional da pediatria gerando absenteísmo. Essa situação foi solucionada com a remoção do profissional para unidade da administração direta e cobertura da população pelas equipes da ESF. A produção dos procedimentos individuais das equipes de odontologia da ESF foi influenciada pela campanha de CA bucal.

UBS TRADICIONAL: Quadro Geral de produção no Período (13º e 14º Trimestres):

UBS - UNIDADE BÁSICA DE SAÚDE	13º TRIMESTRE (JAN - MARÇO 2018) TOTAL CONSIDERADO PARA LINHA			14º TRIMESTRE (ABR - JUNHO 18) TOTAL CONSIDERADO PARA LINHA		
	REALIZ.	PREVIST	AVAL.	REALIZ.	PREVIST	AVAL.
Nº CONSULTA CLÍNICA GERAL	4010,0	4.365,0	91,87%	4365,0	4.365,0	100,00%
Nº CONSULTA GO	4098,0	5.031,0	81,45%	4210,0	5.031,0	83,68%
Nº CONSULTA PEDIATRA	3950,0	4.365,0	90,49%	3614,0	4.365,0	82,79%
Nº CONSULTA GENERALISTA	1998,0	1.998,0	100,00%	1998,0	4.365,0	45,77%
Nº ATENDIMENTO INDIVIDUAL CIR.DENTISTA	3168,0	3.168,0	100,00%	3168,0	3.168,0	100,00%
Nº PROCEDIMENTO INDIVIDUAL CIR.DENTISTA	8894,0	11.088,0	80,21%	11088,0	11.088,0	100,00%
TOTAL	26118,0	30015,0	87,02%	28443,0	32382,0	87,84%

As inconformidades observadas para a produção da ginecologia tiveram relação com ausências legais. O desempenho dos procedimentos da odontologia foi comprometido por equipamento inoperante no período e ausências legais da equipe. Foi observado que o número de consultas do médico generalista do 14º trimestre está incorreto. Foram previstas 1998 consultas e realizadas, naquele trimestre, 2138 consultas ultrapassando o 100% da meta esperada. Não há indicação de descontos.

Quadro de produção EMAD E PAI (13º e 14º Trimestres):

ATENÇÃO DOMICILIAR - EMAD/EMAP	13º TRIMESTRE (JAN A MARÇO 18) TOTAL CONSIDERADO PARA LINHA			14º TRIMESTRE (ABR A JUN 18) TOTAL CONSIDERADO PARA LINHA		
	REALIZ.	PREVIST	AVAL.	REALIZ.	PREVIST	AVAL.
Nº PACIENTES ATIVOS EM ATENDIMENTO DOMICILIAR EMAD	180,0	180,0	100,00%	180,0	180,0	100,00%

A STS chamou atenção para as dificuldades dos registros (fontes de informação) para o acompanhamento da meta. Há ainda a necessidade de aprimorar os instrumentos acrescentando parâmetros de qualidade para as demandas mais difusas e de livre acesso a exemplo da saúde mental.

Não há indicação de descontos.

PAI - PROGRAMA DE ACOMPANHANTE DE IDOSO	13º TRIMESTRE (JAN A MARÇO 18) TOTAL CONSIDERADO PARA LINHA			14º TRIMESTRE (ABR A JUN 18) TOTAL CONSIDERADO PARA LINHA		
	REALIZ.	PREVIST	AVAL.	REALIZ.	PREVIST	AVAL.
Nº DE IDOSO EM ACOMPANHAMENTO	661,0	720,0	91,81%	679,0	720,0	94,31%

Não há indicação de descontos. Mantém a mesma observação registrada no EMAD.

REDE ESPECIALIZADA:

Quadro de Produção CEO (13º e 14º Trimestres):

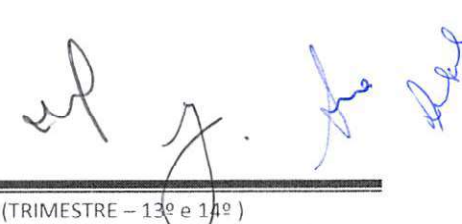
ESPECIALIDADES ODONTOLÓGICAS	13º TRIMESTRE (JAN A MAR 18) TOTAL CONSIDERADO PARA LINHA			14º TRIMESTRE (ABR A JUN 18) TOTAL CONSIDERADO PARA LINHA		
	REALIZ.	PREVIST	AVAL.	REALIZ.	PREVIST	AVAL.
Nº PROCEDIMENTO PERIO	180,0	180,0	100,00%	180,0	180,0	100,00%
Nº PROCEDIMENTO CIRURGIA ORAL	360,0	360,0	100,00%	360,0	360,0	100,00%
Nº PROCEDIMENTO ENDO	235,0	270,0	87,04%	86,0	270,0	31,85%
Nº PROCEDIMENTO PACIENTE ESPECIAL	240,0	240,0	100,00%	240,0	240,0	100,00%
Nº ATENDIMENTO SEMIO	0,0	0,0	0,00%	0,0	0,0	0,00%
Nº ATENDIMENTO PROTESISTA	1080,0	1.080,0	100,00%	1080,0	1.080,0	100,00%
Nº ATENDIMENTO ORTOPEDIA/ORTODONTIA	430,0	480,0	89,58%	480,0	480,0	100,00%
Nº PRÓTESE/APARELHO ENTREGUE	204,0	240,0	85,00%	240,0	240,0	100,00%
TOTAL	2729,0	2850,0	95,75%	2666,0	2850,0	93,54%

Não houve justificativas apresentadas em relatório de P1 no mês de abril e apontamento a partir de maio de déficit de 40 horas de profissional o que justificou a produção de endodontia.

Não há indicação de descontos.



AMA Especialidades –



AMA ESPECIALIDADES JARDIM ICARAI (13º e 14º Trimestres)::

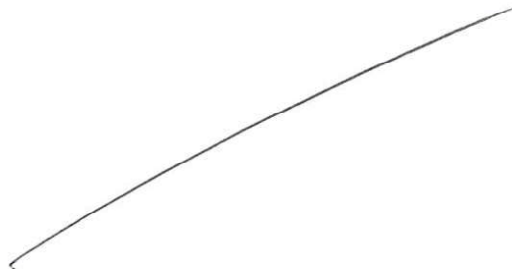

AMA - ESPECIALIDADES	13º TRIMESTRE TOTAL CONSIDERADO PARA LINHA			12º TRIMESTRE TOTAL CONSIDERADO PARA LINHA		
	REALIZ.	PREVIST	AVAL.	REALIZ.	PREVIST	AVAL.
Nº CONSULTA DERMATOLOGIA	960,0	960,0	100,00%	960,0	960,0	100,00%
Nº CONSULTA ENDOCRINOLOGIA	1578,0	2.070,0	76,23%	1134,0	2.070,0	54,78%
Nº CONSULTA NEUROLOGIA	1372,0	2.070,0	66,28%	1838,0	2.070,0	88,79%
Nº CONSULTA OFTALMOLOGIA	1932,0	2.070,0	93,33%	1935,0	2.070,0	93,48%
Nº CONSULTA ORTOPEdia	2070,0	2.070,0	100,00%	2070,0	2.070,0	100,00%
Nº CONSULTA REUMATOLOGIA	1925,0	2.070,0	93,00%	1780,0	2.070,0	85,99%
Nº CONSULTA UROLOGIA	1730,0	2.070,0	83,57%	2070,0	2.070,0	100,00%
Nº PROCEDIMENTOS DERMATOLOGIA	192	192	100%	192	192	100,00%
TOTAL	11759,0	13572,0	86,64%	11979,0	13572,0	88,26%

Ambulatório de Especialidades Milton Aldred e AE Cliper (13º e 14º Trimestres):

AMBULATÓRIO DE ESPECIALIDADES	13º TRIMESTRE (JAN A MAR 18) TOTAL CONSIDERADO PARA LINHA			14º TRIMESTRE (ABR A JUN 18) TOTAL CONSIDERADO PARA LINHA		
	REALIZ.	PREVIST	AVAL.	REALIZ.	PREVIST	AVAL.
Nº CONSULTA CARDIOLOGIA	1260,0	1.260,0	100,00%	1260,0	1.260,0	100,00%
Nº CONSULTA DERMATOLOGIA	945,0	945,0	100,00%	945,0	945,0	100,00%
Nº CONSULTA ENDOCRINOLOGIA	157,0	240,0	65,42%	222,0	240,0	92,50%
Nº CONSULTA GASTROENTEROLOGIA	0,0	0,0	0,00%	0,0	0,0	0,00%
Nº CONSULTA OFTALMOLOGIA	885,0	945,0	93,65%	813,0	945,0	86,03%
Nº CONSULTA OTORRINOLARINGOLOGIA	945,0	945,0	100,00%	945,0	945,0	100,00%
Nº CONSULTA PNEUMOLOGIA	0,0	0,0	0,00%	0,0	0,0	0,00%
Nº CONSULTA ORTOPEdia	323,0	345,0	93,62%	345,0	345,0	100,00%
Nº ATENDIMENTO ACUPUNTURISTA	450,0	450,0	100,00%	450,0	450,0	100,00%
TOTAL	4965,0	5130,0	96,78%	4980,0	5130,0	97,08%

As especialidades de Gastroenterologia e Pneumologia do AE Milton Aldred foram transferidas para o RHC. As especialidades abaixo da meta do AMA E JARDIM ICARAI e AE CLIPER e AE MILTON ALDRED foram influenciadas pelo déficit dos profissionais. Não há indicação de descontos.

QUADRO PRODUÇÃO - HD – REDE HORA CERTA (13º e 14º Trimestres):

HORA CERTA	13º TRIMESTRE (JAN A MAR 18) TOTAL CONSIDERADO PARA LINHA			14º TRIMESTRE (ABR A JUN 18) TOTAL CONSIDERADO PARA LINHA		
	REALIZ.	PREVIST	AVAL.	REALIZ.	PREVIST	AVAL.
Nº CONSULTA ALERGISTA/IMUNOLOGISTA	311,0	315,0	98,73%	231,0	315,0	73,33%
Nº CONSULTA ANGIOLOGISTA	1722,0	1.725,0	99,83%	1725,0	1.725,0	100,00%
Nº CONSULTA CARDIOLOGIA	2070,0	2.070,0	100,00%	2070,0	2.070,0	100,00%
Nº CONSULTA CIRURGIA GERAL	735,0	735,0	100,00%	735,0	735,0	100,00%
Nº CONSULTA CIRURGIA PEDIÁTRICO	150,0	150,0	100,00%	150,0	150,0	100,00%
Nº CONSULTA CIRURGIA VASCULAR	521,0	624,0	83,49%	624,0	624,0	100,00%
Nº CONSULTA GASTRO	630,0	630,0	100,00%	498,0	630,0	79,05%
Nº CONSULTA INFECTOLOGISTA	150,0	150,0	100,00%	150,0	150,0	100,00%
Nº CONSULTA GO/MASTOLOGISTA	0,0	0,0	0,00%	0,0	789,0	0,00%
Nº CONSULTA ORTOPEDISTA	999,0	1.035,0	96,52%	996,0	1.035,0	96,23%
Nº CONSULTA OTORRINO	1260,0	1.260,0	100,00%	1215,0	1.260,0	96,43%
Nº CONSULTA PNEUMO	459,0	504,0	91,07%	504,0	504,0	100,00%
Nº CONSULTA PNEUMO INFANTIL	372,0	474,0	78,48%	474,0	474,0	100,00%
Nº CONSULTA PROCTOLOGISTA	258,0	315,0	81,90%	315,0	315,0	100,00%
Nº CONSULTA UROLOGISTA	0,0	0,0	0,00%	0,0	0,0	0,00%
Nº CONSULTA HEMATOLOGISTA	0,0	0,0	0,00%	0,0	0,0	0,00%
Nº CONSULTA CIRURGIA PROCTO	313,0	330,0	94,85%	330,0	330,0	100,00%
Nº CONSULTA ORTOPEDISTA INFANTIL	345,0	345,0	100,00%	345,0	345,0	100,00%
Nº CIRURGIA GERAL	29,0	120,0	24,17%	120,0	120,0	100,00%
Nº CIRURGIA PEDIATRA	18,0	18,0	100,00%	18,0	18,0	100,00%
Nº CIRURGIA VASCULAR	33,0	72,0	45,83%	62,0	72,0	86,11%
Nº CIRURGIA ORTOPEDISTA	0,0	0,0	0,00%	0,0	0,0	0,00%
Nº CIRURGIA PROCTOLOGISTA	32,0	36,0	88,89%	36,0	36,0	100,00%
Nº CIRURGIA UROLOGISTA	0,0	0,0	0,00%	0,0	0,0	0,00%
TOTAL	10407,0	10908,0	95,41%	10598,0	11697,0	90,60%

As produções de proctologia, vascular e ginecologia foram ocasionadas por déficit de profissionais. A partir do mês de abril foram incluídas 60 horas de ginecologia. A produção cirurgia geral não atingiu a meta no 13º trimestre, por solicitação de demissão em janeiro, prejudicando a dupla de cirurgiões nos meses de janeiro e fevereiro. As demais inconformidades foram em decorrência de ausências legais. Não há indicação de descontos.

Quadro de Produção NIR (13º e 14º Trimestres):

NIR - NÚCLEO INTEGRADO DE REABILITAÇÃO	13º TRIMESTRE (JAN A MAR 18) TOTAL CONSIDERADO PARA LINHA			14º TRIMESTRE (ABR A JUN 18) TOTAL CONSIDERADO PARA LINHA		
	REALIZ.	PREVIST	AVAL.	REALIZ.	PREVIST	AVAL.
Nº PACIENTE NOVO NIR	240,0	240,0	100,00%	240,0	240,0	100,00%

Não há indicação de descontos.

Quadro de Produção NISA (13º e 14º Trimestres):

NISA - NÚCLEO INTEGRADO DE SAÚDE AUDITIVA	13º TRIMESTRE (JAN A MAR 18) TOTAL CONSIDERADO PARA LINHA			14º TRIMESTRE (ABR A JUN 18) TOTAL CONSIDERADO PARA LINHA		
	REALIZ.	PREVIST	AVAL.	REALIZ.	PREVIST	AVAL.
Nº EXAME AUDIOLÓGICO(S EXAME AVALIADO)	418,0	450,0	92,89%	450,0	450,0	100,00%
Nº PACIENTE NOVO NISA	105,0	105,0	100,00%	210,0	210,0	100,00%
Nº CONSULTA OFTALMO	172,0	240,0	71,67%	240,0	240,0	100,00%
Nº CONSULTA OTORRINO	240,0	240,0	100,00%	240,0	240,0	100,00%
TOTAL	935,0	1035,0	90,34%	1140,0	1140,0	100,00%

Houve o cancelamento do convenio da Santa Casa para distribuição de aparelhos auditivos. O NISA Milton Aldred passou a realizar a distribuição dos mesmos. Os aparelhos não são faturados pela Unidade por ainda não estarem habilitados como CER. Esta atividade vem sendo realizada em decorrência de um TAC (Termo de Ajustamento de Conduta) entre o Ministério Público e SMS. Não há indicação de descontos.

Quadro de Produção APD (13º e 14º Trimestres):

APD - ACOMPANHANTE COMUNITÁRIO DE PESSOA COM DEFICIÊNCIA	13º TRIMESTRE TOTAL CONSIDERADO PARA LINHA			14º TRIMESTRE TOTAL CONSIDERADO PARA LINHA		
	REALIZ.	PREVIST	AVAL.	REALIZ.	PREVIST	AVAL.
Nº PACIENTE ACOMPANHADO PELA EQUIPE APD	210,0	210,0	100,00%	210,0	210,0	100,00%

Não há indicação de descontos.

Serviço Apoio de Diagnóstico SADT (13º e 14º trimestres):

APOIO DIAGNÓSTICO	13º TRIMESTRE TOTAL CONSIDERADO PARA LINHA			14º TRIMESTRE TOTAL CONSIDERADO PARA LINHA		
	REALIZ.	PREVIST	AVAL.	REALIZ.	PREVIST	AVAL.
Nº ECOCARDIOGRAFIA COM E SEM DOPPLER	390,0	390,0	100,00%	390,0	390,0	100,00%
Nº TESTE ERGOMÉTRICO	888,0	984,0	90,24%	936,0	984,0	95,12%
Nº HOLTER	363,0	375,0	96,80%	373,0	375,0	99,47%
Nº COLPOSCOPIA	287,0	300,0	95,67%	300,0	300,0	100,00%
Nº RAIOS X						
Nº M.A.P.A	300,0	300,0	100,00%	296,0	300,0	98,67%
Nº ENDOSCOPIA	180,0	180,0	100,00%	180,0	180,0	100,00%
Nº COLONOSCOPIA	60,0	60,0	100,00%	60,0	60,0	100,00%
Nº ELETROENCEFALOGRAFIA	258,0	300,0	86,00%	300,0	300,0	100,00%
Nº ULTRASSONOGRAMA GERAL	4388,0	4.500,0	97,51%	4192,0	4.500,0	93,16%
Nº ULTRASSONOGRAMA COM DOPPLER(DOPPLER VASCULAR)	1150,0	1.152,0	99,83%	1136,0	1.152,0	98,61%
Nº ELETROCARDIOGRAFIA						

Não há indicação de descontos.

Quadro de produção da URSI (13º e 14º Trimestres):

URSI - UNIDADE DE REFERÊNCIA À SAÚDE DO IDOSO	13º TRIMESTRE (JAN A MAR 18) TOTAL CONSIDERADO PARA LINHA			14º TRIMESTRE (ABR A JUN 18) TOTAL CONSIDERADO PARA LINHA		
	REALIZ.	PREVIST	AVAL.	REALIZ.	PREVIST	AVAL.
Nº CONSULTA MÉDICA	447,0	624,0	71,63%	549,0	624,0	87,98%
Nº CONSULTA ENFERMEIRO	511,0	624,0	81,89%	497,0	624,0	79,65%
Nº CONSULTA ASSISTENTE SOCIAL	299,0	324,0	92,28%	324,0	324,0	100,00%
Nº CONSULTA FISIOTERAPEUTA	162,0	162,0	100,00%	87,0	162,0	53,70%
Nº CONSULTA TERAPEUTA OCUPACIONAL	162,0	162,0	100,00%	118,0	162,0	72,84%
Nº CONSULTA FONDO	216,0	216,0	100,00%	216,0	216,0	100,00%
TOTAL	1797,0	2112,0	85,09%	1791,0	2112,0	84,80%

O 14º. Trimestre apresentou desempenho abaixo do previsto em virtude de déficit de profissional (fisioterapeuta) que ocorreu no mês de junho. Considerando o referido déficit a produção da unidade passou a ser de 86,94% dentro dos limites previstos nos dois períodos. Os membros da CTA discutiram as posições relativas ao processo

de trabalho da URSI sugerindo-se aprofundamentos com a presença dos responsáveis da área técnica. Não há indicação de descontos.

Quadros de Produção – REDE PSICOSSOCIAL (13º e 14º Trimestres):

CAPS ADULTO E CAPS INFANTIL

CAPS II INFANTO JUVENIL	13º TRIMESTRE (JAN A MAR 18) TOTAL CONSIDERADO PARA LINHA			14º TRIMESTRE (ABR A JUN 18) TOTAL CONSIDERADO PARA LINHA		
	REALIZ.	PREVIST	AVAL.	REALIZ.	PREVIST	AVAL.
Nº PACIENTE COM CADASTRO ATIVO CAPS (RASS)	465,0	465,0	100,00%	465,0	465,0	100,00%

CAPS III ADULTO	13º TRIMESTRE (JAN A MAR 18) TOTAL CONSIDERADO PARA LINHA			14º TRIMESTRE (ABR A JUN 18) TOTAL CONSIDERADO PARA LINHA		
	REALIZ.	PREVIST	AVAL.	REALIZ.	PREVIST	AVAL.
Nº PACIENTE COM CADASTRO ATIVO CAPS (RASS)	900,0	900,0	100,00%	900,0	900,0	100,00%

Os membros da CTA indicaram a necessidade de melhor qualificar o acompanhamento das atividades dos CAPS. Não há indicação de descontos.

SERVIÇO RESIDENCIAL TERAPEUTICO I E II (13º e 14º Trimestres):

SRT I - SERVIÇO RESIDENCIAL TERAPÊUTICO I	13º TRIMESTRE (JAN A MAR 18) TOTAL CONSIDERADO PARA LINHA			14º TRIMESTRE (ABR A JUN 18) TOTAL CONSIDERADO PARA LINHA		
	REALIZ.	PREVIST	AVAL.	REALIZ.	PREVIST	AVAL.
Nº MORADORES	24,0	24,0	100,00%	24,0	24,0	100,00%
TOTAL	24,0	24,0	100,00%	24,0	24,0	100,00%

SRT II - SERVIÇO RESIDENCIAL TERAPÊUTICO II	13º TRIMESTRE (JAN A MAR 18) TOTAL CONSIDERADO PARA LINHA			14º TRIMESTRE (ABR A JUN 18) TOTAL CONSIDERADO PARA LINHA		
	REALIZ.	PREVIST	AVAL.	REALIZ.	PREVIST	AVAL.
Nº MORADORES	30,0	30,0	100,00%	30,0	30,0	100,00%
TOTAL	30,0	30,0	100,00%	30,0	30,0	100,00%

Não há indicação de descontos.

Pronto Socorro Municipal (13º e 14º Trimestres):

SERVIÇO: 0022-PSM/PA - PRONTO SOCORRO/ATENDIMENTO MUNICIPAL	13º TRIMESTRE (janeiro, fevereiro, março)	14º TRIMESTRE (abril, maio, junho)
PSM DONA MARIA ANTONIETA FERREIRA DE BARROS	13º TRIMESTRE EXECUÇÃO CONTRATUAL	14º TRIMESTRE EXECUÇÃO CONTRATUAL
	REALIZ.	REALIZ.
PRODUÇÃO: 21.00.03-Nº ATENDIMENTO URGÊNCIA C/OBS ATÉ 24 HRS	831,0	180,0
PRODUÇÃO: 21.00.05-Nº ATENDIMENTO URGÊNCIA AT.ESPECIALIZADA	55.011,0	62.181,0
PRODUÇÃO: 21.00.06-Nº ATENDIMENTO ORTOPÉDICO	10.677,0	10.106,0

O serviço apresentou produção dentro do esperado, no entanto se reconhece a necessidade de rever o serviço para melhor qualificar o cuidado levando em consideração a complexidade das casas. Não houve outros comentários.

Pontuação de qualidade do período:


Anexo III – TA Nº 12/2018 do Contrato de Gestão Nº R002/2014 – NTCSS/SMS):

DESCRIÇÃO	Mês:40	Mês 41	Mês 42	Mês 43	Mês 44	Mês 45
meses	Jan/18	fev/18	mar/18	abr/18	mai/18	jun/18
Pontualidade na entrega dos relatórios mensais de prestação de contas assistenciais e financeiras	100	100	20	20	20	20
Preenchimento de prontuários, nos seguintes aspectos: legibilidade, assinaturas, CID, exame físico.					40	
Execução do Plano de Educação Permanente aprovado pela CRS			40			
Proporção de crianças com até 12 (doze) meses de idade com calendário vacinal completo nas unidades gerenciadas no Contrato de Gestão						40
Proporção de gestantes que realizaram procedimentos básicos no pré-natal e puerpério nas unidades gerenciadas no Contrato de Gestão					40	
Proporção de gestantes com 7 (sete) ou mais consultas de pré-natal realizadas nas unidades gerenciadas no Contrato de Gestão				40		
Entrega de relatório comentado das reclamações recebidas através das diferentes auditorias e SAU, e das providências adotadas			40			40
Funcionamento Conselho Gestor				40		
Soma	100	100	100	100	100	100


A STS enviará documento físico do acompanhamento das reuniões do Conselho Gestor que segundo documento eletrônico as unidades atingiram acima de 80% das reuniões previstas. Todos os indicadores do período foram pontuados.

Quadro de déficit de Equipe ESF apontado no período segundo categoria profissional período:

páginas 10 e 11 do Relatório Subsidiário.




NTCSS




CRS/STS


Ana Cristina Nogueira
Corren 366:3 - Enfermeira
RF 040.172.011
CRS Sul


Maria Regina Rossi
RF 644987.5
Supervisora
STS Capela do Socorro


Luciana P.S. Leal
RF: 746.472.0
STS Capela do Socorro

PARCEIRA


Paulo Fernando Capucci
pcapucci@usp.br
55 1 [REDACTED]

SECRETARIA MUNICIPAL DA SAÚDE

COORDENADORIA DE PARCERIAS E CONTRATAÇÃO DE SERVIÇOS DE SAÚDE

DEPARTAMENTO DE PARCERIAS E CONTRATAÇÃO DE SERVIÇOS DE SAÚDE

ATA DE PRESENÇA - REUNIÃO DA COMISSÃO TÉCNICA DE ACOMPANHAMENTO

CONTRATO: R002/ 2015 – STS CAPELA DO SOCORRO

OSS: ASSOCIAÇÃO SAÚDE DA FAMÍLIA

Relação contratual.

NOME	E-MAIL	ASSINATURA	TELEFONE
Kaída	[REDACTED]	[ASSINATURA]	[REDACTED]
Luíza	[REDACTED]	[ASSINATURA]	[REDACTED]
Lucas	[REDACTED]	[ASSINATURA]	[REDACTED]
Felício	[REDACTED]	[ASSINATURA]	[REDACTED]
Maiolini	[REDACTED]	[ASSINATURA]	[REDACTED]
Luíza Rom	[REDACTED]	[ASSINATURA]	[REDACTED]
Luíza Saly	[REDACTED]	[ASSINATURA]	[REDACTED]
Deise Gonçalves	[REDACTED]	[ASSINATURA]	[REDACTED]
Luíza Rodrigues	[REDACTED]	[ASSINATURA]	[REDACTED]
Sampa	[REDACTED]	[ASSINATURA]	[REDACTED]
Olivero	[REDACTED]	[ASSINATURA]	[REDACTED]

do processo nº 2014-0.035.603-9

INTERESSADO: Secretaria Municipal de Saúde

ASSUNTO: Ata, lista de presença da CTA PERÍODO DE JANEIRO A JUNHO DE 2018 e demais documentos do acompanhamento contratual da Rede Assistencial da STS CAPELA DO SOCORRO – CG 002/14 – OS: ASSOCIAÇÃO SAÚDE DA FAMÍLIA - ASF

CPCS-Departamento de Contratos e Convênios

Trata o presente de junção de ATA da CTA relativa ao período de execução contratual, composto POR dois trimestres de execução contratual do ano de 2018 – de janeiro a março e abril a junho de 2018 e demais documentos do acompanhamento do Contrato de Gestão **002/14 da REDE ASSISTENCIAL DA STS PARELHEIROS E NTCSS-SMS – OS: ASSOCIAÇÃO SAÚDE DA FAMÍLIA – ASF.**

São Paulo, 24 de setembro de 2018.



Luzia Aparecida Oliveira
Área Técnica
CPCS-Departamento de Contratos e Convênios