

*Dados preliminares sujeitos a alterações

Sarampo no Mundo - TOP 10 OMS* maio a outubro/2022

Índia	11.055
Iêmen	7.914
Somália	7.397
Zimbábue	4.861
Paquistão	3.270
Etiópia	3.158
Libéria	2.947
Indonésia	2.536
Nigéria	2.483
Angola	1.999

*Organização Mundial da Saúde

Sarampo nas Américas - OPAS* SE 02/2023 (até 14/01/2023)

UF	2022	2023
EUA	118	0
Brasil	42	0
Canadá	3	0
Argentina	2	0

*Organização Pan-Americana de Saúde

Sarampo no Brasil - MS* 2021 e 2022 (até SE 46)

UF	2021	2022
Amapá	534	31
Pará	116	2
Alagoas	11	0
São Paulo	9	8
Ceará	3	0
Rio de Janeiro	3	2
Total	676	43

*Ministério da Saúde

Óbitos no Brasil

2020 - 10
2021 - 02

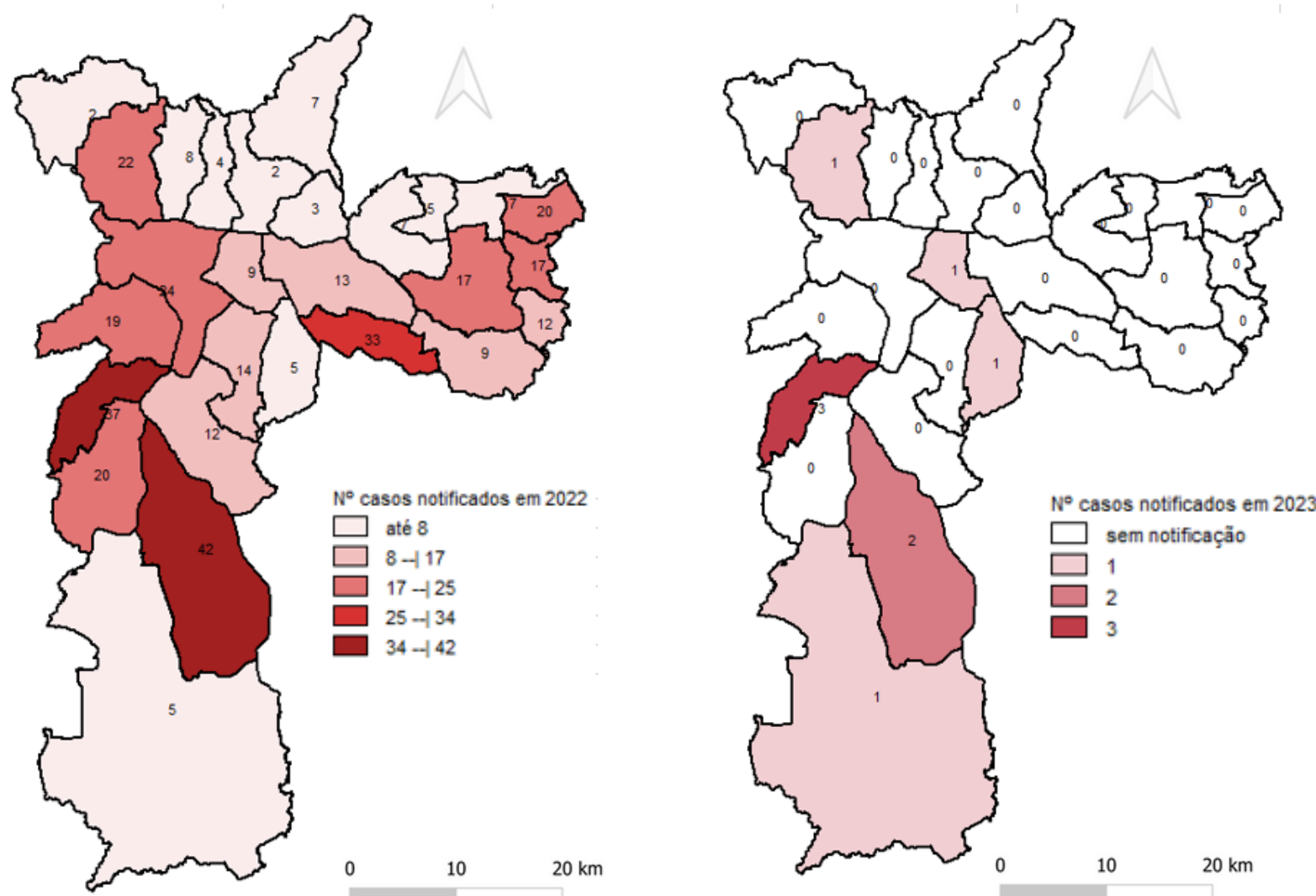
Sarampo no MSP*, 2017 a 2023

Classificação	2017	2018	2019	2020	2021	2022	2023
Confirmados	0	3	9.369	451	7	5	0
Investigação	0	0	0	0	0	2	4
Descartados	9	163	16.089	687	211	368	5
TOTAL	9	166	25.458	1.138	218	375	9

Fonte: SINAN NET.

*Município de São Paulo

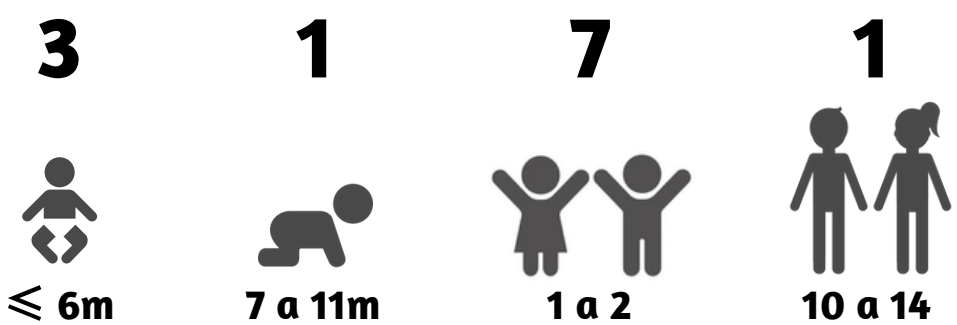
Casos Notificados por UVIS* de residência, 2022 e 2023



Fonte: SINAN NET.

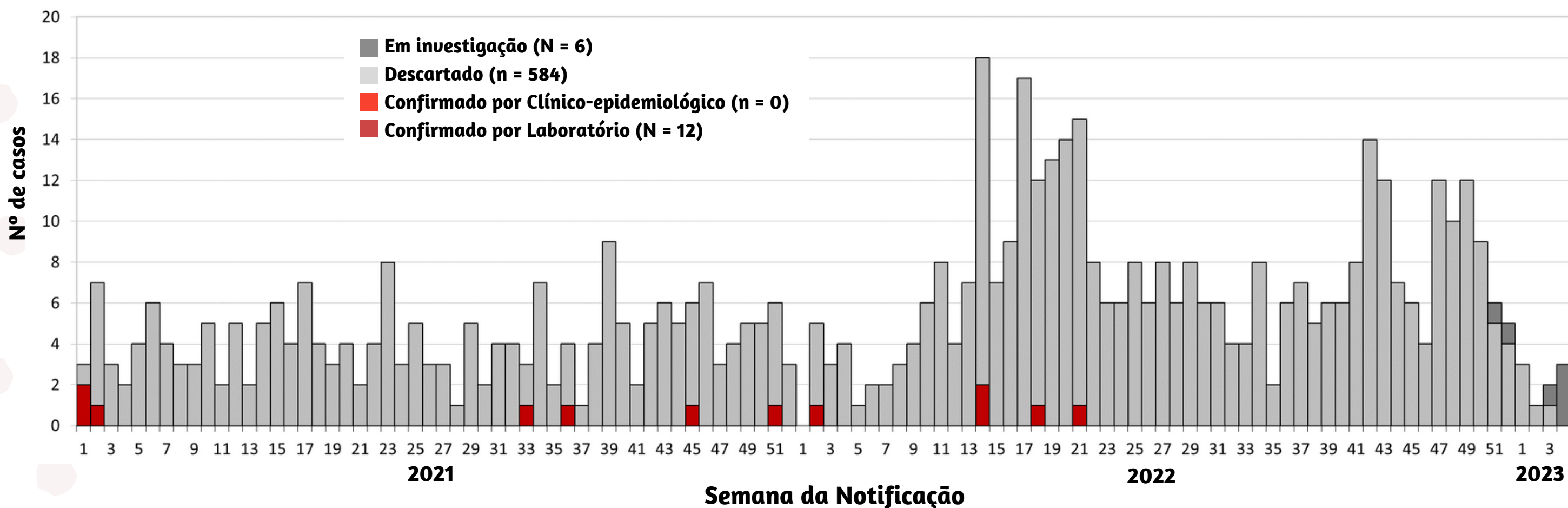
*Unidade de Vigilância em Saúde

Casos confirmados por faixa etária, 2021 a 2023



Fonte: SINAN NET.

Casos notificados por SE e classificação final, residentes no MSP, 2021 a 2023



Fonte: SINAN NET.