

Casos e óbitos

Casos Confirmados			Óbitos		
	N	%		N	%
Total	1.537.576	100,00%	Total	38.605	100,00%
Critério de Confirmação			Critério de Confirmação		
LABORATORIAL	1.192.530	77,56%	LABORATORIAL	36.305	94,04%
CLÍNICO	313.881	20,41%	CLÍNICO-IMAGEM	1.826	4,73%
CLÍNICO-EPIDEMIOLÓGICO	23.038	1,50%	CLÍNICO	259	0,67%
CLÍNICO-IMAGEM	7.621	0,50%	CLÍNICO-EPIDEMIOLÓGICO	160	0,41%
SEM INFORMAÇÃO	506	0,03%	SEM INFORMAÇÃO	55	0,14%

	Casos Confirmados	Óbitos
Mundo	242.033.650	4.922.065
Brasil	21.680.488	604.228
Estado de São Paulo	4.394.675	151.386

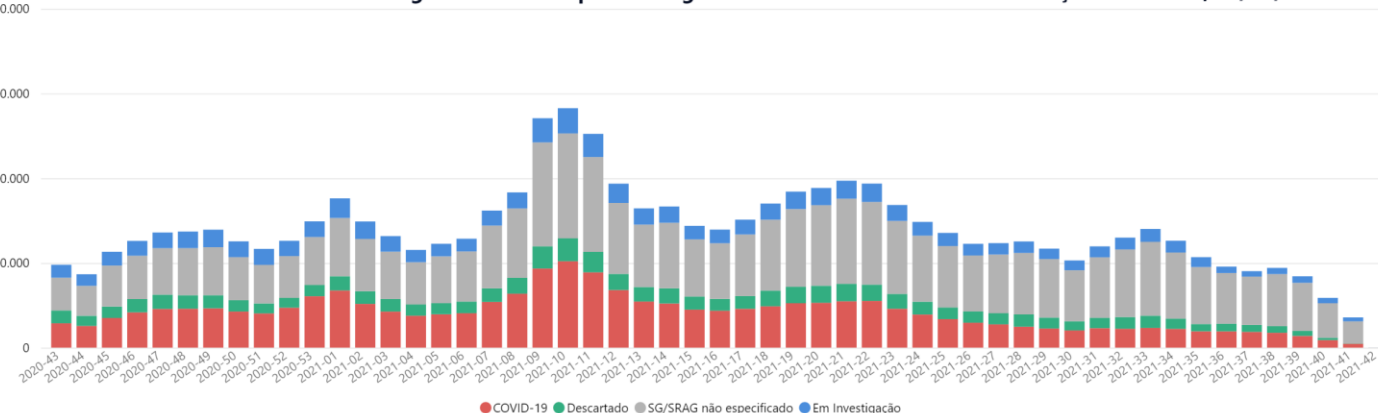
Fontes: Mundo; Brasil: Johns Hopkins, 21/10/2021; Estado SP: CVE-SES-SP,21/10/2021. Município SP: SIVEP Gripe; E-SUS VE, 21/10/2021

Casos confirmados para COVID-19 segundo data de início de sintomas. MSP, 21/10/2021



NOTA: A partir de 19/04/2021, com base nos critérios de confirmação de casos de COVID-19 definidos pelo Ministério da Saúde, a SMS atualizou o encerramento dos casos de Sd. Grial, considerando como casos confirmados por critério clínico todos os indivíduos notificados, ainda pendentes de encerramento no sistema e-SUS Notifica e que apresentavam quadro clínico de Sd. Grial associado a perda de olfato ou perda de paladar. A atualização dos critérios de classificação possibilita o acompanhamento da situação epidemiológica do Município de São Paulo de forma mais precisa. As informações divulgadas têm como base os bancos de dados vinculados dos sistemas e-SUS Notifica e SIVEP-Gripe após procedimento de limpeza de duplicidade.

Casos notificados de SG e SRAG segundo semana epidemiológica de início de sintomas e classificação final. MSP, 21/10/2021



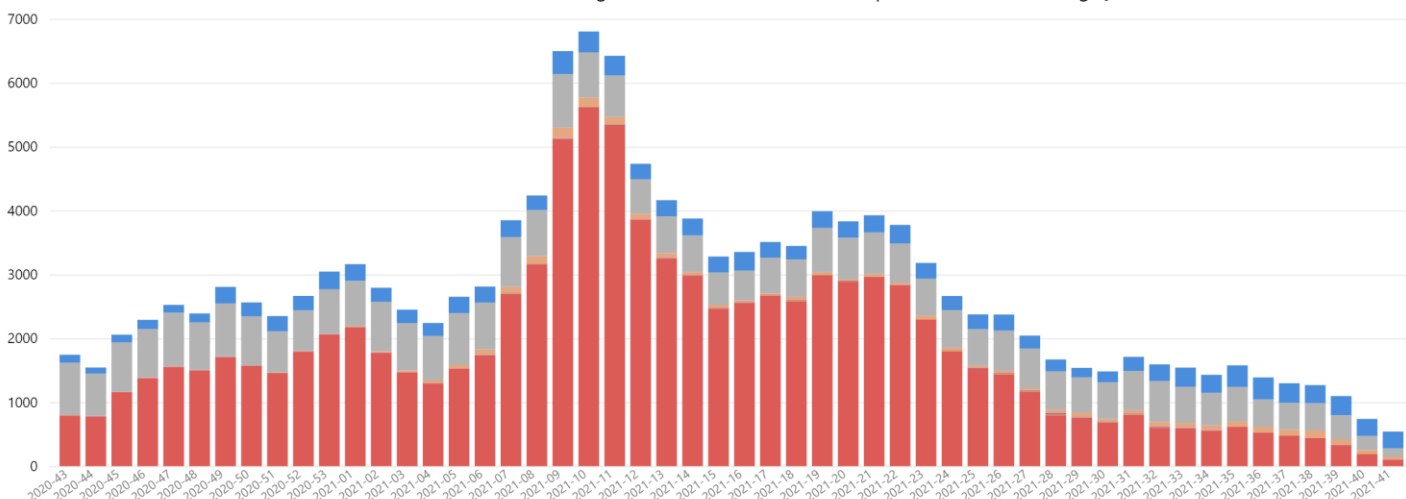
Nota:
COVID-19: caso confirmado por qualquer critério de confirmação (laboratorial, clínico-epidemiológico, clínico-imagem, clínico)
Descartado: Caso de SG para o qual houve identificação de outro agente etiológico confirmado por método laboratorial específico, excluindo-se a possibilidade de uma co-infecção, OU confirmação por causa não infecciosa, atestada pelo médico responsável.

SG / SRAG Não especificada: caso para o qual não houve identificação de nenhum outro agente etiológico OU que não foi possível coletar/processar amostra clínica para diagnóstico laboratorial, OU que não foi possível confirmar por critério clínico-epidemiológico, clínico-imagem ou clínico.

Casos de Síndrome Respiratória Aguda Grave Hospitalizados

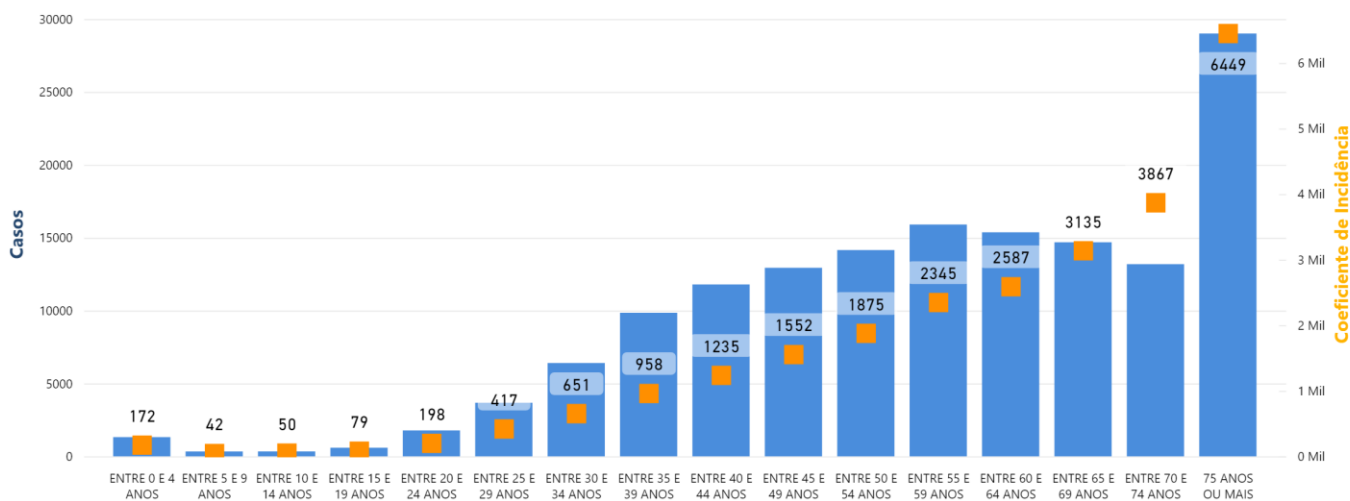
Casos notificados de SRAG hospitalizados por semana epidemiológica do início de sintomas. MSP, 21/10/2021

● COVID-19 ● Influenza ● Outros Agentes ● Outros Vírus ● Não Especificada ● Em investigação



Casos de SRAG confirmados para COVID-19 e coeficiente de incidência por faixa etária. MSP, 21/10/2021

● Casos ● Coeficiente de Incidência

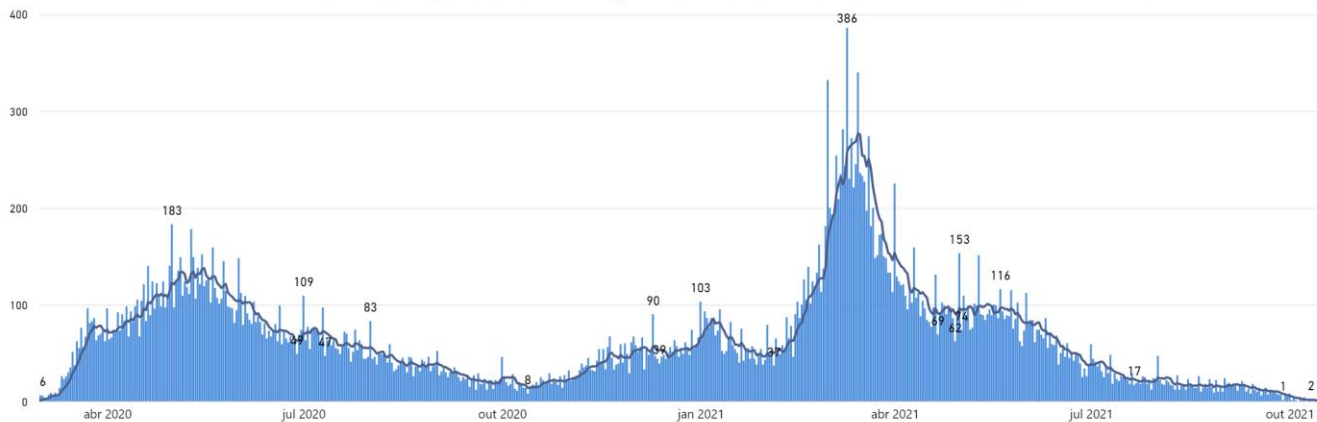


Fonte: Sivep Gripe

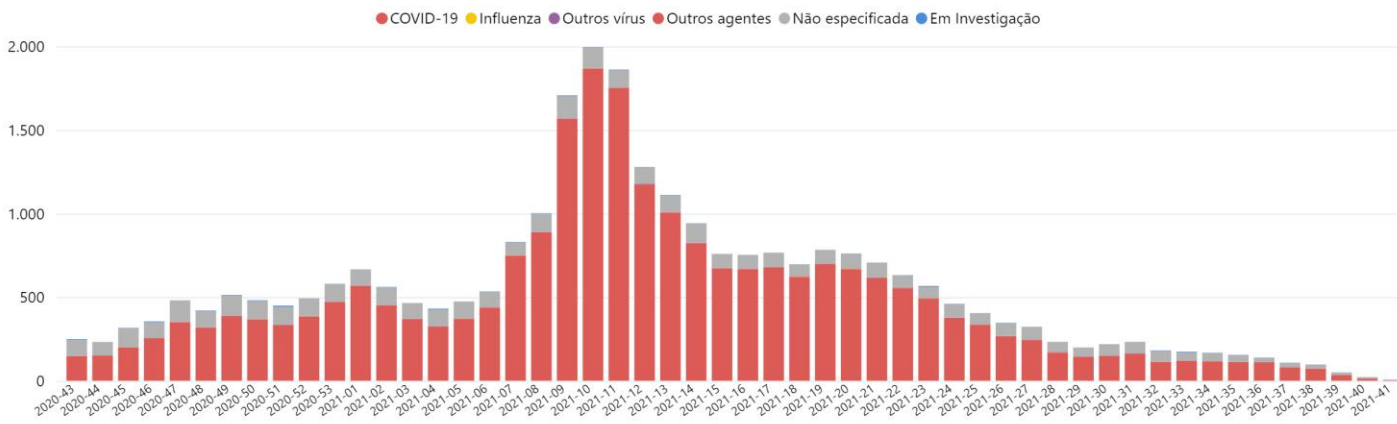
Nota: Coeficiente de incidência = Número de casos confirmados de COVID-19 por 100.000 habitantes, na população residente em determinado espaço geográfico, no período considerado. A alta incidência significa maior risco de adoecimento da população analisada.

Óbitos

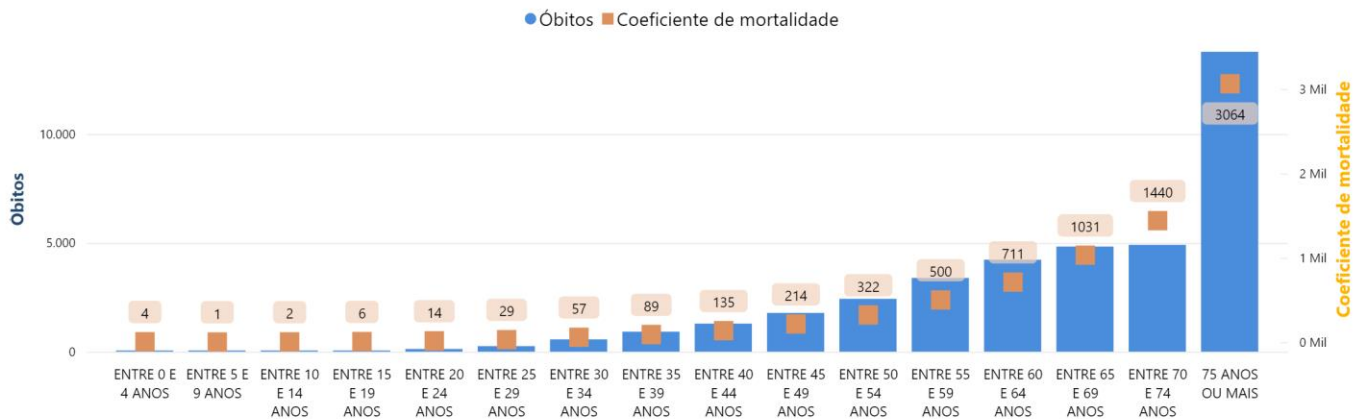
Óbitos confirmados para COVID-19 segundo data de início de sintomas. MSP, 21/10/2021



Óbitos por SRAG segundo semana epidemiológica de início de sintomas e classificação final. MSP, 21/10/2021



Óbitos confirmados para COVID-19 e coeficiente de mortalidade por faixa etária. MSP, 21/10/2021



Fonte: Sivep Gripe

Nota: Coeficiente de mortalidade = Número de óbitos por doenças COVID-19, por 100 mil habitantes, na população residente em determinado espaço geográfico, no ano considerado. O maior coeficiente de mortalidade significa maior risco de óbito em um grupo.

Monitoramento da assistência

MONITORAMENTO DA REDE HOSPITALAR	HOSPITAIS MUNICIPAIS	HOSPITAIS CONTRATUALIZADOS	TOTAL
▲ PACIENTES ATENDIDOS COM QUADRO RESPIRATÓRIO	352		352
PACIENTES ATENDIDOS - SUSPEITOS COVID-19	185		185
INTERNADOS	423		423
INTERNADOS EM UTI	215		215
INTERNADOS EM ENFERMARIA	208		208
LEITOS COVID	1.144		1.144
LEITOS UTI COVID EM OPERAÇÃO	562		562
LEITOS ENFERMARIA COVID EM OPERAÇÃO	582		582
TAXA DE OCUPAÇÃO			
TAXA DE OCUPAÇÃO DE UTI	38%	0%	38%
TAXA DE OCUPAÇÃO DE ENFERMARIA	36%	0%	36%

Dados atualizados em 21/10/2021

Monitoramento de altas na rede municipal	Rede Hospitalar	Atenção Básica *	Total
Número acumulado de altas	63.550	1.887.517	1.951.067

Dados atualizados em 21/10/2021

* Monitoramento semanal. Atualização: 19/10/2021



Vacinômetro - COVID - 19

DOSES APLICADAS

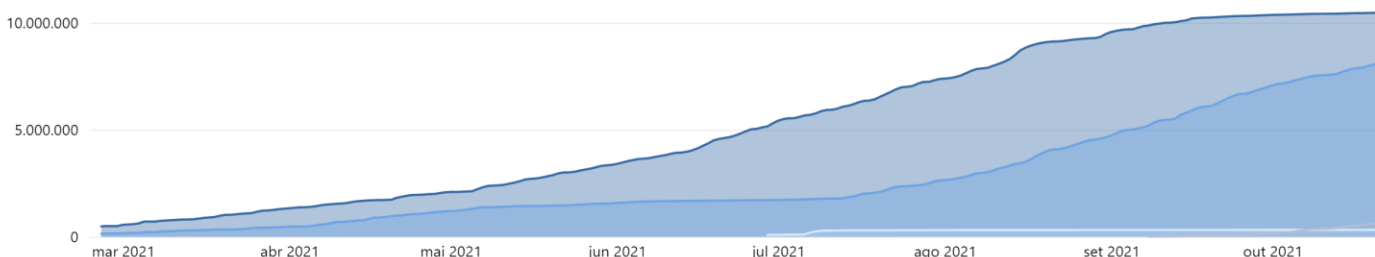
19.544.200

PRIMEIRA DOSE	SEGUNDA DOSE	DOSE ÚNICA	DOSE ADICIONAL
10.472.122	8.095.609	327.090	649.379

Fonte: VacíVida. Dados atualizados em 21/10/2021 às 13h.

DOSES ACUMULADAS POR DATA DE APLICAÇÃO. MSP, 21/10/2021

● PRIMEIRA DOSE ● SEGUNDA DOSE ● DOSE ÚNICA ● DOSE ADICIONAL



Fonte: VacíVida. Dados atualizados em 21/10/2021 às 13h.

DOSES APLICADAS E COBERTURA DA VACINA CONTRA A COVID-19 POR FAIXA ETÁRIA. POPULAÇÃO ADULTA. MSP, 21/10/2021 ÀS 13h.

FAIXA ETÁRIA	POPULAÇÃO	D1	D2	DOSE ÚNICA	DOSE ADICIONAL	COBERTURA VACINAL D1+DU	COBERTURA VACINAL ESQUEMA COMPLETO D2+DU	COBERTURA VACINAL COM DOSE ADICIONAL (DA)
18 a 19a	309.447	331.826	138.710	1.810	431	107,82%	45,41%	0,14%
20 a 24a	874.734	963.816	522.171	6.081	7.650	110,88%	60,39%	0,87%
25 a 29a	888.439	996.996	728.386	6.213	16.881	112,92%	82,68%	1,90%
30 a 34a	960.036	1.029.169	834.253	10.689	21.458	108,31%	88,01%	2,24%
35 a 39a	1.015.209	1.029.633	872.854	53.725	23.569	106,71%	91,27%	2,32%
40 a 44a	965.481	888.852	796.958	128.472	23.268	105,37%	95,85%	2,41%
45 a 49a	852.399	813.045	760.189	91.278	18.182	106,09%	99,89%	2,13%
50 a 54a	765.388	797.078	746.090	15.448	15.934	106,16%	99,50%	2,08%
55 a 59a	687.503	728.023	692.342	9.499	17.557	107,28%	102,09%	2,55%
60 a 64a	603.664	625.422	604.267	2.020	29.650	103,94%	100,43%	4,91%
65 a 69a	484.074	498.250	501.137	994	42.475	103,13%	103,73%	8,77%
70 a 74a	355.650	360.071	353.367	406	171.737	101,36%	99,47%	48,29%
75 a 79a	200.348	245.285	236.370	233	133.693	122,55%	118,10%	66,73%
80 a 84a	139.806	161.391	153.037	119	38.921	115,52%	109,55%	27,84%
85 a 89a	76.849	92.975	92.930	53	54.389	121,05%	120,99%	70,77%
90 ou mais	51.200	55.470	53.435	50	33.584	108,44%	104,46%	65,59%
Total	9.230.227	9.617.302	8.086.496	327.090	649.379	107,74%	91,15%	7,04%

Fonte: VacíVida. Dados atualizados em 21/10/2021 às 13h.

Nota Técnica: Público alvo da vacinação: 9.230.227. Projeção da população acima de 18 anos residente no município de São Paulo (Fundação SEADE)

DOSES APLICADAS E COBERTURA DA VACINA CONTRA A COVID-19 POR FAIXA ETÁRIA. POPULAÇÃO ADOLESCENTE. MSP, 21/10/2021 ÀS 13h.

FAIXA ETÁRIA	POPULAÇÃO	D1	D2	COBERTURA VACINAL DO TOTAL DE PESSOAS VACINADAS (%) = D1	COBERTURA VACINAL DO TOTAL DE PESSOAS COMPLETAMENTE VACINADAS (%) = D2
12a	138.031	141.705	713	102,66%	0,52%
13a	137.598	135.750	907	98,66%	0,66%
14a	139.447	136.847	1008	98,14%	0,72%
15a	141.018	145.281	1221	103,02%	0,87%
16a	142.393	146.796	2.229	103,09%	1,57%
17a	145.586	148.441	3.035	101,96%	2,08%
Total	844.073	854.820	9.113	101,27%	1,08%

Fonte: VacíVida. Dados atualizados em 21/10/2021 às 13h.

Nota Técnica: Público alvo da vacinação: 844.073. Projeção da população entre 12 e 17 anos residente no município de São Paulo (Fundação SEADE)

Resultados de estudos analíticos

Inquérito sorológico municipal SARS-CoV-2 / Ano: 2021

Fases	Data de Coleta	Prevalência Resultado (%)	Estimativa de pessoas infectadas por SARS-CoV-2
1	07/01/2021	14,1	1.737.858
2	19/01/2021	13,9	1.713.207
3	02/02/2021	16	1.972.037
4	16/02/2021	25	3.081.308
5	26/04/2021	33,5	4.128.953

SMS – Estudo de sororreversão – dez/2020

SÍNTESE

Taxa geral de sororreversão	21,4%
Assintomático	26%
Faixa etária	Sem diferença
Tempo decorrido (testagem inicial e retestagem)	Sem influência

Inquérito sorológico municipal SARS-CoV-2 / Ano: 2020

Fases	Data da Coleta	Prevalência Resultado (%)	Estimativa de pessoas infectadas por SARS-CoV-2
0	21/06/2020	9,5	1.163.942
1	06/07/2020	9,8	1.200.698
2	13/07/2020	11,1	1.359.975
3	17/08/2020	10,9	1.335.471
4	27/08/2020	11,0	1.347.723
5	27/08/2020	13,9	1.703.031
6	10/09/2020	11,9	1.457.991
7	24/09/2020	13,6	1.666.275

Afastamentos de Profissionais da Saúde

Profissionais afastados	873
Profissionais de saúde – COVID-19 confirmados	192
Profissionais afastados com síndrome gripal	577
Óbitos*	104

Fonte: Registros administrativos SMS. Última atualização: 20/10/2021

*Óbitos acumulados