

# PAVIMENTAÇÃO CALÇADAS 2023

ASSESSORIA TÉCNICA DE OBRAS E SERVIÇOS

- **META 40**
- Realizara manutenção de 1.500.000m<sup>2</sup> de calçadas

## CONTEXTO

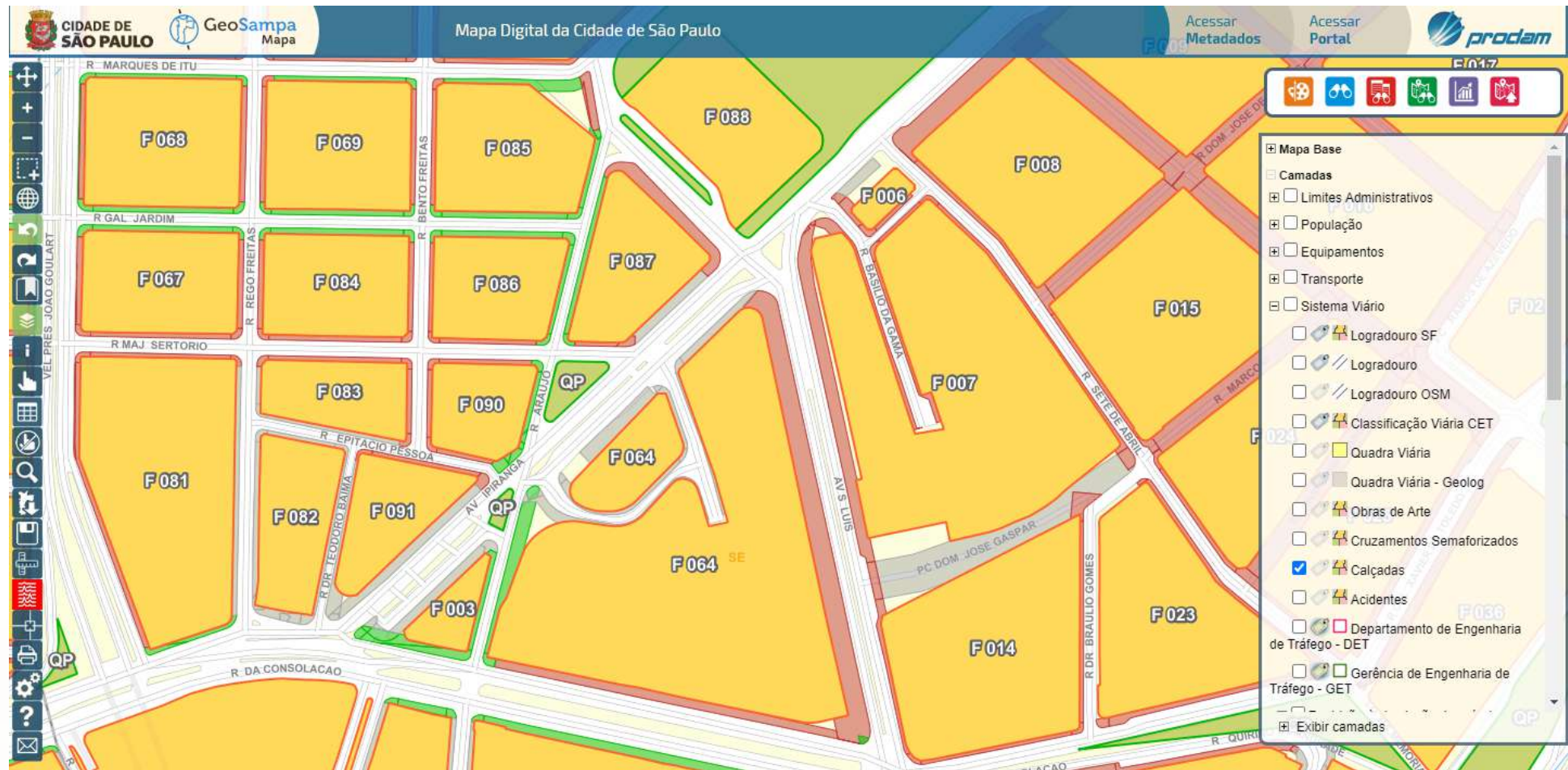
---

O Plano Emergencial de Calçadas (PEC), instituído pelo Decreto nº 58.845 de 2019, define as principais rotas a serem recuperadas pelo município, que abrangem pontos, públicos e privados, de maior circulação de pedestres, próximos a comércios, locais de geração de emprego e de escolas e hospitais, além da integração com serviços de transportes públicos em todas as regiões da cidade. Os critérios

utilizados para escolha das calçadas levaram em consideração as denúncias recebidas pelo SP156, a densidade de viagens a pé e o atendimento à equipamentos públicos.

A requalificação ou readequação das calçadas que fazem parte das rotas atende as especificações definidas pelo Decreto nº 59.671 de 2020, garantindo acessibilidade e segurança nas áreas de passeio.

# PLANO EMERGENCIAL DE CALÇADAS - PEC

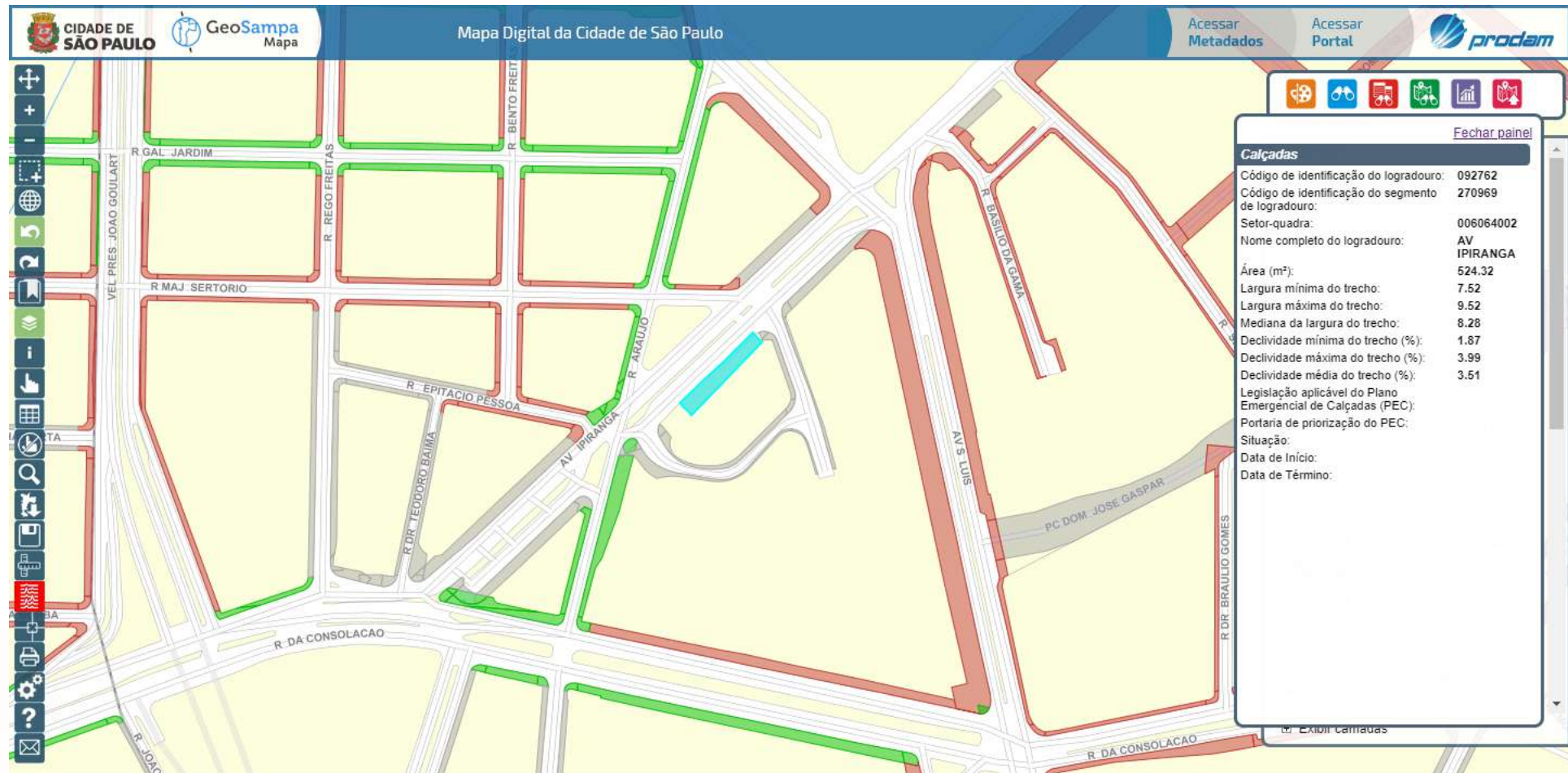


## LEGENDA:

- CALÇADAS QUE NÃO PERTENCEM AO PEC
- CALÇADAS INCLUÍDAS NO PEC JÁ EXECUTADAS
- CALÇADAS INCLUÍDAS NO PEC A SEREM EXECUTADAS



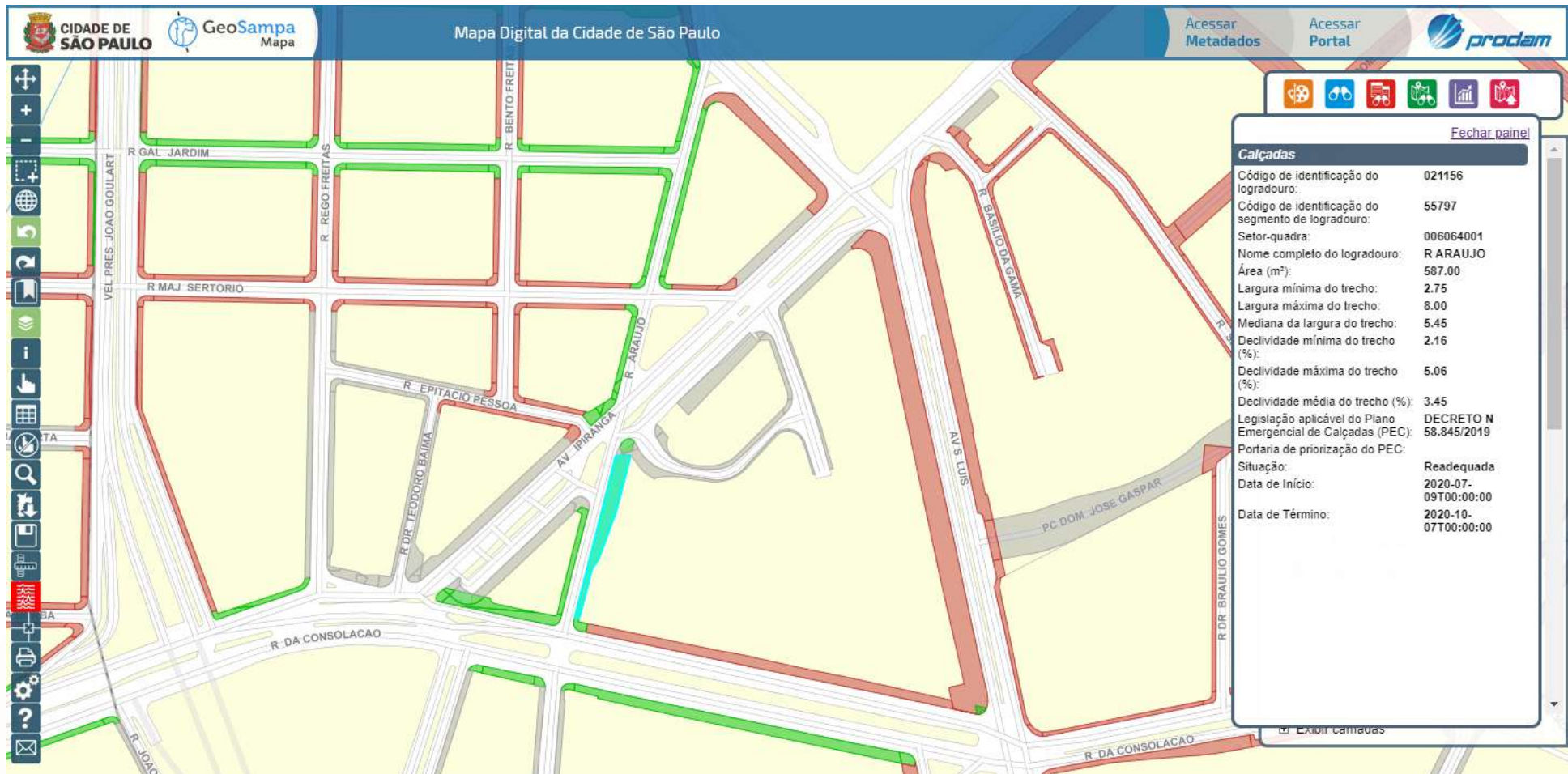
# PLANO EMERGENCIAL DE CALÇADAS - PEC






## LEGENDA:

- CALÇADAS QUE NÃO PERTENCEM AO PEC
- CALÇADAS INCLUÍDAS NO PEC JÁ EXECUTADAS
- CALÇADAS INCLUÍDAS NO PEC A SEREM EXECUTADAS

# PLANO EMERGENCIAL DE CALÇADAS - PEC

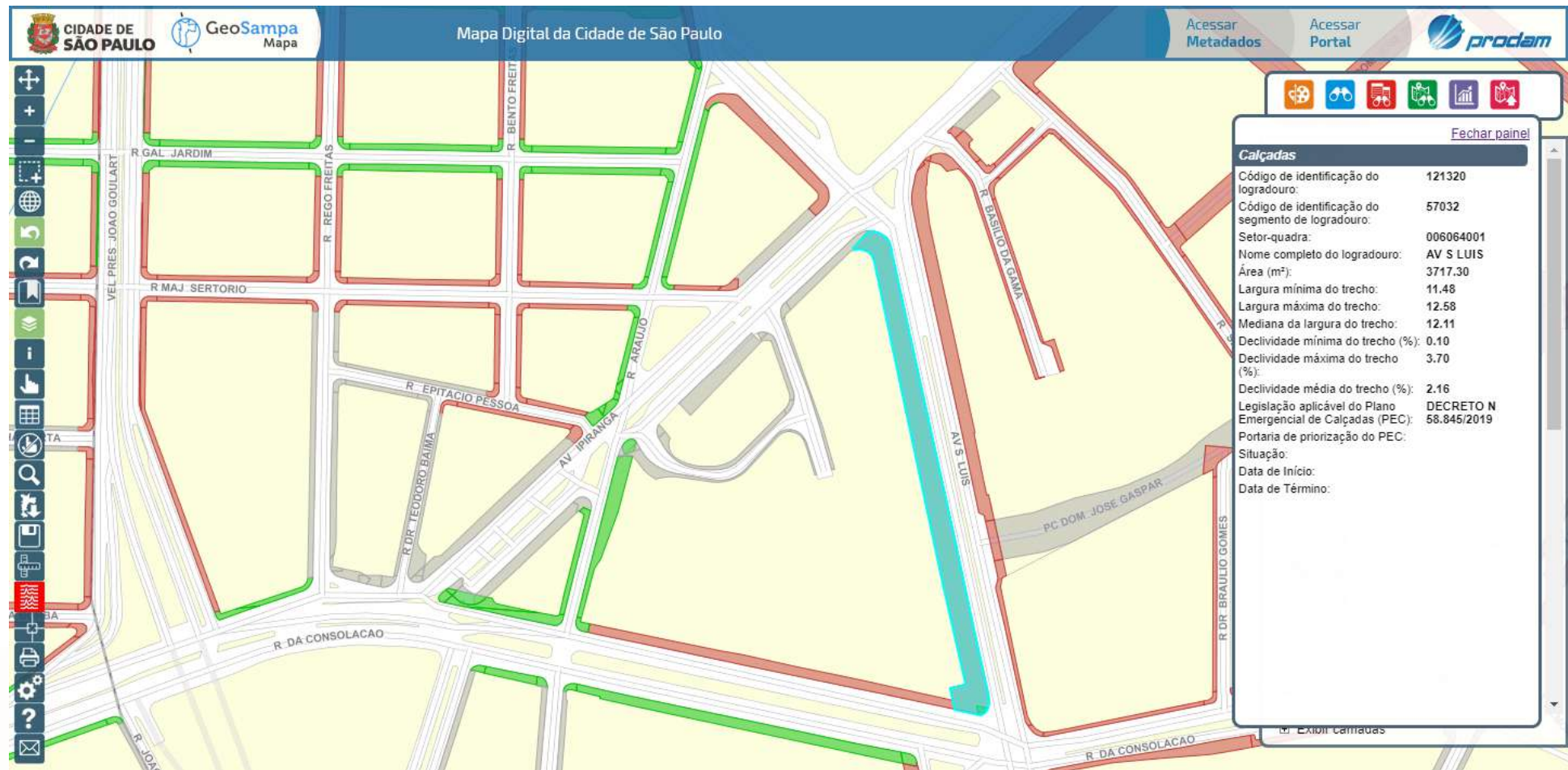


## LEGENDA:

-  CALÇADAS QUE NÃO PERTENCEM AO PEC
-  CALÇADAS INCLUÍDAS NO PEC JÁ EXECUTADAS
-  CALÇADAS INCLUÍDAS NO PEC A SEREM EXECUTADAS



# PLANO EMERGENCIAL DE CALÇADAS - PEC



## LEGENDA:

- CALÇADAS QUE NÃO PERTENCEM AO PEC
- CALÇADAS INCLUÍDAS NO PEC JÁ EXECUTADAS
- CALÇADAS INCLUÍDAS NO PEC A SEREM EXECUTADAS

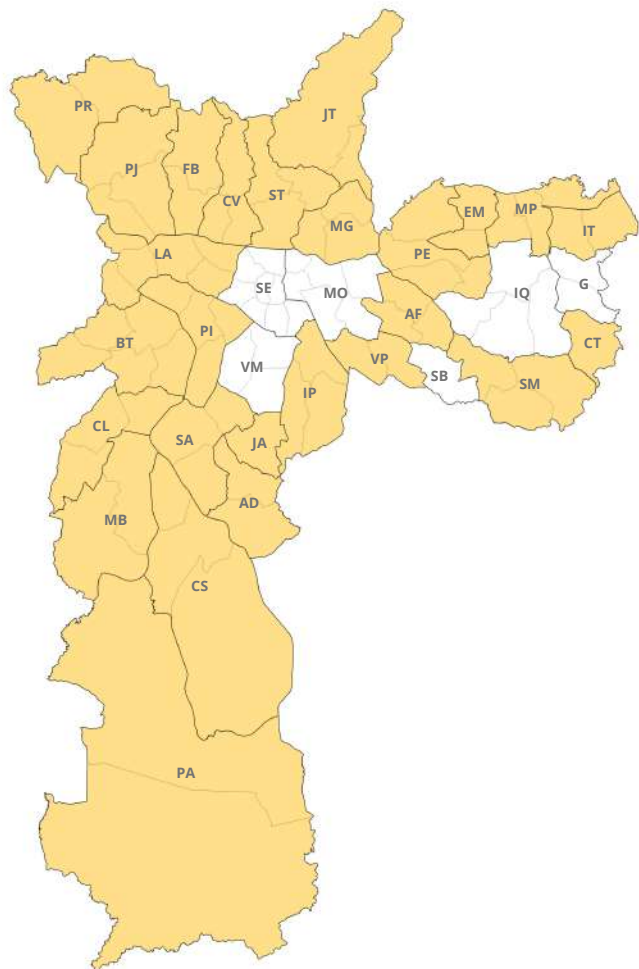
# ATA DE REGISTRO DE PREÇOS

## PAVIMENTAÇÃO DE CALÇADAS PÚBLICAS

- Pregão eletrônico:  
13/SMSUB/COGEL/2022
- 32 agrupamentos na Cidade
- 26 agrupamentos homologados
- 6 Em processo Licitatório
- Início das contratações:  
2ª quinzena de Maio

ESTIMATIVA DE ÁREAS A SER EXECUTADA			
AGRUPAMENTO	SUBPREFEITURAS INSERIDAS NO AGRUPAMENTO	ÁREA APROXIMADA A SER EXECUTADA (m²)	CUSTO TOTAL APROX. POR AGRUPAMENTO (R\$)
1	PERUS	30.000,00	9.085.916,41
2	PIRITUBA - JARAGUA	30.000,00	9.085.916,41
3	FREGUESIA DO Ó	30.000,00	9.085.916,41
4	CASA VERDE	30.000,00	9.085.916,41
5	JAÇANÁ - TREMEMBE	30.000,00	9.085.916,41
6	SANTANA- TUCURUVI	35.000,00	10.600.235,81
7	VILA MARIA - VILA GUILHEME	30.000,00	9.085.916,41
8	BUTANTÁ	35.000,00	10.600.235,81
9	LAPA	35.000,00	10.600.235,81
10	PINHEIROS	35.000,00	10.600.235,81
11	IPIRANGA	35.000,00	10.600.235,81
12	JABAQUARA	35.000,00	10.600.235,81
13	VILA MARIANA	40.000,00	12.114.555,22
14	SÉ	54.000,00	16.354.649,54
15	CIDADE ADEMAR	30.000,00	9.085.916,41
16	CAPELA DO SOCORRO	35.000,00	10.600.235,81
17	SANTO AMARO	30.000,00	9.085.916,41
18	PARELHEIROS	30.000,00	9.085.916,41
19	M'BOI MIRIM	30.000,00	9.085.916,41
20	CAMPO LIMPO	40.000,00	12.114.555,22
21	PENHA	40.000,00	12.114.555,22
22	ERMELINO MATARAZZO	30.000,00	9.085.916,41
23	MOOCA	40.000,00	12.114.555,22
24	ARICANDUVA - FORMOSA	30.000,00	9.085.916,41
25	VILA PRUDENTE	30.000,00	9.085.916,41
26	SAPOEMBA	30.000,00	9.085.916,41
27	SÃO MATEUS	30.000,00	9.085.916,41
28	CIDADE TIRADENTES	40.000,00	12.114.555,22
29	ITAQUERA	40.000,00	12.114.555,22
30	SÃO MIGUEL PAULISTA	40.000,00	12.114.555,22
31	ITAIM PAULISTA	30.000,00	9.085.916,41
32	GUAIANASES	30.000,00	9.085.916,41
<b>AGRUPAMENTOS</b>	<b>SUBPREFEITURAS</b>	<b>ÁREA TOTAL ESTIMADA</b>	<b>CUSTO ESTIMADO TOTAL</b>
32	32	1.089.000,00	R\$ 329.818.765,75


# EXECUÇÃO



Agrupamento	Subprefeitura	Em Contratação / Contratado (m <sup>2</sup> )	ATA (m <sup>2</sup> )
1	PR	998	30.000
2	PJ	629	30.000
3	FB	983	30.000
4	CV	5.403	30.000
5	JT	9.268	30.000
6	ST	2.225	35.000
7	MG	1.303	30.000
8	BT	5.635	35.000
9	LA	958	35.000
10	PI	508	35.000
11	IP	10.522	35.000
12	JA	17.183	35.000
15	AD	7.293	30.000
16	CS	10.408	35.000
17	SA	3.167	30.000
18	PA	2.702	30.000
19	MB	10.170	30.000
20	CL	5.830	40.000
21	PE	2.062	40.000
22	EM	4.415	30.000
24	AF	2.396	30.000
25	VP	4.072	30.000
27	SM	7.585	30.000
28	CT	1.747	40.000
30	MP	10.802	40.000
31	IT	1.915	30.000
	<b>Total:</b>	<b>130.180</b>	<b>855.000</b>



# PERUS







# ARICANDUVA - VILA FORMOSA





# BUTANTĂ





# CIDADE ADEMAR

