

A nighttime photograph of the Municipal Theater of Curitiba, Brazil. The theater is a grand, ornate building with a central dome and classical architectural details, illuminated by streetlights. In the background, a modern skyscraper with a grid of windows is visible. The text is overlaid on the right side of the image.

PLANO DE INVESTIMENTO - 2021
SIURB X FUNDURB
PRESTAÇÃO DE CONTAS PARCIAL –
AGOSTO/21


PRESTAÇÃO DE CONTAS 2021 – PARCIAL Ago/21

MOBILIDADE / VIÁRIO / OAE's / OUTROS	2021 - Execução Orçamentária 17/08			
	PLANO APROVADO NA RESOL. 004/2021	EMPENHADO	LIQUIDADO	PAGO
	R\$	R\$		R\$
Assentamento / Empreendimento				
Corredor Itaquera I - 30% Mobilidade	200.000,00			
Corredor Itaquera II - 30% Mobilidade	200.000,00			
Terminal Itaquera - 30% Mobilidade	500.000,00			
Corredor Capão Redondo/Campo Limpo/Vila Sônia - 30% Mobilidade	100.000,00			
Corredor Radial Leste - Trechos 1, 2 e 3 - 30% Mobilidade	100.000,00			
Corredor Aricanduva - 30% Mobilidade	200.000,00	4.552.240,64	0,00	0,00
Corredor Chuchi Zaindan - 30% Mobilidade	200.000,00			
Req. Av. Itapecerica - 30% Mobilidade	1.000.000,00			
Req. Av. Imirim - 30% Mobilidade	1.000.000,00			
Req. Av. Amador Bueno - 30% Mobilidade	1.000.000,00			
Req. Av. Santo Amaro (Não OUFL) - 30% Mobilidade	1.656.942,70			
Req. Av. Interlagos - 30% Mobilidade	1.500.000,00			
Ponte Graúna-Gaivotas - 30% Mobilidade	17.000.000,00	6.635.055,73	0,00	0,00
Nova Ligação Pirituba-Lapa - 30% Mobilidade	28.500.000,00	2.892.550,78	0,00	0,00
Calçadão - Triângulo Histórico - 30% Mobilidade	5.000.000,00	1.917.813,22	0,00	0,00
Obras de recuperação e reforço de Obras de Arte Especiais - OAE - 30% Mobilidade	28.100.158,32	10.564.171,22	2.473.156,40	2.217.711,54
Inspeções e programa de requalificação em pontes, viadutos, túneis, passarelas, etc (OAE)	29.244.700,29	27.769.769,79	4.403.840,55	4.403.840,55
Minhocão	1.000.000,00	993.430,66	0,00	0,00
Intervenções no Sistema Viário (Ligações e Obras Complementares)	9.368.623,01	5.284.392,35	0,00	0,00
Mobilidade - Trabalho Social e Cadastramento	1.000,00			
Gerenciamento	8.672.003,00	7.999.078,73	6.265.991,56	6.265.991,56
Intervenções em próprios municipais.	1.000,00			
Intervenções no Sistema de Drenagem	1.000,00			
Ligações elétricas e remoção de interferências no Vale do Anhangabaú	509.957,68	509.957,68	0,00	0,00
TOTAL FUNDURB	135.055.385,00	69.118.460,80	13.142.988,51	12.887.543,65

PRESTAÇÃO DE CONTAS 2021 - OAE's - Obras de recuperação e reforço - 30% Mobilidade

NOME	VLR APROVADO NO FUNDO (R\$)	VLR PAGO
Obras de recuperação e reforço de OAE	28.100.158,32	2.217.711,54
ESTÁGIO	AÇÃO	

Em andamento - Obras de recuperação e reforço em pontes, viadutos, túneis, passarelas, etc (OAE's)



META 35 SP SEGURA E BEM CUIDADA

OBJETIVO ESTRATÉGICO Garantir qualidade e segurança das vias públicas e da infraestrutura viária.

META Realizar 160 obras de recuperação ou reforço em pontes, viadutos ou túneis.

INICIATIVAS


- Realizar inspeções especiais em pontes, viadutos e/ou túneis;
- Realizar obras de manutenção e recuperação em pontes, viadutos e/ou túneis;
- Realizar inspeções visuais em pontes, viadutos e/ou túneis.

LISTA DE OAE's	VALOR PAGO
CT 010 / SIURB/ 2020 - Viaduto T05	1.590.651,56
CT 066 / SIURB/ 2020 - Viaduto Raimundo Pereira de Magalhães	254.483,64
CT 067 / SIURB/ 2020 - Ponte Domingos Franciulli Netto.	308.784,56
CT 084/SIURB/2020 - Complexo Escola de Engenharia Mackenzie	63.791,78
TOTAL	2.217.711,54


VIADUTO T5 - MARGINAL PINHEIROS



PONTE DOMINGOS FRANCIULLI NETTO



COMPLEXO VIÁRIO ESCOLA DE ENGENHARIA MACKENZIE





PRESTAÇÃO DE CONTAS 2021 - OAE's – Inspeções Especiais

NOME	VLR APROVADO NO FUNDO (R\$)	VLR PAGO
Inspeções Especiais em Obras de Arte Especiais – OAE's	29.244.700,29	4.403.840,55
ESTÁGIO	AÇÃO	

Em andamento

- Inspeções e programa de requalificação em pontes, viadutos, túneis, passarelas, etc (OAE's)

META 35 SP SEGURA E BEM CUIDADA

OBJETIVO ESTRATÉGICO Garantir qualidade e segurança das vias públicas e da infraestrutura viária.

META Realizar 160 obras de recuperação ou reforço em pontes, viadutos ou túneis.

INICIATIVAS

- Realizar inspeções especiais em pontes, viadutos e/ou túneis;
- Realizar obras de manutenção e recuperação em pontes, viadutos e/ou túneis;
- Realizar inspeções visuais em pontes, viadutos e/ou túneis.

LISTA DE OAE's	VALOR PAGO
Beneficência Portuguesa.	34.002,04
Complexo Sem. Antônio Emygdio de Barros Filho	89.295,37
Complexo Viário Aurélio Batista Félix.	73.451,86
Complexo Viário Escola Eng° Mackenzie	20.909,56
Complexo Viário João Jorge Saad.	200.661,87
Complexo Viário Maria Maluf	100.930,80
Elevado (Minhocão).	208.328,70
Passarela Cícilo Matarazzo	47.355,80
Ponte Anhembi	62.500,19
Ponte Aricanduva	23.099,74
Ponte Bernardo Goldfarb.	64.486,49
Ponte da Av. Santos Dumont	72.087,32
Ponte da Vila Guilherme	97.509,48
Ponte do Arujá	23.040,08
Ponte do Morumbi.	119.682,77
Ponte Estaiada Av. do Estado	48.329,74
Ponte Julio de Mesquita Neto.	76.264,42
Ponte Santos Dias da Silva	86.336,45
Ponte Senador J. Erminio de Moraes	45.177,44
Ponte Transamérica	35.798,49
Ponte Vitorino Goulart da Silva.	112.176,19
Pontes dos Remédios	9.342,01
Viaduto Antonio Sanches de Lagaroti Júnior.	16.659,51
Viaduto Diário Popular	116.977,90
Viaduto 25 de Março - OAE	145.582,28
Viaduto 31 de Março	7.084,53
Viaduto Alberto Badra.	137.600,35
Viaduto Antártica.	112.963,80
Viaduto Antônio Sylvio Cunha Bueno	108.199,46
Viaduto Ary Torres.	123.172,44
Viaduto Brigadeiro Luis Antonio.	28.804,86
Viaduto Cadeião.	87.498,34
Viaduto Carlos de Campos	121.539,23

PRESTAÇÃO DE CONTAS 2021 - OAE's – Inspeções Especiais

LISTA DE OAE's	VALOR PAGO
Viaduto Cidade Osaka.	36.629,02
Viaduto Condessa de São Joaquim	43.916,58
Viaduto Deputado Ulysses Guimarães.	48.810,09
Viaduto do Café	4.978,71
Viaduto do Café.	1.659,58
Viaduto Dona Matilde	13.434,85
Viaduto Dona Mora Guimarães	45.358,46
Viaduto Dona Paulina	35.034,96
Viaduto dos Imigrantes.	84.139,41
Viaduto Doutor Eusébio Stevaux	100.883,80
Viaduto Dr. João Tranchesi.	38.988,08
Viaduto Dr. Manuel José Chaves.	35.562,80
Viaduto Dr. Plínio de Queiroz	4.423,26
Viaduto Eduardo Saiegh.	22.428,99
Viaduto Elias Nagib Brein	24.752,44
Viaduto Eng. Antonio de Carvalho Aguiar	1.859,06
Viaduto Florêncio de Abreu	15.899,35
Viaduto Frederico Eduardo Mayr	23.019,41
Viaduto Gal Euclides de Figueiredo.	22.658,16
Viaduto Gal Milton Tavares de Souza.	55.518,51
Viaduto Gal. Couto de Magalhães.	61.683,82
Viaduto Gal. Marcondes Salgado	10.064,22
Viaduto Gasômetro.	95.694,57
Viaduto Guadalarajara	109.221,28
Viaduto Guarapiranga.	39.956,25
Viaduto Guilherme de Almeida.	37.834,27
Viaduto Honestino Monteiro Guimarães	40.259,47
Viaduto Jabaquara.	33.981,15
Viaduto João Beçola	8.063,79
Viaduto João Julião C. Aguiar.	36.367,49
Viaduto José Colassunno	1.960,63
Viaduto Limão.	7.223,13
Viaduto Luiz Alfredo Falcão Bauer	82.372,75

LISTA DE OAE's	VALOR PAGO
Viaduto Major Quedinho.	1.639,35
Viaduto Martinho Prado	34.871,57
Viaduto na Av. Olavo Fontoura sobre Av. Assis Ribeiro.	11.654,84
Viaduto Naor Guelfi.	1.821,50
Viaduto Pacheco Chaves.	24.482,68
Viaduto Padre Adelino	188.238,53
Viaduto Paraíso	22.942,92
Viaduto Paulina	18.048,30
Viaduto Pedro de Toledo.	16.737,56
Viaduto Rodovia Imigrantes.	81.634,43
Viaduto São Carlos.	16.502,31
Viaduto Sumaré.	66.113,41
Viaduto Washington Luiz	37.665,30
TOTAL	4.403.840,55



CIDADE DE
SÃO PAULO
INFRAESTRUTURA
URBANA E OBRAS

