



PLANO DE INVESTIMENTO - 2021

SIURB X FUNDURB

**PRESTAÇÃO DE CONTAS PARCIAL – COM
PEDIDO DE ADEQUAÇÃO DO PLANO**

PRESTAÇÃO DE CONTAS 2021 – PARCIAL 14/02/2022

PRESTAÇÃO DE CONTAS 2021 PARCIAL – COM PEDIDO DE ADEQUAÇÃO DO PLANO APENAS COM REMANEJAMENTO DE RECURSOS ENTRE OBJETOS APROVADOS.

| MOBILIDADE / VIÁRIO / OAE's / OUTROS | PLANO APROVADO COM PROPOSTA DE REMANEJAMENTO | | | 2021 - Execução Orçamentária Dados extraídos dia 14/02/2022 | | |
|---|--|---------------------------|--------------------------|---|---------------|---------------|
| | PLANO APROVADO NA RESOL. 009/2021 | PROPOSTA DE REMANEJAMENTO | TOTAL APÓS REMANEJAMENTO | EMPENHADO | LIQUIDADO | PAGO |
| Assentamento / Empreendimento | R\$ | R\$ | R\$ | R\$ | | R\$ |
| Corredor Itaquera I - 30% Mobilidade | 200.000,00 | 217.548,31 | 417.548,31 | 417.548,31 | 198.248,31 | 198.248,31 |
| Corredor Itaquera II - 30% Mobilidade | 200.000,00 | -189.940,00 | 10.060,00 | 10.060,00 | 8.244,00 | 8.244,00 |
| Terminal Itaquera - 30% Mobilidade | 500.000,00 | -127.412,96 | 372.587,04 | | | |
| Corredor Capão Redondo/Campo Limpo/Vila Sônia - 30% Mobilidade | 100.000,00 | 199.804,65 | 299.804,65 | 299.804,65 | | |
| Corredor Radial Leste - Trechos 1, 2 e 3 - 30% Mobilidade | 100.000,00 | -100.000,00 | 0,00 | | | |
| Corredor Aricanduva - 30% Mobilidade | 4.552.240,64 | | 4.552.240,64 | 4.552.240,64 | 1.161.836,59 | 776.169,11 |
| Corredor Chuchi Zaindan - 30% Mobilidade | 200.000,00 | | 200.000,00 | | | |
| Req. Av. Itapecerica - 30% Mobilidade | 1.000.000,00 | | 1.000.000,00 | | | |
| Req. Av. Imirim - 30% Mobilidade | 1.000.000,00 | | 1.000.000,00 | 128.615,73 | 0,00 | 0,00 |
| Req. Av. Amador Bueno - 30% Mobilidade | 1.000.000,00 | | 1.000.000,00 | 572.268,02 | 0,00 | 0,00 |
| Req. Av. Santo Amaro (Não OUFL) - 30% Mobilidade | 1.656.942,70 | | 1.656.942,70 | | | |
| Req. Av. Interlagos - 30% Mobilidade | 1.500.000,00 | | 1.500.000,00 | | | |
| Ponte Graúna-Gaivotas - 30% Mobilidade | 17.000.000,00 | | 17.000.000,00 | 7.066.734,42 | 385.417,16 | 385.417,16 |
| Nova Ligação Pirituba-Lapa - 30% Mobilidade | 8.047.759,36 | | 8.047.759,36 | 3.109.861,26 | 1.732.796,29 | 1.732.796,29 |
| Calçadão - Triângulo Histórico - 30% Mobilidade | 5.000.000,00 | | 5.000.000,00 | 2.215.088,12 | 947.542,46 | 947.542,46 |
| Obras de recuperação e reforço de Obras de Arte Especiais - OAE - 30% Mobilidade | 46.647.224,01 | -553.113,87 | 46.094.110,14 | 27.212.692,92 | 24.733.069,77 | 24.445.568,37 |
| Inspeções e programa de requalificação em pontes, viadutos, túneis, passarelas, etc (OAE) | 29.244.700,29 | | 29.244.700,29 | 29.244.700,29 | 23.634.434,59 | 23.308.333,77 |
| Minhocão | 1.000.000,00 | -583.705,02 | 416.294,98 | 416.294,98 | 416.294,98 | 416.294,98 |
| Intervenções no Sistema Viário (Ligações e Obras Complementares) | 8.251.649,60 | 5.417.279,75 | 13.668.929,35 | 13.668.929,35 | 13.668.018,03 | 13.668.018,03 |
| Mobilidade - Trabalho Social e Cadastramento | 1.000,00 | -1.000,00 | 0,00 | | | |
| Gerenciamento | 8.672.003,00 | 3.075.739,69 | 11.747.742,69 | 11.747.742,69 | 11.709.332,24 | 11.709.332,24 |
| Intervenções em próprios municipais. | 1.117.973,41 | -1.158,29 | 1.116.815,12 | 1.116.815,12 | 1.071.760,40 | 1.071.760,40 |
| Intervenções no Sistema de Drenagem | 1.000,00 | -1.000,00 | 0,00 | | | |
| Ligações elétricas e remoção de interferências no Vale do Anhangabaú | 509.957,68 | | 509.957,68 | 509.957,68 | 509.957,68 | 509.957,68 |

PRESTAÇÃO DE CONTAS 2021 – PARCIAL 14/02/2022

| MOBILIDADE / VIÁRIO / OAE's / OUTROS | PLANO APROVADO COM PROPOSTA DE REMANEJAMENTO | | | 2021 - Execução Orçamentária Dados extraídos dia 14/02/2022 | | |
|---|--|---------------------------|--------------------------|---|-----------------------|-----------------------|
| | PLANO APROVADO NA RESOL. 009/2021 | PROPOSTA DE REMANEJAMENTO | TOTAL APÓS REMANEJAMENTO | EMPENHADO | LIQUIDADO | PAGO |
| | R\$ | R\$ | R\$ | R\$ | | R\$ |
| Assentamento / Empreendimento | | | | | | |
| Obra de Emergência - Recuperação de Margem e Recomposição de Taludes Córrego Jardim Leticia | 2.000.000,00 | | 2.000.000,00 | 2.000.000,00 | 0,00 | 0,00 |
| Obra de Emergência - Contenção de Margens e Escorregamento de Taludes do Córrego Itaquera-Mirim | 2.000.000,00 | 2.047.754,42 | 4.047.754,42 | 4.047.754,42 | 4.046.097,00 | 4.046.097,00 |
| Obra de Emergência - recuperação das margens e contenção de taludes do córrego Caguaçu | 2.000.000,00 | 1.429.000,00 | 3.429.000,00 | 3.429.000,00 | 2.970.418,43 | 2.970.418,43 |
| Obras Emergenciais para recomposição das margens do Córrego Jaguarezinho, localizado junto à Ria Deoclício Alves de Souza e Av. Dr. Silvio Margarido | 2.900.000,00 | -2.400.000,00 | 500.000,00 | 500.000,00 | 0,00 | 0,00 |
| Obras Emergenciais para recomposição do passeio público, guias, sarjetas e sistema de Drenagem de Águas Pluviais, obra de estabilização de talude entre a Rua ilha dos Papagaios X Rua Girassol Miúdo - Água Vermelha | 4.573.197,30 | 1.965.948,18 | 6.539.145,48 | 6.539.145,48 | 3.951.920,96 | 3.951.920,96 |
| Obra de Emergência - recuperação de recuperação dos muros de gabiões as margens do Córrego Morro Grande | 1.800.000,00 | -1.800.000,00 | 0,00 | | | |
| Obra de Emergência - recuperação da margem e recomposição de taludes do Córrego Moenda | 2.000.000,00 | -2.000.000,00 | 0,00 | | | |
| Obra de Emergência - EMF Chácara Sonho Azul (Contenção de talude e drenagem) | 4.212.530,80 | -4.212.530,80 | 0,00 | | | |
| Obra de Emergência - Recolocação das testeiras deslocadas, na posição correta, que apresentam risco iminente de queda e revisão da fixação das demais | 1.392.441,87 | -1.392.441,87 | 0,00 | | | |
| Obra de Emergência - Recuperação da Margem do Córrego Itararé - Trecho Av. Frei Macário de São João X Av. Gethsemani | 4.357.804,58 | 3.329.311,10 | 7.687.115,68 | 7.687.115,68 | 7.687.115,68 | 6.486.054,45 |
| Obra de Emergência - Recuperação de Galeria de águas pluviais, localizada na rua André-Lens | 2.347.552,68 | -2.347.552,68 | 0,00 | | | |
| Obra de Emergência - Recomposição da Galeria de Águas Pluviais, na Rua Vascelos Drumont | 3.878.017,70 | 1.000.000,00 | 4.878.017,70 | 4.878.017,70 | 3.770.041,18 | 3.770.041,18 |
| Obra de Emergência - Recuperação e Recomposição das margens do Córrego Diniz | 533.013,98 | -533.013,98 | 0,00 | | | |
| Obra de Emergência - Recuperação parcial da margem direita do Córrego rola moça | 2.775.217,65 | -2.775.217,65 | 0,00 | | | |
| Obra de Emergencia - muros de arrimo e divisa dos fundos e lateral esquerda CEI Jd. Arpoador | 398.740,27 | -398.740,27 | 0,00 | | | |
| Obra de Emergencia - recuperação da GAP e canalização do córrego Maranhão | 4.500.000,00 | 5.484.336,30 | 9.984.336,30 | 9.984.336,30 | 9.967.454,56 | 9.967.454,56 |
| Obra de Emergencia - recuperação e contenção de muro em gabião - Av. Inajar de Souza, Altura do n.º 6000 | 3.100.000,00 | 3.487.554,42 | 6.587.554,42 | 6.587.554,42 | 6.587.549,52 | 6.587.549,52 |
| Obra de Emergencia - recuperação de taludes, reoperação das escadarias e preenchimento dos vazios com solo de cimento injetado sob pressão - Ponte do Socorro | 2.494.347,91 | -1.202.505,57 | 1.291.842,34 | 1.291.842,34 | 0,00 | 0,00 |
| Obra de Emergencia - recomposição de talude e via comprometida Rua José Martins Veiga nº 549 | 1.628.956,32 | -410.689,10 | 1.218.267,22 | 1.218.267,22 | 1.008.908,97 | 1.008.908,97 |
| Obra de Emergencia - recomposição de talude e via comprometida Rua Valter Miranda de Bitencourt | 3.100.000,00 | 3.492.124,68 | 6.592.124,68 | 6.592.124,68 | 6.116.310,22 | 6.116.310,22 |
| Obra de Emergencia - Recuperação da Margem do Córrego e Contenção de Talude - Rua Pacari da Mata | 3.100.000,00 | | 3.100.000,00 | 3.100.000,00 | 3.095.238,36 | 3.095.238,36 |
| Obra de Emergencia - Recuperação da Margem do Córrego e Contenção de Talude - Rua Rio Araranga | 3.100.000,00 | 204.406,62 | 3.304.406,62 | 3.304.406,62 | 3.303.265,29 | 3.303.265,29 |
| Obra de Emergência - Rua Clodomiro de Oliveira - Morro da Lua Contenção do talude | 3.100.000,00 | -2.360.786,06 | 739.213,94 | 739.213,94 | 0,00 | 0,00 |
| Obra de emergencia - Rua Lopes da Costa - recuperação dos encontros da ponte em suas duas extremidades | 4.500.000,00 | -4.500.000,00 | 0,00 | | | |
| Obra de Emergencia - Rua Manuel Luna - Contenção de Talude | 2.849.986,59 | | 2.849.986,59 | 2.849.986,59 | 2.849.265,78 | 2.849.265,78 |
| Obra de Emergência - EMEI TOMAS GALHARDO, rua Inácio Pinto Lima, n.º 79, contenção de talude e recuperação da rede de drenagem | 2.360.000,00 | -2.360.000,00 | 0,00 | | | |
| Obra de Emergencia - CEI VILA MARILENA - contenção de talude, construção do muro de arrimo e sistema de drenagem | 1.100.000,00 | -1.100.000,00 | 0,00 | | | |
| TOTAL FUNDURB | 209.604.258,34 | 0,00 | 209.604.258,34 | 167.038.119,57 | 135.530.538,45 | 133.330.207,52 |

PRESTAÇÃO DE CONTAS 2021 - OAE's - Obras de recuperação e reforço - 30% Mobilidade

| NOME | VLR APROVADO NO FUNDO (R\$) | VLR PAGO |
|---------------------------------------|-----------------------------|--------------|
| Obras de recuperação e reforço de OAE | 44.200.158,32 | 9.640.118,08 |

| ESTÁGIO | AÇÃO |
|--------------|---|
| Em andamento | - Obras de recuperação e reforço em pontes, viadutos, túneis, passarelas, etc (OAE's) |



SP SEGURA E BEM CUIDADA



OBJETIVO ESTRATÉGICO

Garantir qualidade e segurança das vias públicas e da infraestrutura viária.



META

Realizar 100 obras de recuperação ou reforço em pontes, viadutos ou túneis.

INICIATIVAS

- Realizar inspeções especiais em pontes, viadutos e/ou túneis;
- Realizar obras de manutenção e recuperação em pontes, viadutos e/ou túneis;
- Realizar inspeções visuais em pontes, viadutos e/ou túneis.

VIADUTO PIRES DO RIO




VIADUTO BRESSER




VIADUTO T5 - MARGINAL PINHEIROS




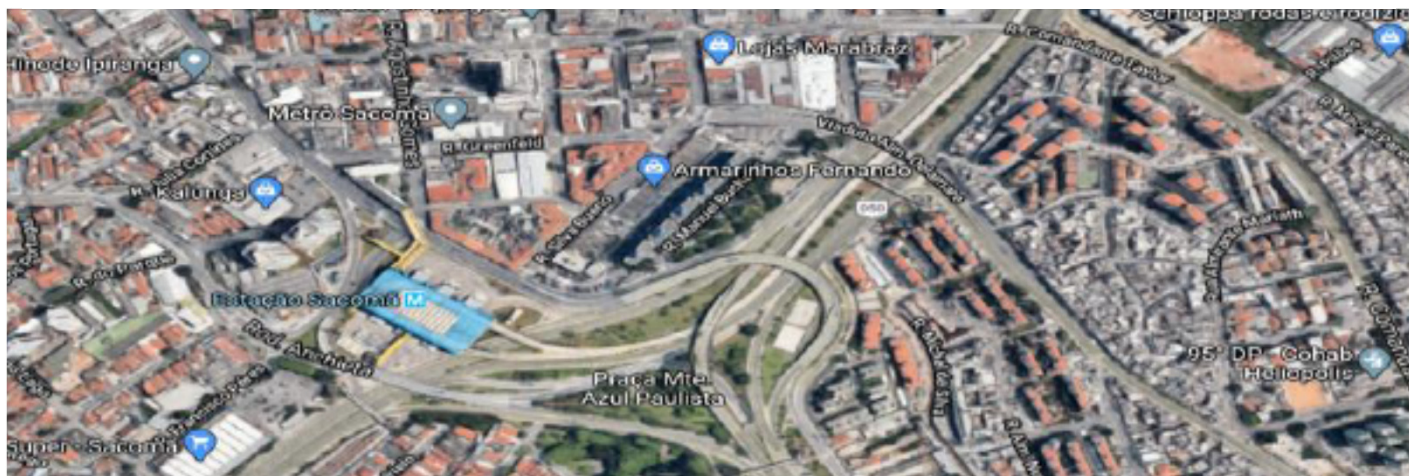
VIADUTO RAIMUNDO PEREIRA DE MAGALHÃES



PONTE DOMINGOS FRANCIULLI NETTO



COMPLEXO VIÁRIO ESCOLA DE ENGENHARIA MACKENZIE




PRESTAÇÃO DE CONTAS 2021 - OAE's – Inspeções Especiais

| NOME | VLR APROVADO NO FUNDO (R\$) | VLR PAGO |
|--|-----------------------------|---------------|
| Inspeções Especiais em Obras de Arte Especiais – OAE's | 29.244.700,29 | 17.326.832,47 |

| ESTÁGIO | AÇÃO |
|---------|------|
|---------|------|

Em andamento - Inspeções e programa de requalificação em pontes, viadutos, túneis, passarelas, etc (OAE's)



META 35 SP SEGURA E BEM CUIDADA

OBJETIVO ESTRATÉGICO Garantir qualidade e segurança das vias públicas e da infraestrutura viária.

META Realizar 100 obras de recuperação ou reforço em pontes, viadutos ou túneis.

INICIATIVAS

- Realizar inspeções especiais em pontes, viadutos e/ou túneis;
- Realizar obras de manutenção e recuperação em pontes, viadutos e/ou túneis;
- Realizar inspeções visuais em pontes, viadutos e/ou túneis.

PRESTAÇÃO DE CONTAS 2021 – Obras Emergenciais

Obra de Emergência - Recuperação de Galeria de águas pluviais, localizada na rua André-Lens.




PRESTAÇÃO DE CONTAS 2021 – Obras Emergenciais

Obra de Emergência - Recomposição de Galerias de águas pluviais com trecho em "túnel liner". Rua Vasconcelos Drumond nº 526 e nº 528 - Subprefeitura Ipiranga.



PRESTAÇÃO DE CONTAS 2021 – Obras Emergenciais

Obra de Emergência - Recuperação e recomposição das margens do Córrego Diniz - Subprefeitura Campo Limpo.



PRESTAÇÃO DE CONTAS 2021 – Obras Emergenciais

Obra de Emergência - Recuperação parcial da margem direita do Córrego Rola Moça - trecho da Rua Maria Celia Correa x Rua Luiza Augusta Garlippe - Subprefeitura Ipiranga



PRESTAÇÃO DE CONTAS 2021 – Obras Emergenciais

Obra de Emergência - Muros de arrimo e divisa dos fundos e lateral esquerda CEI Jd. Arpoador – Subprefeitura Butantã.



PRESTAÇÃO DE CONTAS 2021 – Obras Emergenciais

Obra de Emergência - Recuperação de galeria e canalização do córrego Maranhão – Sub. Mooca



PRESTAÇÃO DE CONTAS 2021 – Obras Emergenciais

Obra de Emergência - Recuperação e contenção de muro em gabião - Av. Inajar de Souza, Altura do n.º 6000.



PRESTAÇÃO DE CONTAS 2021 – Obras Emergenciais

Obra de Emergência - Recuperação de taludes, recuperação das escadarias e preenchimento dos vazios com solo de cimento injetado sob pressão - Ponte do Socorro.




PRESTAÇÃO DE CONTAS 2021 – Obras Emergenciais

Obra de Emergência - Recomposição de talude e via comprometida Rua José Martins Veiga nº 549.



PRESTAÇÃO DE CONTAS 2021 – Obras Emergenciais

Obra de Emergência – Recomposição de talude e via comprometida Rua Valter Miranda de Bitencourt.



PRESTAÇÃO DE CONTAS 2021 – Obras Emergenciais

Obra de Emergência – Recuperação da Margem do Córrego e Contenção de Talude - Rua Pacari da Mata.



PRESTAÇÃO DE CONTAS 2021 – Obras Emergenciais

Obra de Emergência – Recuperação da Margem do Córrego e Contenção de Talude - Rua Rio Araranga.



PRESTAÇÃO DE CONTAS 2021 – Obras Emergenciais

Obra de Emergência – Rua Clodomiro de Oliveira - Morro da Lua Contenção do talude.



PRESTAÇÃO DE CONTAS 2021 – Obras Emergenciais

Obra de Emergência – Rua Lopes da Costa - recuperação dos encontros da ponte em suas duas extremidades.



PRESTAÇÃO DE CONTAS 2021 – Obras Emergenciais

Obra de Emergência – Rua Manuel Luna Contenção de Talude.



PRESTAÇÃO DE CONTAS 2021 – Obras Emergenciais

Obra de Emergência – EMEI TOMAS GALHARDO, rua Inácio Pinto Lima, n.º 79, contenção de talude e recuperação da rede de drenagem .



PRESTAÇÃO DE CONTAS 2021 – Obras Emergenciais

Obra de Emergência – CEI VILA MARILENA contenção de talude, construção do muro de arrimo e sistema de drenagem.





CIDADE DE
SÃO PAULO
INFRAESTRUTURA
URBANA E OBRAS

