

OPERAÇÕES INTEGRADAS EM DEFESA DAS ÁGUAS – OIDA



Por determinação e coordenação da Secretaria de Mudanças Climáticas, de acordo com as atribuições conferidas pela Portaria nº 999 de 29.07.2021, segue para apreciação o presente relatório que visa apresentar os resultados encaminhados pela Guarda Civil Metropolitana (GCM) e Polícia Militar Ambiental, referentes às Operações Integradas em Defesa das Águas (OIDA), no período de junho de 2021 a junho de 2022, no qual a Secretaria Executiva de Mudanças Climáticas (SGM/SECLIMA) passou a coordenar o consórcio OIDA representando o Gabinete do Prefeito.

Dados Jun. 2021- Jun. 2022



GUARDA CIVIL METROPOLITANA

Dados Jun. 2021- Jun. 2022



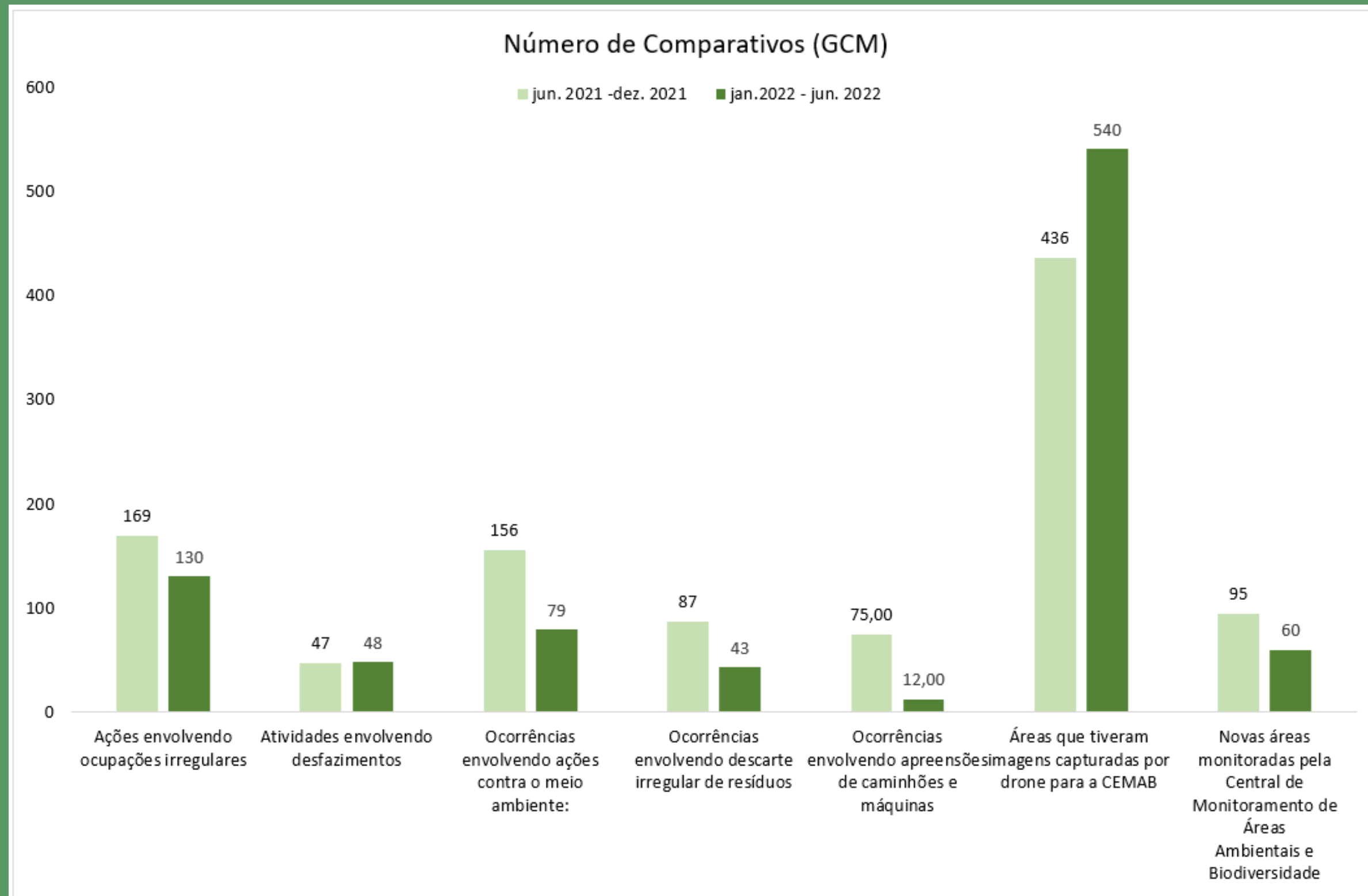
GUARDA CIVIL METROPOLITANA

Números Comparativos

GCM			
Número de Comparativos			
ANO	2021	2022	TOTAL
Ações envolvendo ocupações irregulares	169	130	299
Atividades envolvendo desfazimentos	47	48	95
Ocorrências envolvendo ações contra o meio ambiente:	156	79	235
Ocorrências envolvendo descarte irregular de resíduos	87	43	130
Ocorrências envolvendo apreensões de caminhões e máquinas	75.00	12.00	87
Áreas que tiveram imagens capturadas por drone para a CEMAB	436	540	976
Novas áreas monitoradas pela Central de Monitoramento de Áreas Ambientais e Biodiversidade	95	60	155

GUARDA CIVIL METROPOLITANA

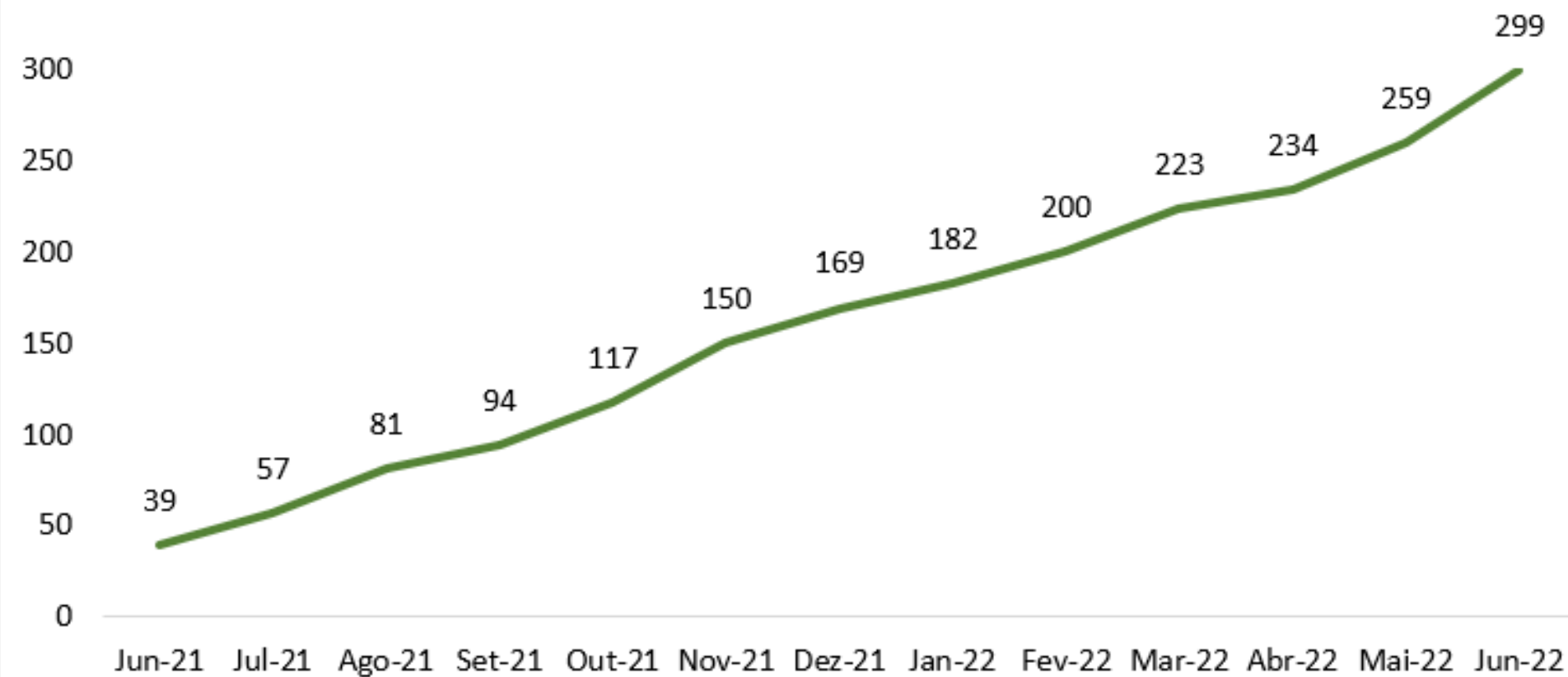
Números Comparativos



GUARDA CIVIL METROPOLITANA

Números Comparativos

1 - Número de ações envolvendo ocupações irregulares:



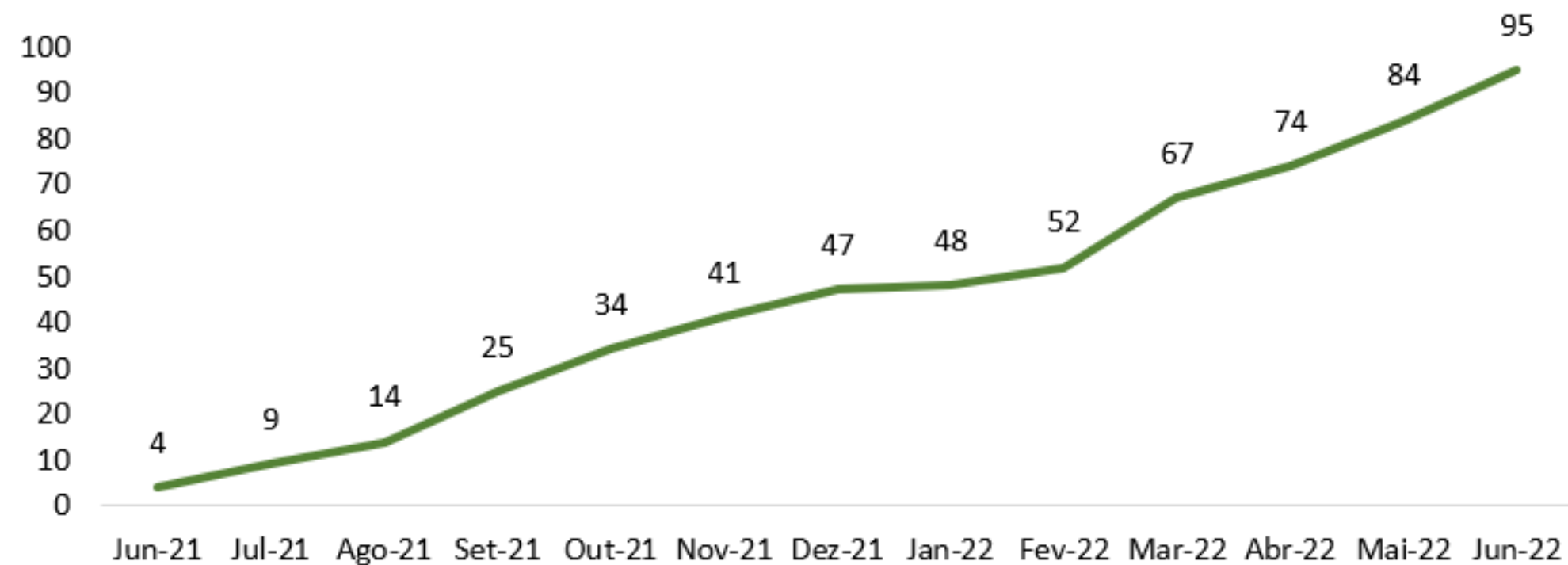
Números referentes ao período em que a SECLIMA passou a coordenar o consórcio OIDA representando o Gabinete do Prefeito

Aumento superior a 7x em relação ao período inicial

GUARDA CIVIL METROPOLITANA

Números Comparativos

2 - Número de atividades envolvendo desfazimentos:



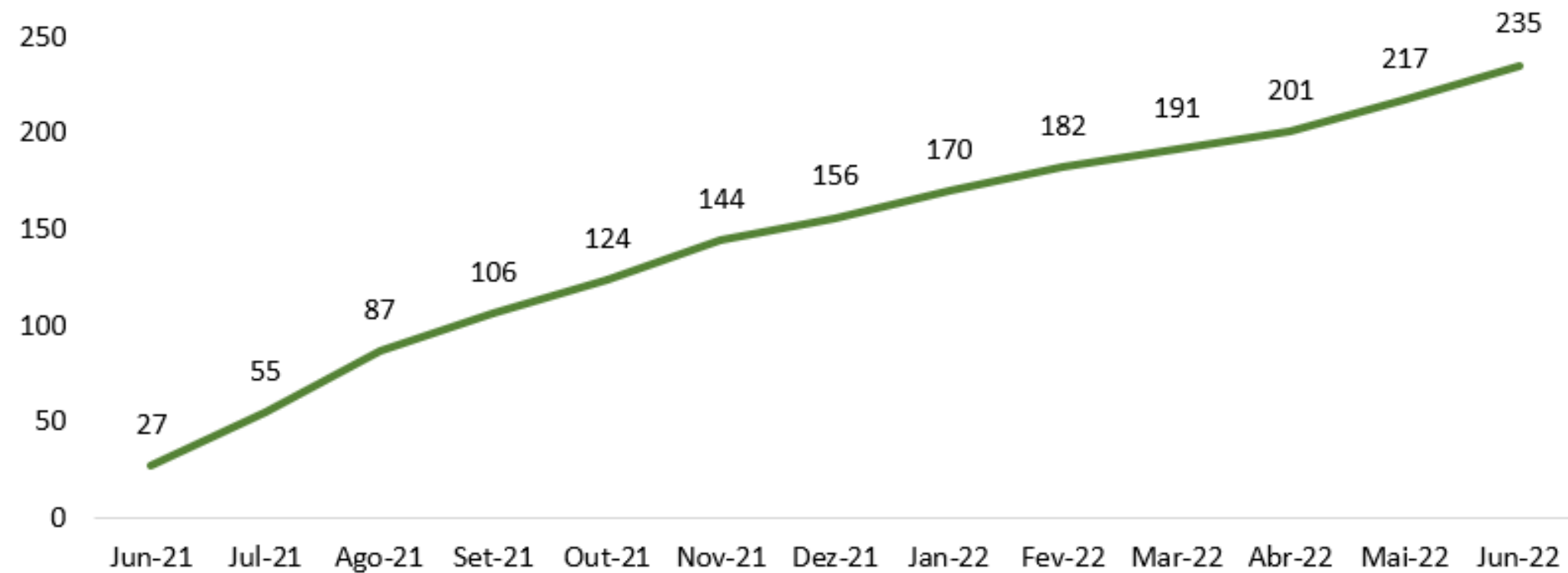
Números referentes ao período em que a SECLIMA passou a coordenar o consórcio OIDA representando o Gabinete do Prefeito

Aumento superior a 23x em relação ao período inicial

GUARDA CIVIL METROPOLITANA

Números Comparativos

3 - Número de ocorrências envolvendo ações contra o meio ambiente:



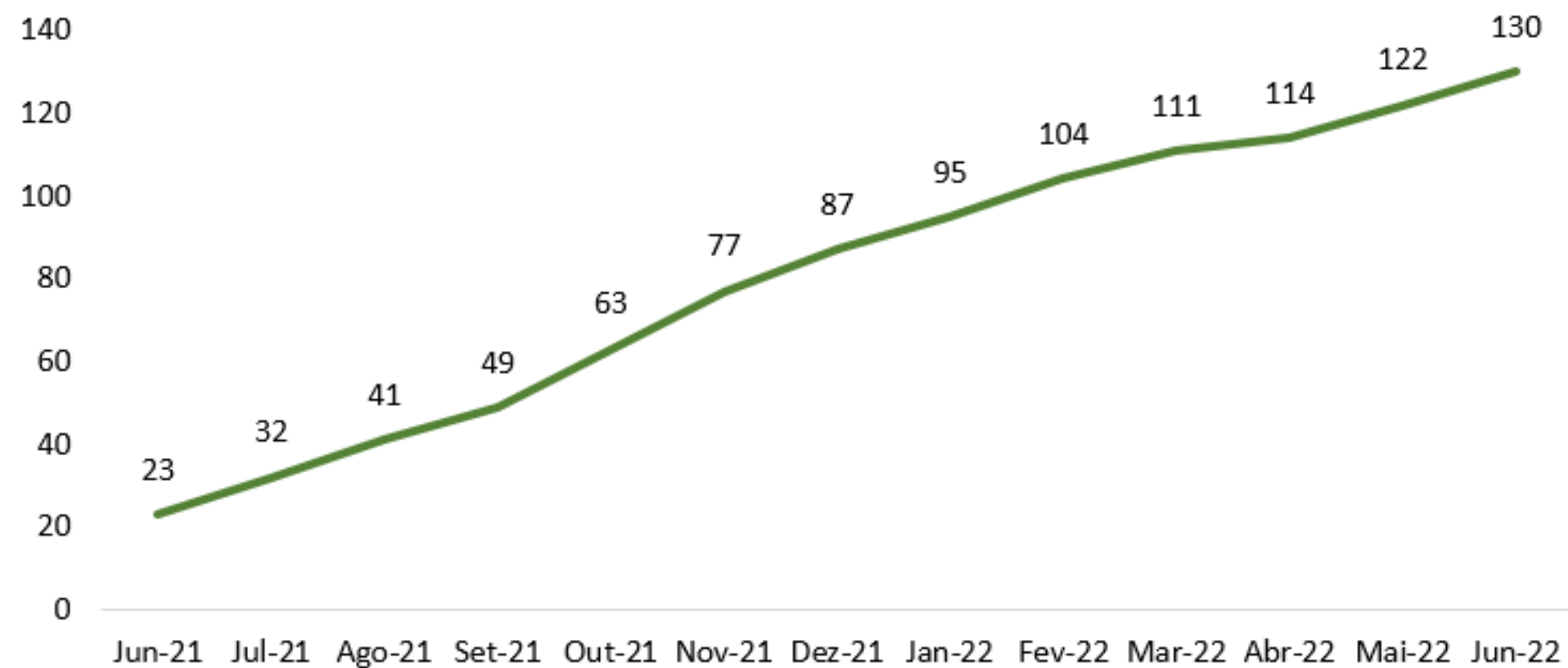
Números referentes ao período em que a SECLIMA passou a coordenar o consórcio OIDA representando o Gabinete do Prefeito

Aumento superior a 8x em relação ao período inicial

GUARDA CIVIL METROPOLITANA

Números Comparativos

4 - Número de ocorrências envolvendo descarte irregular de resíduos:



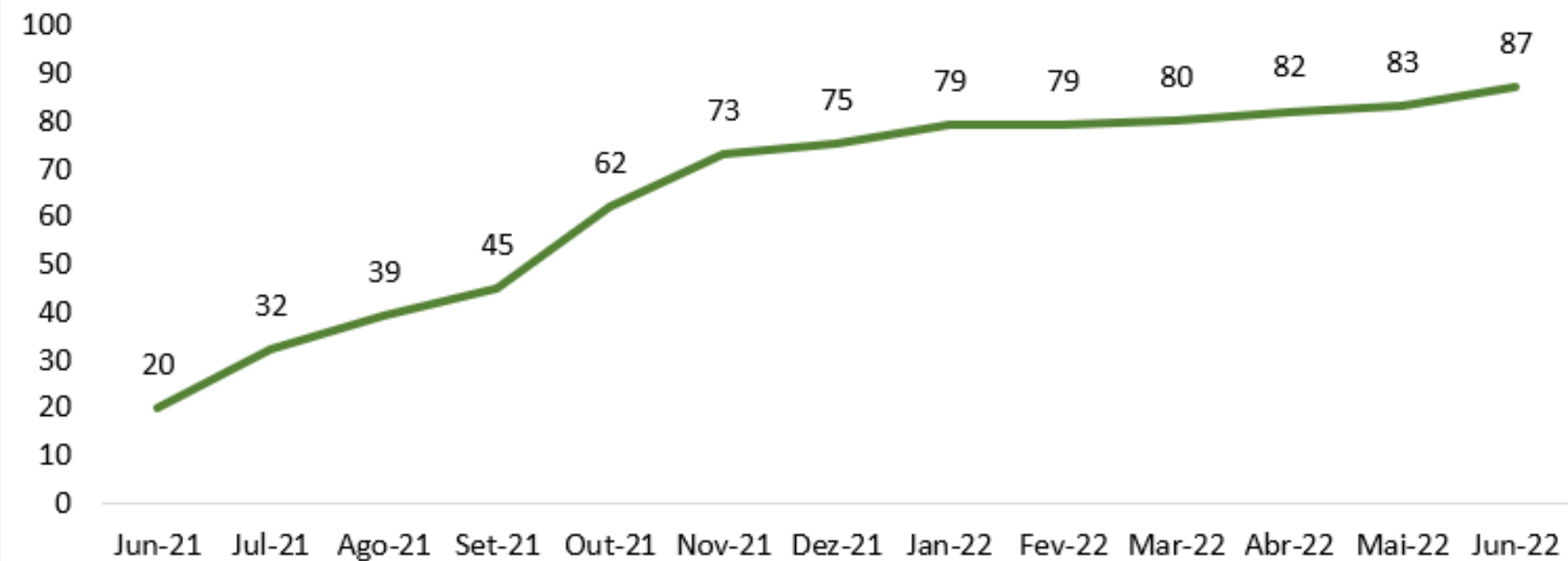
Números referentes ao período em que a SECLIMA passou a coordenar o consórcio OIDA representando o Gabinete do Prefeito

Aumento superior a 5x em relação ao período inicial

GUARDA CIVIL METROPOLITANA

Números Comparativos

5 - Número de ocorrências envolvendo apreensões de caminhões e máquinas:



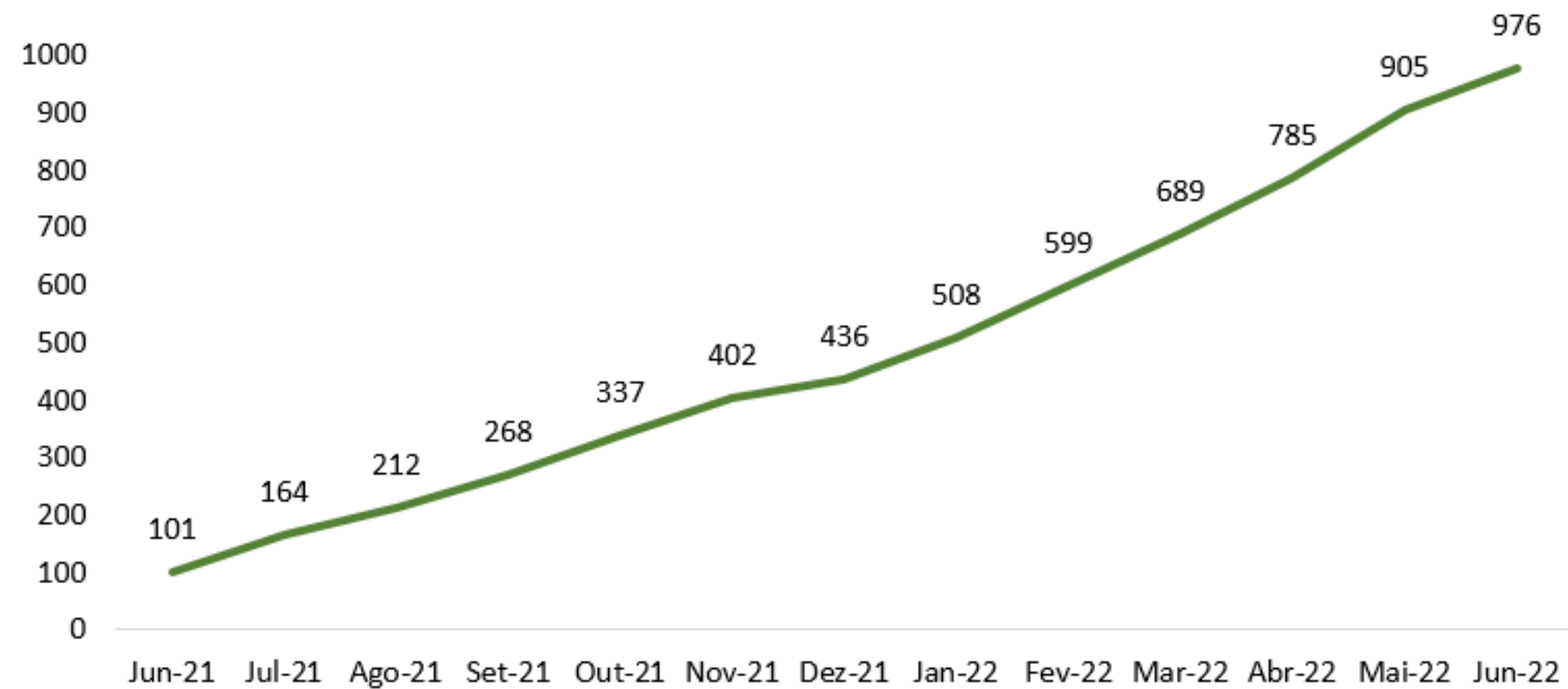
Números referentes ao período em que a SECLIMA passou a coordenar o consórcio OIDA representando o Gabinete do Prefeito

Aumento superior a 4x em relação ao período inicial

GUARDA CIVIL METROPOLITANA

Números Comparativos

6 - Número de áreas que tiveram imagens capturadas por drone para a Central de Monitoramento de Áreas Ambientais e Biodiversidade – CEMAB



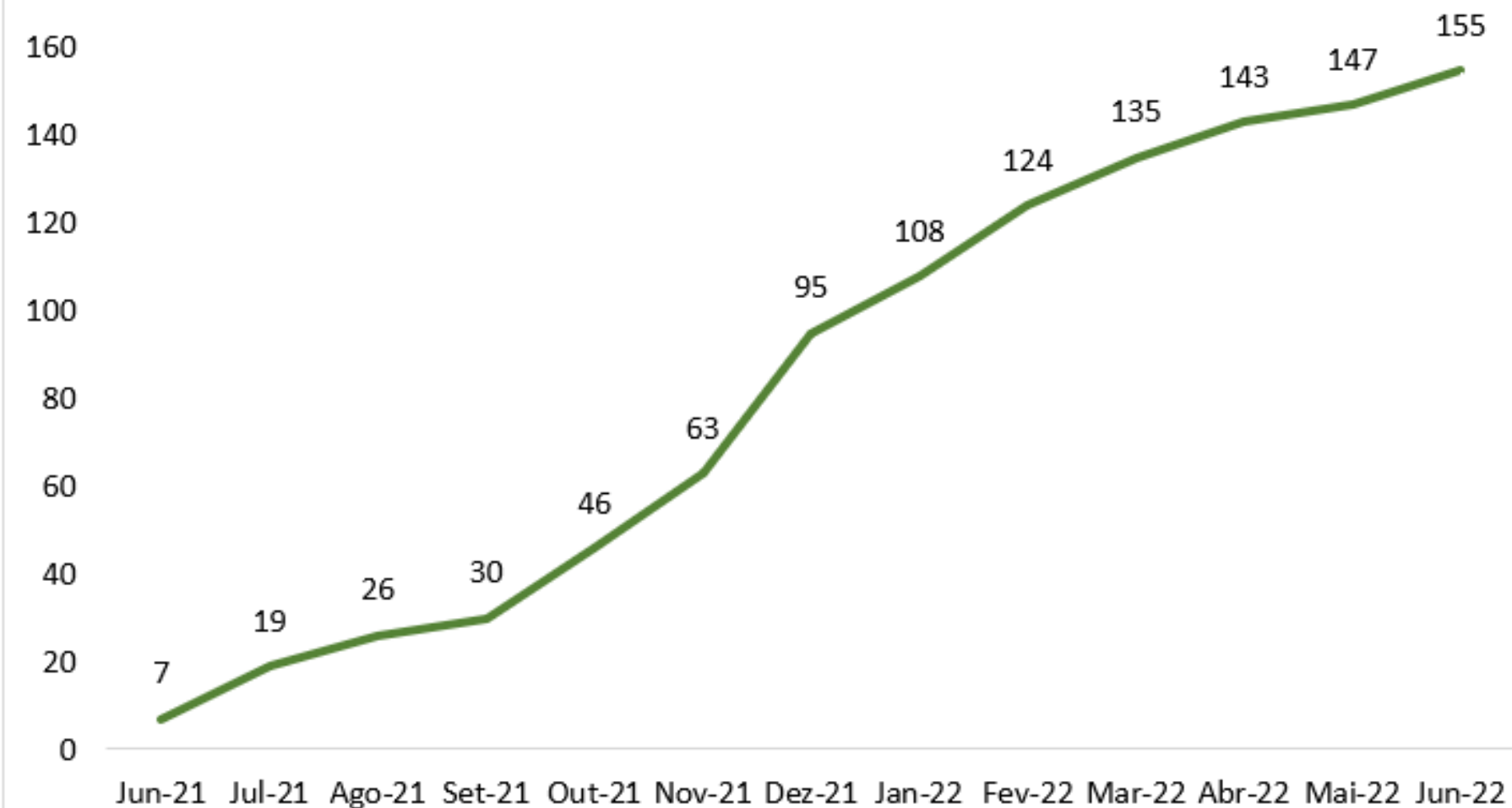
Números referentes ao período em que a SECLIMA passou a coordenar o consórcio OIDA representando o Gabinete do Prefeito

Aumento superior a 9x em relação ao período inicial

GUARDA CIVIL METROPOLITANA

Números Comparativos

7 - Número de novas áreas monitoradas pela Central de Monitoramento de Áreas Ambientais e Biodiversidade:



Números referentes ao período em que a SECLIMA passou a coordenar o consórcio OIDA representando o Gabinete do Prefeito

Aumento superior a 22x em relação ao período inicial

POLÍCIA MILITAR AMBIENTAL

Dados 2021 - 2022

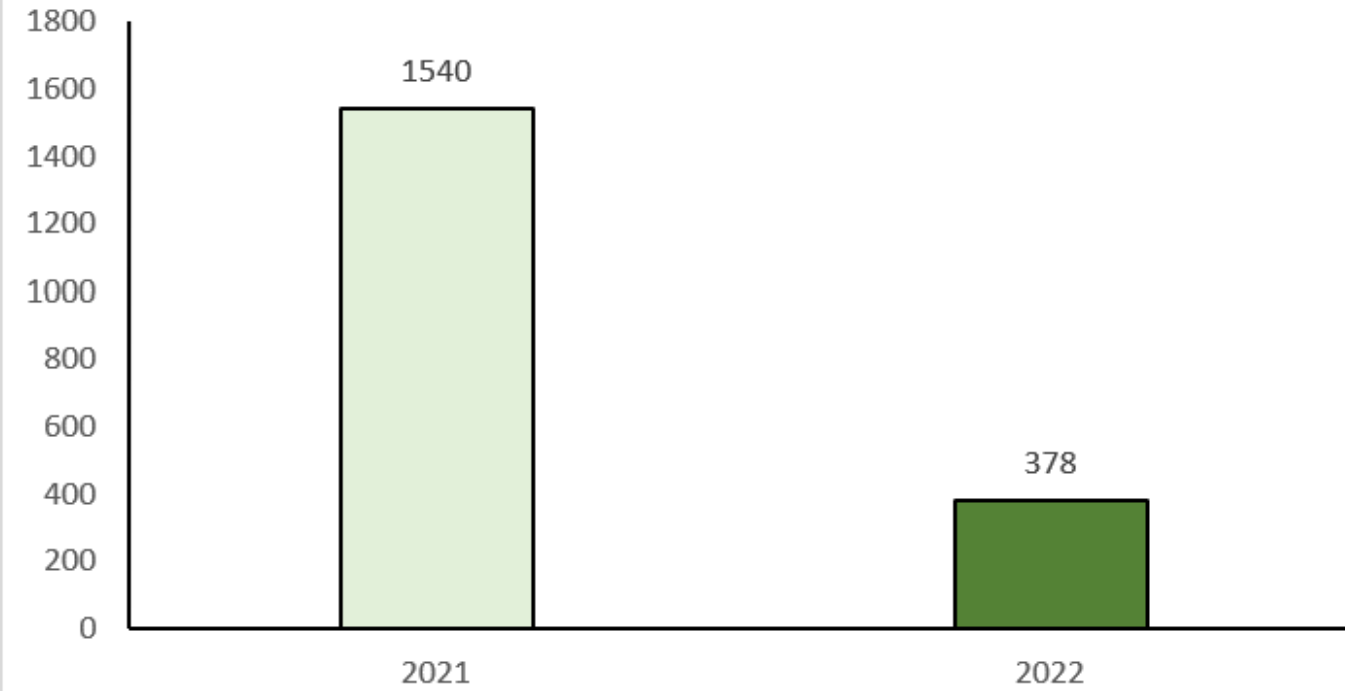


POLÍCIA MILITAR AMBIENTAL			
AÇÕES NAS APRM GUARAPIRANGA E BILLINGS			
GEPAAR	2021	2022	TOTAL
Efetivo Empregado	2550	310	2860
mandado de Busca (MP)	13	0	13
Nº de Intervenções (TVA/BOPAamb)	1540	378	1918
Quantidade de AIA	331	48	378
Áreas Embargadas	108	4	112
Hectares de Áreas Embargadas	94.24	43.25	137.49
OIDA	8	14	22
Construções Demolidas	144	3	147
Postes de Energia Destruídos	32	103	135
Maquinários/Veículos Apreendidos	49	14	63
Petrechos/Ferramentas/Motoserra	103	16	119
Pessoas Conduzidas ao DP	114	0	114
Multas Arbitradas	R\$ 4,894,937.88	R\$ 1,196,503.00	R\$ 6,091,440.88

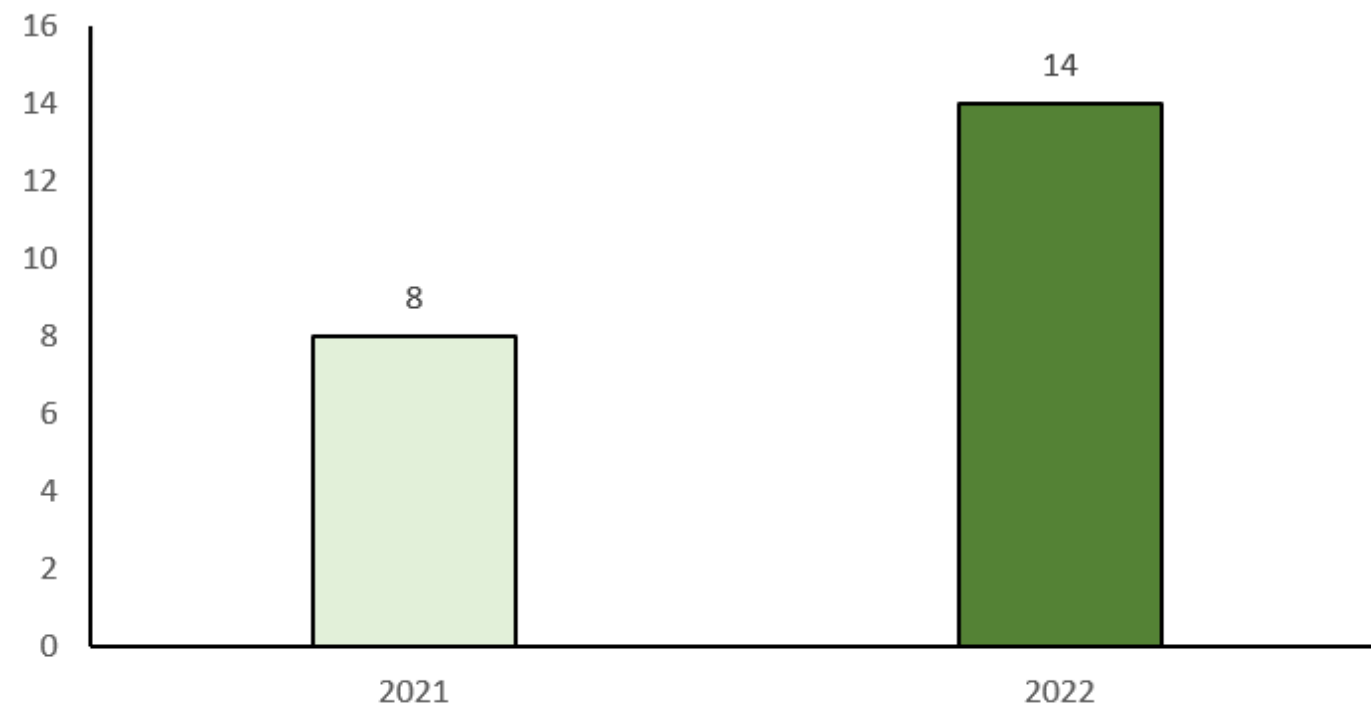
POLÍCIA MILITAR AMBIENTAL

Números Comparativos

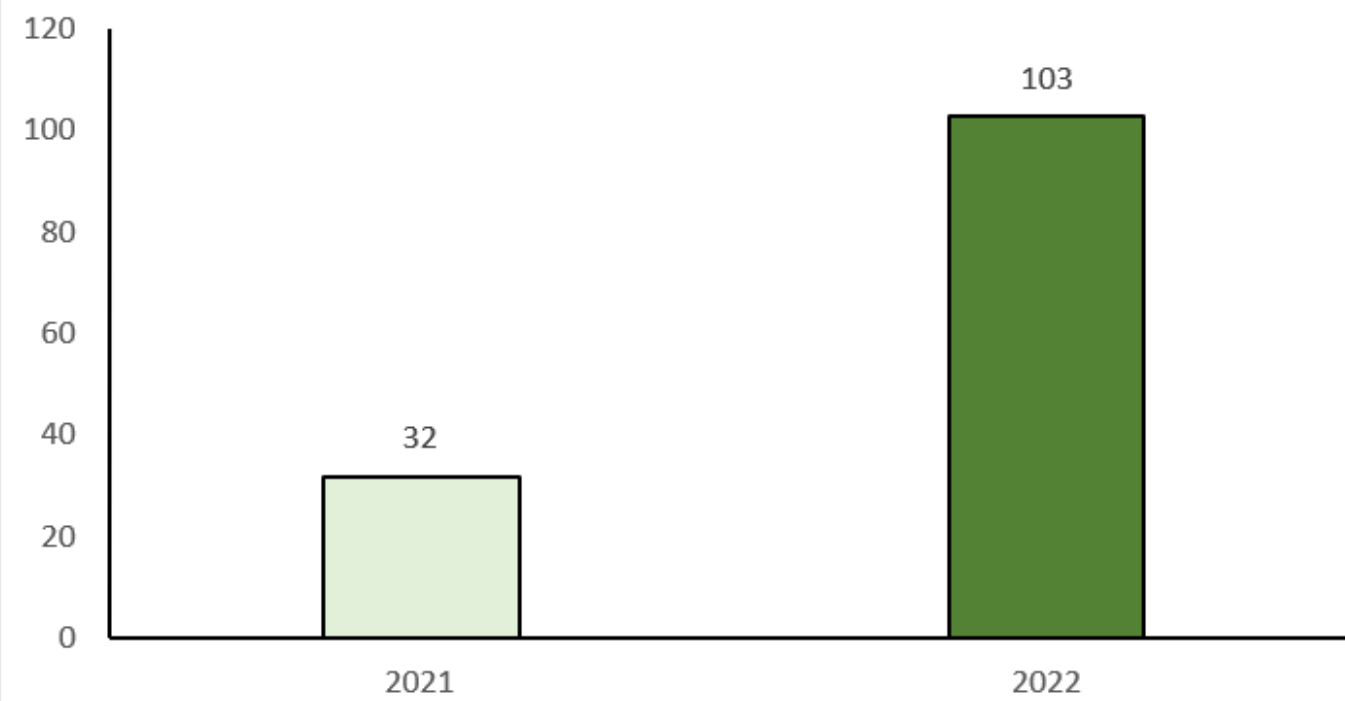
Nº de Intervenções (TVA/BOPAamb)



OIDA



Postes de Energia Destruídos



NÚMEROS APRESENTADOS PELA PM AMBIENTAL



01 **NÚMERO DE EFETIVO EMPREGADO**

2021 representa a retomada da OIDA a partir da gestão Ricardo Nunes e alteração da coordenação do Município para SECLIMA - a alteração implicou na mudança estratégica. Isso fez com que em 2021 houvesse necessidade de enfrentar ocupações irregulares, com maior volume de moradias já ocupadas.

02 **OBJETIVO ESTRATÉGICO**

Em 2022 foi buscar operações em FASES I e II, ou seja, no início de ocupações irregulares ou mesmo na fase de desmatamento e implantação de infraestrutura ilegais.

03 **TRANSPARÊNCIA E ARTICULAÇÃO**

OIDA integrou com transparência e articulação os esforços da procuradoria de justiça as suas atividades, reduzindo sensivelmente os conflitos dos promotores de justiça com a administração do município neste setor.

NÚMEROS APRESENTADOS PELA PM AMBIENTAL

04 MUDANÇA ESTRATÉGICA

A mudança estratégica dessas ações para a repressão a infrações no seu início, implicou na sensível redução de conflitos e autuações, havendo a multiplicação de operações conjuntas de um ano para o outro.

05 ARTICULAÇÃO EXISTENTE

Outro ponto importante é a articulação existente da OIDA com as ações da Polícia Civil e Ministério Público, resultando em um maior número de prisões, investigações criminais - o que resulta numa inibição da ação de atores/infratores, principalmente do crime organizado, no momento das atividades da OIDA.





SECLIMA

 **CIDADE DE SÃO PAULO**
GOVERNO