



CONCORRÊNCIA N° 008/SGM/2019

CONCESSÃO PARA RESTAURO, REFORMA, OPERAÇÃO, EXPLORAÇÃO E MANUTENÇÃO DOS MERCADOS MUNICIPAIS PAULISTANO E KINJO YAMATO NO MUNICÍPIO DE SÃO PAULO - SP.

ANEXO III DO CONTRATO – CADERNO DE ENCARGOS DA CONCESSIONÁRIA

SUBANEXO I – CADERNO DE REPRESENTAÇÃO GRÁFICA REFERENCIAL DO PROGRAMA DE INTERVENÇÃO – PAULISTANO



CONCORRÊNCIA N° 008/SGM/2019

CONCESSÃO PARA RESTAURO, REFORMA, OPERAÇÃO, EXPLORAÇÃO E MANUTENÇÃO DOS MERCADOS MUNICIPAIS PAULISTANO E KINJO YAMATO NO MUNICÍPIO DE SÃO PAULO - SP.

ANEXO III DO CONTRATO – CADERNO DE ENCARGOS DA CONCESSIONÁRIA

SUBANEXO I – CADERNO DE REPRESENTAÇÃO GRÁFICA REFERENCIAL DO PROGRAMA DE INTERVENÇÃO – PAULISTANO

O presente Anexo é composto de representações gráficas referenciais das intervenções do PROGRAMA DE INTERVENÇÃO no Mercado Municipal Paulistano.

Os dados aqui reunidos não eximem as LICITANTES de realizarem consultas formais à Administração Pública Municipal no caso de eventuais divergências entre os dados deste Anexo e outras fontes de informação.

SUMÁRIO

1. Introdução	
2. Situação	1
3. Fundação; Instalações prediais de baixa tensão; Instalações telefônicas prediais; Instalações prediais de CFTV, TV, rádio, sonorização, alarme e controle de acesso; Instalações de cabeamento estruturado, automação e lógica; Instalações prediais de gás canalizado, Instalações mecânicas especiais; Instalações de segurança do trabalho; Sustentabilidade; Ambientes.	2
4. Estrutura	3
5. Impermeabilização	7
6. Fachada	10
7. Cobertura.....	12
8. Paredes internas e fechamentos externos	14
9. Pisos internos e externos / rodapés	15
10. Forro	25
11. Esquadrias	29
12. Instalações hidráulicas, sanitárias e de águas pluviais	30
13. Instalações mecânicas e especiais	32
14. Instalações prediais de prevenção e combate a incêndio	34
15. Instalações de proteção contra descargas atmosféricas (SPDA)	35
16. Louças, metais, acessórios e mobiliário (bebedouro, corrimãos, bancos, bancadas, papeleiras, saboneteiras, cabides, porta-toalhas, prateleiras e guarda-corpos)	36
17. Comunicação visual externa e interna	37
18. Adequação de acessibilidade	38
19. Áreas com baixa ou nenhuma exploração comercial	42
20. Equipe	

Introdução

Apresenta-se a seguir representação gráfica referencial que contém intervenções propostas pelos elementos mínimos a serem considerados para adequar a infraestrutura predial e equipamentos à demanda atual e futura do mercado, constituindo referência às intervenções mínimas a serem realizadas.

Tal projeto contém o conjunto de elementos necessários e suficientes para caracterizar a intervenção, possibilitando a avaliação do custo dos serviços e obras, definição de métodos construtivos e prazos de execução.

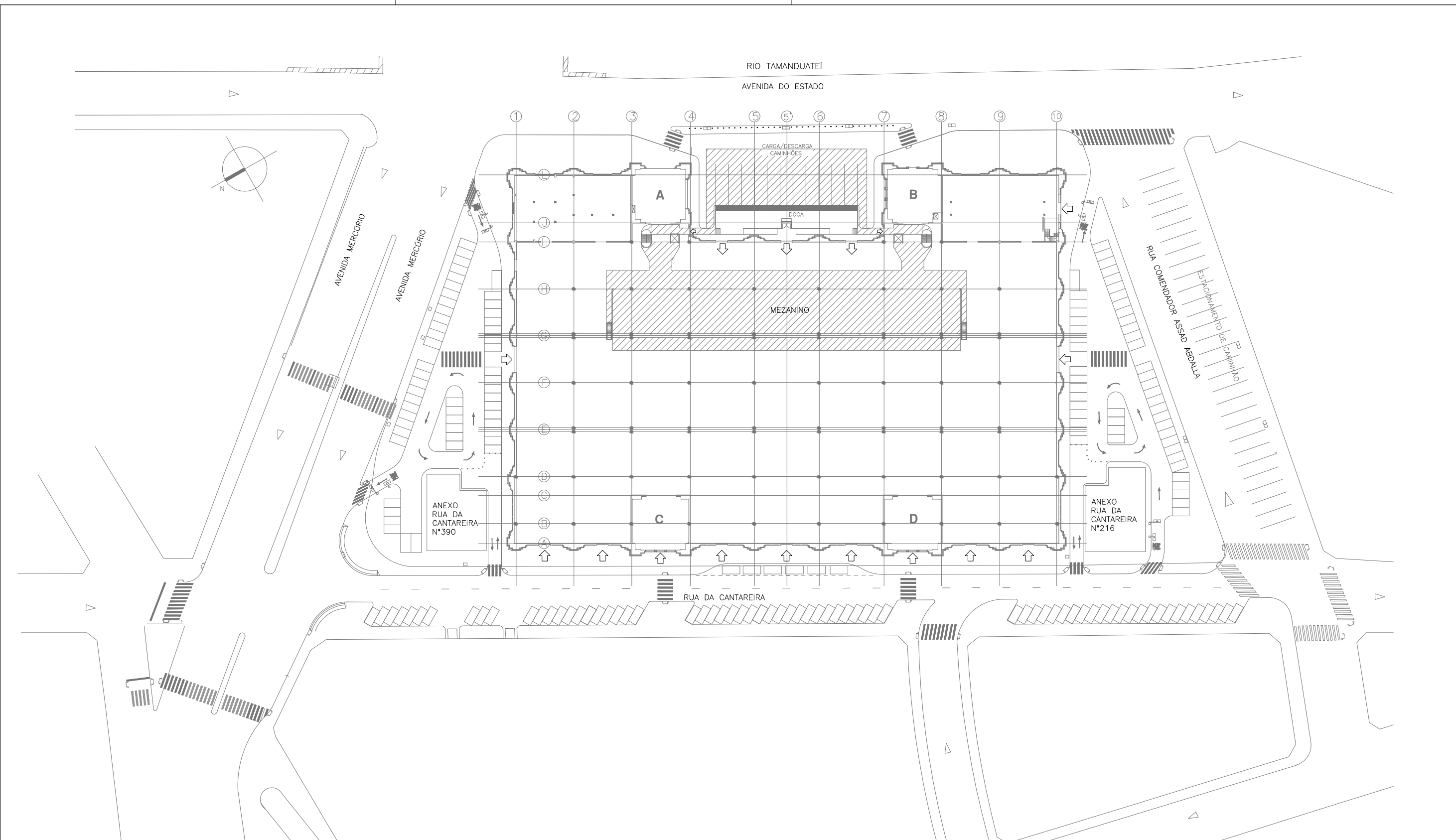
Toda a definição de técnicas construtivas e materiais empregados deve ser previamente avaliada e receber o aval dos órgãos de preservação do patrimônio histórico.

Composto por plantas baixas, cortes e vistas necessários à completa compreensão dos serviços a serem executados, bem como os detalhes construtivos necessários, os projetos referenciais foram elaborados a partir do relatório contendo o diagnóstico técnico da situação atual do mercado no que se refere à sua infraestrutura predial e equipamentos encontrados, com vistas na observação da adequação desses elementos à demanda atual e futura do mercado. Foram consideradas também as possibilidades de restauro e ampliação da ocupação do imóvel, visto tratar-se de bem tombado.

O projeto limita-se às instalações do edifício e demais elementos encontrados no terreno ocupado pelo mesmo, sem apresentar soluções para a adequação de seu entorno.


Foi considerada como premissa a adoção de partidos que considerem os princípios de sustentabilidade e acessibilidade universal.

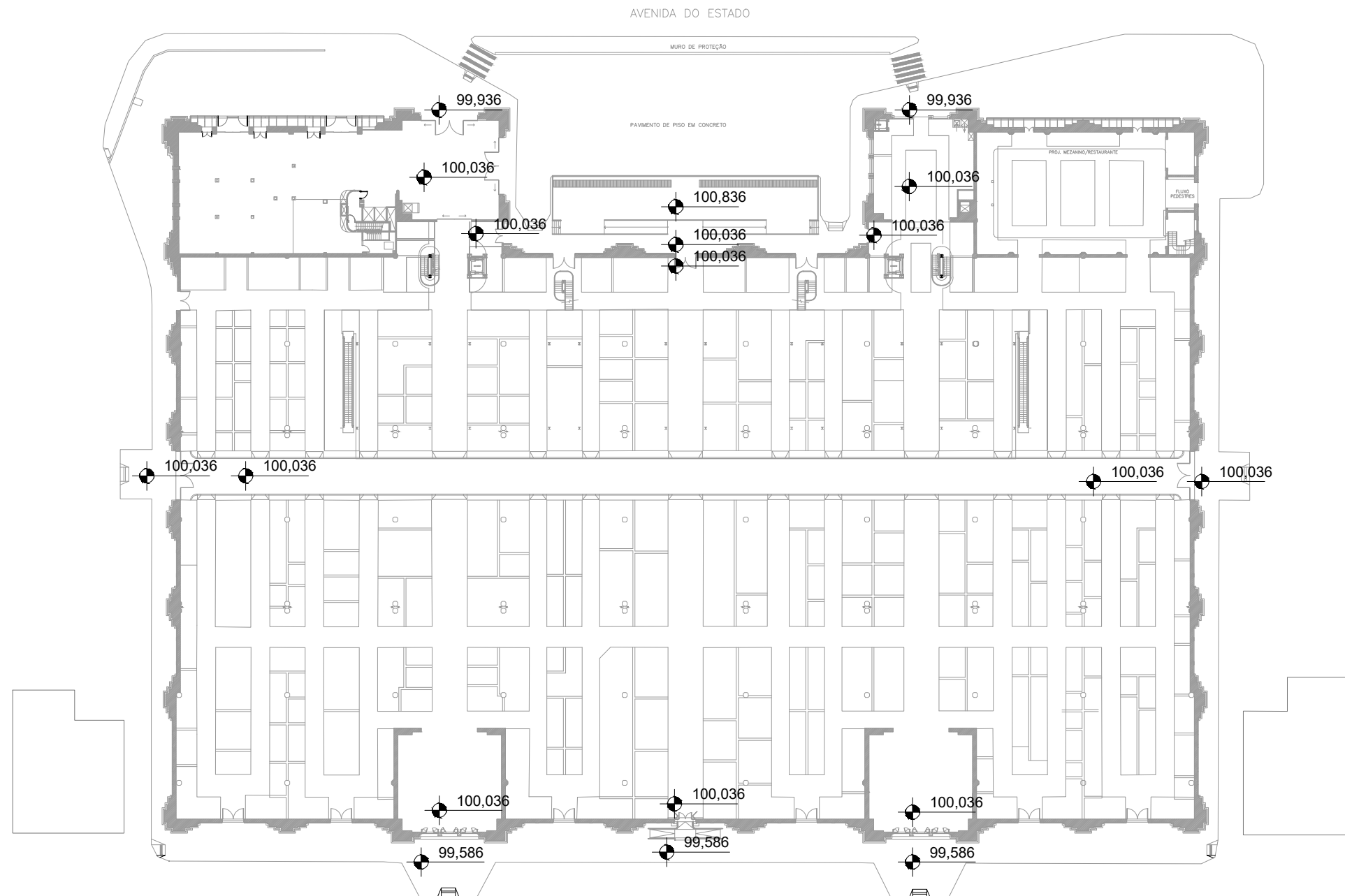
Quaisquer intervenções deverão observar a legislação vigente e ser aprovadas pelos órgãos competentes.



PLANTA DE SITUAÇÃO
ESC. 1:1000




 CIDADE DE SÃO PAULO	OBRA: MERCADO PAULISTANO	
	ENDEREÇO: RUA DA CANTAREIRA, 306	
	ETAPA: ELEMENTOS ESSENCIAIS PARA ESTUDOS DE ENGENHARIA, ARQUITETURA E ANÁLISE DE CUSTOS	
	ASSUNTO: PLANTA DE SITUAÇÃO MERCADO PAULISTANO	
EMISSÃO: JUNHO 2019	ESCALA: 1:1000	FOLHA: 1/49
DESENHO: EFFECT ARQUITETURA		



PLANTA DO TÉRREO

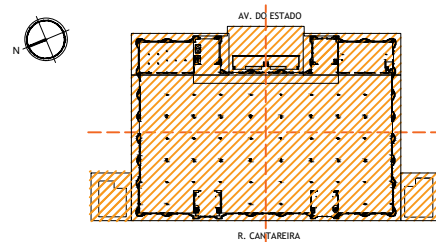
ESC. 1:750

NOTA: PROJETO REFERENCIAL. QUAISQUER INTERVENÇÕES DEVERÃO OBSERVAR A LEGISLAÇÃO VIGENTE E SEREM APROVADAS PELOS ÓRGÃOS COMPETENTES.



VER DETALHAMENTO DOS ITENS ABAIXO NO MEMORIAL DESCRITIVO.

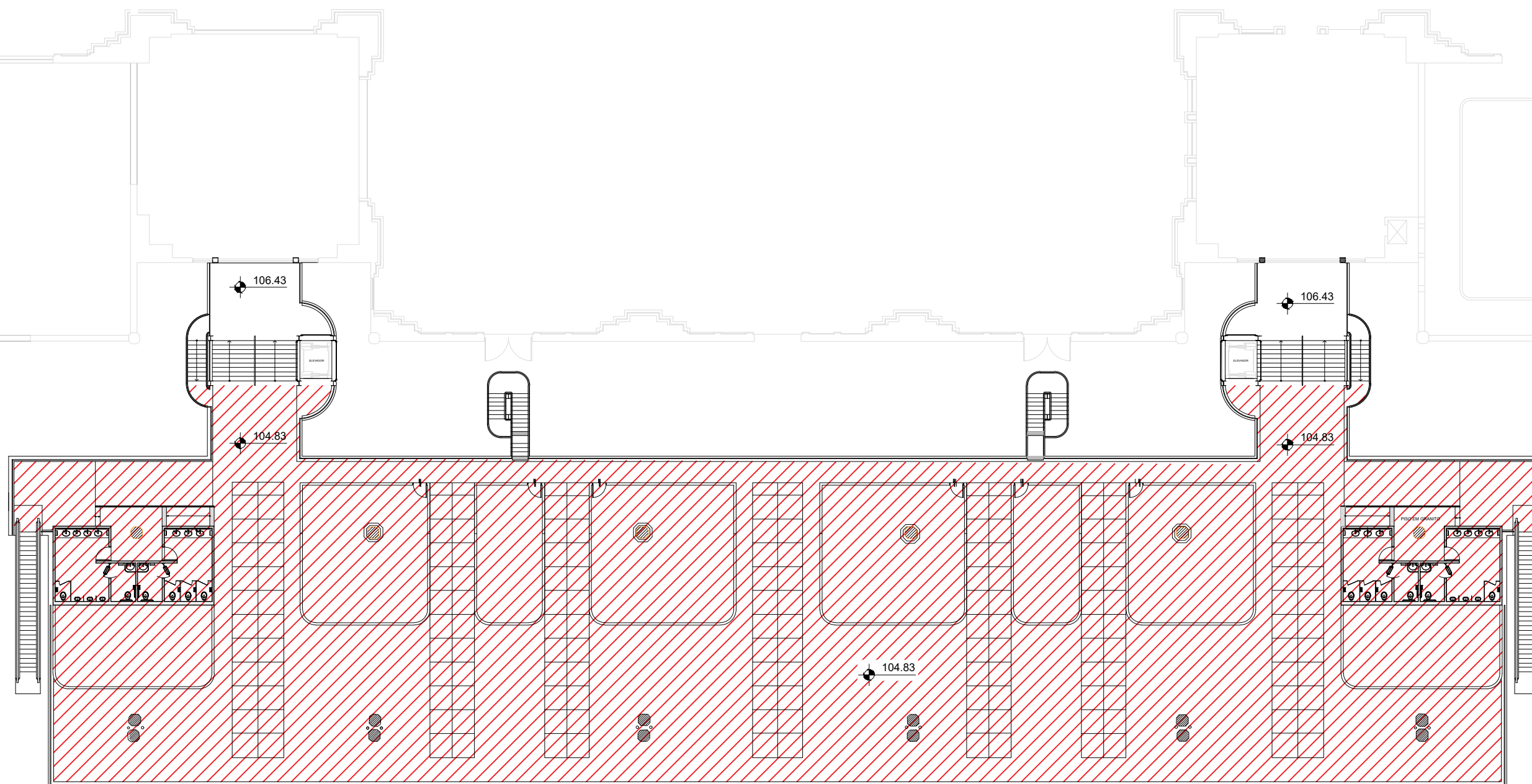
- FUNDAÇÃO
- INSTALAÇÕES ELÉTRICAS PREDIAIS DE BAIXA TENSÃO
- INSTALAÇÕES TELEFÔNICAS PREDIAIS
- INSTALAÇÕES PREDIAIS DE CFTV, TV, RÁDIO, SONORIZAÇÃO, ALARME E CONTROLE DE ACESSO
- INSTALAÇÕES DE CABEAMENTO ESTRUTURADO, AUTOMAÇÃO E LÓGICA
- INSTALAÇÕES PREDIAIS DE GÁS CANALIZADO
- INSTALAÇÕES MECÂNICAS ESPECIAIS
- INSTALAÇÕES PREDIAIS DE PREVENÇÃO E COMBATE A INCÊNDIO
- INSTALAÇÕES DE SEGURANÇA DO TRABALHO
- SUSTENTABILIDADE
- AMBIENTES



PLANTA DE SITUAÇÃO



OBRA:	MERCADO PAULISTANO
ENDEREÇO:	RUA DA CANTAREIRA, 306
ETAPA:	ELEMENTOS ESSENCIAIS PARA ESTUDOS DE ENGENHARIA, ARQUITETURA E ANÁLISE DE CUSTOS
ASSUNTO:	CONFORME INDICADO NA LEGENDA PLANTA DO TÉRREO
EMISSÃO:	JUNHO 2019
ESCALA:	1:750
DESENHO:	EFFECT ARQUITETURA
FOLHA:	2/49




PLANTA DO MEZANINO

ESC. 1:300

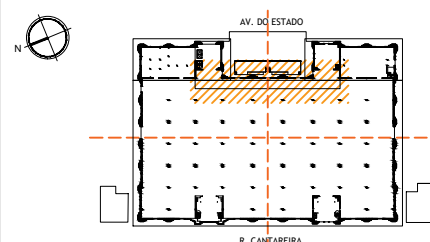
NOTA: PROJETO REFERENCIAL. QUAISQUER INTERVENÇÕES DEVERÃO OBSERVAR A LEGISLAÇÃO VIGENTE E SEREM APROVADAS PELOS ÓRGÃOS COMPETENTES.



LEGENDAS:

 LIMPEZA GERAL, LIXAMENTO E RECUPERAÇÃO DA SUPERFÍCIE NOS PONTOS DETERIORADOS POR CORROSÃO E DEFORMAÇÕES E PINTURA NA ESTRUTURA METÁLICA DO MEZANINO;

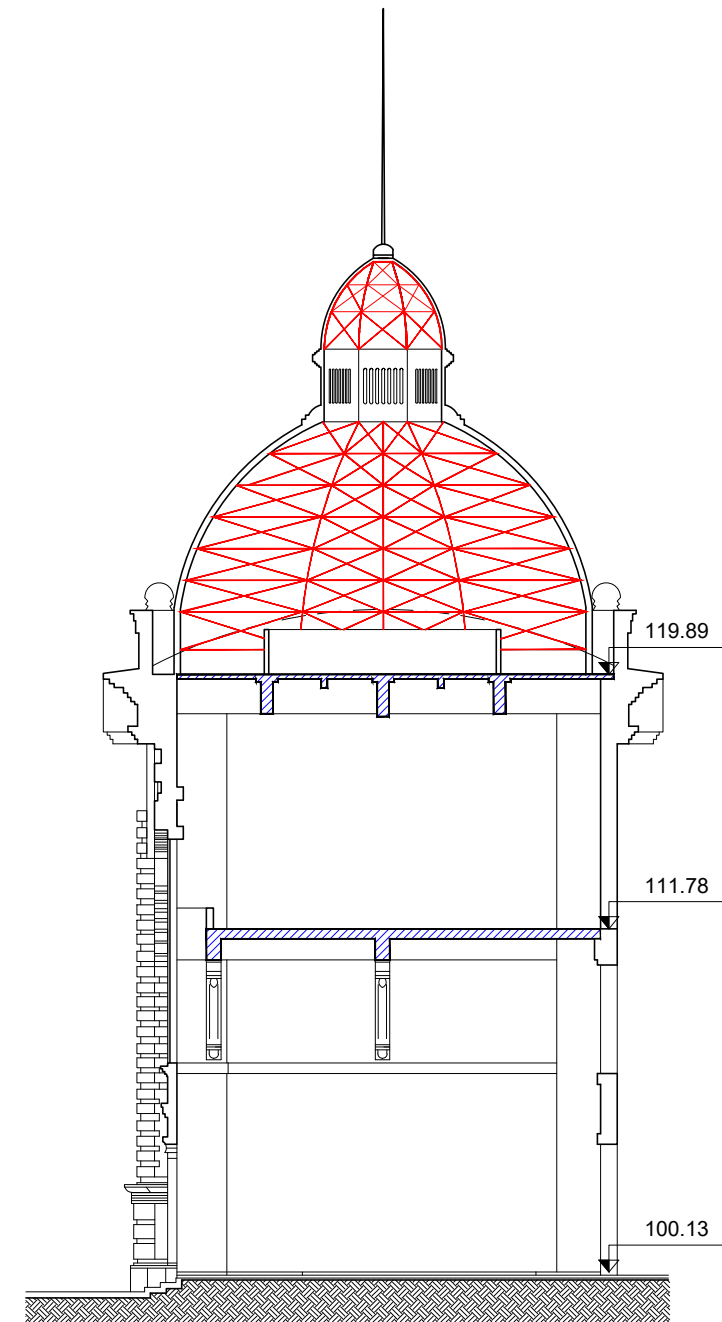
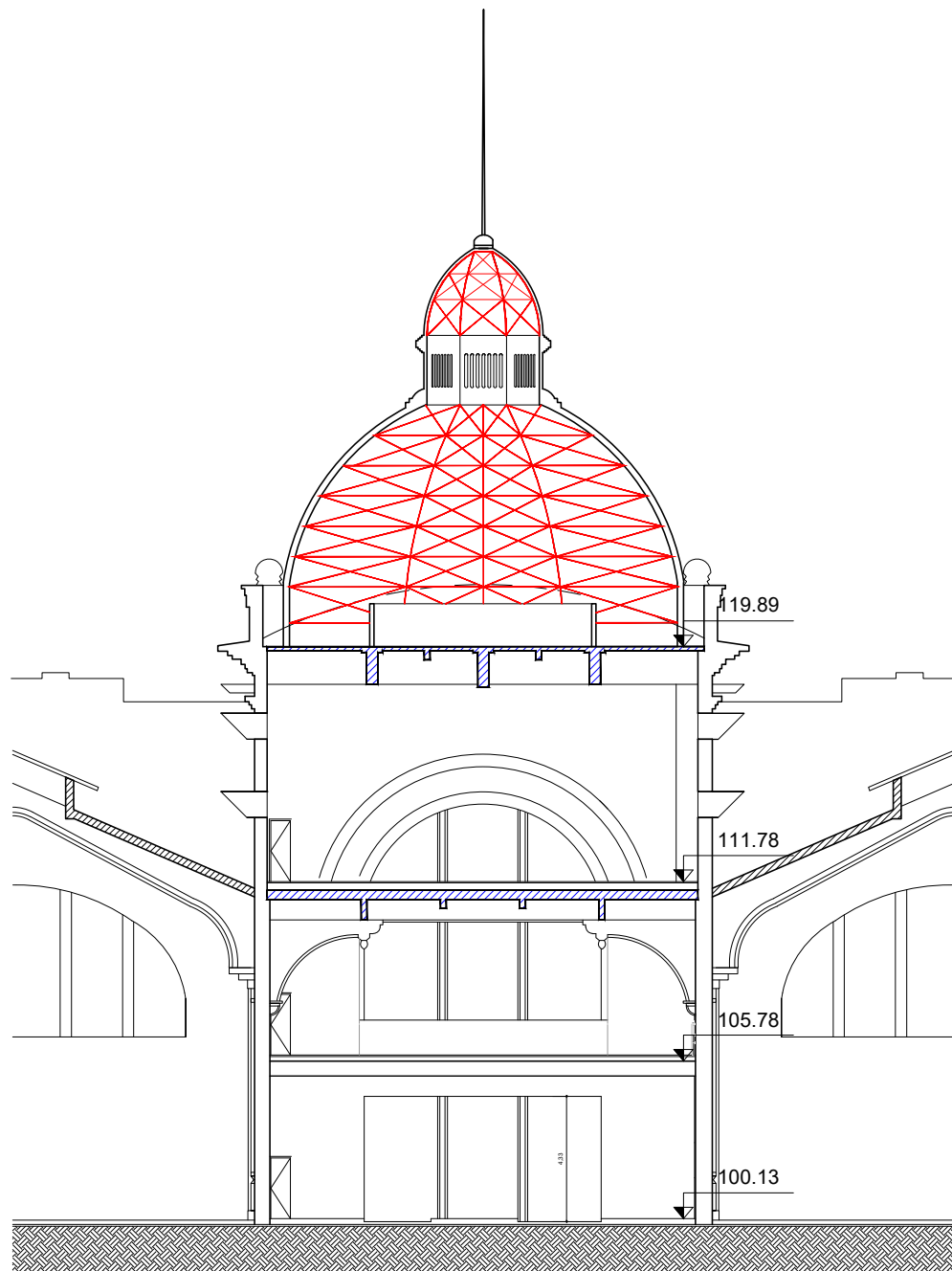
ÁREA DE INTERVENÇÃO PREVISTA: 1984.5 m²



PLANTA DE SITUAÇÃO



OBRA:	MERCADO PAULISTANO
ENDEREÇO:	RUA DA CANTAREIRA, 306
ETAPA:	ELEMENTOS ESSENCIAIS PARA ESTUDOS DE ENGENHARIA, ARQUITETURA E ANÁLISE DE CUSTOS
ASSUNTO:	ESTRUTURA PLANTA DO MEZANINO
EMISSÃO:	JUNHO 2019
ESCALA:	1:300
DESENHO:	EFFECT ARQUITETURA
FOLHA:	3/49



CORTE A-A

ESC. 1:250

NOTA: PROJETO REFERENCIAL. QUAISQUER INTERVENÇÕES DEVERÃO OBSERVAR A LEGISLAÇÃO VIGENTE E SEREM APROVADAS PELOS ÓRGÃOS COMPETENTES

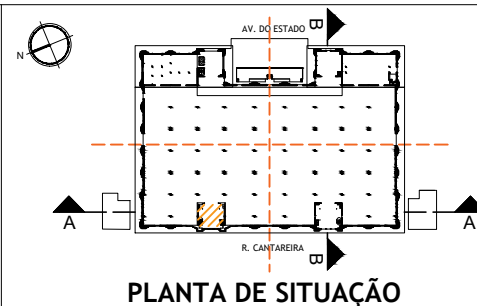
CORTE B-B

ESC. 1:250

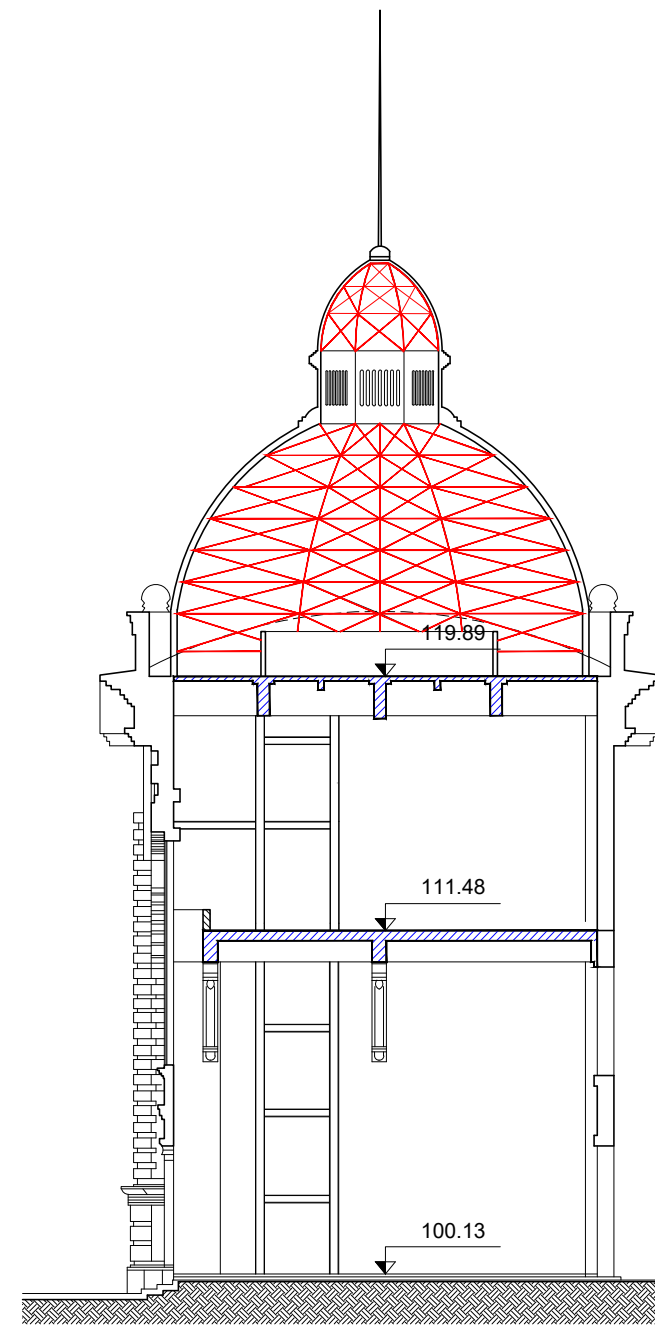
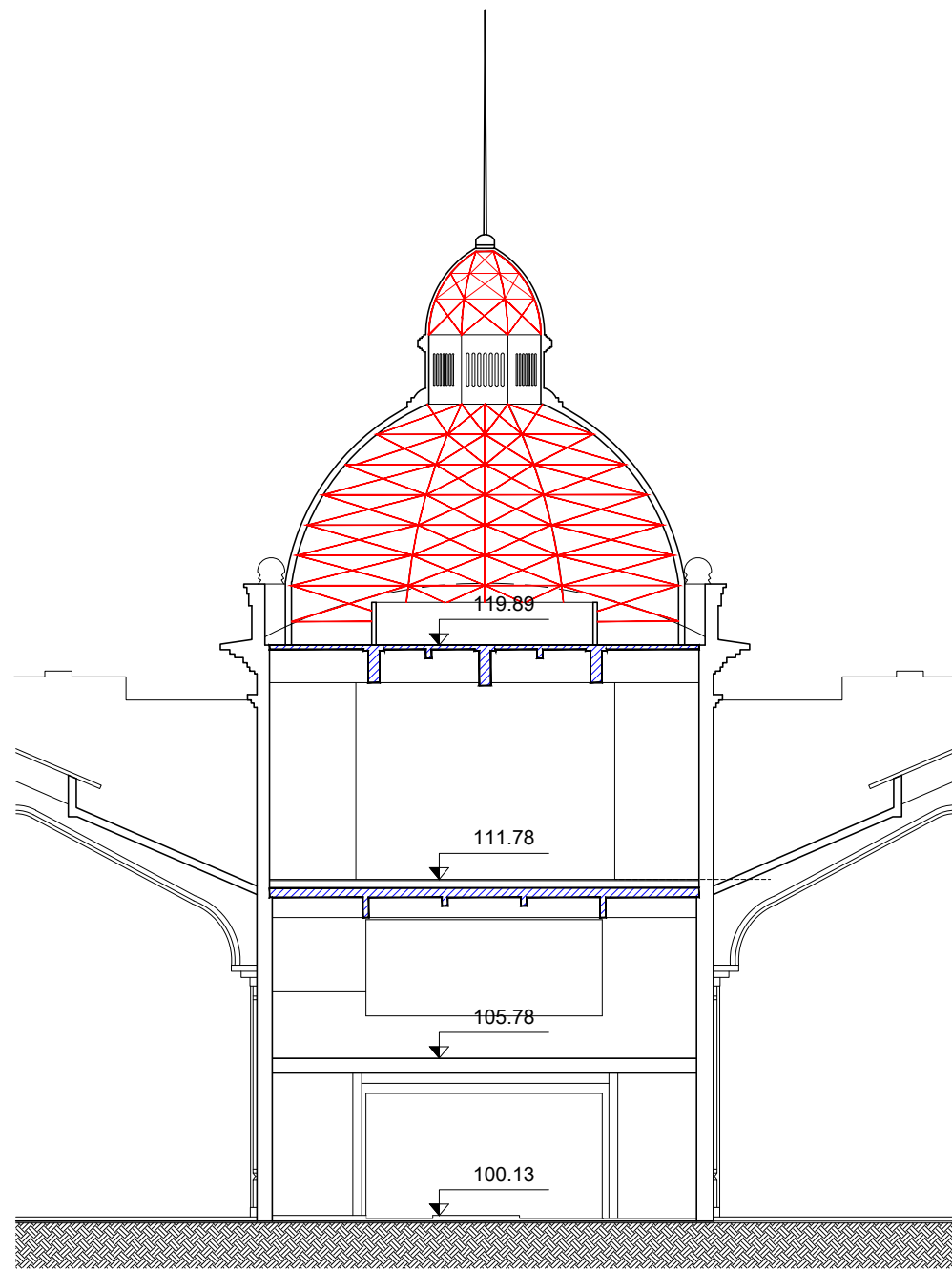


LEGENDAS:

- LIMPEZA GERAL, LIXAMENTO E RECUPERAÇÃO DA SUPERFÍCIE NOS PONTOS DETERIORADOS POR CORROSÃO E DEFORMAÇÕES E PINTURA NA ESTRUTURA METÁLICA DE SUPORTE DAS COBERTURAS DAS CÚPULAS.
- DESCASCAMENTO DAS PARTES SOLTAS, LIXAMENTO E PINTURA DE PROTEÇÃO NA ARMADURA EXPOSTA E RECOMPOSIÇÃO DA ESTRUTURA DE CONCRETO COM USO DE *GROUT* PARA RESTAURO NAS LAJES, VIGAS E PILARES DE CONCRETO ARMADO QUE APRESENTAM ARMADURA EXPOSTA.
 ÁREA DE INTERVENÇÃO PREVISTA ESTRUTURA DE CONCRETO: 419,34m²
 ÁREA DE INTERVENÇÃO PREVISTA ESTRUTURA DA CUPULA 490,16m²



OBRA: MERCADO PAULISTANO		FOLHA: 4/49	
ENDEREÇO: RUA DA CANTAREIRA, 306			
ETAPA: ELEMENTOS ESSENCIAIS PARA ESTUDOS DE ENGENHARIA, ARQUITETURA E ANÁLISE DE CUSTOS			
ASSUNTO: ESTRUTURA - TORRE C CORTE AA e BB			
EMISSÃO: JUNHO 2019	ESCALA: 1:250		
DESENHO: EFFECT ARQUITETURA			



CORTE C-C

ESC. 1:250



NOTA: PROJETO REFERENCIAL. QUAISQUER INTERVENÇÕES DEVERÃO OBSERVAR A LEGISLAÇÃO VIGENTE E SEREM APROVADAS PELOS ÓRGÃOS COMPETENTES

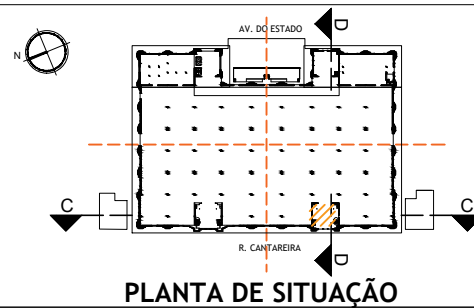
CORTE D-D

ESC. 1:250

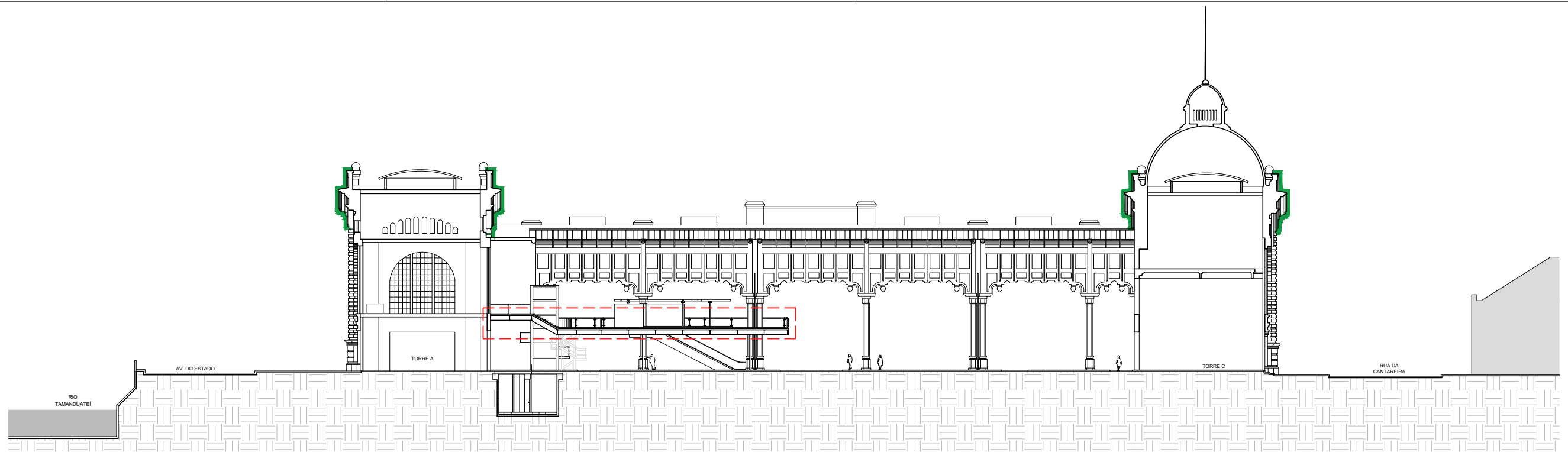


LEGENDAS:

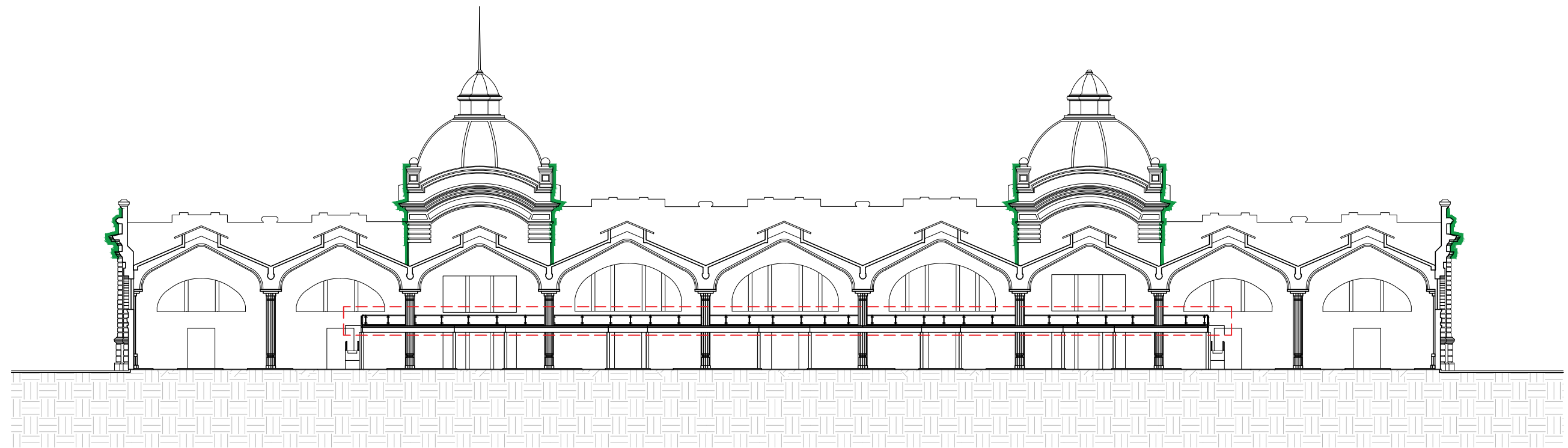
-  LIMPEZA GERAL, LIXAMENTO E RECUPERAÇÃO DA SUPERFÍCIE NOS PONTOS DETERIORADOS POR CORROSÃO E DEFORMAÇÕES E PINTURA NA ESTRUTURA METÁLICA DE SUPORTE DAS COBERTURAS DAS CÚPULAS.
 -  DESCASCAMENTO DAS PARTES SOLTAS, LIXAMENTO E PINTURA DE PROTEÇÃO NA ARMADURA EXPOSTA E RECOMPOSIÇÃO DA ESTRUTURA DE CONCRETO COM USO DE GROUT PARA RESTAURO NAS LAJES, VIGAS E PILARES DE CONCRETO ARMADO QUE APRESENTAM ARMADURA EXPOSTA.
- ÁREA DE INTERVENÇÃO PREVISTA ESTRUTURA DE CONCRETO: 419,34m²
 ÁREA DE INTERVENÇÃO PREVISTA ESTRUTURA DA CUPULA 490,16m²



OBRA:	MERCADO PAULISTANO	
ENDEREÇO:	RUA DA CANTAREIRA, 306	
ETAPA:	ELEMENTOS ESSENCIAIS PARA ESTUDOS DE ENGENHARIA, ARQUITETURA E ANÁLISE DE CUSTOS	
ASSUNTO:	ESTRUTURA - TORRE D CORTE CC e CORTE DD	
EMISSÃO:	MAIO 2019	ESCALA: 1:250
DESENHO:	EFFECT ARQUITETURA	FOLHA: 5/49



CORTE TRANSVERSAL C-C
ESC. 1:500



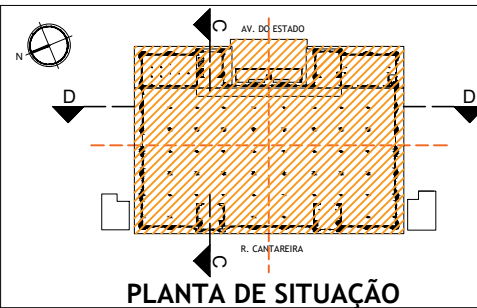
CORTE LONGITUDINAL D-D
ESC. 1:500

NOTA: PROJETO REFERENCIAL. QUAISQUER INTERVENÇÕES DEVERÃO OBSERVAR A LEGISLAÇÃO VIGENTE E SEREM APROVADAS PELOS ÓRGÃOS COMPETENTES

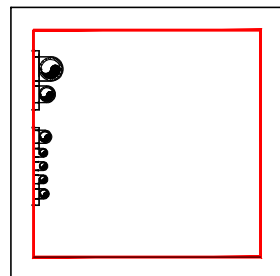


LEGENDAS:

- LIMPEZA GERAL, LIXAMENTO E RECUPERAÇÃO DA SUPERFÍCIE NOS PONTOS DETERIORADOS POR CORROSÃO E DEFORMAÇÕES E PINTURA NA ESTRUTURA METÁLICA DO MEZANINO.
 - RASPAGEM, LIMPEZA E RECOMPOSIÇÃO DO REVESTIMENTO EM ESTRUTURAS DE CONCRETO REVESTIDAS EM QUE HÁ EFLORESCÊNCIA E DESENVOLVIMENTO DE ORGANISMOS BIOLÓGICOS.
- ÁREA DE INTERVENÇÃO PREVISTA MEZANINO: 1984.5 m²
 ÁREA DE INTERVENÇÃO PREVISTA REMOÇÃO DE ORGANISMOS BIOLÓGICOS: 2.543 m²

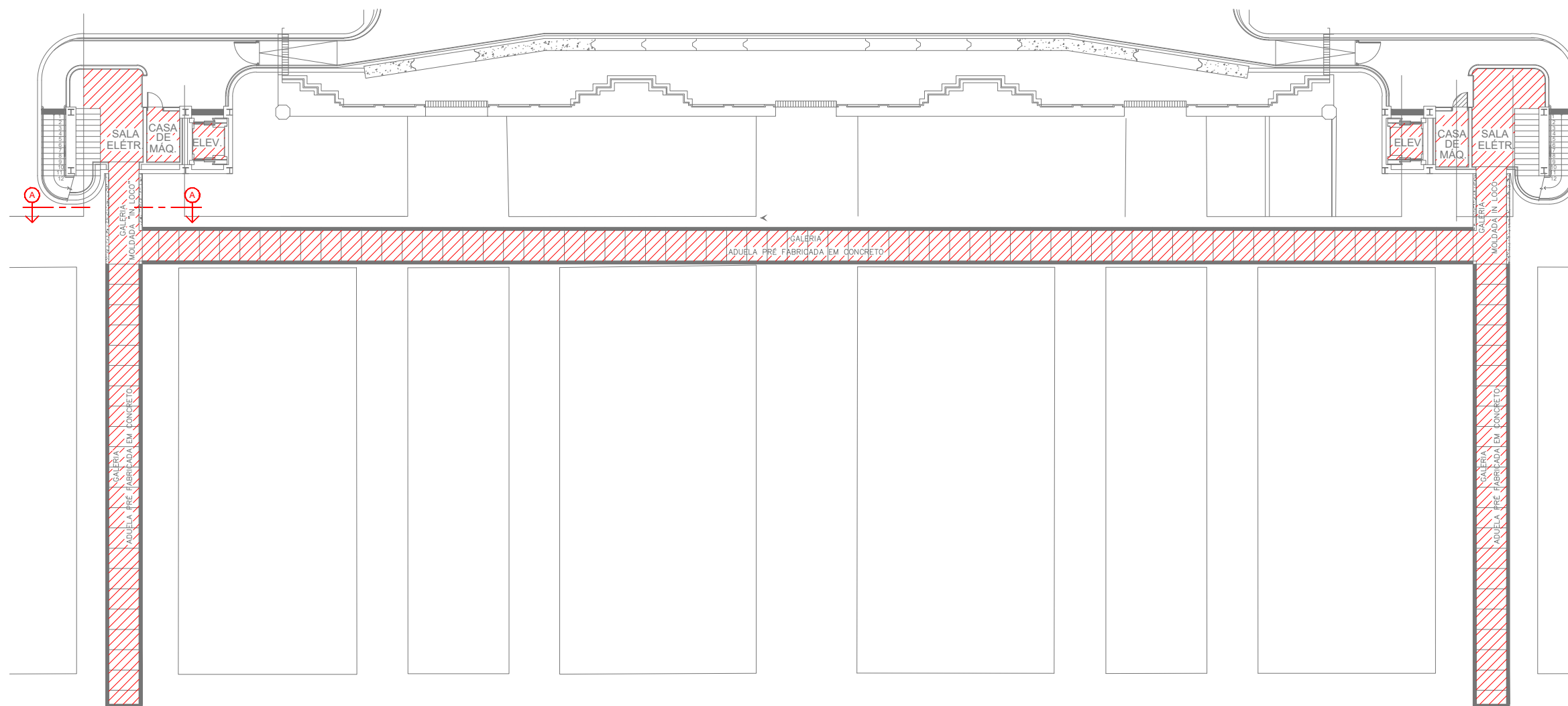


OBRA: MERCADO PAULISTANO		FOLHA: 6/49	
ENDEREÇO: RUA DA CANTAREIRA, 306			
ETAPA: ELEMENTOS ESSENCIAIS PARA ESTUDOS DE ENGENHARIA, ARQUITETURA E ANÁLISE DE CUSTOS			
ASSUNTO: ESTRUTURA CORTE TRANSVERSAL CC E CORTE LONGITUDINAL DD			
EMISSION: JUNHO 2019	ESCALA: 1:500		
DESENHO: EFFECT ARQUITETURA			



**CORTE APROXIMADO
GALERIA TÉCNICA A-A**

ESC. 1:50
PERIMETRO DE INTERVENÇÃO: 6m



PLANTA DA GALERIA TÉCNICA

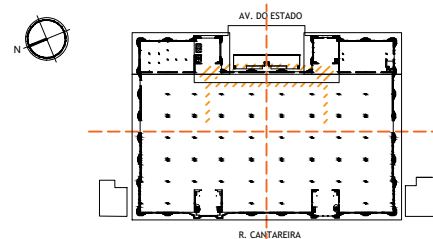
ESC. 1:250

NOTA: PROJETO REFERENCIAL. QUAISQUER INTERVENÇÕES DEVERÃO OBSERVAR A LEGISLAÇÃO VIGENTE E SEREM APROVADAS PELOS ÓRGÃOS COMPETENTES



LEGENDAS:

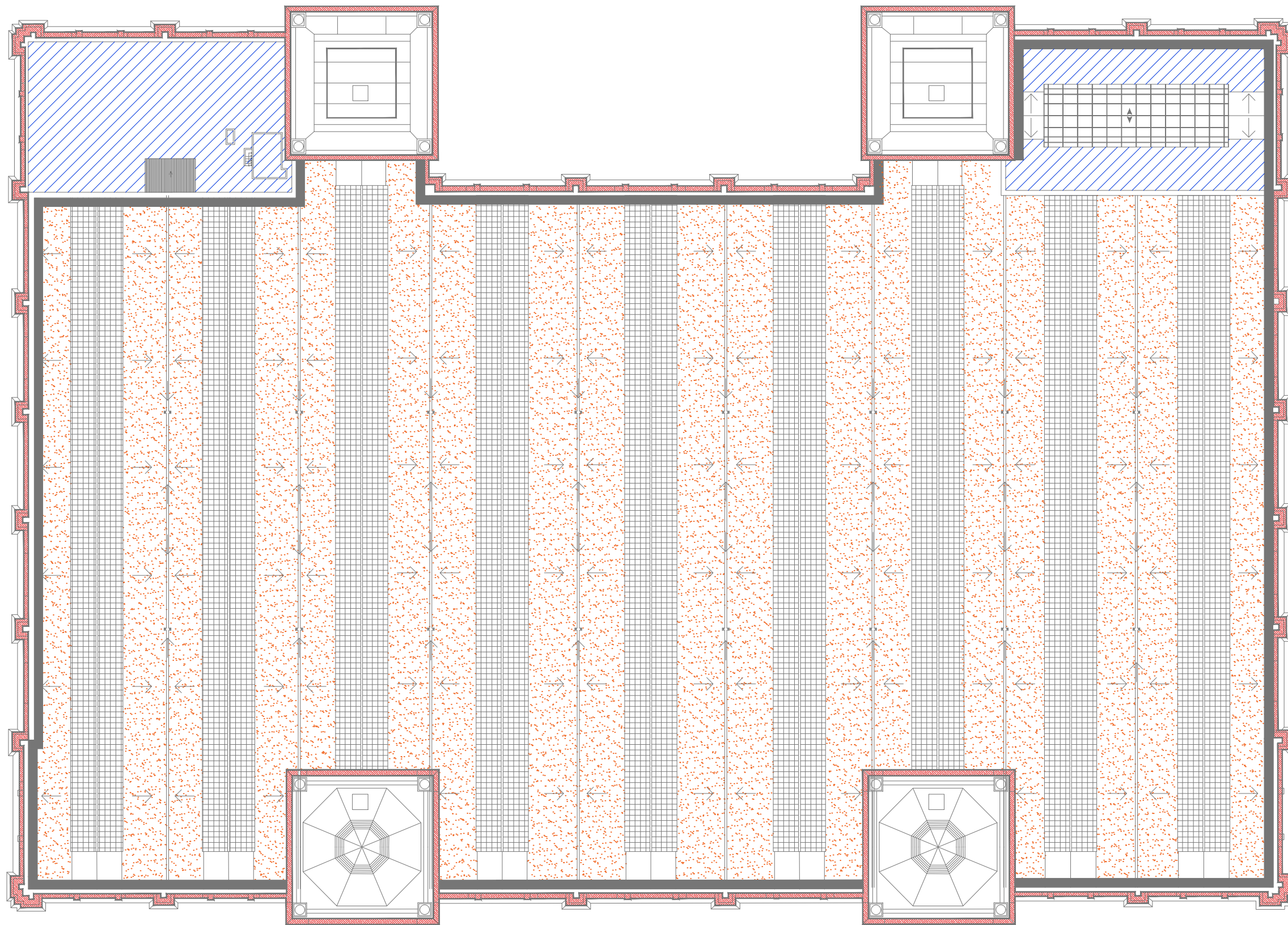
- GALERIA TÉCNICA: REVISÃO E IMPERMEABILIZAÇÃO INTERNA DE TODA A EXTENSÃO DA GALERIA EXECUTADA EM ADUELA PRÉ-FABRICADA DE CONCRETO EXISTENTE NO SUBSOLO, POR ONDE PASSAM AS TUBULAÇÕES DE ESGOTO, ÁGUA FRIA, INCÊNDIO E CABEAMENTO DAS INSTALAÇÕES ELÉTRICAS.
- ÁREA DE INTERVENÇÃO PREVISTA 719,18m²



PLANTA DE SITUAÇÃO



OBRA: MERCADO PAULISTANO		FOLHA: 7/49	
ENDEREÇO: RUA DA CANTAREIRA, 306			
ETAPA: ELEMENTOS ESSENCIAIS PARA ESTUDOS DE ENGENHARIA, ARQUITETURA E ANÁLISE DE CUSTOS			
ASSUNTO: IMPERMEABILIZAÇÃO PLANTA DA GALERIA			
EMISSÃO: JUNHO 2019	ESCALA: 1:250		
DESENHO: EFFECT ARQUITETURA			



PLANTA DA COBERTURA

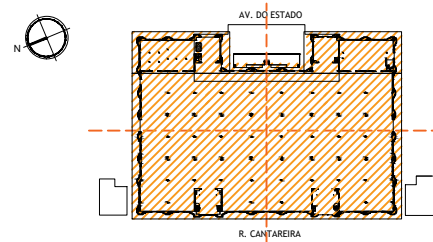
ESC. 1:500

NOTA: PROJETO REFERENCIAL. QUAISQUER INTERVENÇÕES DEVERÃO OBSERVAR A LEGISLAÇÃO VIGENTE E SEREM APROVADAS PELOS ÓRGÃOS COMPETENTES



LEGENDAS:

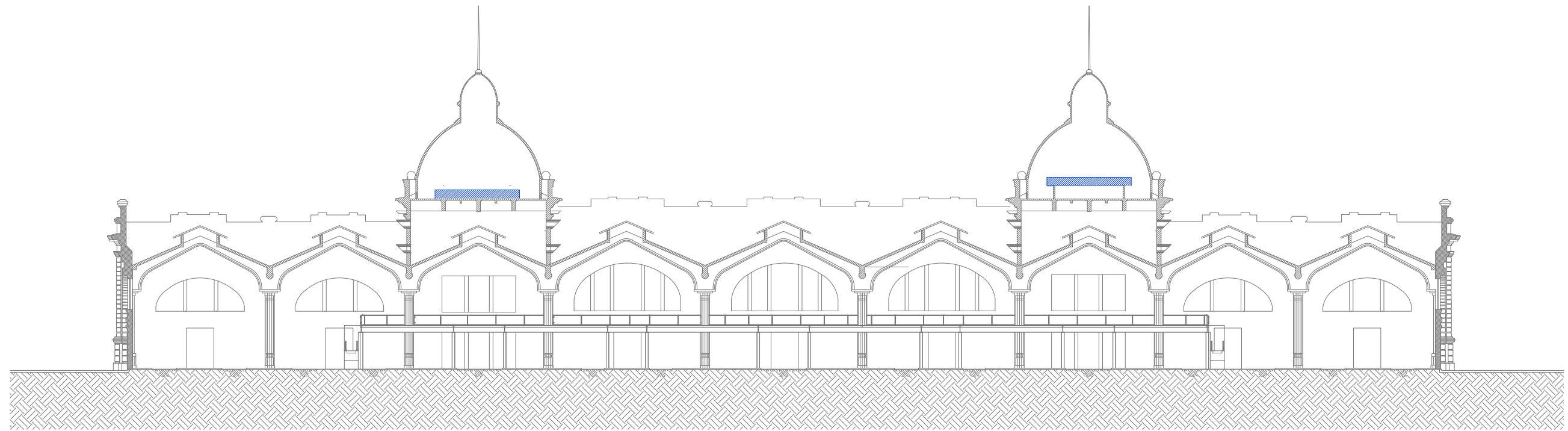
- LAJE INCLINADA: REMOÇÃO E RECOMPOSIÇÃO DA IMPERMEABILIZAÇÃO E DA ARGAMASSA DE PROTEÇÃO MECÂNICA.
 - LAJE PLANA: REMOÇÃO E RECOMPOSIÇÃO DA IMPERMEABILIZAÇÃO E DA ARGAMASSA DE PROTEÇÃO MECÂNICA.
 - PLATIBANDA: REMOÇÃO E RECOMPOSIÇÃO DA IMPERMEABILIZAÇÃO E DA ARGAMASSA DE PROTEÇÃO MECÂNICA.
- ÁREA DE INTERVENÇÃO PREVISTA
 LAJE PLANA - 890m²
 LAJE INCLINADA - 5300m²
 PLATIBANDA - 540m²




PLANTA DE SITUAÇÃO



OBRA:	MERCADO PAULISTANO
ENDEREÇO:	RUA DA CANTAREIRA, 306
ETAPA:	ELEMENTOS ESSENCIAIS PARA ESTUDOS DE ENGENHARIA, ARQUITETURA E ANÁLISE DE CUSTOS
ASSUNTO:	IMPERMEABILIZAÇÃO PLANTA DA COBERTURA
EMIÇÃO:	JUNHO 2019
ESCALA:	1:500
DESENHO:	EFFECT ARQUITETURA



CORTE LONGITUDINAL B-B
ESC. 1:500



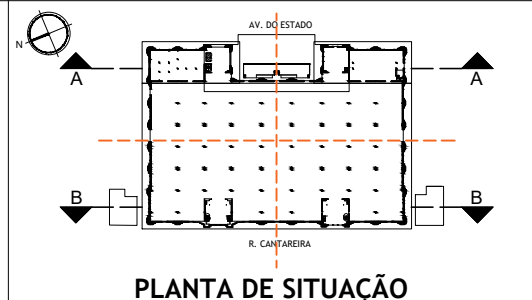
CORTE LONGITUDINAL A-A
ESC. 1:500

NOTA: PROJETO REFERENCIAL. QUAISQUER INTERVENÇÕES DEVERÃO OBSERVAR A LEGISLAÇÃO VIGENTE E SEREM APROVADAS PELOS ÓRGÃOS COMPETENTES

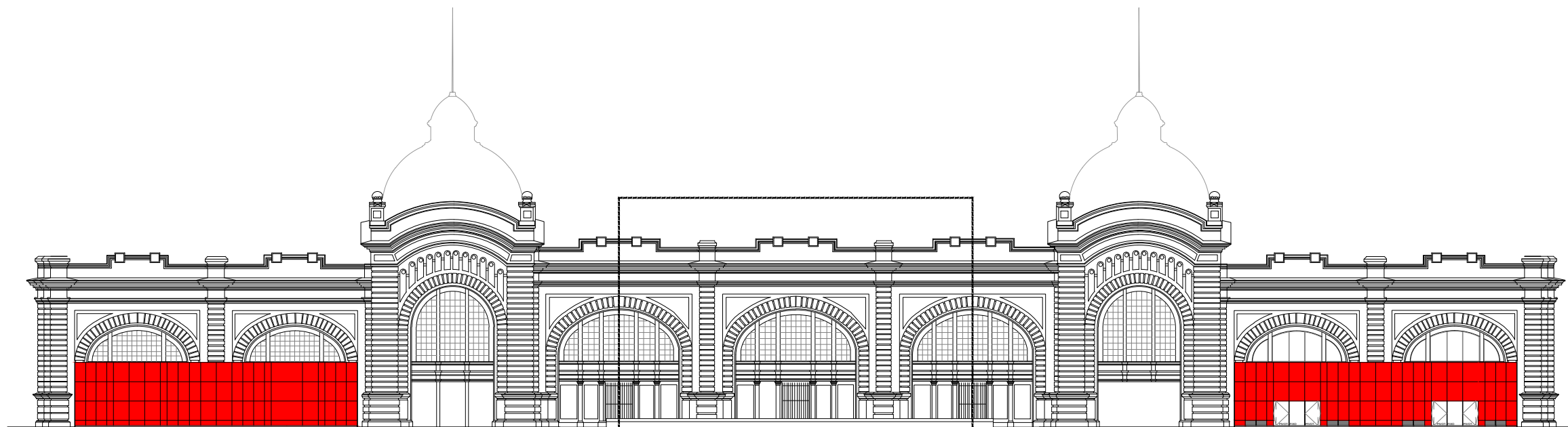


LEGENDAS:

- SUBSTITUIÇÃO DA IMPERMEABILIZAÇÃO DA LAJE DE COBERTURA E PLATIBANDAS, COM A REMOÇÃO DAS PROTEÇÕES MECÂNICAS E IMPERMEABILIZAÇÃO ATUAIS;
- RECOMPOSIÇÃO DA ARGAMASSA DE PROTEÇÃO MECÂNICA COM CAIMENTO NOS RALOS;
- REVISÃO NA PARTE INTERNA DE SUAS ESTRUTURAS DE CONCRETO ARMADO DAS CAIXAS D'AGUA, COM A DEVIDA LIMPEZA E VERIFICAÇÃO DO ESTADO DE CONSERVAÇÃO DA IMPERMEABILIZAÇÃO INTERNA.
- ÁREA DE INTERVENÇÃO PREVISTA 386m²

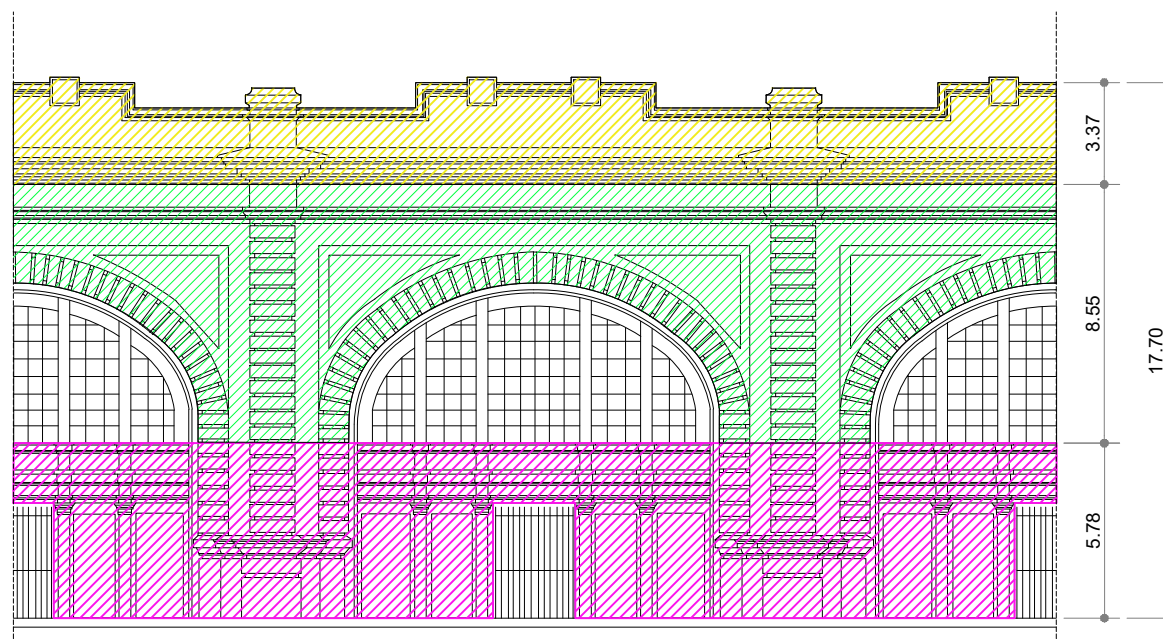


OBRA: MERCADO PAULISTANO		FOLHA: 9/49	
ENDEREÇO: RUA DA CANTAREIRA, 306			
ETAPA: ELEMENTOS ESSENCIAIS PARA ESTUDOS DE ENGENHARIA, ARQUITETURA E ANÁLISE DE CUSTOS			
ASSUNTO: IMPERMEABILIZAÇÃO CORTE AA E CORTE BB			
EMISSÃO: JUNHO 2019	ESCALA: 1:500		
DESENHO: EFFECT ARQUITETURA			



SEÇÃO TIPO DO MÓDULO DE FACHADA

ELEVAÇÃO SUDESTE
ESC. 1:500



SEÇÃO TIPO DO MÓDULO DE FACHADA

ESC. 1:250

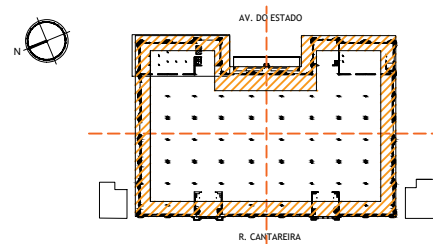
NOTA: PROJETO REFERENCIAL. QUAISQUER INTERVENÇÕES DEVERÃO OBSERVAR A LEGISLAÇÃO VIGENTE E SEREM APROVADAS PELOS ÓRGÃOS COMPETENTES



LEGENDAS:

- REFORMA / RECOMPOSIÇÃO DAS PLACAS METÁLICAS
- RECOMPOSIÇÃO DE 60% DA ÁREA TOTAL DO TRECHO SUPERIOR DA FACHADA.
- RECOMPOSIÇÃO DE 60% DA ÁREA TOTAL DO TRECHO INFERIOR DA FACHADA.
- RECOMPOSIÇÃO DE 30% DA ÁREA TOTAL DO TRECHO INTERMEDIÁRIO DA FACHADA.

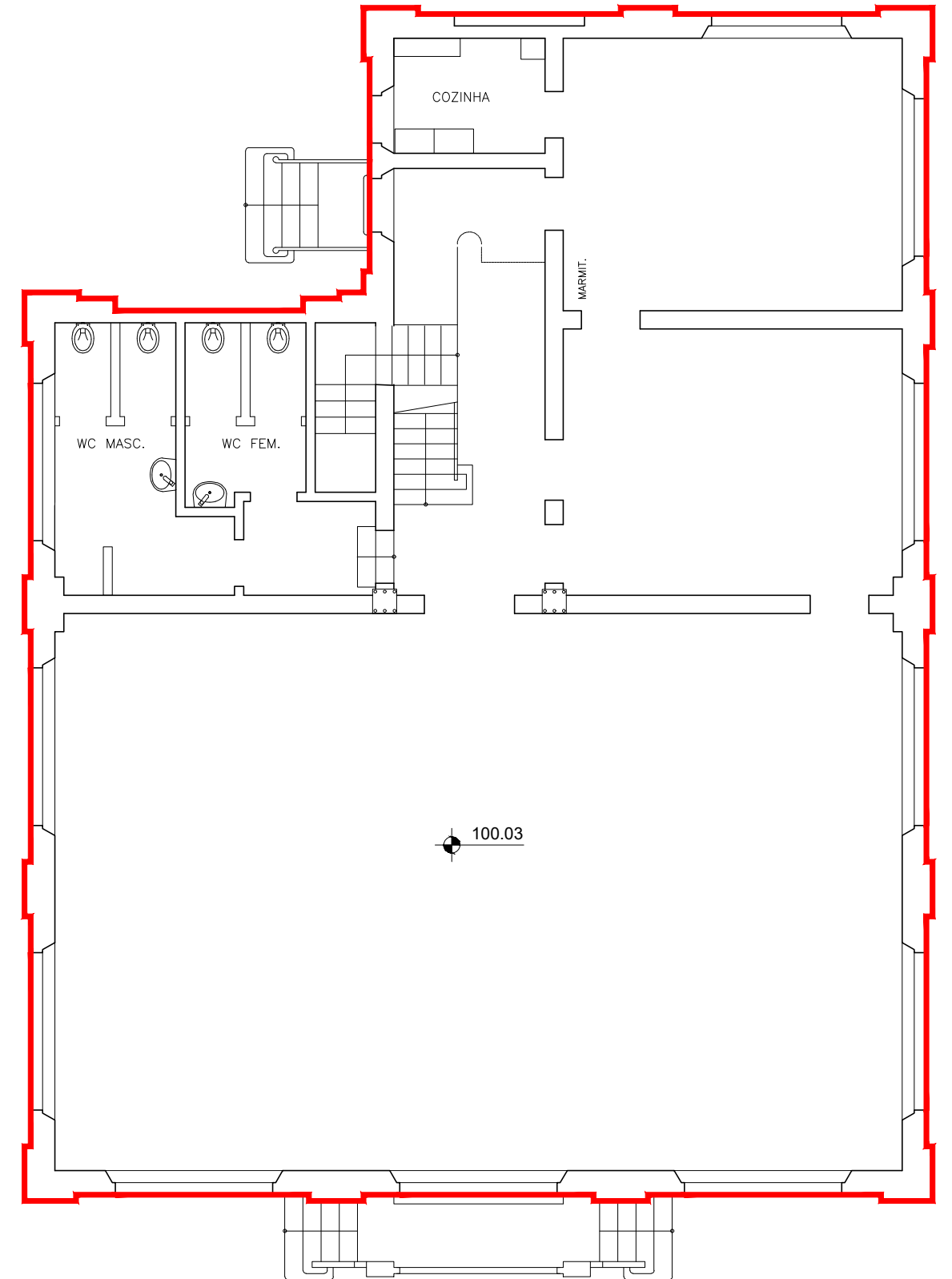
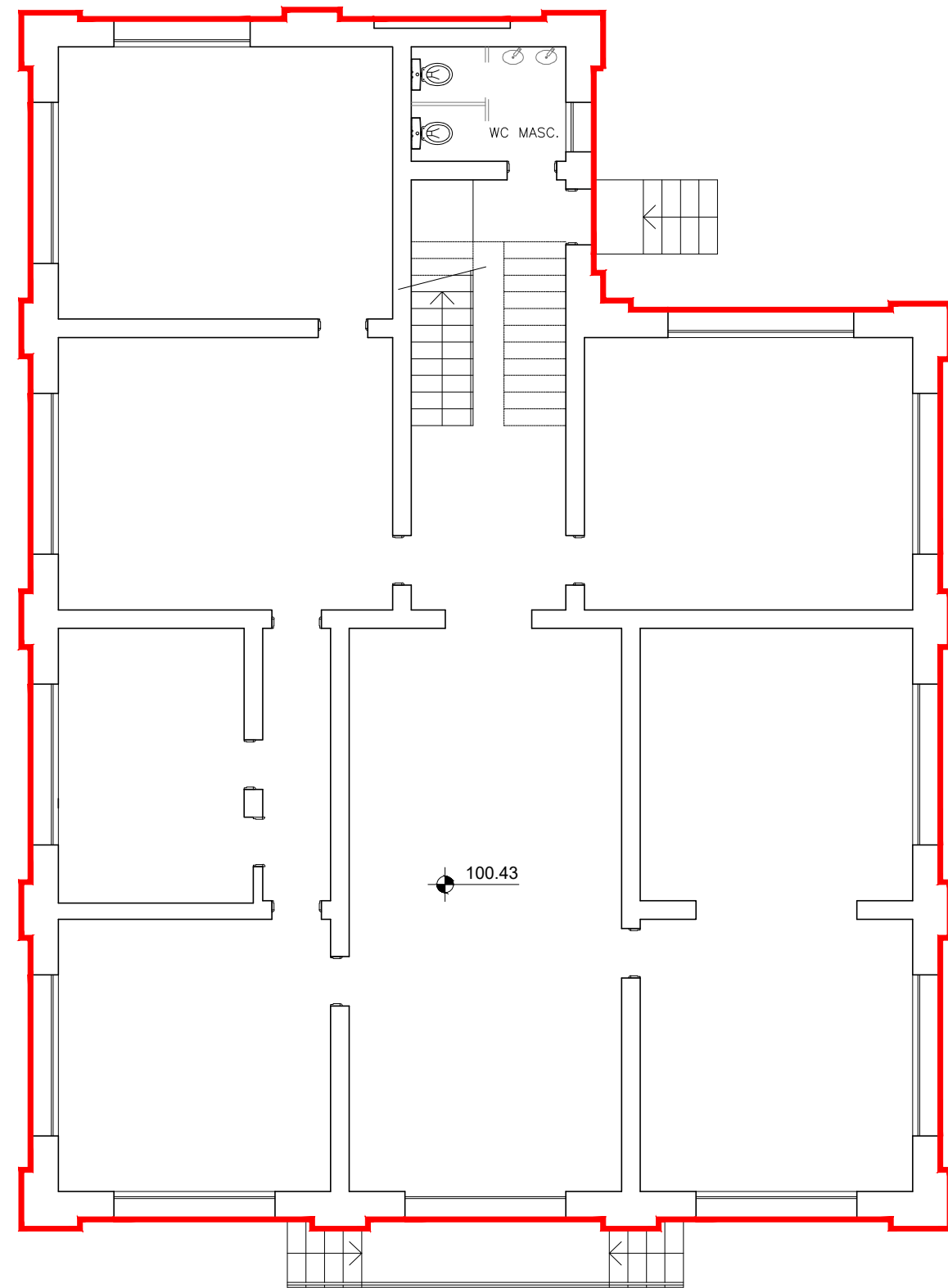
ÁREA DE INTERVENÇÃO PREVISTA 9593m²



PLANTA DE SITUAÇÃO



OBRA: MERCADO PAULISTANO		FOLHA: 10/49
ENDEREÇO: RUA DA CANTAREIRA, 306		
ETAPA: ELEMENTOS ESSENCIAIS PARA ESTUDOS DE ENGENHARIA, ARQUITETURA E ANÁLISE DE CUSTOS		
ASSUNTO: FACHADAS ELEVÇÃO SUDESTE		
EMIÇÃO: JUNHO 2019	ESCALA: INDICADO	
DESENHO: EFFECT ARQUITETURA		



PLANTA DO TÉRREO, ANEXO "A" - Rua da Cantareira nº390

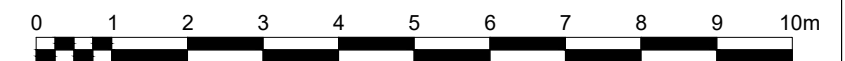
ESC. 1:100

NOTA: PROJETO REFERENCIAL. QUAISQUER INTERVENÇÕES DEVERÃO OBSERVAR A LEGISLAÇÃO VIGENTE E SEREM APROVADAS PELOS ÓRGÃOS COMPETENTES

PLANTA DO TÉRREO, ANEXO "B"

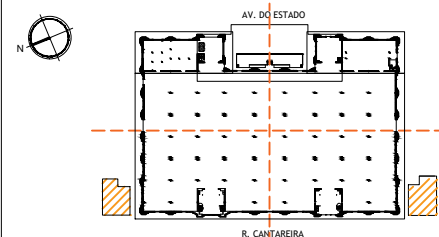
Rua da Cantareira nº216

ESC. 1:100



LEGENDAS:

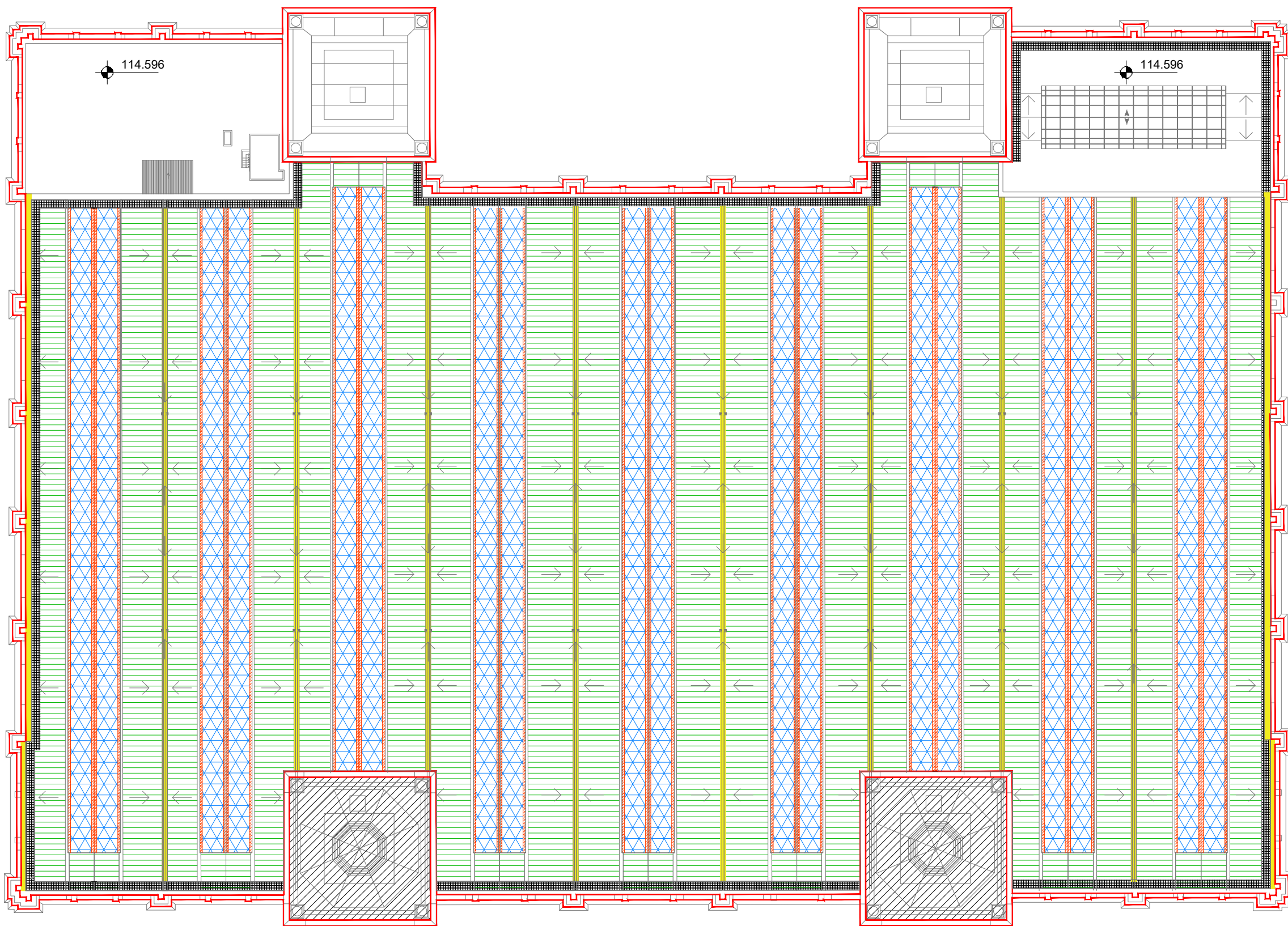
- REMOÇÃO DAS CAMADAS SOLTAS DE TINTA; REMOÇÃO MANUAL DE ARGAMASSA DESAGREGADA; RECOMPOSIÇÃO COM ARGAMASSA DE MESMO TRAÇO; COMPOSIÇÃO DA ARGAMASSA EXISTENTE E APLICAÇÃO DE FUNDO IMPERMEABILIZANTE;
- LIMPEZA, OBTURAÇÃO DE TRECHOS QUEBRADOS, POLIMENTO PARA REESTABELECIMENTO DO TRATAMENTO ORIGINAL;
- APLICAÇÃO DE RESINA INCOLOR PROTETORA NOS SÓCULOS DE GRANITO AMÊNDOA;
- LIMPEZA, RESTAURAÇÃO DOS CANTOS E TRECHOS QUEBRADOS, POLIMENTO PARA REESTABELECIMENTO DO TRATAMENTO ORIGINAL E APLICAÇÃO DE RESINA INCOLOR PROTETORA NAS SOLEIRAS E ESCADAS DE ACESSO À EDIFICAÇÃO, BEM COMO NAS ENTRADAS DAS EDIFICAÇÕES ANEXAS, A SER CONSERVADAS NA SUA FORMA ORIGINAL;
- REFORMA DOS PONTOS DANIFICADOS POR AMASSADOS OU RASGOS E POSTERIOR REPINTURA DAS PLACAS METÁLICAS INSTALADAS NA FACHADA VOLTADA PARA A AVENIDA DO ESTADO, CASO SE OPTE PELA PRESERVAÇÃO DAS MESMAS.
- ÁREA DE INTERVENÇÃO PREVISTA: 1081m²



PLANTA DE SITUAÇÃO



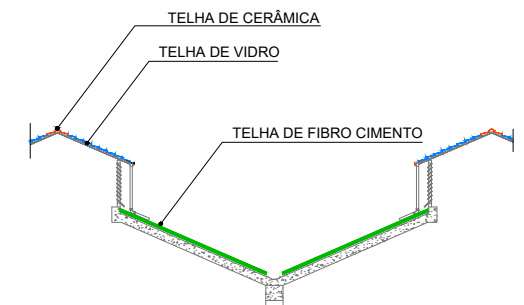
OBRA: MERCADO PAULISTANO		FOLHA: 11/49
ENDEREÇO: RUA DA CANTAREIRA, 390 E 216		
ETAPA: ELEMENTOS ESSENCIAIS PARA ESTUDOS DE ENGENHARIA, ARQUITETURA E ANÁLISE DE CUSTOS		
ASSUNTO: FACHADA PLANTA DOS ANEXOS		
EMIÇÃO: JUNHO 2019	ESCALA: 1:100	
DESENHO: EFFECT ARQUITETURA		



ÁREA DE INTERVENÇÃO PREVISTA:
 PASSARELA - 422m²
 CHAPINS - 627m²
 CALHAS E RUFOS - 627m²
 TELHA DE VIDRO - 3292m²
 TELHA DE FIBROCIMENTO - 6183m²
 TELHA CERÂMICA - 792m²
 TELHA DE FIBROCIMENTO ONDULADAS
 DAS CÚPULAS - 1096m²

LEGENDAS:

- TELHAS DE FIBROCIMENTO DAS CÚPULAS: SUBSTITUIÇÃO DAS PEÇAS DANIFICADAS E LIMPEZA DAS REMANESCENTES.
- PASSARELAS DE MANUTENÇÃO DA COBERTURA: REPINTURA POR MEIO DE LIXAMENTO, APLICAÇÃO DE CAMADA PROTETORA E PINTURA DA CAMADA FINAL. INSTALAÇÃO DE "LINHA DE VIDA" PARA FUTURA MANUTENÇÃO PREVENTIVA E CORRETIVA DAS COBERTURAS;



CORTE ESQUEMATICO
 S/ ESCALA

PLANTA DA COBERTURA

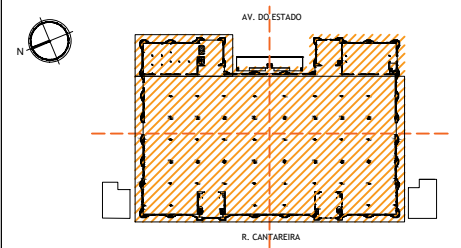
ESC. 1:500

NOTA: PROJETO REFERENCIAL. QUAISQUER INTERVENÇÕES DEVERÃO OBSERVAR A LEGISLAÇÃO VIGENTE E SEREM APROVADAS PELOS ÓRGÃOS COMPETENTES



LEGENDAS:

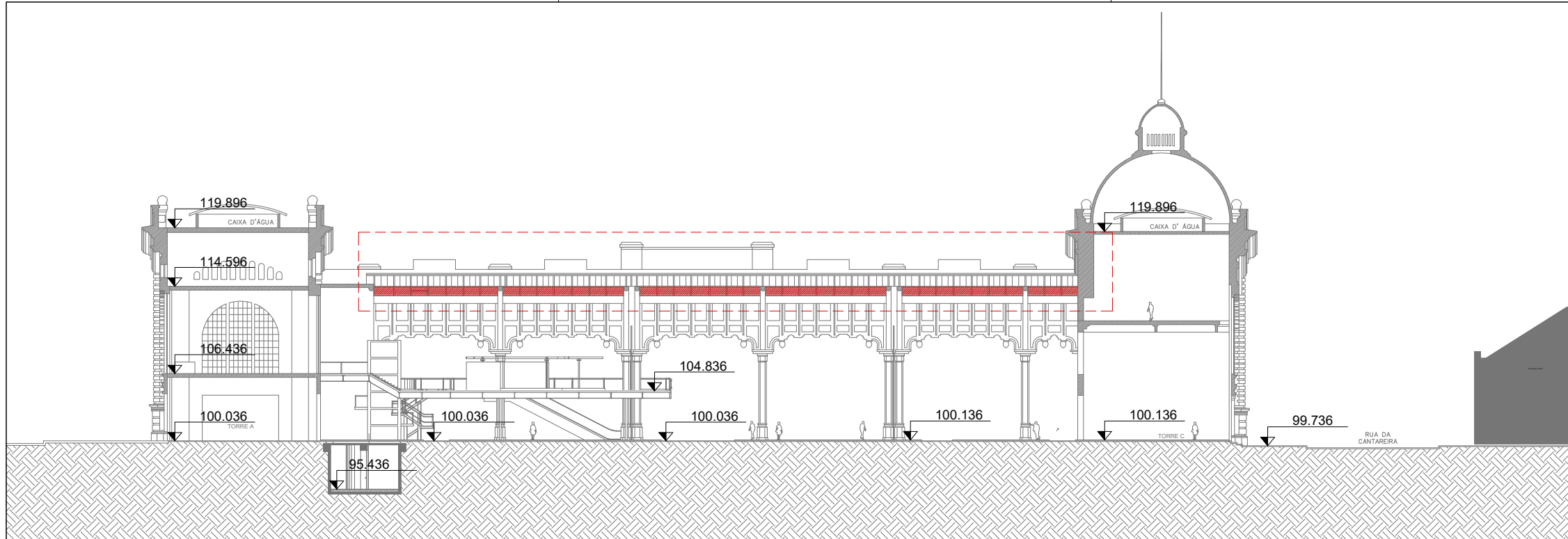
- TELHAS ONDULADAS DE FIBROCIMENTO: SUBSTITUIÇÃO DAS PEÇAS DANIFICADAS E LIMPEZA DAS REMANESCENTES.
- TELHAS CERÂMICAS: SUBSTITUIÇÃO DAS PEÇAS DANIFICADAS E LIMPEZA DAS REMANESCENTES.
- TELHAS DE VIDRO: SUBSTITUIÇÃO DAS PEÇAS DANIFICADAS E LIMPEZA DAS REMANESCENTES.
- CALHAS E RUFOS: REVISÃO NOS CAIMENTOS, JUNTAS E SELAGEM DOS PONTOS DE FIXAÇÃO DE FORMA GERAL;
- CHAPINS: REVISÃO GERAL E RECUPERAÇÃO.



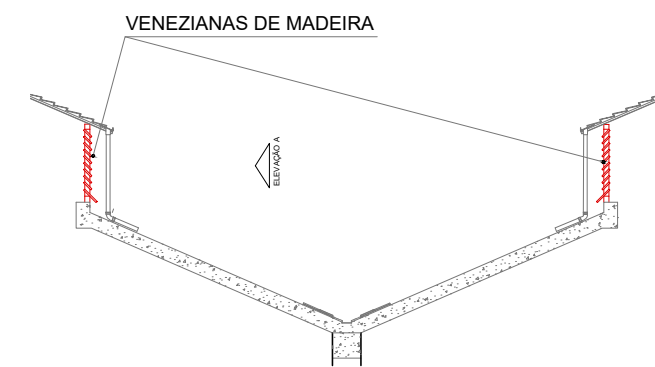
PLANTA DE SITUAÇÃO



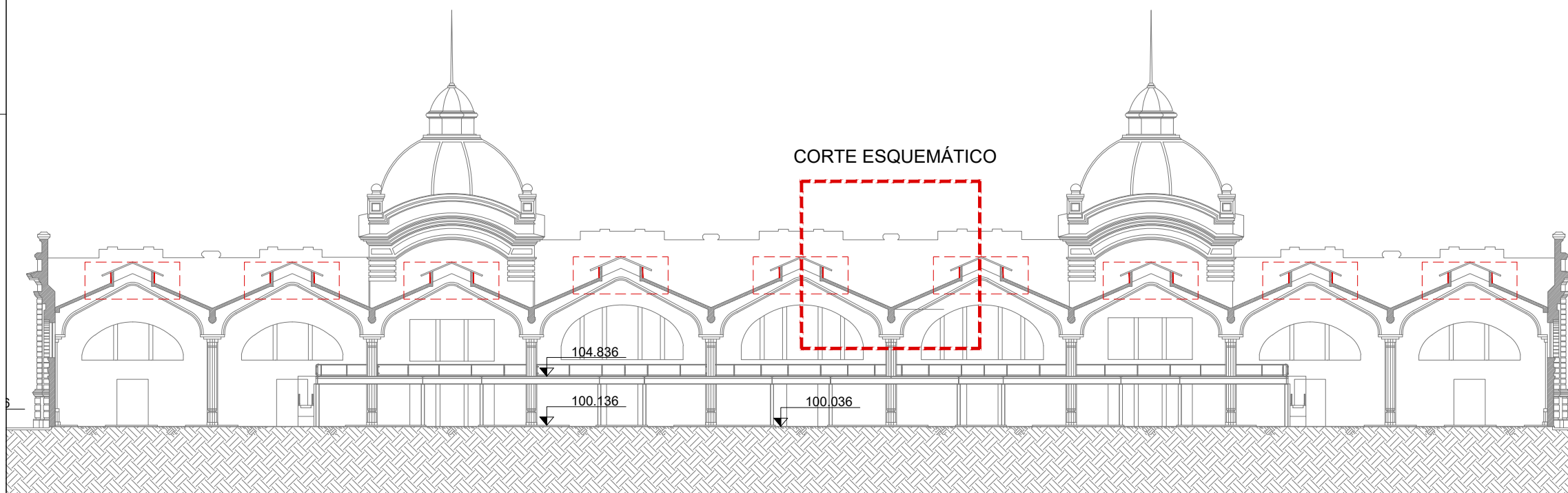
OBRA:	MERCADO PAULISTANO
ENDEREÇO:	RUA DA CANTAREIRA, 306
ETAPA:	ELEMENTOS ESSENCIAIS PARA ESTUDOS DE ENGENHARIA, ARQUITETURA E ANÁLISE DE CUSTOS
ASSUNTO:	COBERTURA - INTERVENÇÕES PLANTA DA COBERTURA
EMIÇÃO:	JUNHO 2019
ESCALA:	1:500
DESENHO:	EFFECT ARQUITETURA
FOLHA:	12/49



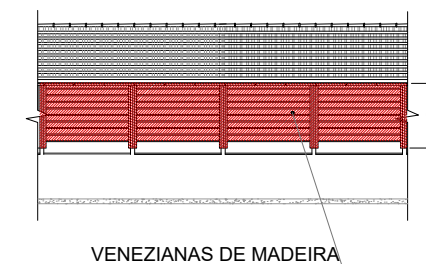
CORTE TRANSVERSAL "AA"
ESC. 1:500



CORTE ESQUEMÁTICO COBERTURA
ESC. 1:150



CORTE ESQUEMÁTICO




VENEZIANAS DE MADEIRA

ELEVAÇÃO A - VENEZIANA
ESC. 1:150

CORTE LONGITUDINAL "BB"

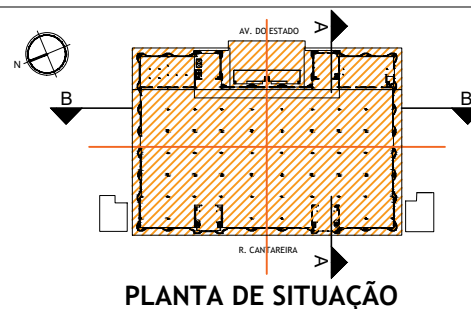
ESC. 1:500
NOTA: PROJETO REFERENCIAL. QUAISQUER INTERVENÇÕES DEVERÃO OBSERVAR A LEGISLAÇÃO VIGENTE E SEREM APROVADAS PELOS ÓRGÃOS COMPETENTES.



LEGENDAS:

LIXAMENTO, TRATAMENTO E REPINTURA DAS VENEZIANAS DE MADEIRA.

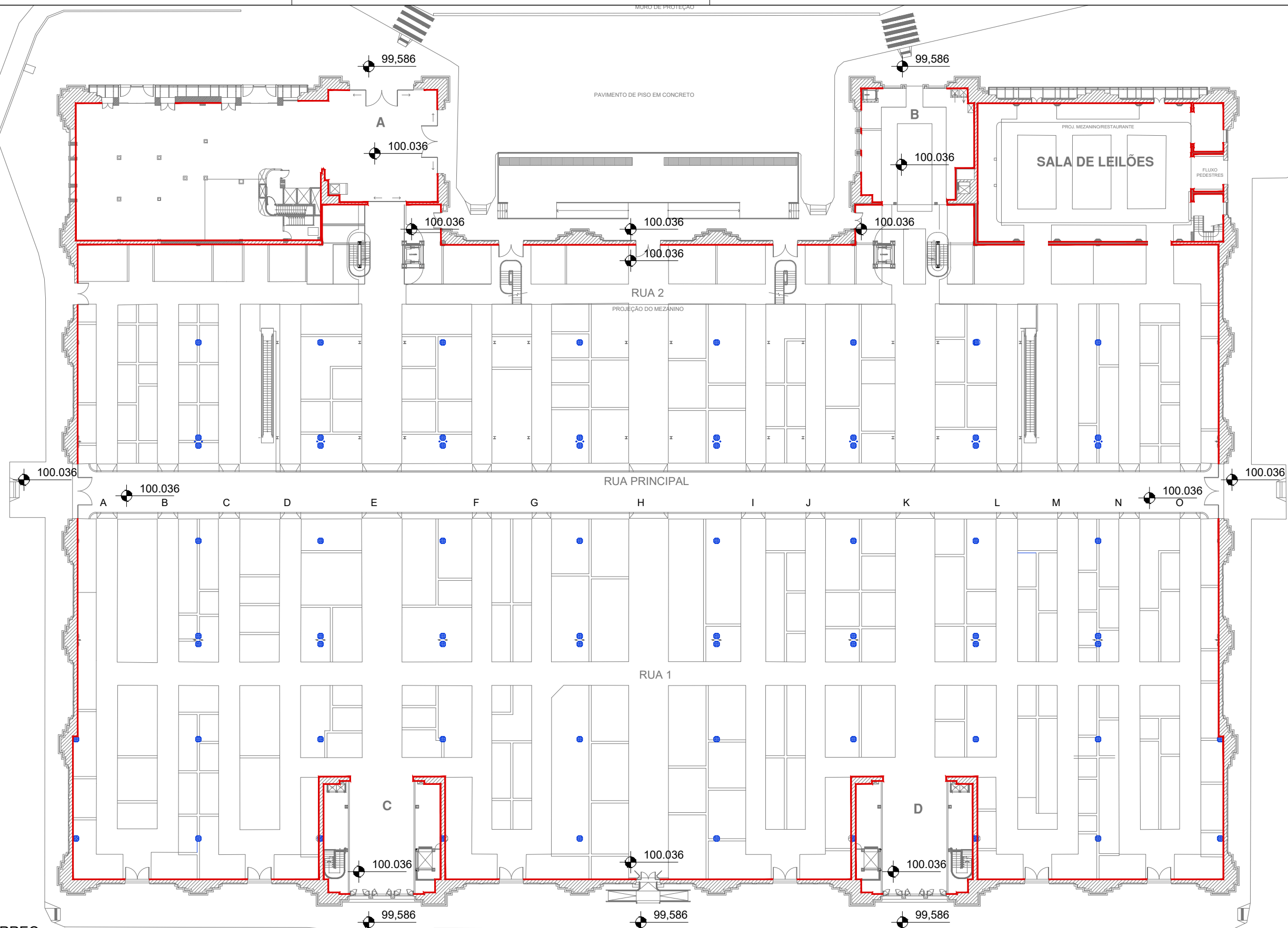
ÁREA DE INTERVENÇÃO PREVISTA 1620m²



PLANTA DE SITUAÇÃO



OBRA:	MERCADO PAULISTANO
ENDEREÇO:	RUA DA CANTAREIRA, 306
ETAPA:	ELEMENTOS ESSENCIAIS PARA ESTUDOS DE ENGENHARIA, ARQUITETURA E ANÁLISE DE CUSTOS
ASSUNTO:	COBERTURA - INTERVENÇÕES CORTE TRANSVERSAL A-A E CORTE LONGITUDINAL B-B
EMIÇÃO:	JUNHO 2019
ESCALA:	INDICADO
DESENHO:	EFFECT ARQUITETURA
FOLHA:	13/49



PLANTA DO TÉRREO

ESC. 1:500

NOTA: PROJETO REFERENCIAL. QUAISQUER INTERVENÇÕES DEVERÃO OBSERVAR A LEGISLAÇÃO VIGENTE E SEREM APROVADAS PELOS ÓRGÃOS COMPETENTES

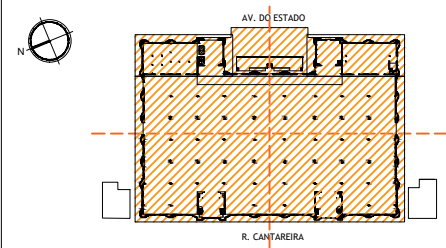
LEGENDAS:

- PAREDES INTERNAS: REFORMA, COM A REMOÇÃO DOS TRECHOS DE ARGAMASSA SOLTAS, RECONSTITUIÇÃO DO REVESTIMENTO E REPINTURA DOS PONTOS QUE APRESENTAM MANCHAS DE UMIDADE, DESPLACAMENTOS, MÁ CONSERVAÇÃO DA PINTURA E PEQUENAS FISSURAS.
- PILARES INTERNOS: REFORMA, COM A REMOÇÃO DOS TRECHOS DE ARGAMASSA SOLTAS, RECONSTITUIÇÃO DO REVESTIMENTO E REPINTURA DOS PONTOS QUE APRESENTAM MANCHAS DE UMIDADE, DESPLACAMENTOS, MÁ CONSERVAÇÃO DA PINTURA E PEQUENAS FISSURAS.

ÁREA DE INTERVENÇÃO PREVISTA

PAREDES - 13000m²

PILARES - 408m²

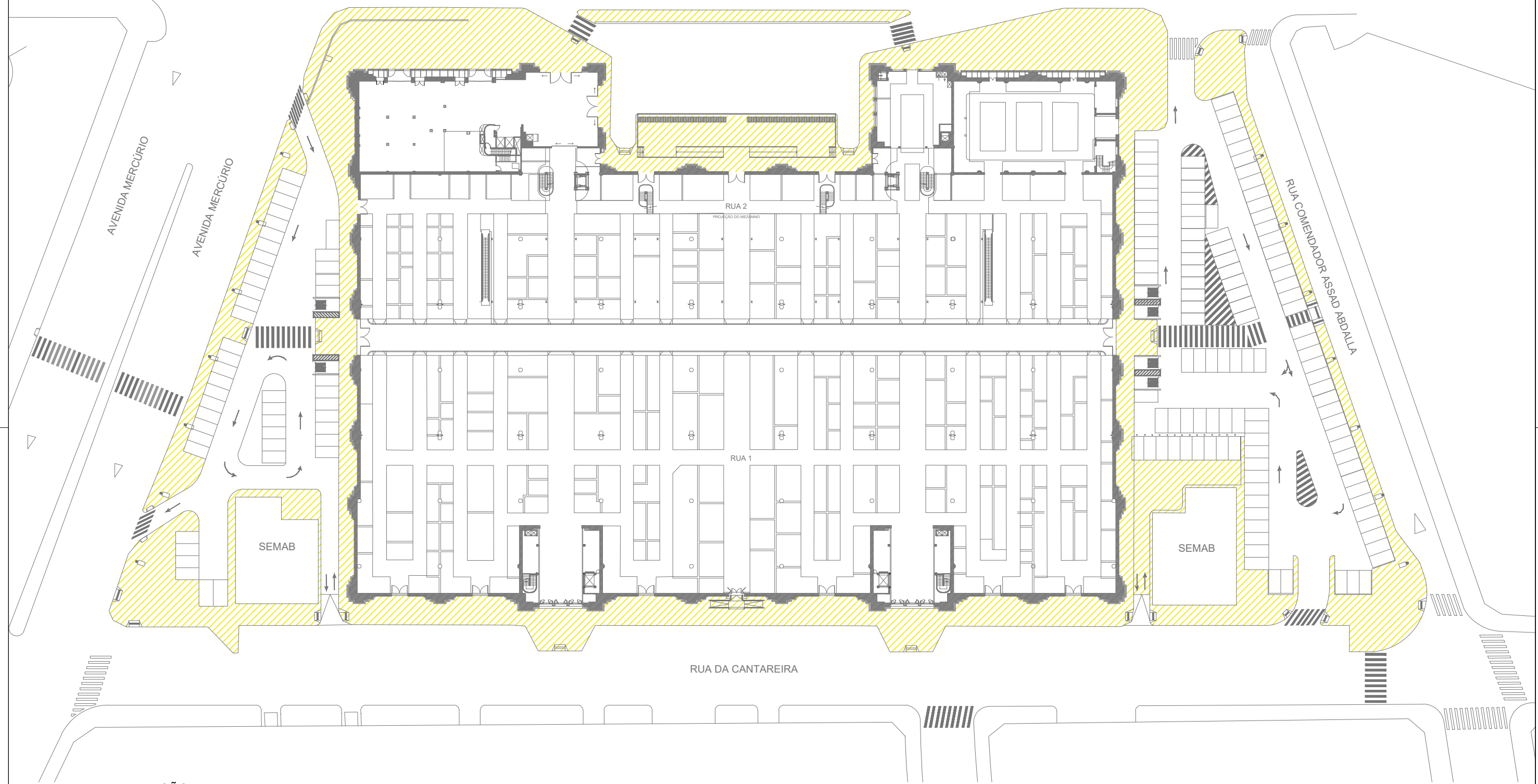


PLANTA DE SITUAÇÃO



OBRA: MERCADO PAULISTANO	
ENDEREÇO: RUA DA CANTAREIRA, 306	
ETAPA: ELEMENTOS ESSENCIAIS PARA ESTUDOS DE ENGENHARIA, ARQUITETURA E ANÁLISE DE CUSTOS	
ASSUNTO: PAREDES INTERNAS E PILARES PLANTA DO TÉRREO	
EMIÇÃO: JUNHO 2019	ESCALA: 1:500
DESENHO: EFFECT ARQUITETURA	FOLHA: 14/49

RIO TAMANDUATEÍ
 AVENIDA DO ESTADO

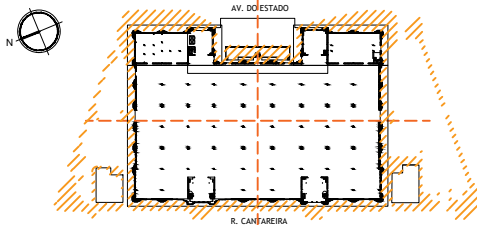


PLANTA IMPLANTAÇÃO

ESC. 1:750
 NOTA: PROJETO REFERENCIAL. QUAISQUER INTERVENÇÕES DEVERÃO OBSERVAR A LEGISLAÇÃO VIGENTE E SEREM APROVADAS PELOS ÓRGÃOS COMPETENTES.

LEGENDAS:

- REFORMA E RECOMPOSIÇÃO DAS CALÇADAS E ACESSIBILIDADE PARA TODO O ENTORNO DO MERCADO, CONTEMPLANDO AS DIRETRIZES DOS ÓRGÃOS DE TOMBAMENTO E LEGISLAÇÃO ATUAL PARA ACESSIBILIDADE UNIVERSAL E A CORREÇÃO DAS TRINCAS E IRREGULARIDADES ENCONTRADAS;
- ÁREA DE INTERVENÇÃO PREVISTA: 5034m²



PLANTA DE SITUAÇÃO



**CIDADE DE
 SÃO PAULO**

OBRA: MERCADO PAULISTANO		FOLHA: 15/49	
ENDEREÇO: RUA DA CANTAREIRA, 306			
ETAPA: ELEMENTOS ESSENCIAIS PARA ESTUDOS DE ENGENHARIA, ARQUITETURA E ANÁLISE DE CUSTOS			
ASSUNTO: PISOS INTERNOS E EXTERNOS / RODAPÉS IMPLANTAÇÃO			
EMISSION: JUNHO 2019	ESCALA: 1:750		
DESENHO: EFFECT ARQUITETURA			



PLANTA DO TÉRREO

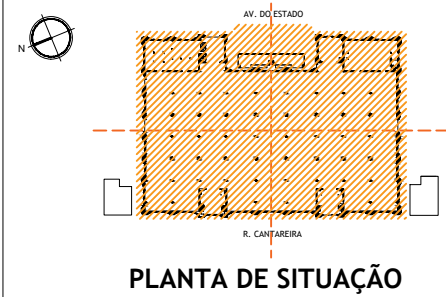
ESC. 1:500

NOTA: PROJETO REFERENCIAL. QUAISQUER INTERVENÇÕES DEVERÃO OBSERVAR A LEGISLAÇÃO VIGENTE E SEREM APROVADAS PELOS ÓRGÃOS COMPETENTES.

LEGENDAS:

- PISO EM CONCRETO: LIMPEZA, RESTAURAÇÃO DOS CANTOS E TRECHOS QUEBRADOS
- GRANITO: LIMPEZA, RESTAURAÇÃO DOS CANTOS E SUBSTITUIÇÃO DE PEÇAS QUEBRADAS, POLIMENTO PARA REESTABELECIMENTO DO TRATAMENTO ORIGINAL E APLICAÇÃO DE RESINA INCOLOR PROTETORA.
- LADRILHO HIDRÁULICO: LIMPEZA, RESTAURAÇÃO DOS CANTOS, REJUNTES E TRECHOS QUEBRADOS, E SUBSTITUIÇÃO DAS PEÇAS FORA DO PADRÃO DE TONALIDADE.

ÁREA DE INTERVENÇÃO PREVISTA
 PISO DE GRANITO 930m²
 PISO DE CONCRETO 1345m²
 PISO DE LADRILHO HIDRÁULICO 575M²

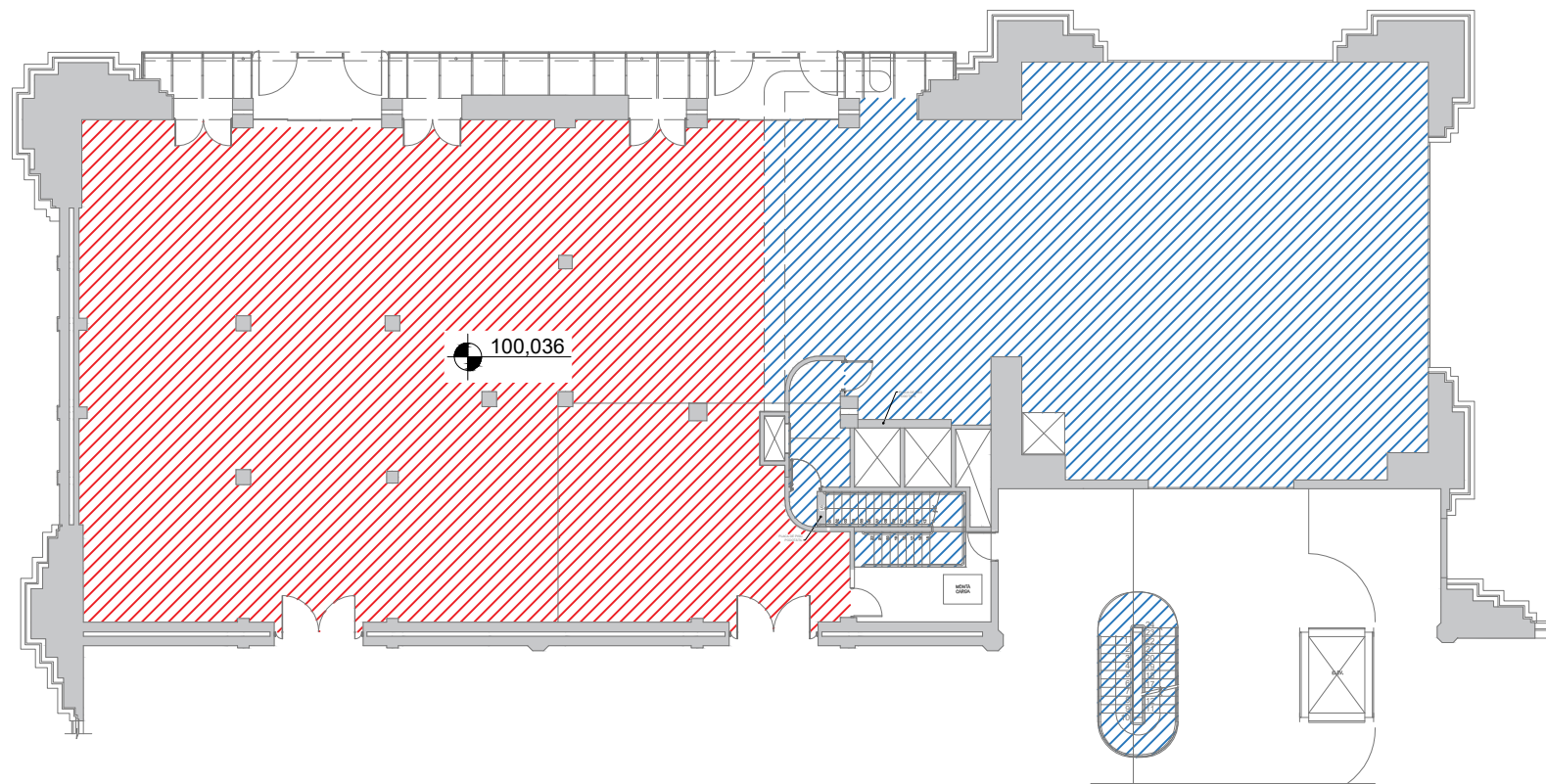


PLANTA DE SITUAÇÃO

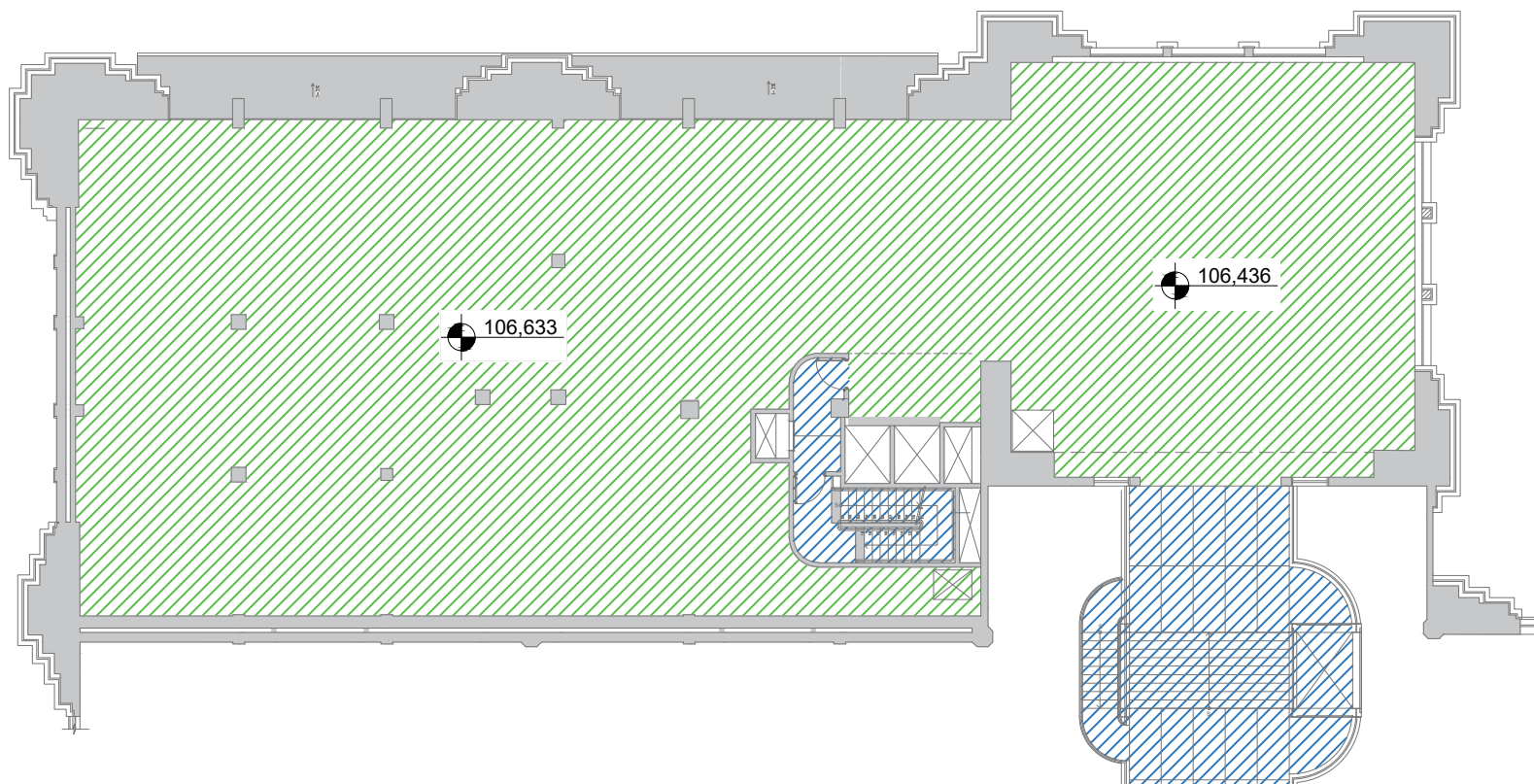


OBRA: MERCADO PAULISTANO		FOLHA: 16/49	
ENDEREÇO: RUA DA CANTAREIRA, 306			
ETAPA: ELEMENTOS ESSENCIAIS PARA ESTUDOS DE ENGENHARIA, ARQUITETURA E ANÁLISE DE CUSTOS			
ASSUNTO: PISOS INTERNOS E EXTERNOS / RODAPÉS PLANTA DO TÉRREO			
EMIÇÃO: JUNHO 2019	ESCALA: 1:500		
DESENHO: EFFECT ARQUITETURA			

ÁREA DE INTERVENÇÃO PREVISTA
 PISO EM CONCRETO 390m²
 PISO DE GRANITO 403m²
 CONTRAPISO 676m²



PLANTA DO TÉRREO
 ESC. 1:250



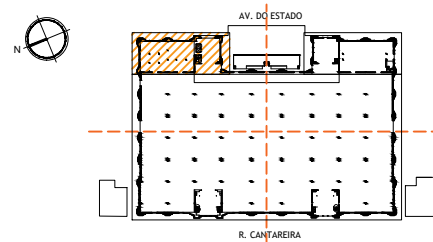
PLANTA DO 1º PAVIMENTO
 ESC. 1:250

NOTA: PROJETO REFERENCIAL. QUAISQUER INTERVENÇÕES DEVERÃO OBSERVAR A LEGISLAÇÃO VIGENTE E SEREM APROVADAS PELOS ÓRGÃOS COMPETENTES.



LEGENDAS:

- PISO EM CONCRETO: LIMPEZA, RESTAURAÇÃO DOS CANTOS E TRECHOS QUEBRADOS.
- PISO DE GRANITO: LIMPEZA, RESTAURAÇÃO DOS CANTOS E SUBSTITUIÇÃO DE PEÇAS QUEBRADAS, POLIMENTO PARA REESTABELECIMENTO DO TRATAMENTO ORIGINAL E APLICAÇÃO DE RESINA INCOLOR PROTETORA.
- CONTRAPISO: LIMPEZA.

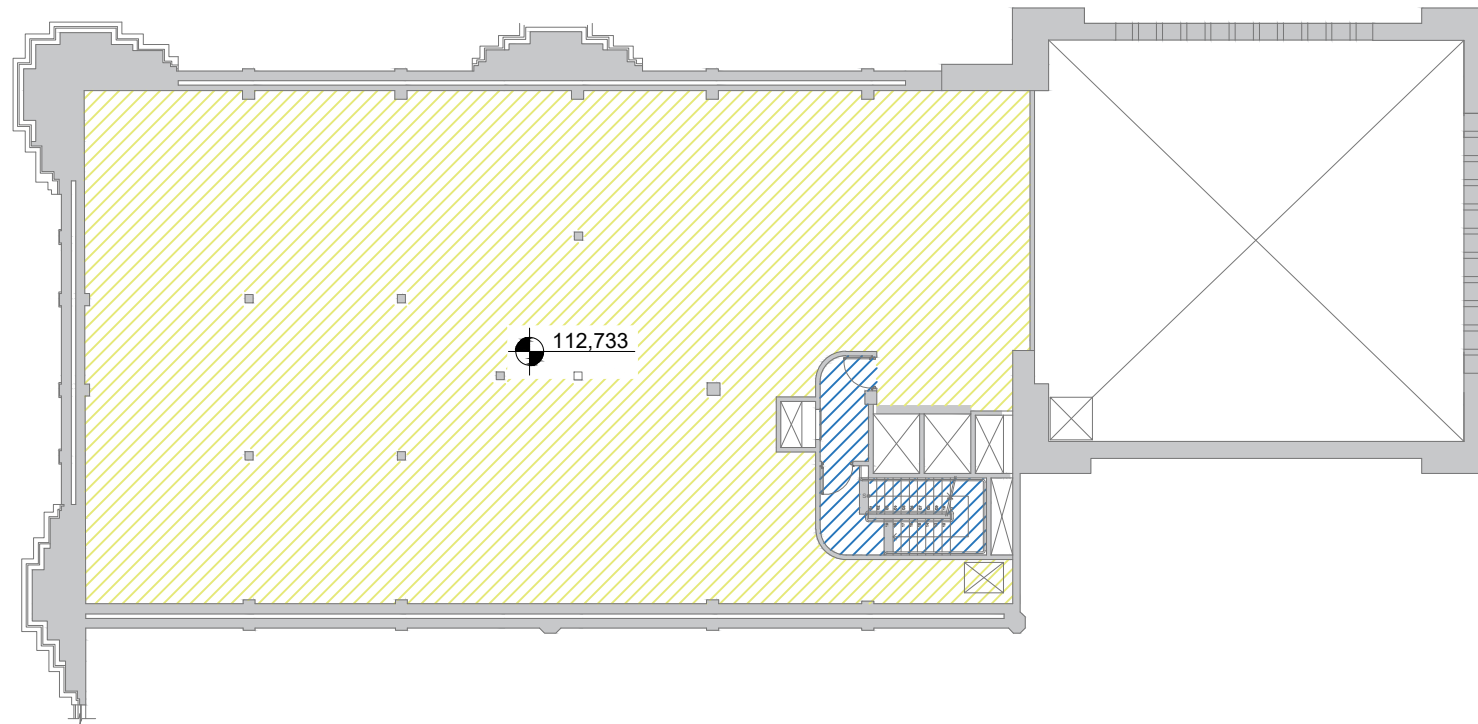


PLANTA DE SITUAÇÃO



OBRA: MERCADO PAULISTANO		FOLHA: 17/49
ENDEREÇO: RUA DA CANTAREIRA, 306		
ETAPA: ELEMENTOS ESSENCIAIS PARA ESTUDOS DE ENGENHARIA, ARQUITETURA E ANÁLISE DE CUSTOS		
ASSUNTO: PISOS INTERNOS E EXTERNOS / RODAPÉS PLANTAS DA TORRE "A"		
EMISSÃO: JUNHO 2019	ESCALA: 1:250	
DESENHO: EFFECT ARQUITETURA		

ÁREA DE INTERVENÇÃO PREVISTA
 PISO VINILICO - 484m²
 PISO DE GRANITO - 19m²



PLANTA DO 2º PAVIMENTO


ESC. 1:250

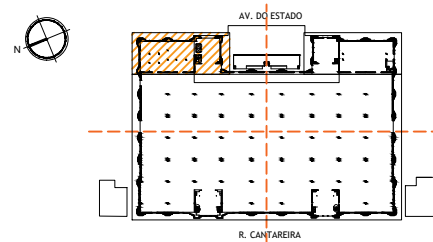
NOTA: PROJETO REFERENCIAL. QUAISQUER INTERVENÇÕES DEVERÃO OBSERVAR A LEGISLAÇÃO VIGENTE E SEREM APROVADAS PELOS ÓRGÃOS COMPETENTES



LEGENDAS:

 PISO VINILICO: LIMPEZA.

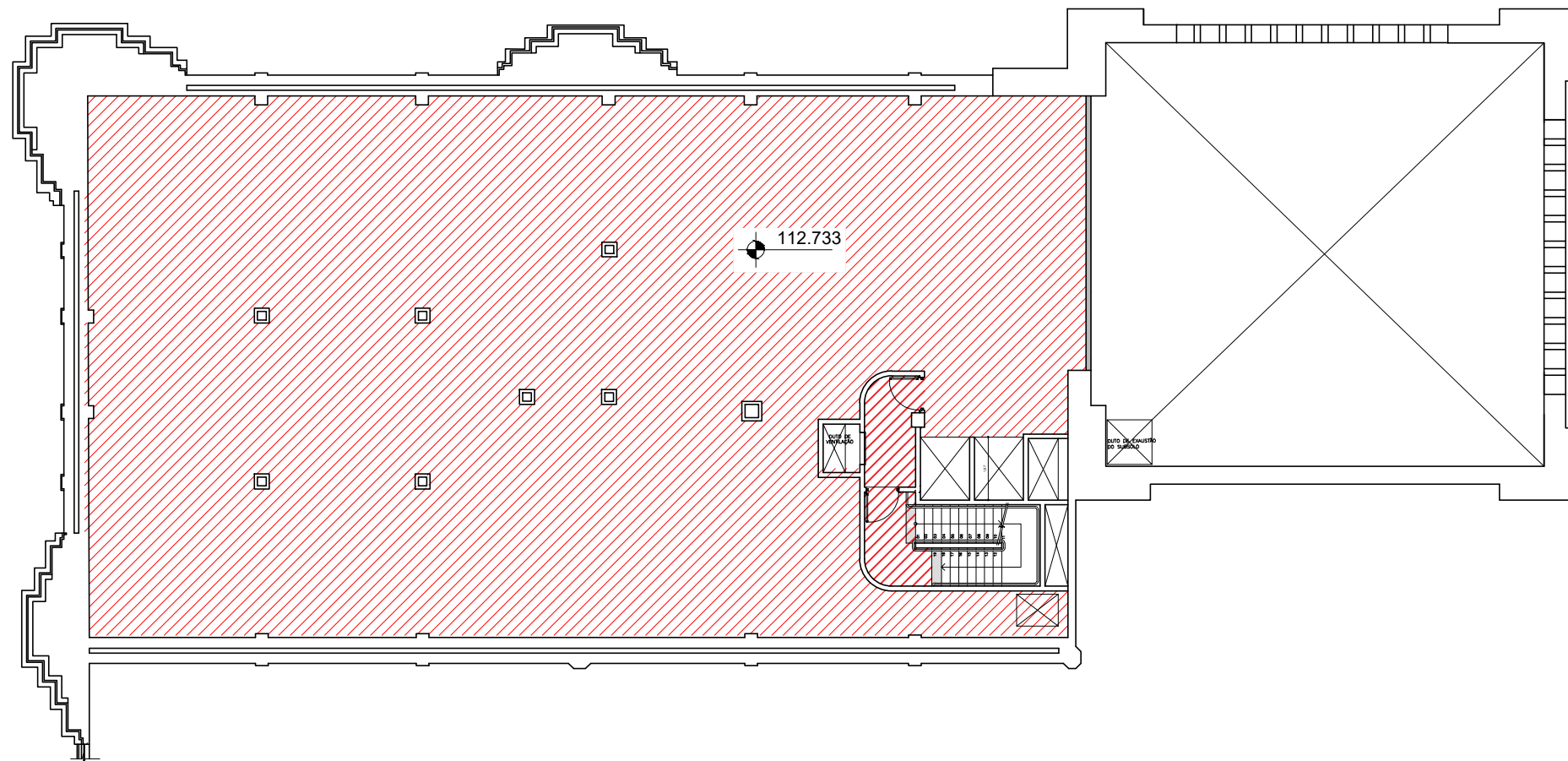
 PISO DE GRANITO: LIMPEZA, RESTAURAÇÃO DOS CANTOS E SUBSTITUIÇÃO DE PEÇAS QUEBRADAS, POLIMENTO PARA REESTABELECIMENTO DO TRATAMENTO ORIGINAL E APLICAÇÃO DE RESINA INCOLOR PROTETORA.



PLANTA DE SITUAÇÃO




OBRA: MERCADO PAULISTANO		FOLHA: 18/49
ENDEREÇO: RUA DA CANTAREIRA, 306		
ETAPA: ELEMENTOS ESSENCIAIS PARA ESTUDOS DE ENGENHARIA, ARQUITETURA E ANÁLISE DE CUSTOS		
ASSUNTO: PISOS INTERNOS E EXTERNOS / RODAPÉS PLANTA DA TORRE "A"		
EMISSÃO: JUNHO 2019	ESCALA: 1:250	
DESENHO: EFFECT ARQUITETURA		




PLANTA DO 4º PAV.

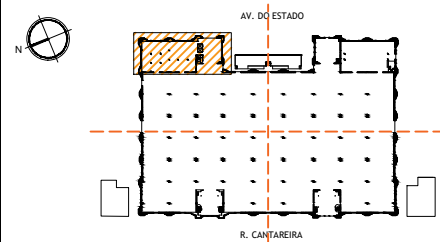
ESC. 1:200

NOTA: PROJETO REFERENCIAL. QUAISQUER INTERVENÇÕES DEVERÃO OBSERVAR A LEGISLAÇÃO VIGENTE E SEREM APROVADAS PELOS ÓRGÃOS COMPETENTES.



LEGENDAS:

 REMOÇÃO DOS PISOS E DIVISÓRIAS

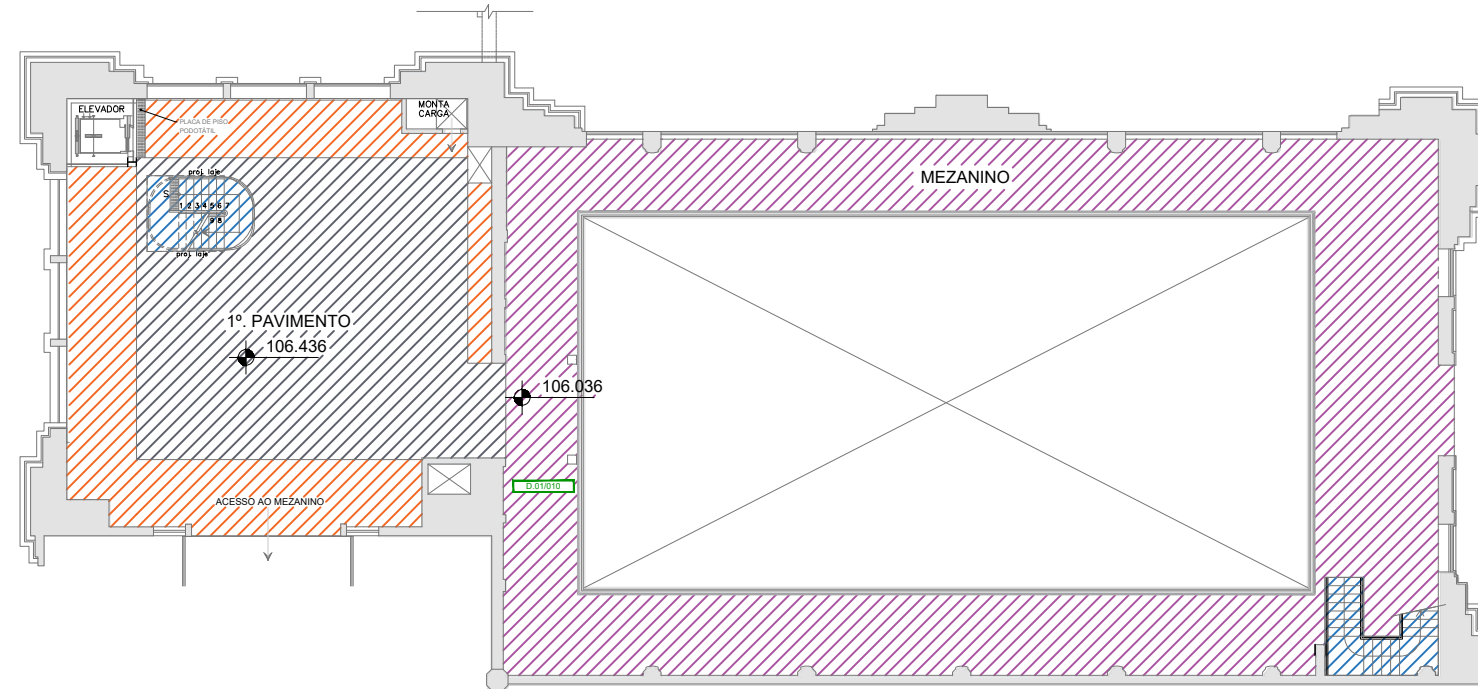


PLANTA DE SITUAÇÃO

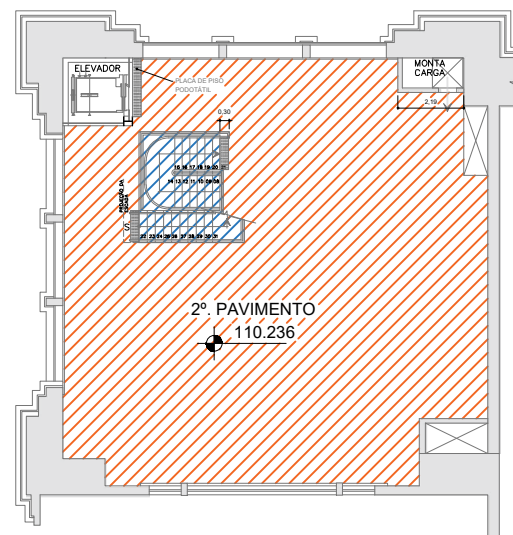


OBRA: MERCADO PAULISTANO		FOLHA: 19/49
ENDEREÇO: RUA DA CANTAREIRA, 306		
ETAPA: ELEMENTOS ESSENCIAIS PARA ESTUDOS DE ENGENHARIA, ARQUITETURA E ANÁLISE DE CUSTOS		
ASSUNTO: PISOS INTERNOS E EXTERNOS / RODAPÉS PLANTA DA TORRE "A"		
EMIÇÃO: JUNHO 2019	ESCALA: 1:200	
DESENHO: EFFECT ARQUITETURA		

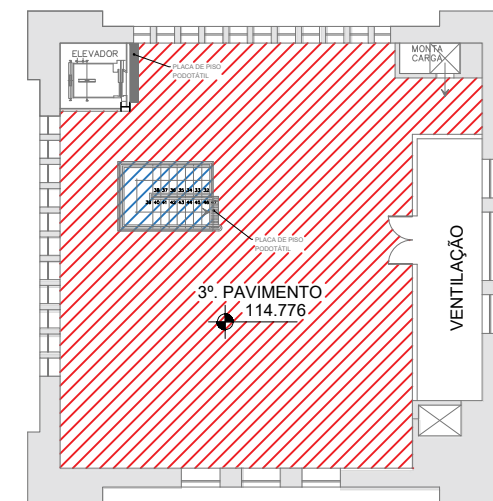
ÁREA DE INTERVENÇÃO PREVISTA
 PISO CIMENTADO 153m²
 PISO DE GRANITO 34m²
 PISO DE MÁRMOTE 227m²
 PISO LADRILHO HIDRÁULICO 104m²
 PISO DE MADEIRA 236m²



PLANTA DO 1º PAVIMENTO
 ESC. 1:250



PLANTA DO 2º PAVIMENTO
 ESC. 1:250



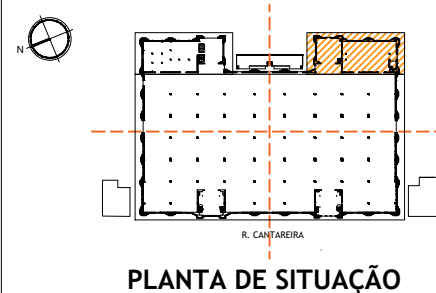
PLANTA DO 3º PAVIMENTO
 ESC. 1:250

NOTA: PROJETO REFERENCIAL. QUAISQUER INTERVENÇÕES DEVERÃO OBSERVAR A LEGISLAÇÃO VIGENTE E SEREM APROVADAS PELOS ÓRGÃOS COMPETENTES.

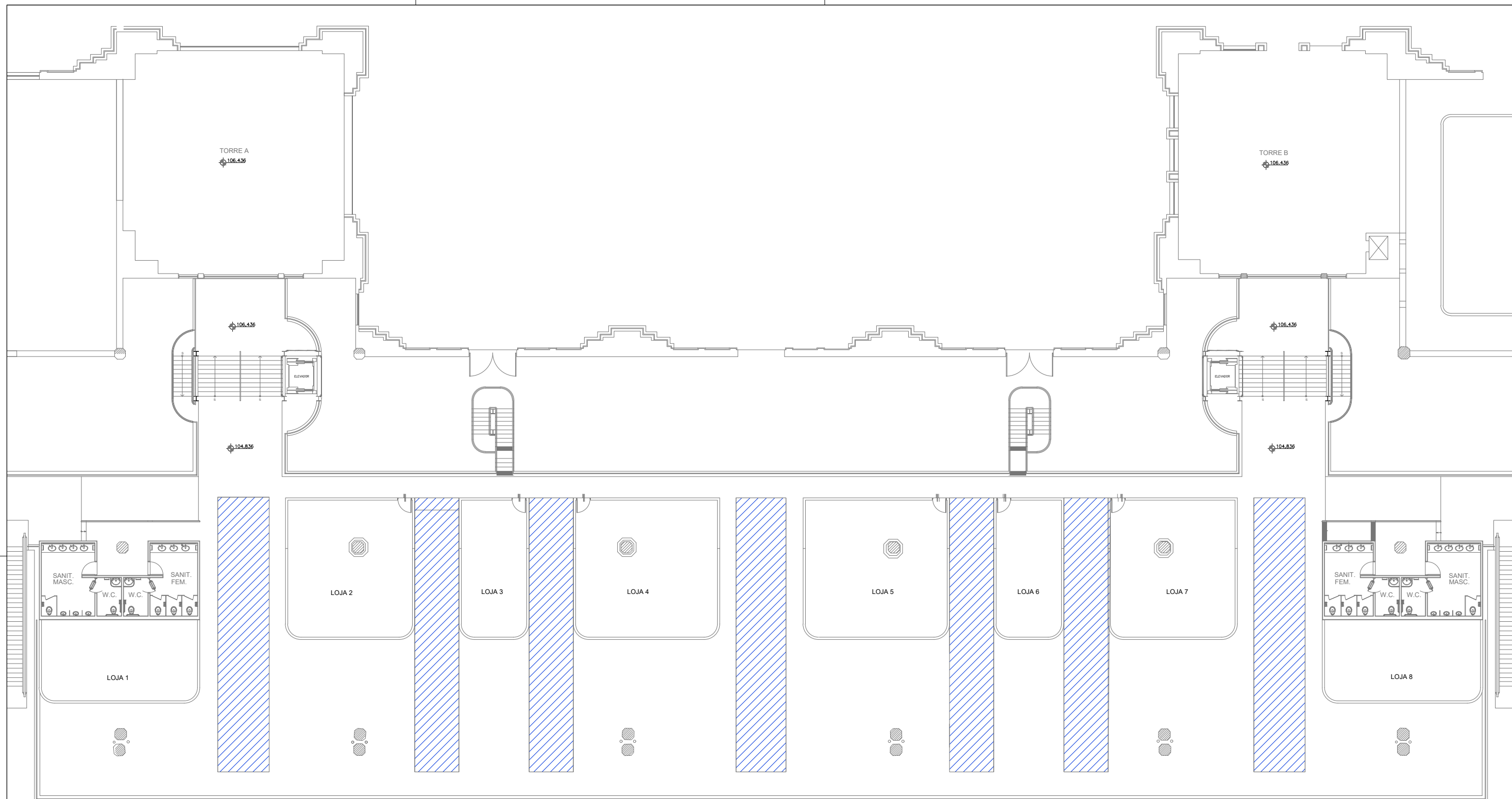


LEGENDAS:

- PISO CIMENTADO: LIMPEZA.
- PISO DE GRANITO: LIMPEZA, RESTAURAÇÃO DOS CANTOS E SUBSTITUIÇÃO DE PEÇAS QUEBRADAS, POLIMENTO PARA REESTABELECIMENTO DO TRATAMENTO ORIGINAL E APLICAÇÃO DE RESINA INCOLOR PROTETORA.
- PISO DE LADRILHO HIDRÁULICO: LIMPEZA, RESTAURAÇÃO DOS CANTOS, REJUNTES E TRECHOS QUEBRADOS, E SUBSTITUIÇÃO DAS PEÇAS FORA DO PADRÃO DE TONALIDADE.
- PISO DE LADRILHO HIDRÁULICO: LIMPEZA, RESTAURAÇÃO DOS CANTOS, REJUNTES E TRECHOS QUEBRADOS, E SUBSTITUIÇÃO DAS PEÇAS FORA DO PADRÃO DE TONALIDADE.
- PISO DE MADEIRA: LIXAMENTO E PREENCHIMENTO DAS JUNTAS, TROCA DE TÁBUAS QUEBRADAS E APLICAÇÃO DE RESINA PROTETORA, BEM COMO SUBSTITUIÇÃO DOS RODAPÉS DANIFICADOS.



OBRA: MERCADO PAULISTANO		FOLHA: 20/49
ENDEREÇO: RUA DA CANTAREIRA, 306		
ETAPA: ELEMENTOS ESSENCIAIS PARA ESTUDOS DE ENGENHARIA, ARQUITETURA E ANÁLISE DE CUSTOS		
ASSUNTO: PISOS INTERNOS E EXTERNOS / RODAPÉS PLANTAS DA TORRE "B"		
EMISSÃO: JUNHO 2019	ESCALA: 1:250	
DESENHO: EFFECT ARQUITETURA		



PLANTA DO MEZANINO

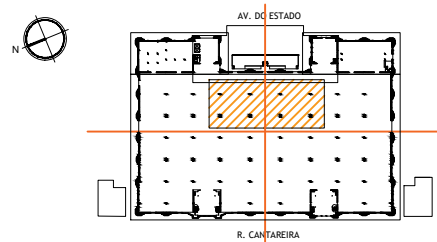
ESC. 1:250

NOTA: PROJETO REFERENCIAL. QUAISQUER INTERVENÇÕES DEVERÃO OBSERVAR A LEGISLAÇÃO VIGENTE E SEREM APROVADAS PELOS ÓRGÃOS COMPETENTES.



LEGENDAS:

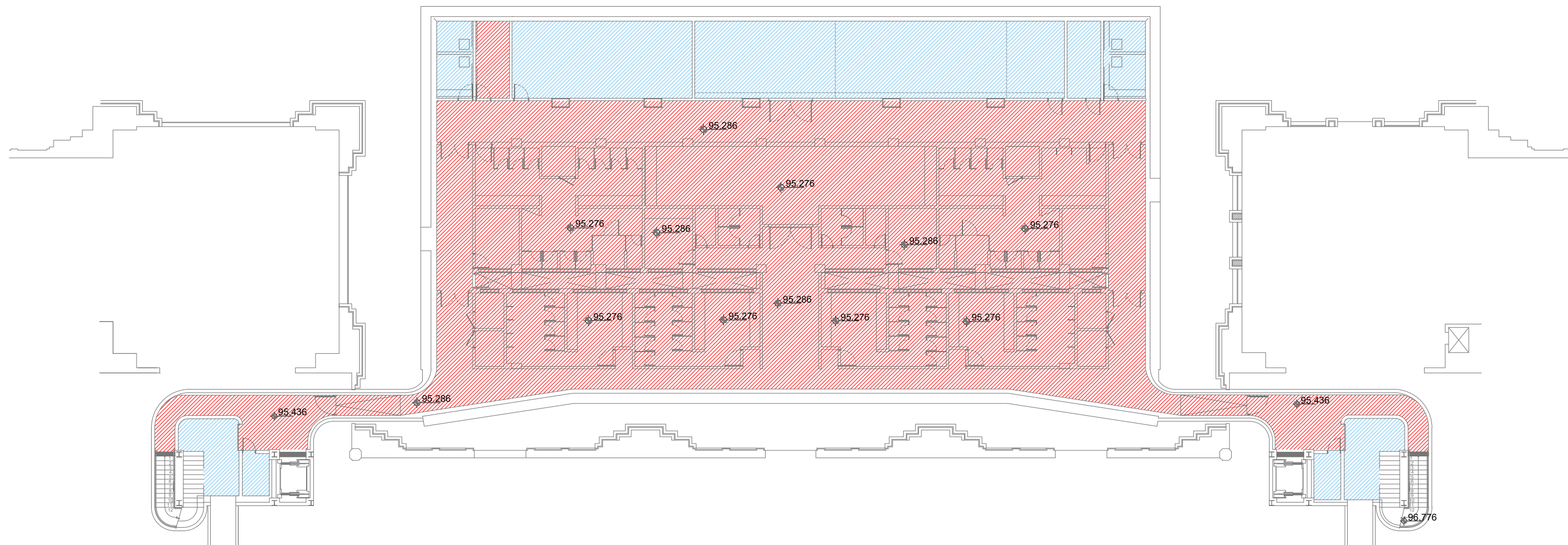
- SUBSTITUIÇÃO DAS CHAPAS METÁLICAS INSTALADAS NO MEZANINO POR PISO DE MATERIAL ADEQUADO
- ÁREA DE INTERVENÇÃO PREVISTA: 373m²



PLANTA DE SITUAÇÃO



OBRA: MERCADO PAULISTANO		FOLHA: 21/49	
ENDEREÇO: RUA DA CANTAREIRA, 306			
ETAPA: ELEMENTOS ESSENCIAIS PARA ESTUDOS DE ENGENHARIA, ARQUITETURA E ANÁLISE DE CUSTOS			
ASSUNTO: PISOS INTERNOS E EXTERNOS / RODAPÉS PLANTA DO MEZANINO			
EMIÇÃO: JUNHO 2019	ESCALA: 1:250		
DESENHO: EFFECT ARQUITETURA			



PLANTA DO SUBSOLO

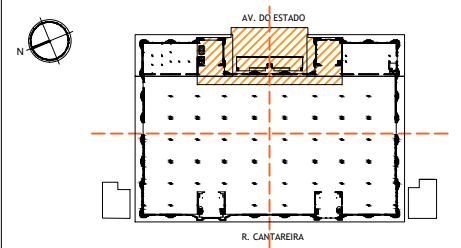
ESC. 1:250
 NOTA: PROJETO REFERENCIAL. QUAISQUER INTERVENÇÕES DEVERÃO OBSERVAR A LEGISLAÇÃO VIGENTE E SEREM APROVADAS PELOS ÓRGÃOS COMPETENTES



LEGENDAS:

- PISO DE GRANITO: LIMPEZA; RESTAURAÇÃO DOS CANTOS E SUBSTITUIÇÃO DE PEÇAS QUEBRADAS; POLIMENTO PARA REESTABELECIMENTO DO TRATAMENTO ORIGINAL E APLICAÇÃO DE RESINA INCOLOR PROTETORA.
- PISO CIMENTADO: LIMPEZA.

ÁREA DE INTERVENÇÃO PREVISTA
 PISO CIMENTADO - 253m²
 PISO DE GRANITO - 760m²

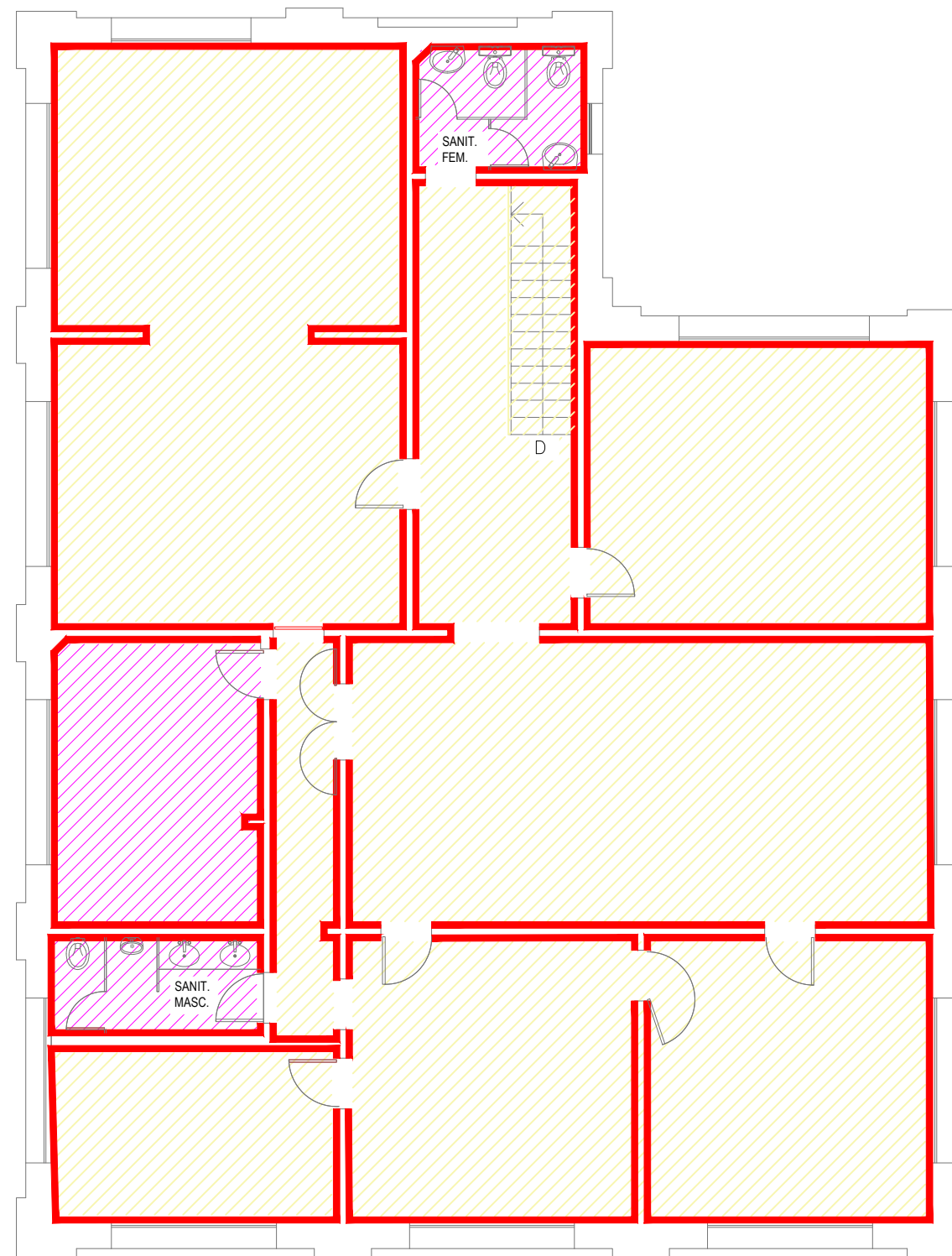
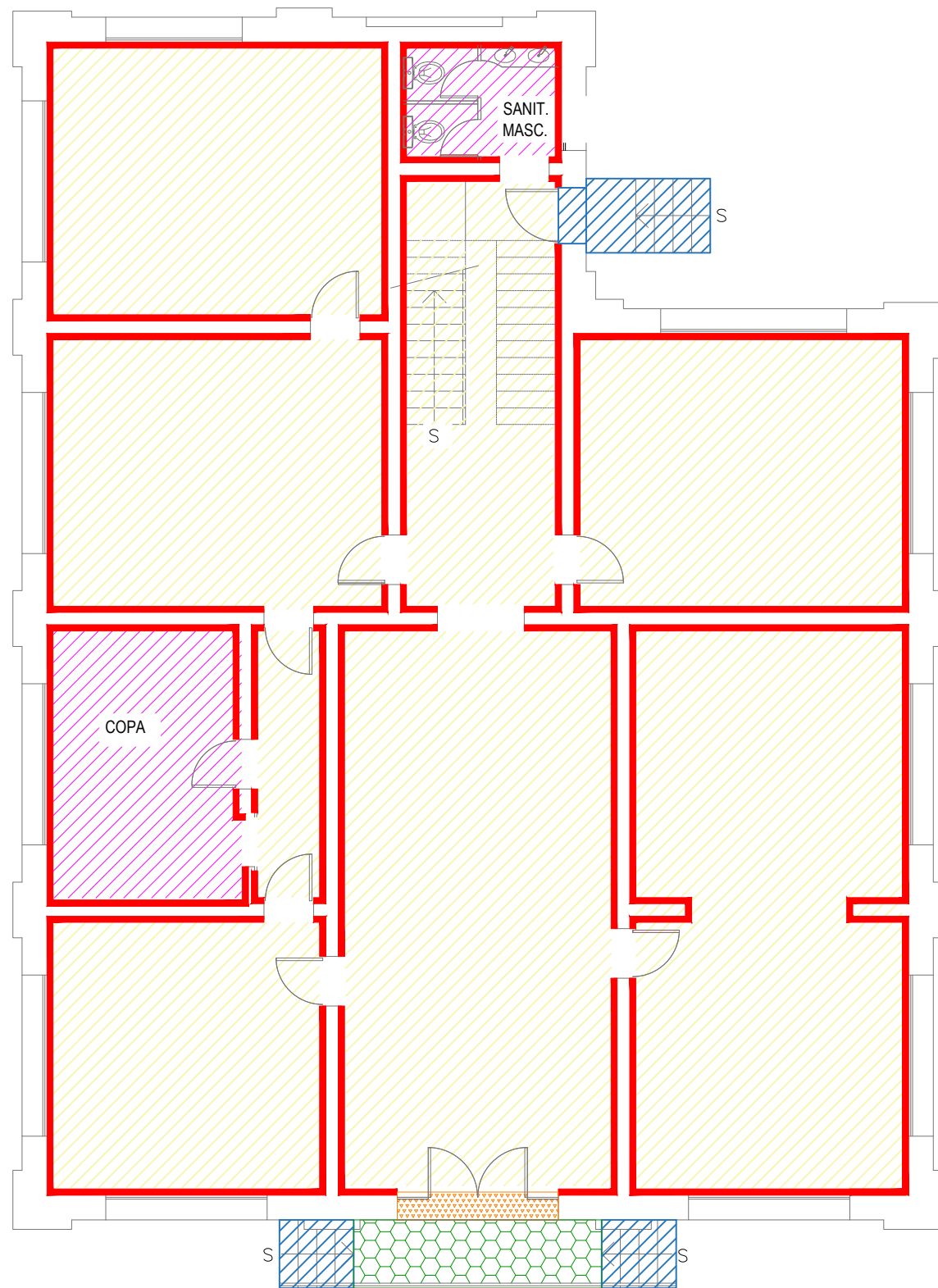


PLANTA DE SITUAÇÃO



OBRA: MERCADO PAULISTANO		FOLHA: 22/49
ENDEREÇO: RUA DA CANTAREIRA, 306		
ETAPA: ELEMENTOS ESSENCIAIS PARA ESTUDOS DE ENGENHARIA, ARQUITETURA E ANÁLISE DE CUSTOS		
ASSUNTO: PISOS INTERNOS E EXTERNOS/ RODAPÉ PLANTA DO SUBSOLO		
EMISSION: JUNHO 2019	ESCALA: 1:250	
DESENHO: EFFECT ARQUITETURA		

ÁREA DE INTERVENÇÃO PREVISTA
 PISO DE MADEIRA 372m²
 PISO DE ARDÓSIA 40m²
 PISO CERÂMICO 4m²
 PISO MÁRMORE 1m²
 PISO DE GRANITO 5m²
 RODAPÉ 340m



PLANTA DO TÉRREO

ESC. 1:100

NOTA: PROJETO MERAMENTE REFERENCIAL. QUAISQUER INTERVENÇÕES DEVERÃO OBSERVAR A LEGISLAÇÃO VIGENTE E SER APROVADAS PELOS ÓRGÃOS COMPETENTES.

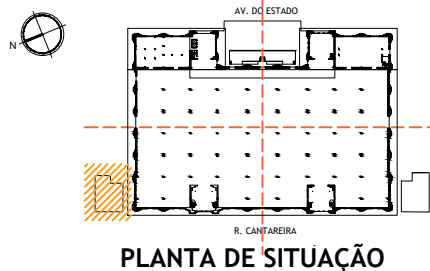
PLANTA DO PAV. SUPERIOR

ESC. 1:100



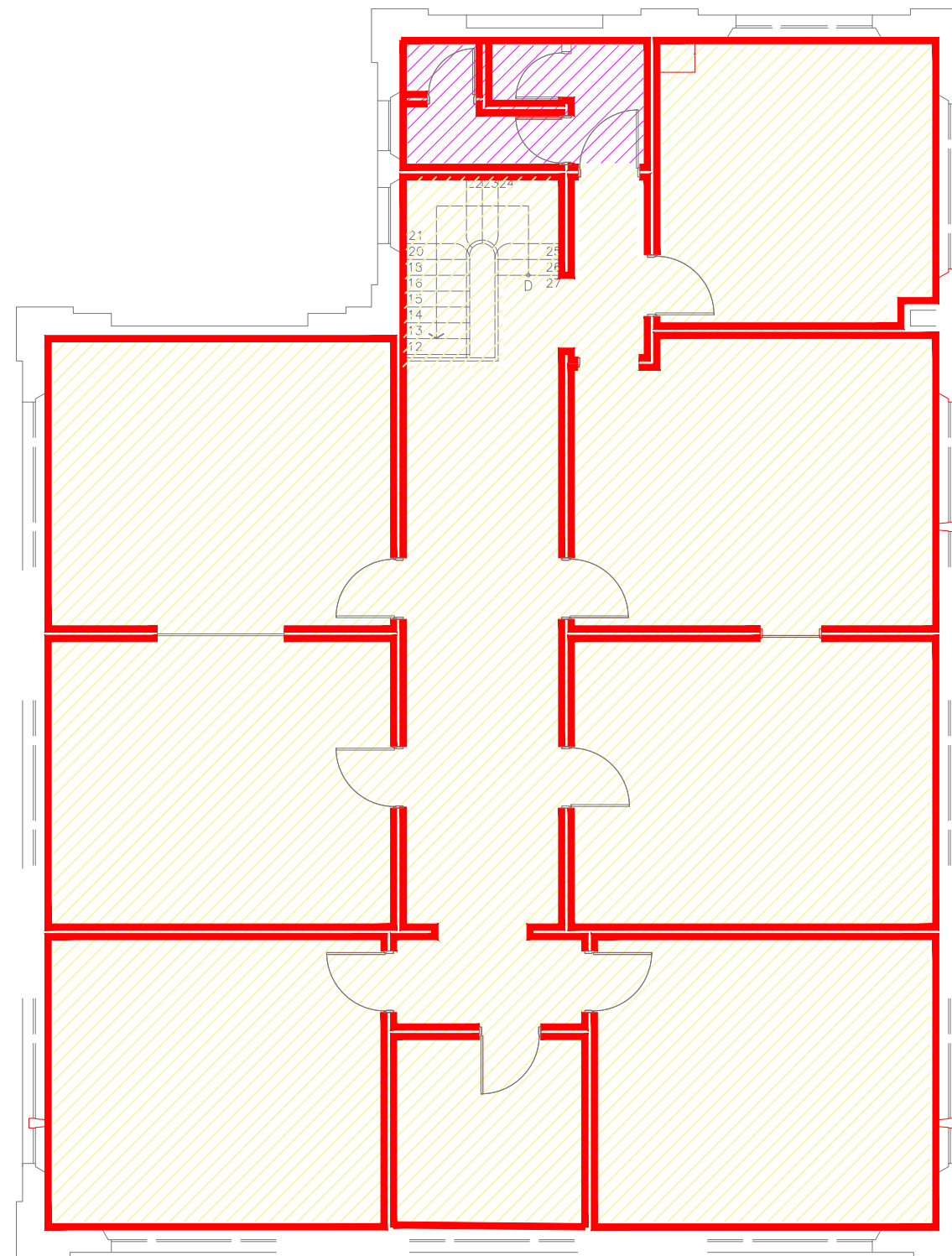
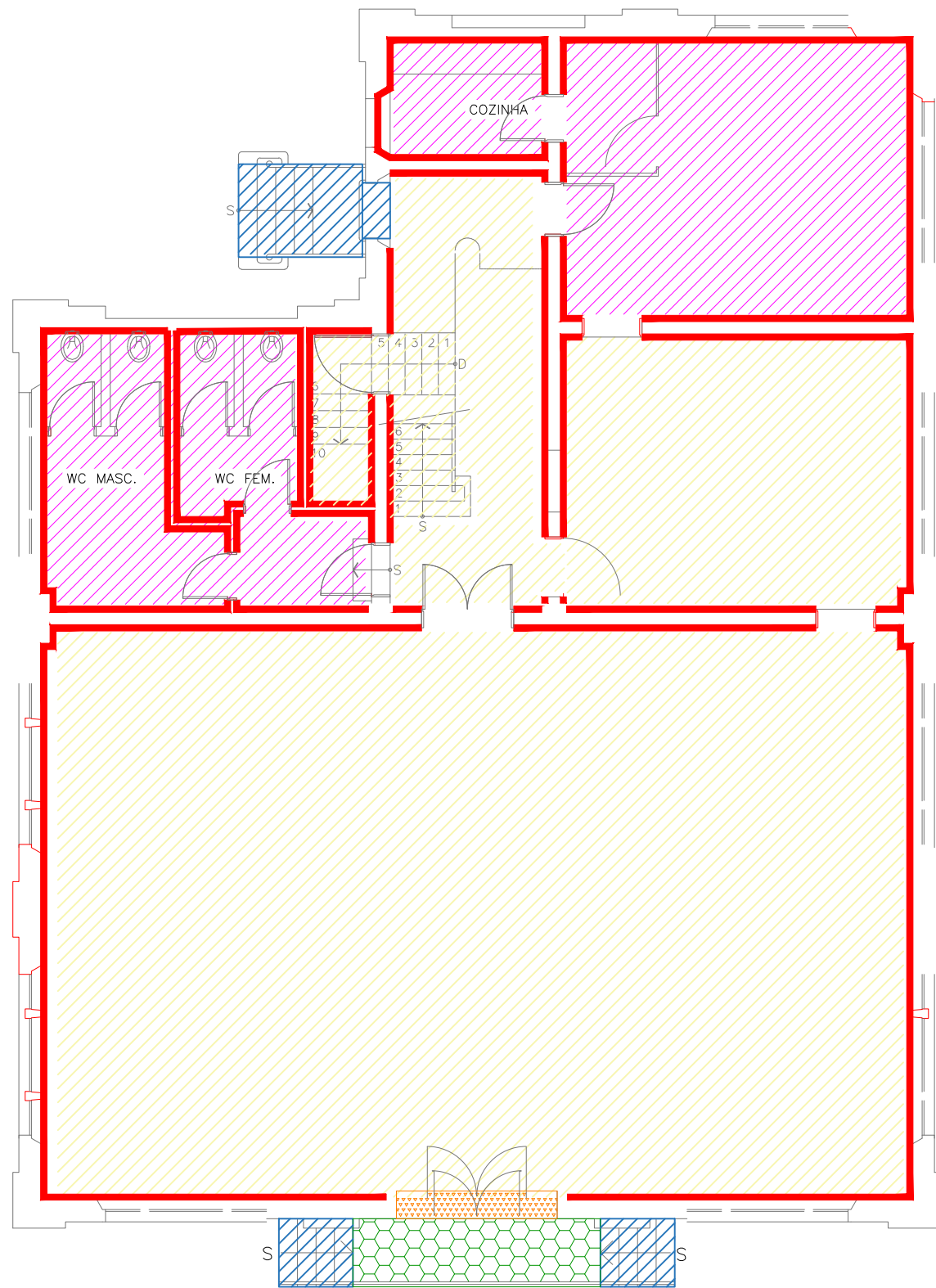
LEGENDAS:

- PISO DE ARDÓSIA: LIMPEZA, RESTAURAÇÃO DOS CANTOS E SUBSTITUIÇÃO DE PEÇAS QUEBRADAS.
- PISO DE MADEIRA: LIXAMENTO E PREENCHIMENTO DAS JUNTAS, TROCA DE PEÇAS QUEBRADAS E APLICAÇÃO DE RESINA PROTETORA.
- RODAPÉ: LIXAMENTO E PREENCHIMENTO DAS JUNTAS, TROCA DE PEÇAS QUEBRADAS E APLICAÇÃO DE RESINA PROTETORA.
- PISO EM PEÇAS DE GRANITO: LIMPEZA, RESTAURAÇÃO DOS CANTOS E SUBSTITUIÇÃO DE PEÇAS QUEBRADAS, POLIMENTO PARA REESTABELECIMENTO DO TRATAMENTO ORIGINAL E APLICAÇÃO DE RESINA INCOLOR PROTETORA.
- PISO DE CERÂMICO: LIMPEZA, RESTAURAÇÃO DOS CANTOS E SUBSTITUIÇÃO DE PEÇAS QUEBRADAS.
- PISO DE MÁRMORE: LIMPEZA, RESTAURAÇÃO DOS CANTOS E SUBSTITUIÇÃO DE PEÇAS QUEBRADAS.



OBRA: MERCADO PAULISTANO		FOLHA: 23/49
ENDEREÇO: RUA DA CANTAREIRA, 306		
ETAPA: ELEMENTOS ESSENCIAIS PARA ESTUDOS DE ENGENHARIA, ARQUITETURA E ANÁLISE DE CUSTOS		
ASSUNTO: PISOS INTERNOS E EXTERNOS / RODAPÉS PLANTAS DO ANEXO "A"		
EMISSÃO: JUNHO 2019	ESCALA: 1:100	
DESENHO: EFFECT ARQUITETURA		

ÁREA DE INTERVENÇÃO PREVISTA
 PISO DE MADEIRA 385m²
 PISO DE ARDÓSIA 53m²
 PISO CERÂMICO 4m²
 PISO MÁRMORE 1m²
 PISO DE GRANITO 6m²
 RODAPÉ 340m



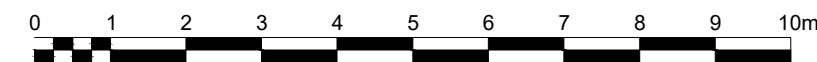
PLANTA DO TÉRREO

ESC. 1:100

NOTA: PROJETO MERAMENTE REFERENCIAL. QUAISQUER INTERVENÇÕES DEVERÃO OBSERVAR A LEGISLAÇÃO VIGENTE E SEREM APROVADAS PELOS ÓRGÃOS COMPETENTES.

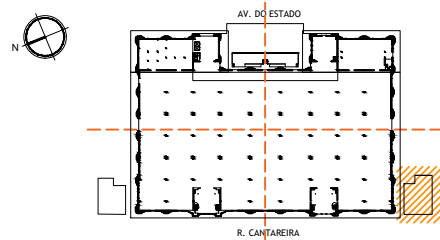
PLANTA DO PAV. SUPERIOR

ESC. 1:100



LEGENDAS:

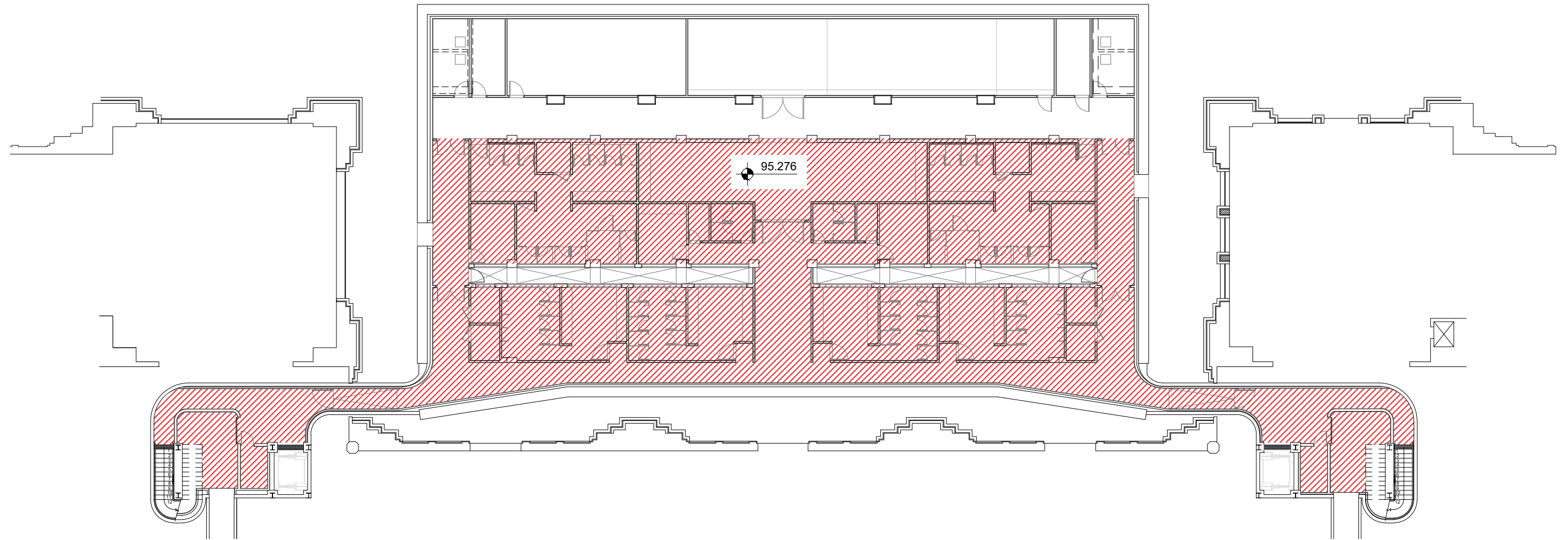
- PISO DE ARDÓSIA: LIMPEZA, RESTAURAÇÃO DOS CANTOS E SUBSTITUIÇÃO DE PEÇAS QUEBRADAS.
- PISO DE MADEIRA: LIXAMENTO E PREENCHIMENTO DAS JUNTAS, TROCA DE PEÇAS QUEBRADAS E APLICAÇÃO DE RESINA PROTETORA.
- RODAPÉ: LIXAMENTO E PREENCHIMENTO DAS JUNTAS, TROCA DE PEÇAS QUEBRADAS E APLICAÇÃO DE RESINA PROTETORA.
- PISO EM PEÇAS DE GRANITO: LIMPEZA, RESTAURAÇÃO DOS CANTOS E SUBSTITUIÇÃO DE PEÇAS QUEBRADAS, POLIMENTO PARA REESTABELECIMENTO DO TRATAMENTO ORIGINAL E APLICAÇÃO DE RESINA INCOLOR PROTETORA.
- PISO DE CERÂMICO: LIMPEZA, RESTAURAÇÃO DOS CANTOS E SUBSTITUIÇÃO DE PEÇAS QUEBRADAS.
- PISO DE MÁRMORE: LIMPEZA, RESTAURAÇÃO DOS CANTOS E SUBSTITUIÇÃO DE PEÇAS QUEBRADAS.



PLANTA DE SITUAÇÃO



OBRA: MERCADO PAULISTANO		FOLHA: 24/49
ENDEREÇO: RUA DA CANTAREIRA, 216		
ETAPA: ELEMENTOS ESSENCIAIS PARA ESTUDOS DE ENGENHARIA, ARQUITETURA E ANÁLISE DE CUSTOS		
ASSUNTO: PISOS INTERNOS E EXTERNOS / RODAPÉS PLANTAS DO ANEXO "B"		
EMIÇÃO: JUNHO 2019	ESCALA: 1:100	
DESENHO: EFFECT ARQUITETURA		




PLANTA DO SUBSOLO

ESC. 1:250

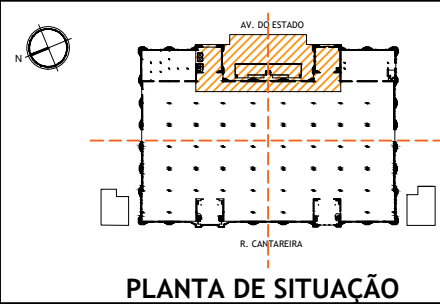
NOTA: PROJETO REFERENCIAL. QUAISQUER INTERVENÇÕES DEVERÃO OBSERVAR A LEGISLAÇÃO VIGENTE E SER APROVADAS PELOS ÓRGÃOS COMPETENTES.



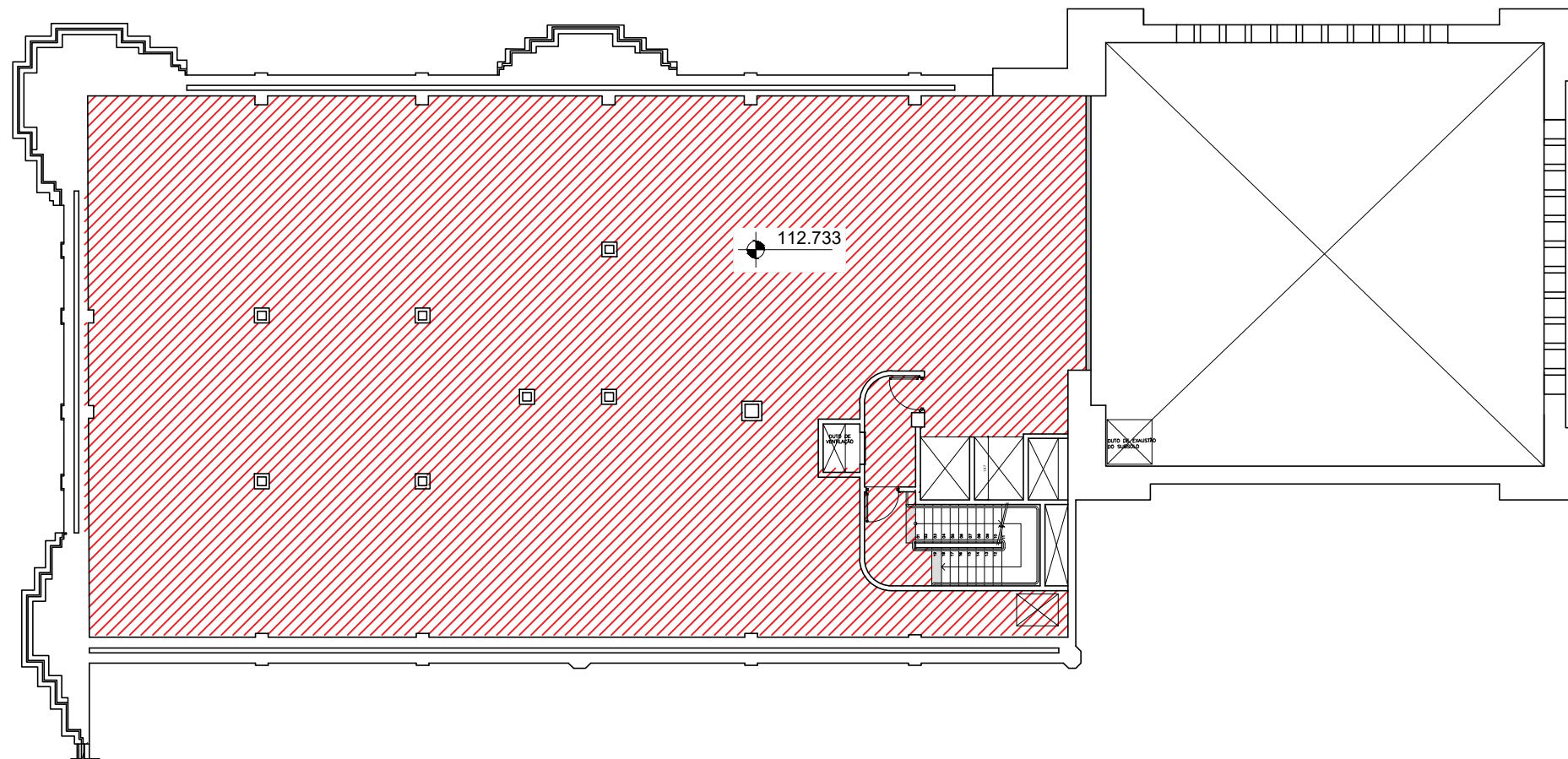
LEGENDAS:

 FORROS: REMOÇÃO E RECOMPOSIÇÃO DAS PARTES DOS FORROS DE GESSO COM MARCAS DE INFILTRAÇÃO E PINTURA GERAL DE TODA A ÁREA DE FORRO.

ÁREA DE INTERVENÇÃO PREVISTA: 722,85m²




OBRA: MERCADO PAULISTANO		FOLHA: 25/49	
ENDEREÇO: RUA DA CANTAREIRA, 306			
ETAPA: ELEMENTOS ESSENCIAIS PARA ESTUDOS DE ENGENHARIA, ARQUITETURA E ANÁLISE DE CUSTOS			
ASSUNTO: FORRO PLANTA DO SUBSOLO			
EMIÇÃO: JUNHO 2019	ESCALA: 1:250		
DESENHO: EFFECT ARQUITETURA			




PLANTA DO 4º PAVIMENTO

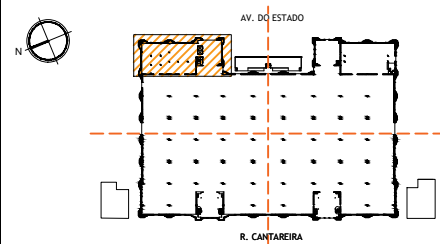
ESC. 1:200

NOTA: PROJETO REFERENCIAL. QUAISQUER INTERVENÇÕES DEVERÃO OBSERVAR A LEGISLAÇÃO VIGENTE E SEREM APROVADAS PELOS ÓRGÃOS COMPETENTES.



LEGENDAS:

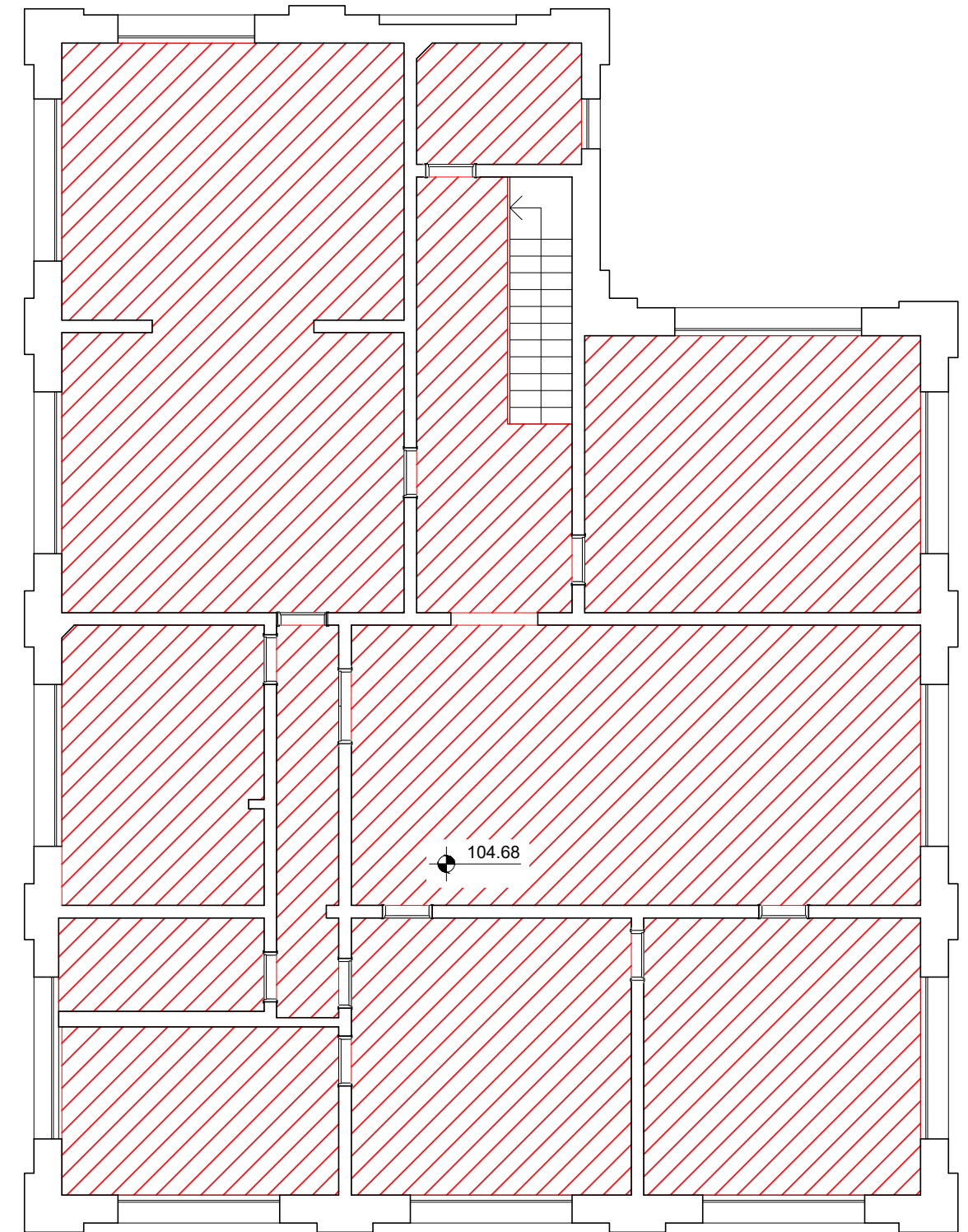
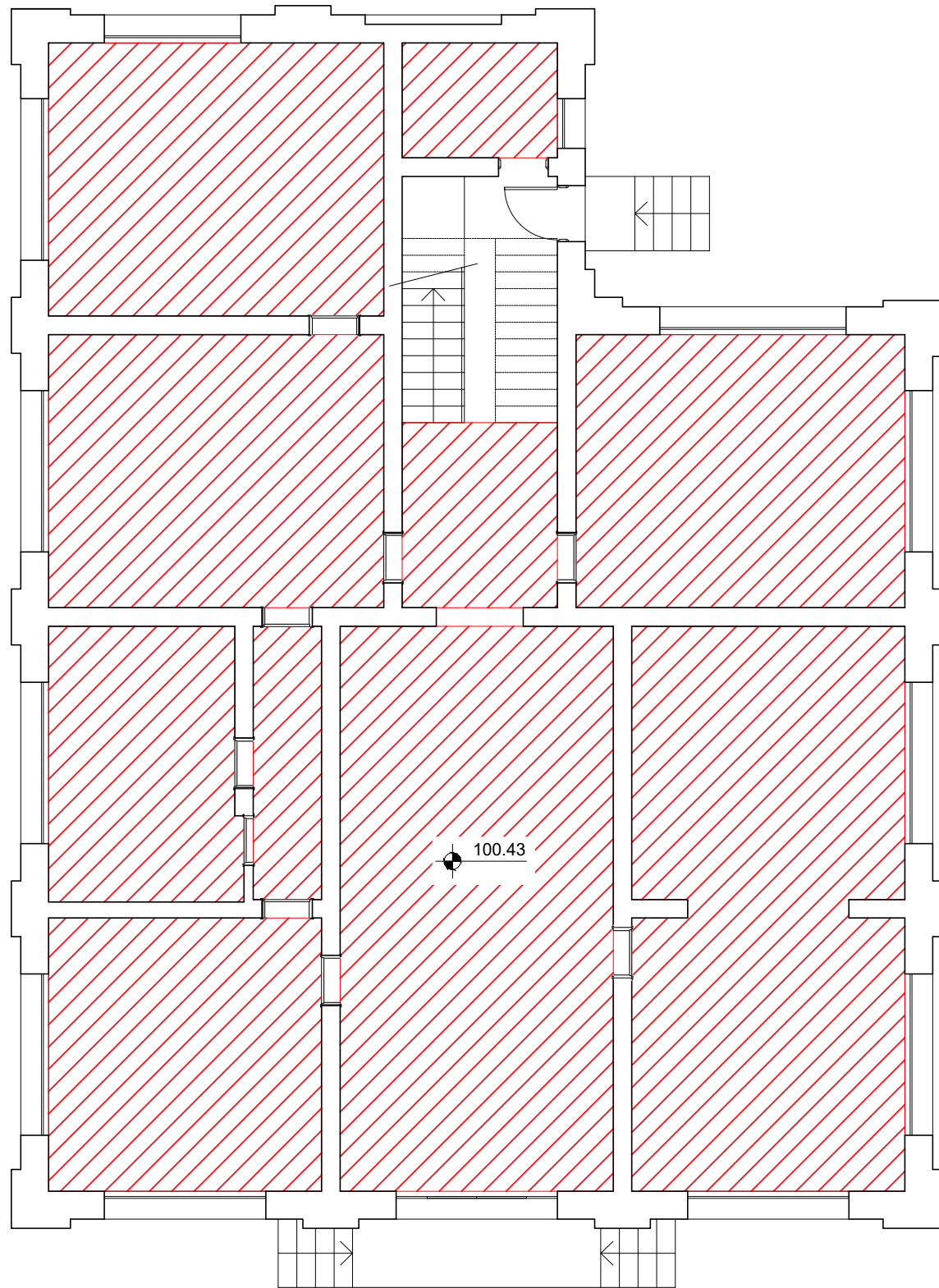

FORRO DE GESSO: REMOÇÃO E RECOMPOSIÇÃO DAS PARTES DOS FORROS COM MARCAS DE INFILTRAÇÃO E PINTURA GERAL DE TODA A ÁREA DE FORRO.
 ÁREA DE INTERVENÇÃO PREVISTA: 486,24m²



PLANTA DE SITUAÇÃO



OBRA: MERCADO PAULISTANO		FOLHA: 26/49
ENDEREÇO: RUA DA CANTAREIRA, 306		
ETAPA: ELEMENTOS ESSENCIAIS PARA ESTUDOS DE ENGENHARIA, ARQUITETURA E ANÁLISE DE CUSTOS		
ASSUNTO: FORRO PLANTA DA TORRE "A"		
EMIÇÃO: JUNHO 2019	ESCALA: 1:200	
DESENHO: EFFECT ARQUITETURA		



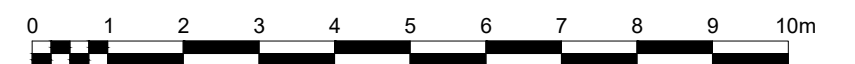
PLANTA DO TÉRREO, ANEXO "A" - Rua da Cantareira nº390

ESC. 1:100


NOTA: PROJETO REFERENCIAL. QUAISQUER INTERVENÇÕES DEVERÃO OBSERVAR A LEGISLAÇÃO VIGENTE E SER APROVADAS PELOS ÓRGÃOS COMPETENTES.

PLANTA DO PAV. SUPERIOR, ANEXO "A", Rua da Cantareira nº390

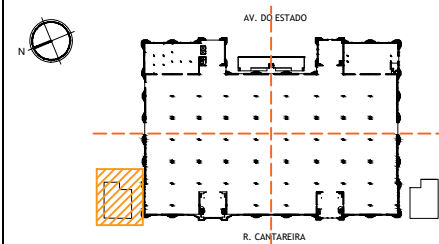
ESC. 1:100



LEGENDAS:

 FORROS: REMOÇÃO E RECOMPOSIÇÃO DAS PARTES DOS FORROS DE ESTUQUE COM MARCAS DE INFILTRAÇÃO E PINTURA GERAL DE TODA A ÁREA DE FORRO.

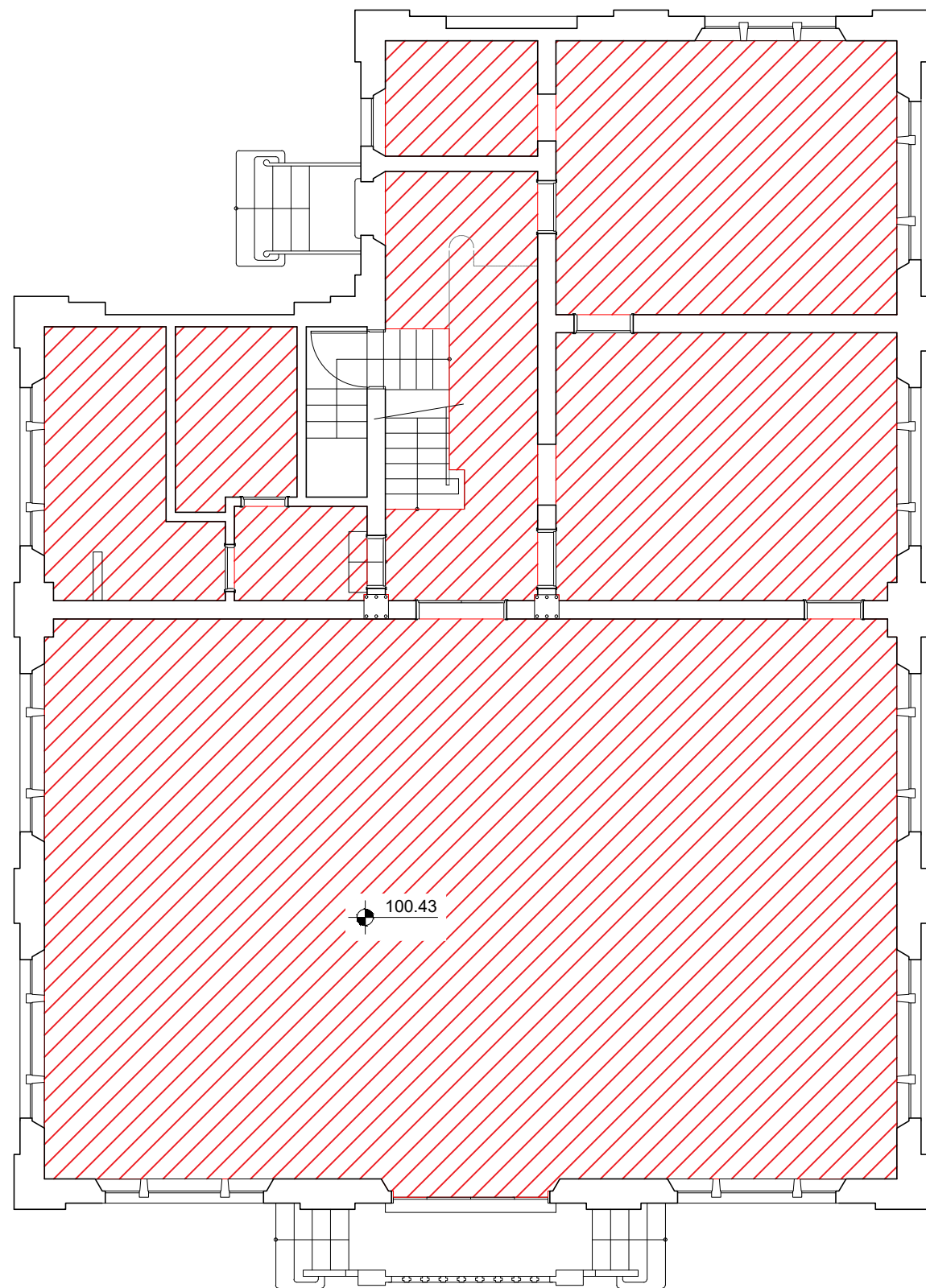
ÁREA DE INTERVENÇÃO PREVISTA: 411,85m²



PLANTA DE SITUAÇÃO



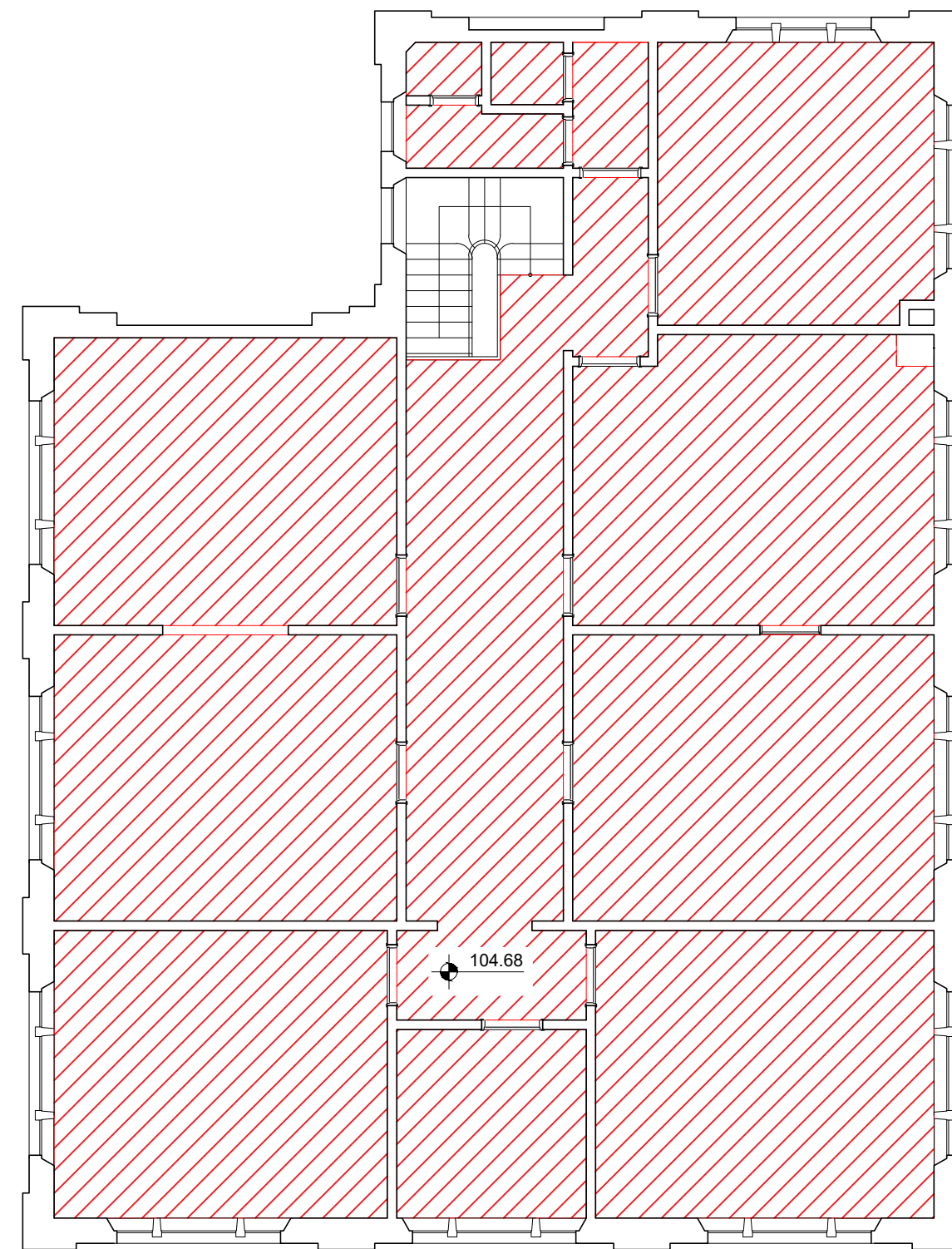
OBRA: MERCADO PAULISTANO		FOLHA: 27/49	
ENDEREÇO: RUA DA CANTAREIRA, 390			
ETAPA: ELEMENTOS ESSENCIAIS PARA ESTUDOS DE ENGENHARIA, ARQUITETURA E ANÁLISE DE CUSTOS			
ASSUNTO: FORRO PLANTAS DO ANEXO "A"			
EMISSÃO: JUNHO 2019	ESCALA: 1:100		
DESENHO: EFFECT ARQUITETURA			



PLANTA DO TÉRREO, ANEXO "B" - Rua da Cantareira n°216

ESC. 1:100

NOTA: PROJETO REFERENCIAL. QUAISQUER INTERVENÇÕES DEVERÃO OBSERVAR A LEGISLAÇÃO VIGENTE E SEREM APROVADAS PELOS ÓRGÃOS COMPETENTES.



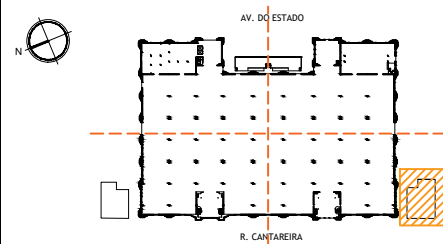
PLANTA DO PAV. SUPERIOR,
ANEXO "B" ,Rua da Cantareira n°216

ESC. 1:100



LEGENDAS:


- FORROS: REMOÇÃO E RECOMPOSIÇÃO DAS PARTES DOS FORROS DE ESTUQUE COM MARCAS DE INFILTRAÇÃO E PINTURA GERAL DE TODA A ÁREA DE FORRO.
- ÁREA DE INTERVENÇÃO PREVISTA: 217,67m²



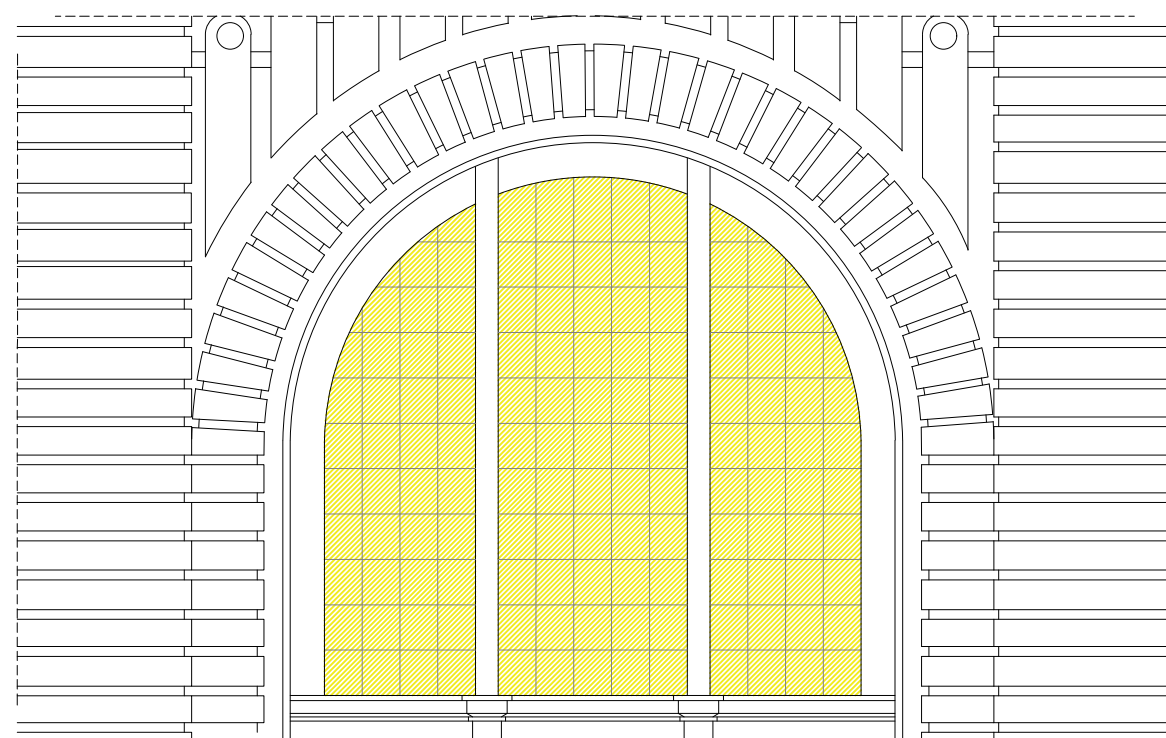
PLANTA DE SITUAÇÃO



OBRA: MERCADO PAULISTANO		FOLHA: 28/49
ENDEREÇO: RUA DA CANTAREIRA, 216		
ETAPA: ELEMENTOS ESSENCIAIS PARA ESTUDOS DE ENGENHARIA, ARQUITETURA E ANÁLISE DE CUSTOS		
ASSUNTO: FORRO PLANTAS DO ANEXO "B"		
EMIÇÃO: JUNHO 2019	ESCALA: 1:100	
DESENHO: EFFECT ARQUITETURA		

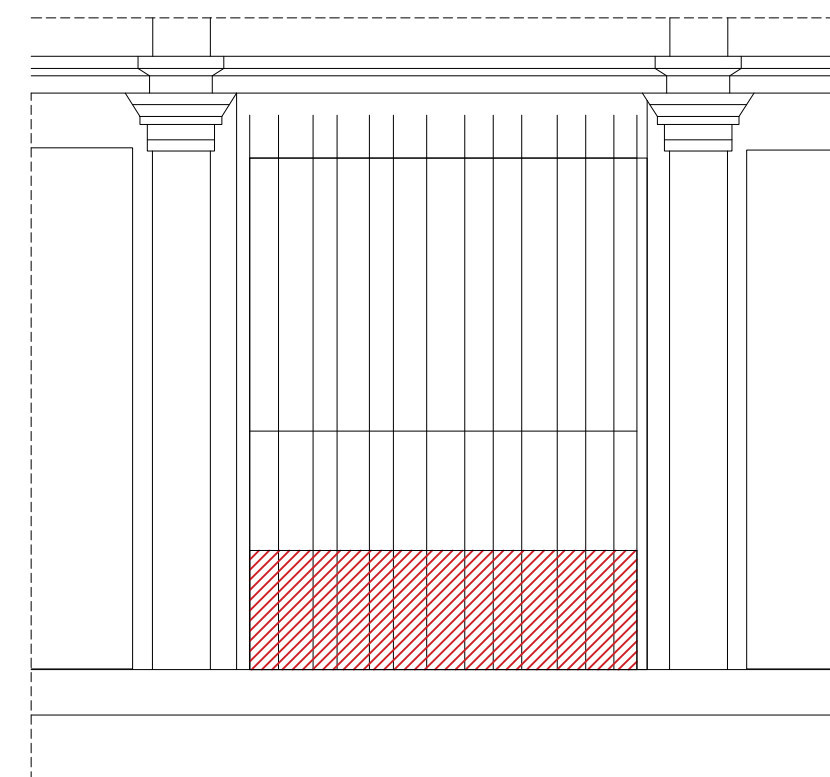


ELEVAÇÃO SUDESTE
ESC. 1:500





SEÇÃO TIPO MÓDULO DE ESQUADRIA 1
ESC. 1:100

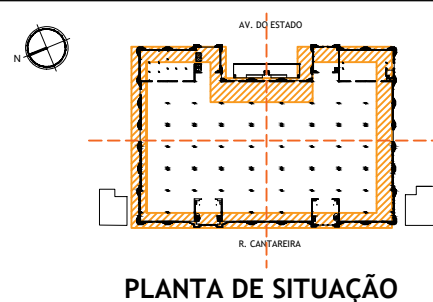
NOTA: PROJETO MERAMENTE REFERENCIAL. QUAISQUER INTERVENÇÕES DEVERÃO OBSERVAR A LEGISLAÇÃO VIGENTE E SEREM APROVADAS PELOS ÓRGÃOS COMPETENTES.



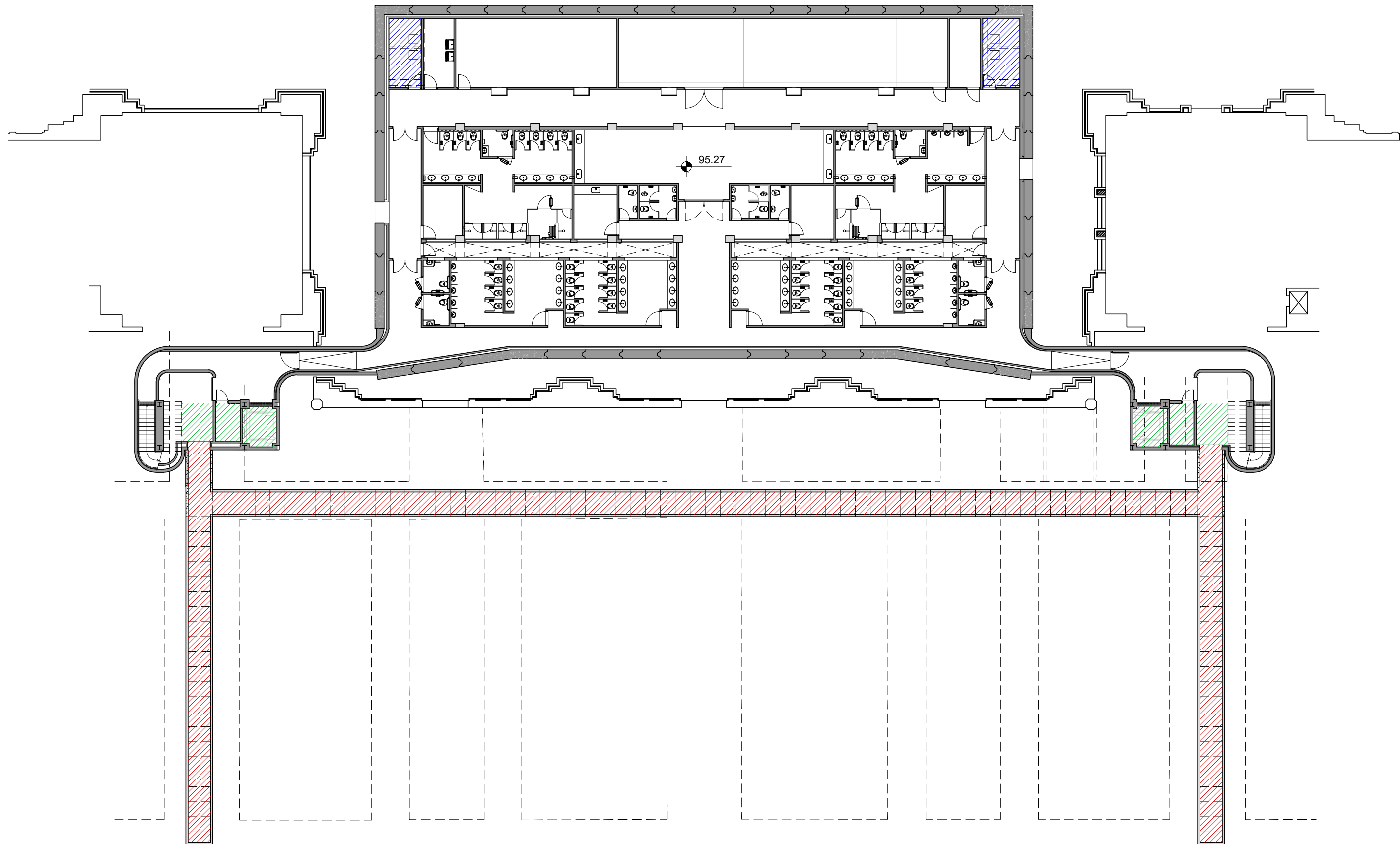
SEÇÃO TIPO MÓDULO DE ESQUADRIA 2
ESC. 1:50

LEGENDAS:

-  TROCA DAS CHAPAS METÁLICAS DOS PORTÕES, DE APROXIMADAMENTE 2m².
-  LIMPEZA E RECOMPOSIÇÃO DOS VITRAIS QUANDO NECESSÁRIO, COM ÁREA DE INTERVENÇÃO DE APROXIMADAMENTE 289,65m².



OBRA: MERCADO PAULISTANO		FOLHA: 29/49
ENDEREÇO: RUA DA CANTAREIRA, 306		
ETAPA: ELEMENTOS ESSENCIAIS PARA ESTUDOS DE ENGENHARIA, ARQUITETURA E ANÁLISE DE CUSTOS		
ASSUNTO: ESQUADRIAS DAS FACHADAS ELEVÇÃO SUDESTE		
EMIÇÃO: JUNHO 2019	ESCALA: INDICADO	
DESENHO: EFFECT ARQUITETURA		






PLANTA DO SUBSOLO

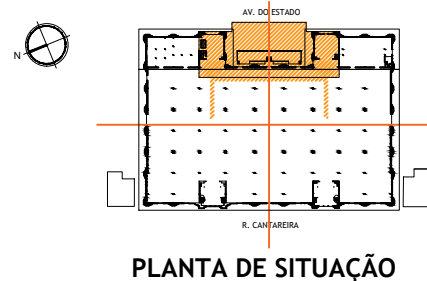
ESC. 1:250

NOTA: PROJETO MERAMENTE REFERENCIAL. QUAISQUER INTERVENÇÕES DEVERÃO OBSERVAR A LEGISLAÇÃO VIGENTE E SEREM APROVADAS PELOS ÓRGÃOS COMPETENTES.

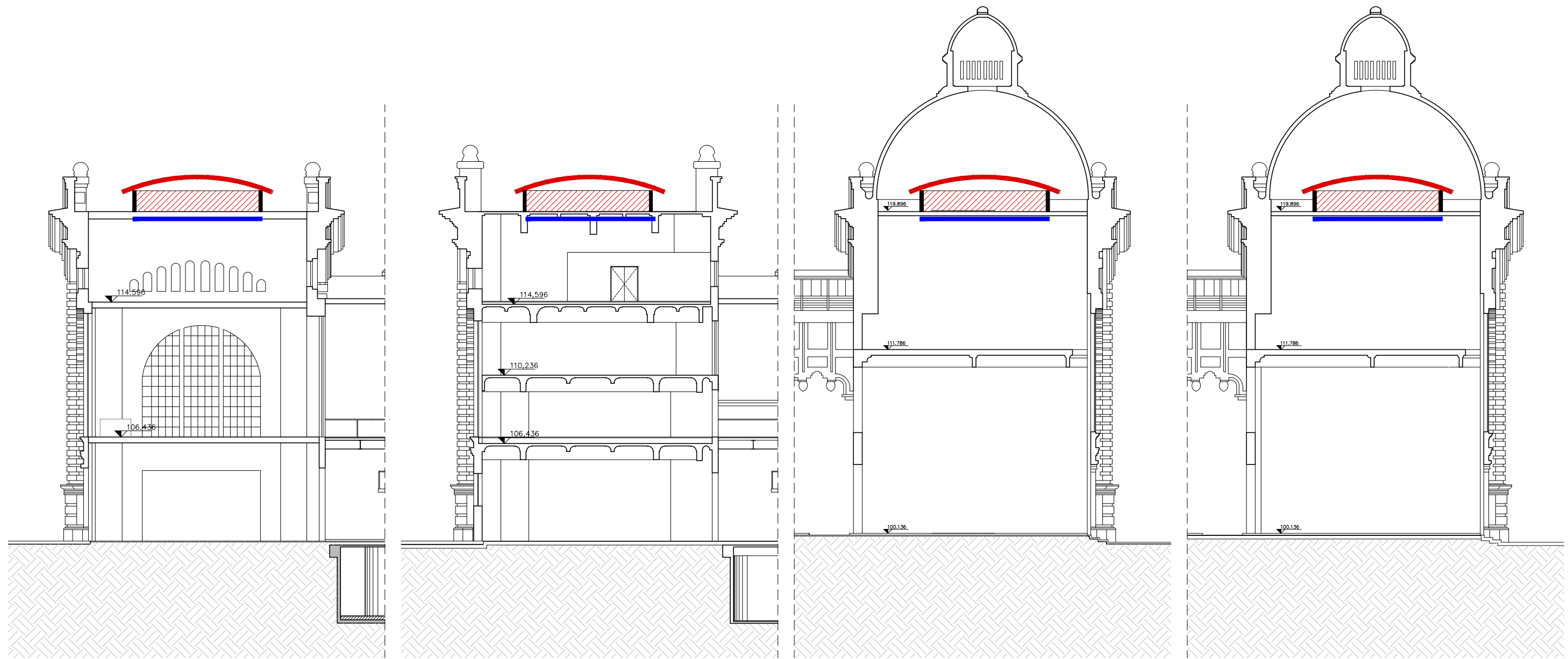


LEGENDAS:

-  REVISÃO DAS INSTALAÇÕES HIDRÁULICAS EM TODO SEU CAMINHAMENTO INTERNO NA GALERIA COM A IDENTIFICAÇÃO E REPARO DE VAZAMENTOS PONTUAIS.
 -  REVISÃO DAS BOMBAS DE RECALQUE DE ESGOTO.
 -  INSTALAÇÃO DE SISTEMA DE DRENAGEM COM BOMBA DE RECALQUE.
- ÁREA DE INTERVENÇÃO PREVISTA 5034m²



OBRA:	MERCADO PAULISTANO
ENDEREÇO:	RUA DA CANTAREIRA, 306
ETAPA:	ELEMENTOS ESSENCIAIS PARA ESTUDOS DE ENGENHARIA, ARQUITETURA E ANÁLISE DE CUSTOS
ASSUNTO:	INSTALAÇÕES HIDRÁULICAS, SANITÁRIAS E DE ÁGUAS PLUVIAIS PLANTAS DO SUBSOLO E GALERIAS
EMISSÃO:	JUNHO 2019
ESCALA:	1:250
DESENHO:	EFFECT ARQUITETURA
FOLHA:	30/49



CORTE A-A
ESC. 1:250

CORTES B-B
ESC. 1:250

CORTES C-C
ESC. 1:250

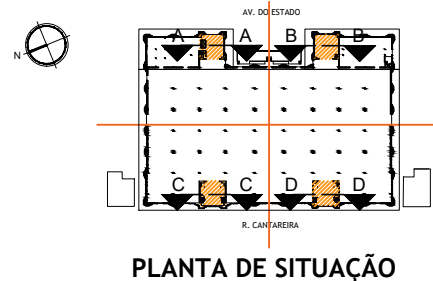
CORTES D-D
ESC. 1:250



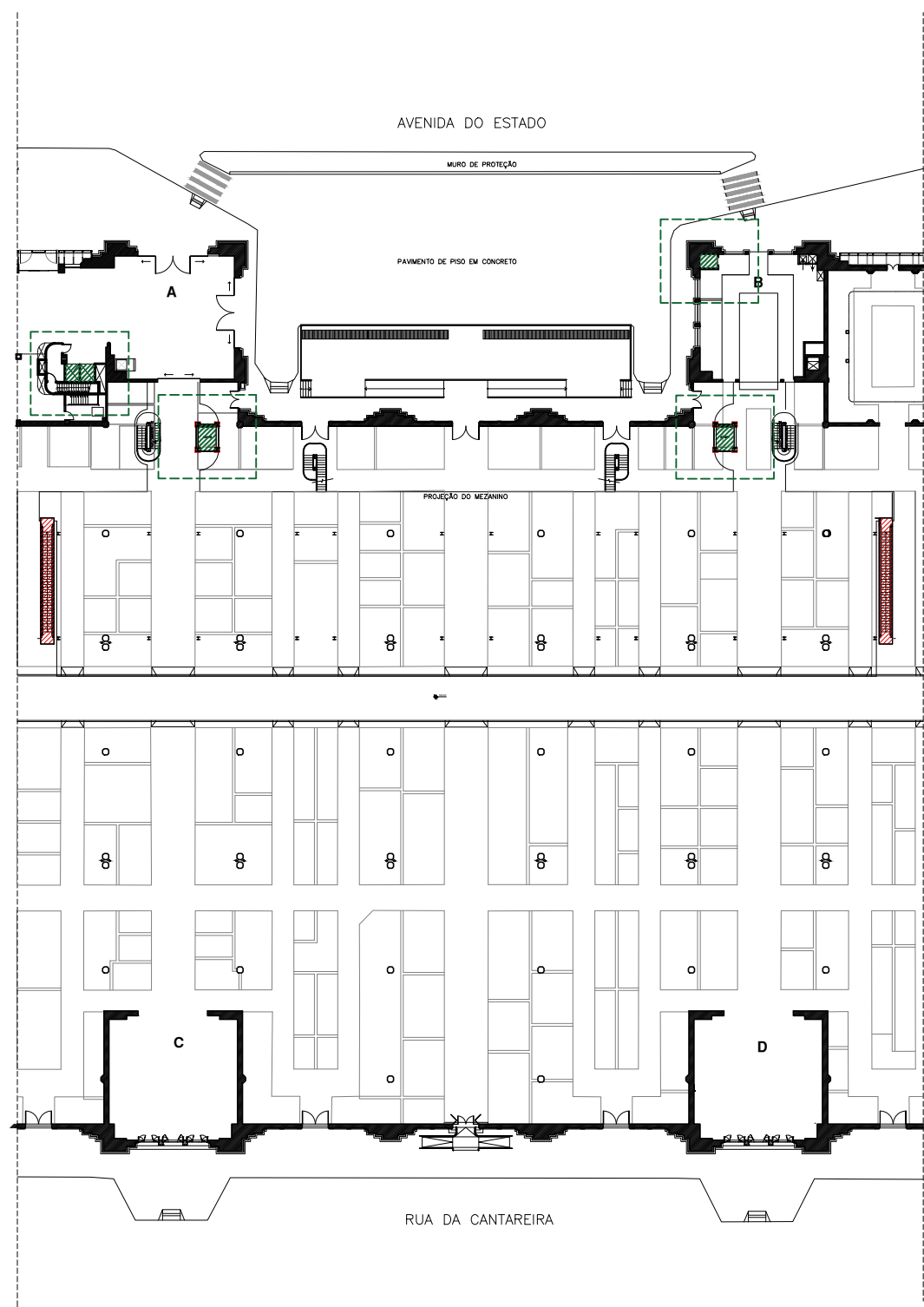
NOTA: PROJETO MERAMENTE REFERENCIAL. QUAISQUER INTERVENÇÕES DEVERÃO OBSERVAR A LEGISLAÇÃO VIGENTE E SEREM APROVADAS PELOS ÓRGÃOS COMPETENTES.

LEGENDAS:

- REVISÃO DA TUBULAÇÃO, VÁLVULAS E CONEXÕES DOS BARRILETES IDENTIFICAÇÃO E PINTURA DA TUBULAÇÃO DE ACORDO COM USO.
 - REPARO DO TAMPONAMENTO DOS RESERVATÓRIOS.
 - ESVAZIAMENTO, LIMPEZA E IMPERMEABILIZAÇÃO DAS PAREDES E FUNDO DOS RESERVATÓRIOS.
- ÁREA DE INTERVENÇÃO PREVISTA 64m²



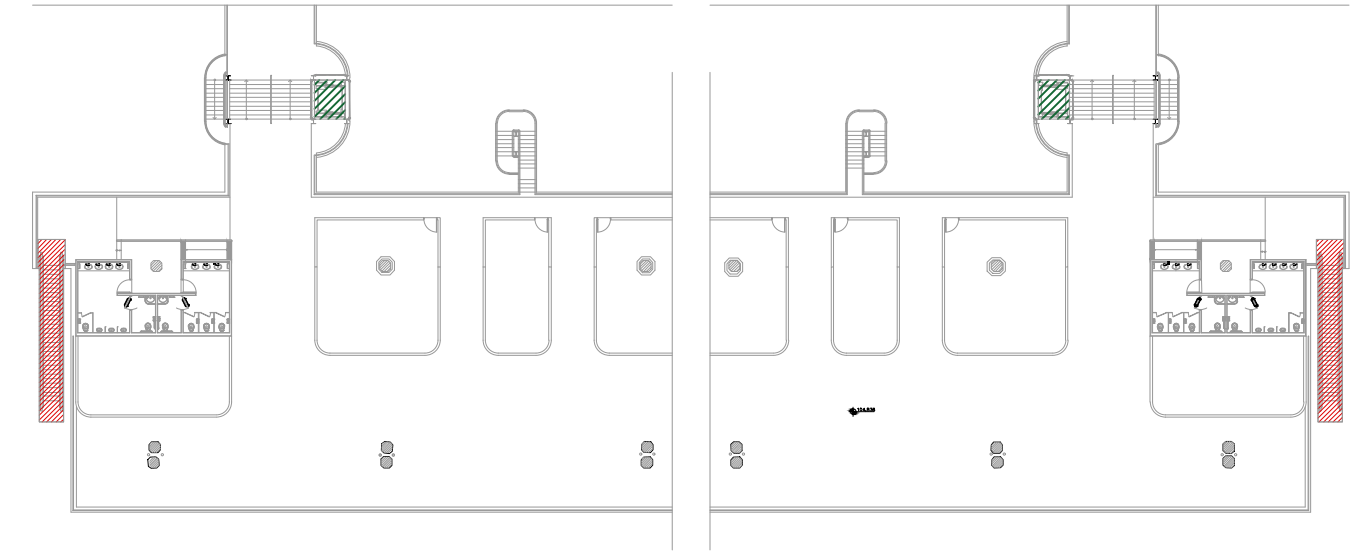
OBRA: MERCADO PAULISTANO		FOLHA: 31/49	
ENDEREÇO: RUA DA CANTAREIRA, 306			
ETAPA: ELEMENTOS ESSENCIAIS PARA ESTUDOS DE ENGENHARIA, ARQUITETURA E ANÁLISE DE CUSTOS			
ASSUNTO: INSTALAÇÕES HIDRÁULICAS, SANITÁRIAS E DE ÁGUAS PLUVIAIS CORTES TORRES A, B, C E D			
EMIÇÃO: JUNHO 2019	ESCALA: 1:250		
DESENHO: EFFECT ARQUITETURA			



PLANTA DO TÉRREO

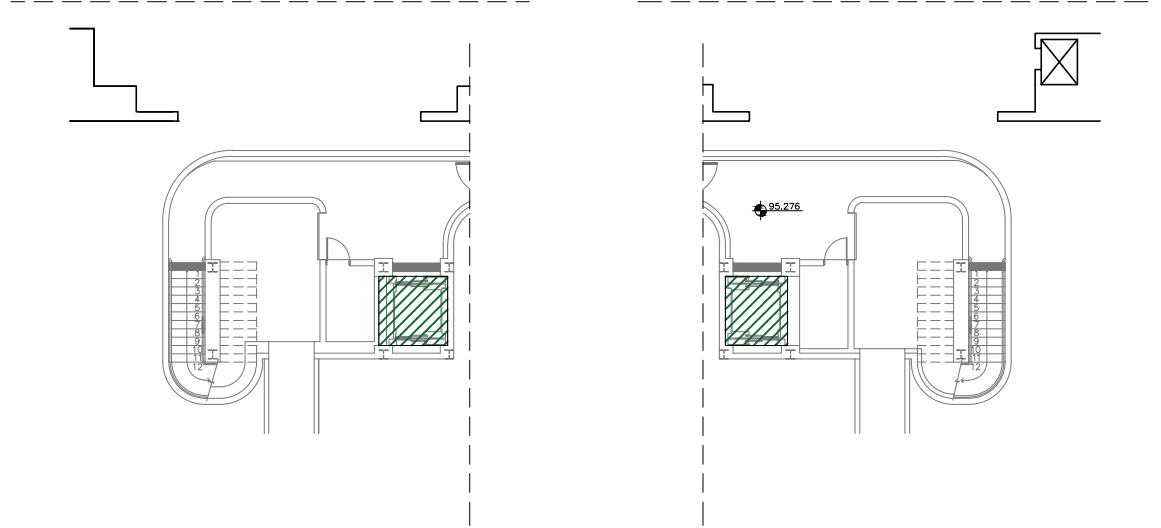
ESC. 1:750

NOTA: PROJETO REFERENCIAL. QUAISQUER INTERVENÇÕES DEVERÃO OBSERVAR A LEGISLAÇÃO VIGENTE E SEREM APROVADAS PELOS ÓRGÃOS COMPETENTES.



PLANTA DO MEZANINO

ESC. 1:500



PLANTA DO SUBSOLO

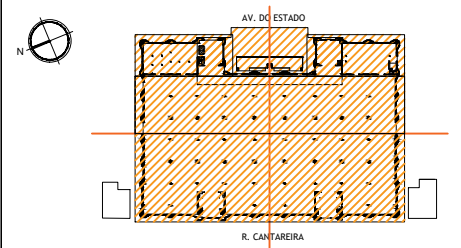
ESC. 1:250



LEGENDAS:

- REVISÃO DO SISTEMA ELETRO MECÂNICO E ACABAMENTOS DOS ELEVADORES
- REVISÃO DO SISTEMA ELETRO MECÂNICO E LIMPEZA GERAL DAS ESCADAS ROLANTES

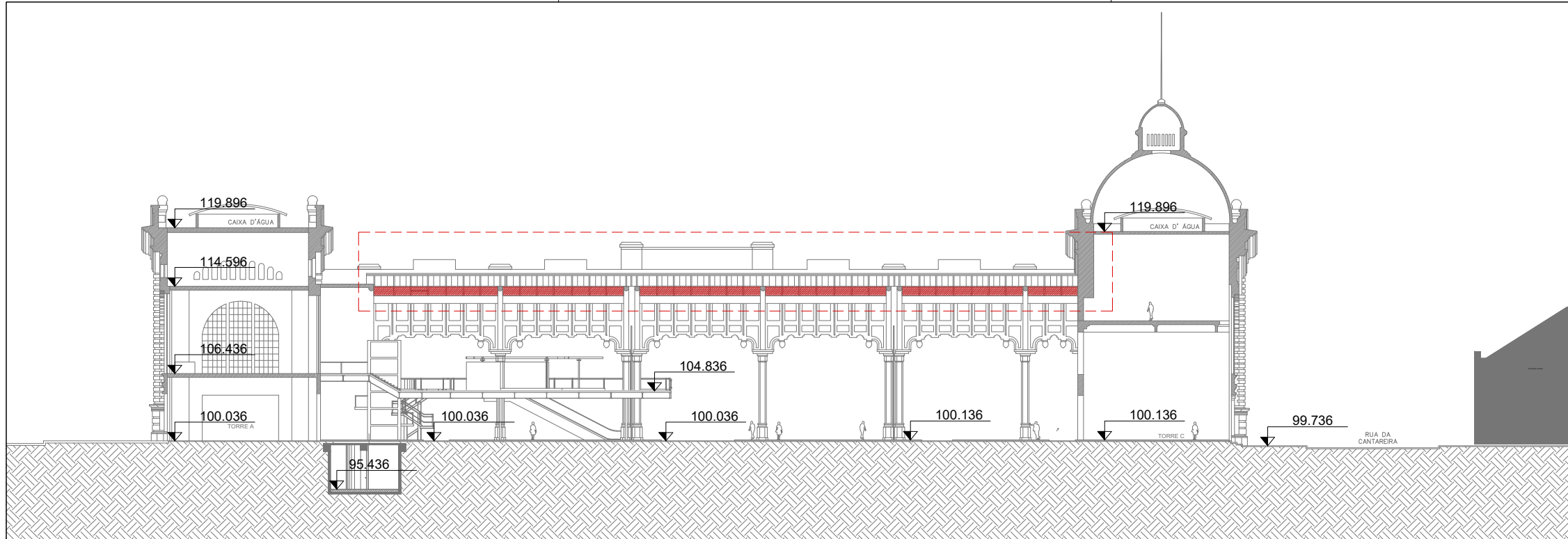
ÁREA DE INTERVENÇÃO PREVISTA: 66,30m²



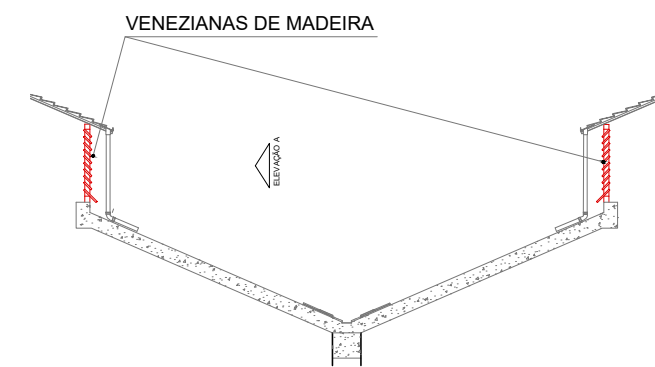
PLANTA DE SITUAÇÃO



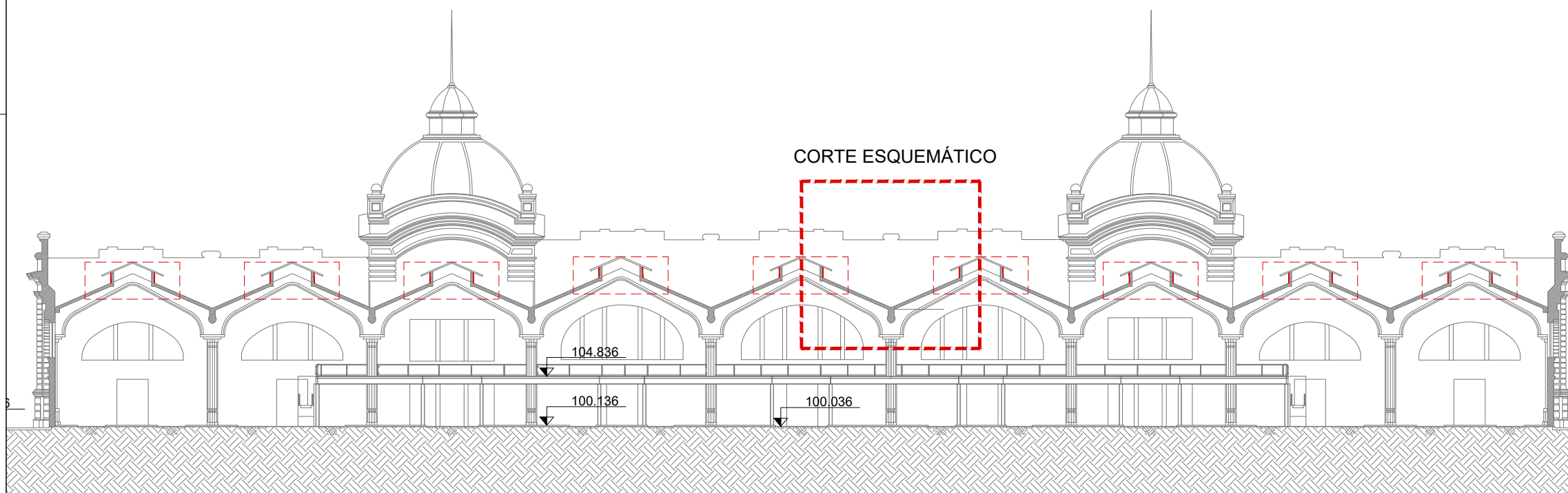
OBRA: MERCADO PAULISTANO		FOLHA: 32/49
ENDEREÇO: RUA DA CANTAREIRA, 306		
ETAPA: ELEMENTOS ESSENCIAIS PARA ESTUDOS DE ENGENHARIA, ARQUITETURA E ANÁLISE DE CUSTOS		
ASSUNTO: INSTALAÇÕES MECÂNICAS E ESPECIAIS PLANTAS DO TÉRREO, SUBSOLO E MEZANINO		
EMISSÃO: JUNHO 2019	ESCALA: INDICADA	
DESENHO: EFFECT ARQUITETURA		



CORTE TRANSVERSAL "AA"
ESC. 1:500

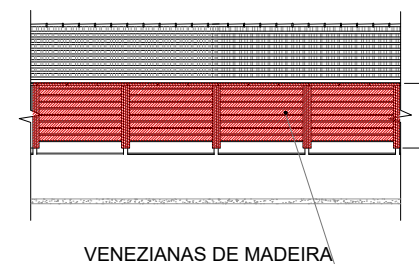


CORTE ESQUEMÁTICO COBERTURA
ESC. 1:150




CORTE LONGITUDINAL "BB"
ESC. 1:500

NOTA: PROJETO REFERENCIAL. QUAISQUER INTERVENÇÕES DEVERÃO OBSERVAR A LEGISLAÇÃO VIGENTE E SEREM APROVADAS PELOS ÓRGÃOS COMPETENTES.



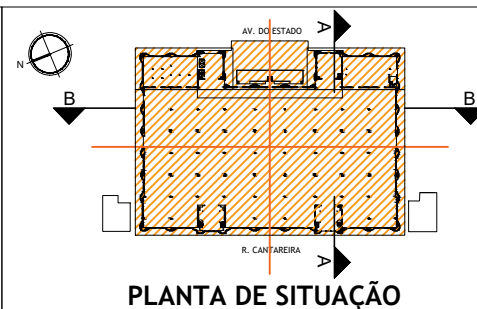
VENEZIANAS DE MADEIRA

ELEVAÇÃO A - VENEZIANA
ESC. 1:150

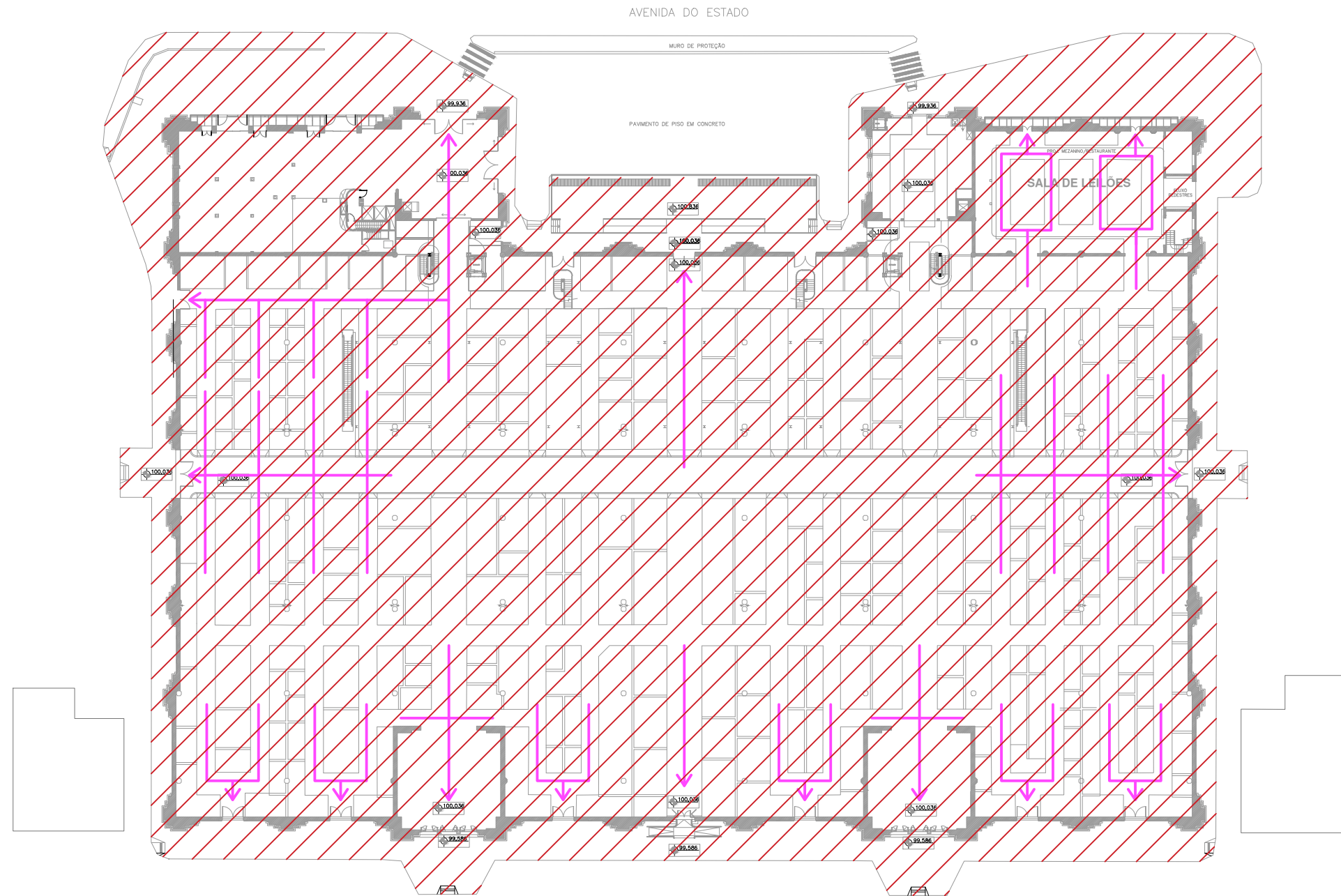


LEGENDAS:

- LIMPEZA E REVISÃO DAS ESTRUTURAS DE FIXAÇÃO DAS VENEZIANAS E GRADES DOS LANTERNINS.




OBRA:	MERCADO PAULISTANO
ENDEREÇO:	RUA DA CANTAREIRA, 306
ETAPA:	ELEMENTOS ESSENCIAIS PARA ESTUDOS DE ENGENHARIA, ARQUITETURA E ANÁLISE DE CUSTOS
ASSUNTO:	INSTALAÇÕES MECÂNICAS ESPECIAIS CORTE TRANSVERSAL A-A E CORTE LONGITUDINAL B-B
EMIÇÃO:	JUNHO 2019
ESCALA:	INDICADO
DESENHO:	EFFECT ARQUITETURA
FOLHA:	33/49




PLANTA DO TÉRREO

ESC. 1:750

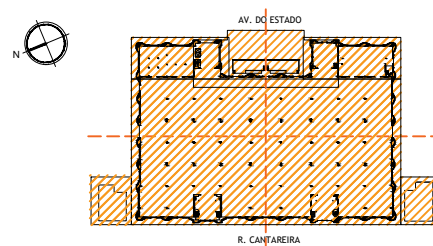
NOTA: PROJETO REFERENCIAL. QUAISQUER INTERVENÇÕES DEVERÃO OBSERVAR A LEGISLAÇÃO VIGENTE E SER APROVADAS PELOS ÓRGÃOS COMPETENTES.



LEGENDAS:

 **DEMAIS MEDIDAS E SEGURANÇA:**
 ELABORAÇÃO DE PROJETO DE PREVENÇÃO E COMBATE A INCÊNDIO;
 INSTALAÇÃO DOS ITENS NECESSÁRIOS AO PLENO FUNCIONAMENTO E SEGURANÇA DOS USUÁRIOS;
 APROVAÇÃO DE ALVARÁ DE FUNCIONAMENTO NO CORPO DE BOMBEIROS.

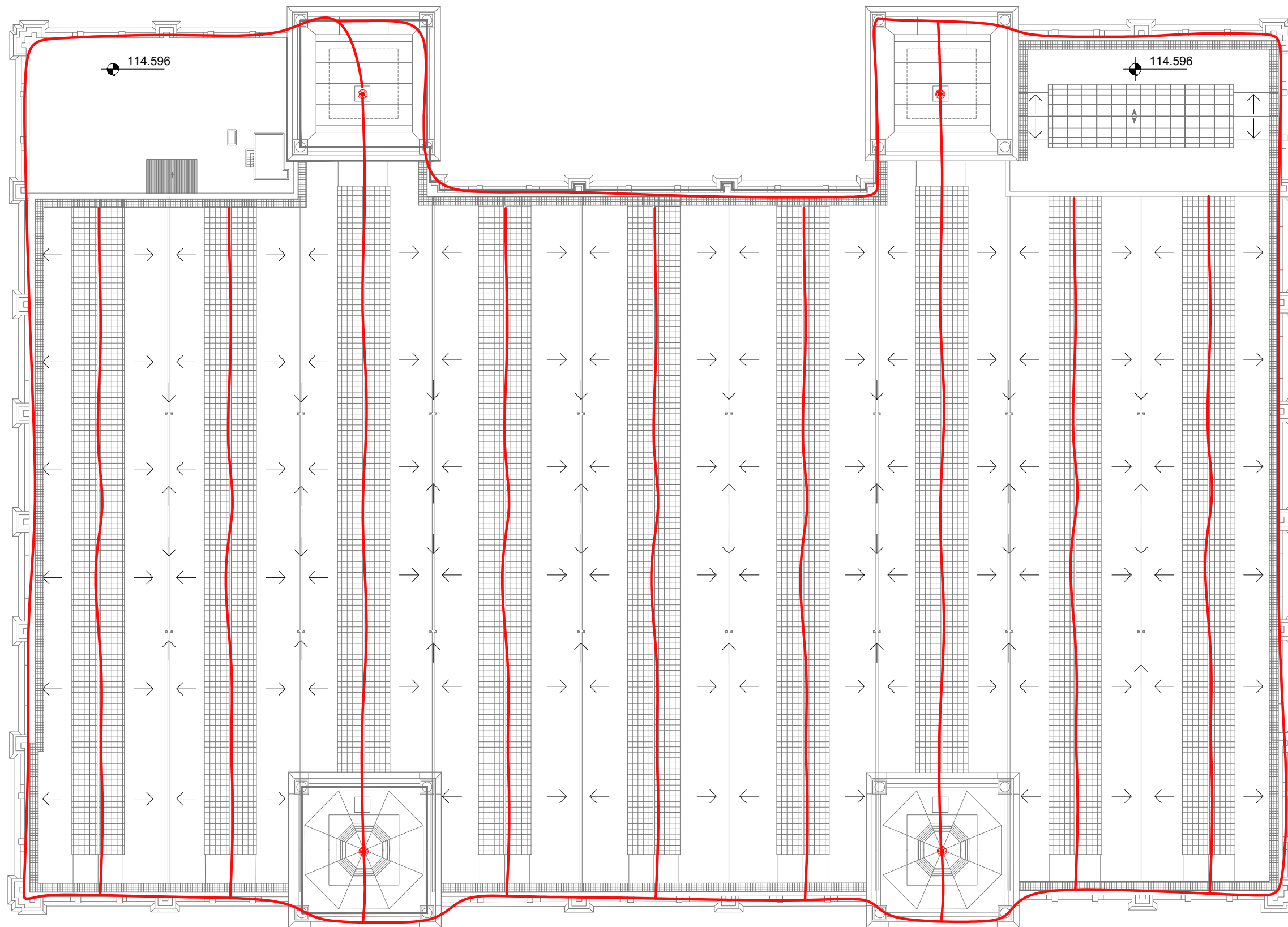
 **ROTA DE FUGA**



PLANTA DE SITUAÇÃO



OBRA:	MERCADO PAULISTANO
ENDEREÇO:	RUA DA CANTAREIRA, 306
ETAPA:	ELEMENTOS ESSENCIAIS PARA ESTUDOS DE ENGENHARIA, ARQUITETURA E ANÁLISE DE CUSTOS
ASSUNTO:	INSTALAÇÕES, PREDIAIS DE PREVENÇÃO E COMBATE A INCÊNDIO PLANTA DO TÉRREO
EMISSÃO:	JUNHO 2019
DESENHO:	EFFECT ARQUITETURA
ESCALA:	1:750
FOLHA:	34/49



PLANTA DA COBERTURA SPDA

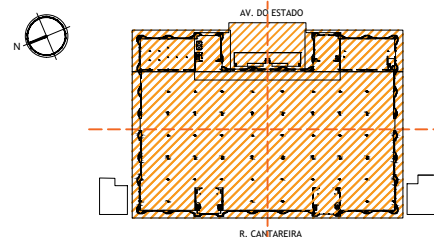
ESC. 1:500

NOTA: PROJETO REFERENCIAL. QUAISQUER INTERVENÇÕES DEVERÃO OBSERVAR A LEGISLAÇÃO VIGENTE E SEREM APROVADAS PELOS ÓRGÃOS COMPETENTES.



LEGENDAS:

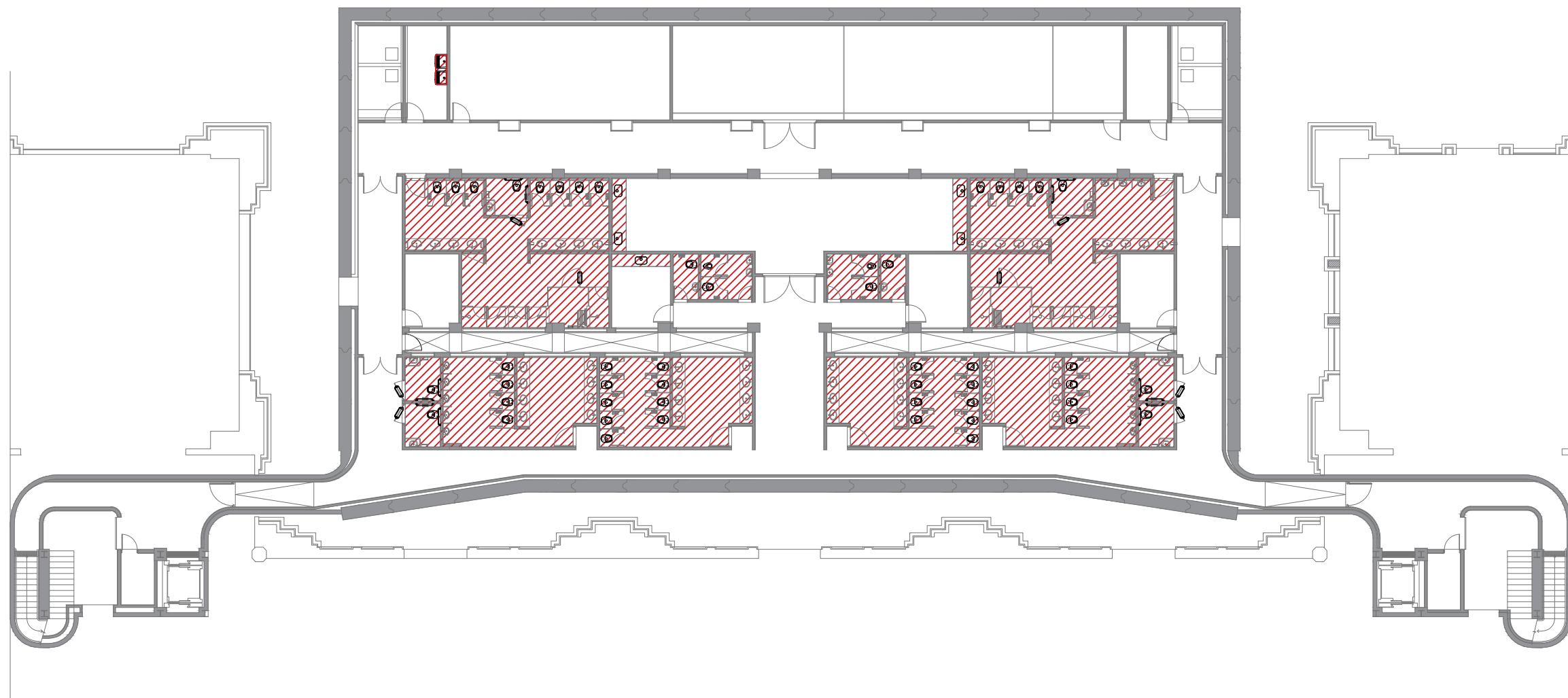
- REFORMA DE TODO O SISTEMA DE PROTEÇÃO E DESCARGAS ATMOSFÉRICAS DO MERCADO.
- ÁREA DE INTERVENÇÃO PREVISTA 16000m²



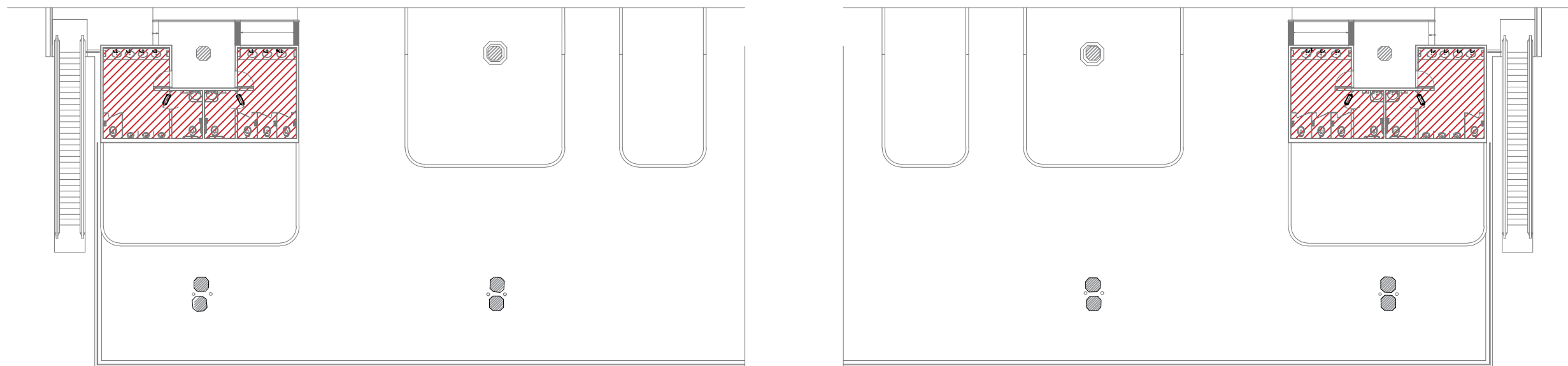
PLANTA DE SITUAÇÃO



OBRA: MERCADO PAULISTANO		FOLHA: 35/49	
ENDEREÇO: RUA DA CANTAREIRA, 306			
ETAPA: ELEMENTOS ESSENCIAIS PARA ESTUDOS DE ENGENHARIA, ARQUITETURA E ANÁLISE DE CUSTOS			
ASSUNTO: SPDA-SISTEMAS DE PROTEÇÃO CONTRA DESCARGAS ATMOSFÉRICAS PLANTA DA COBERTURA			
EMISSÃO: JUNHO 2019	ESCALA: 1:500		
DESENHO: EFFECT ARQUITETURA			



PLANTA DO SUBSOLO
ESC. 1:250



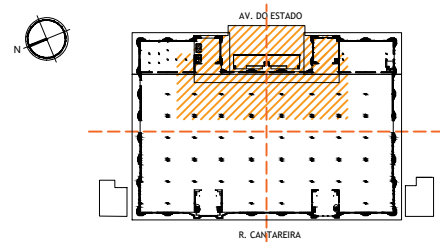
PLANTA DO MEZANINO
ESC. 1:250

NOTA: PROJETO REFERENCIAL. QUAISQUER INTERVENÇÕES DEVERÃO OBSERVAR A LEGISLAÇÃO VIGENTE E SEREM APROVADAS PELOS ÓRGÃOS COMPETENTES.



LEGENDAS:

 MANUTENÇÃO / SUBSTITUIÇÃO DAS LOUÇAS, METAIS, ACESSÓRIOS E MOBILIÁRIOS.

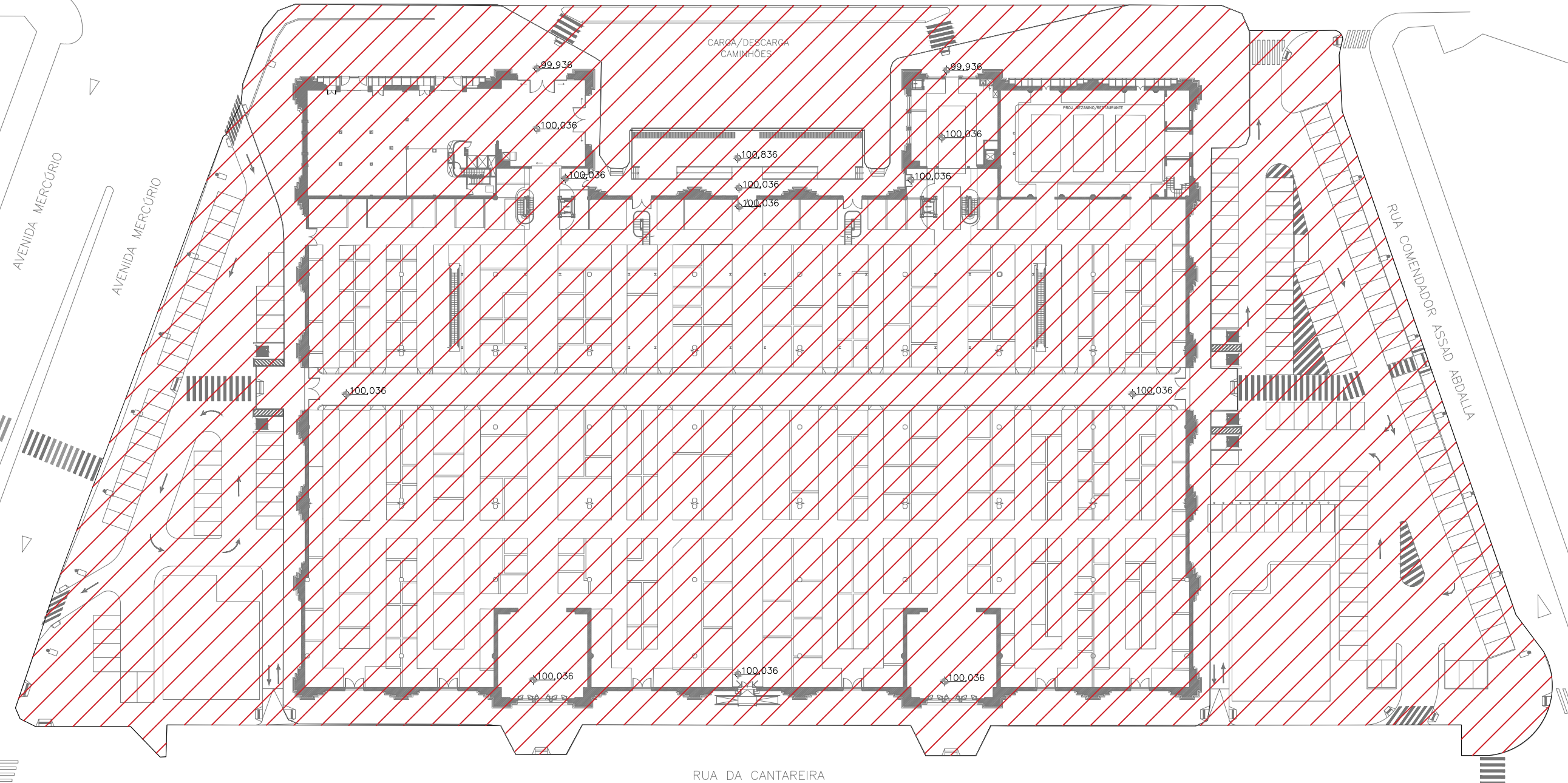


PLANTA DE SITUAÇÃO



OBRA:	MERCADO PAULISTANO	
ENDEREÇO:	RUA DA CANTAREIRA, 306	
ETAPA:	ELEMENTOS ESSENCIAIS PARA ESTUDOS DE ENGENHARIA, ARQUITETURA E ANÁLISE DE CUSTOS	
ASSUNTO:	LOUÇAS, METAIS, ACESSÓRIOS E MOBILIÁRIO PLANTAS DO MEZANINO E SUBSOLO	
EMIÇÃO:	JUNHO 2019	ESCALA: 1:250
DESENHO:	EFFECT ARQUITETURA	FOLHA: 36/49


RIO TAMANDUATÉ
AVENIDA DO ESTADO




PLANTA DE IMPLANTAÇÃO

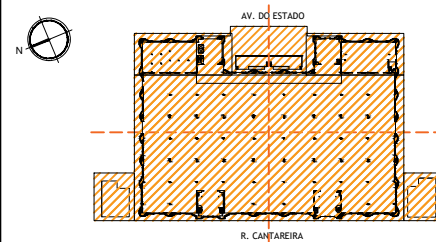
ESC. 1:750

NOTA: PROJETO REFERENCIAL. QUAISQUER INTERVENÇÕES DEVERÃO OBSERVAR A LEGISLAÇÃO VIGENTE E SER APROVADAS PELOS ÓRGÃOS COMPETENTES.



LEGENDAS:

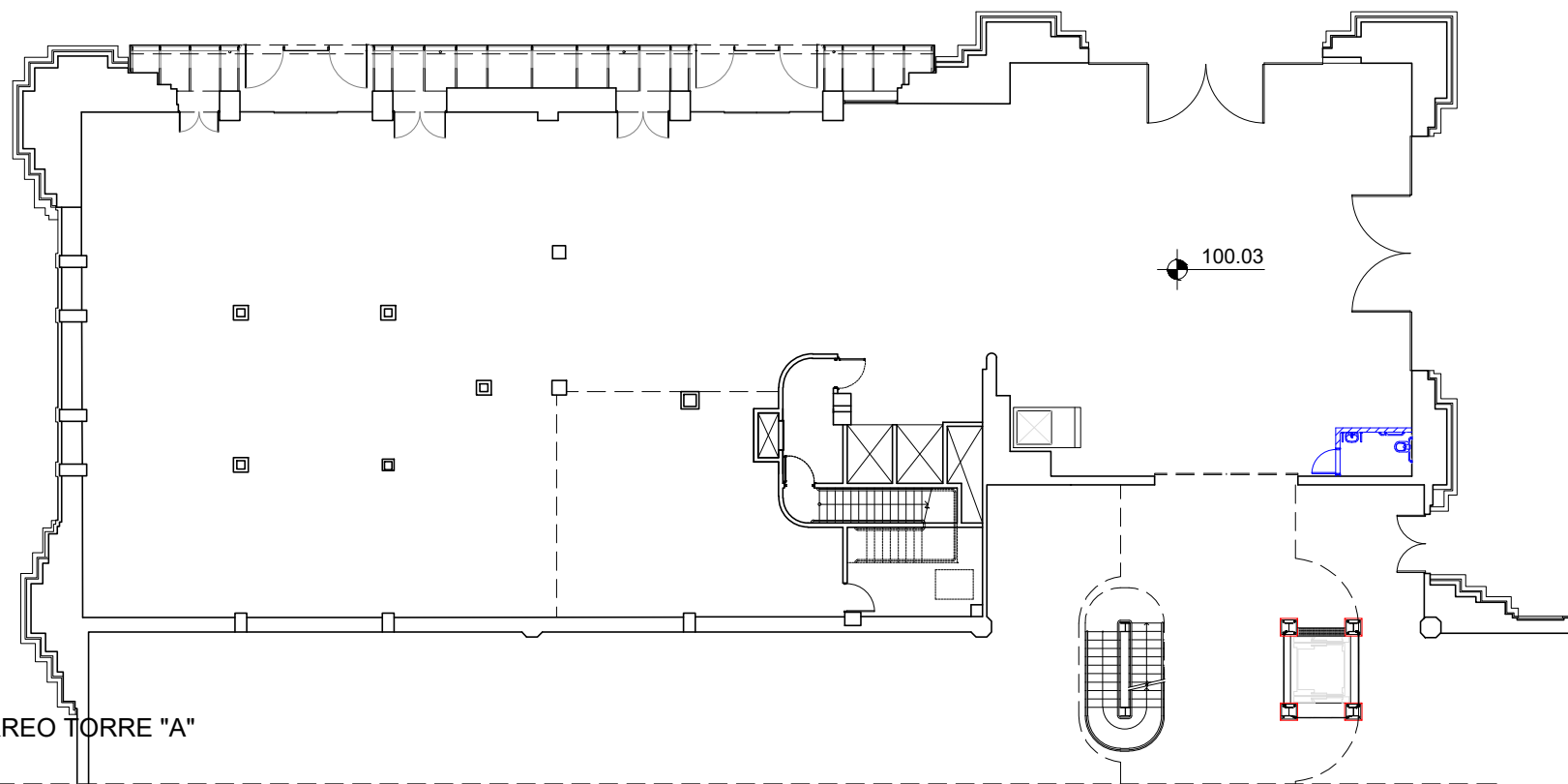
 REDIMENSIONAMENTO DA COMUNICAÇÃO VISUAL INTERNA E EXTERNA. SERÃO OBJETO DE IMPLEMENTAÇÃO EM FUNÇÃO DAS DEMANDAS RESULTANTES DE POSSÍVEIS ALTERAÇÕES DE LAYOUT.



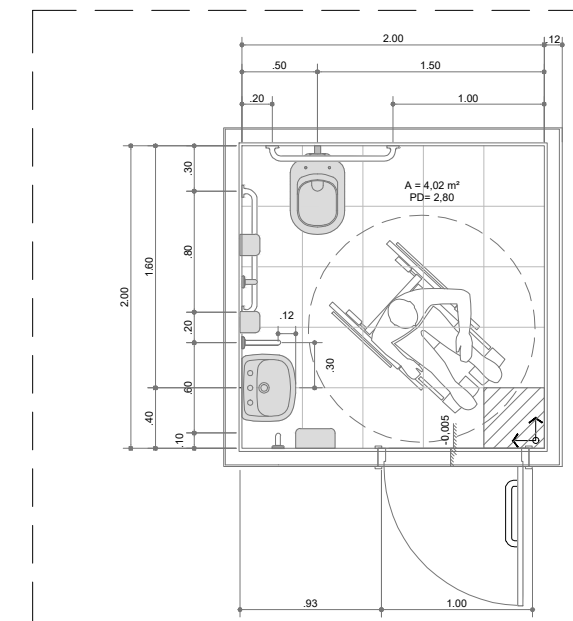
PLANTA DE SITUAÇÃO



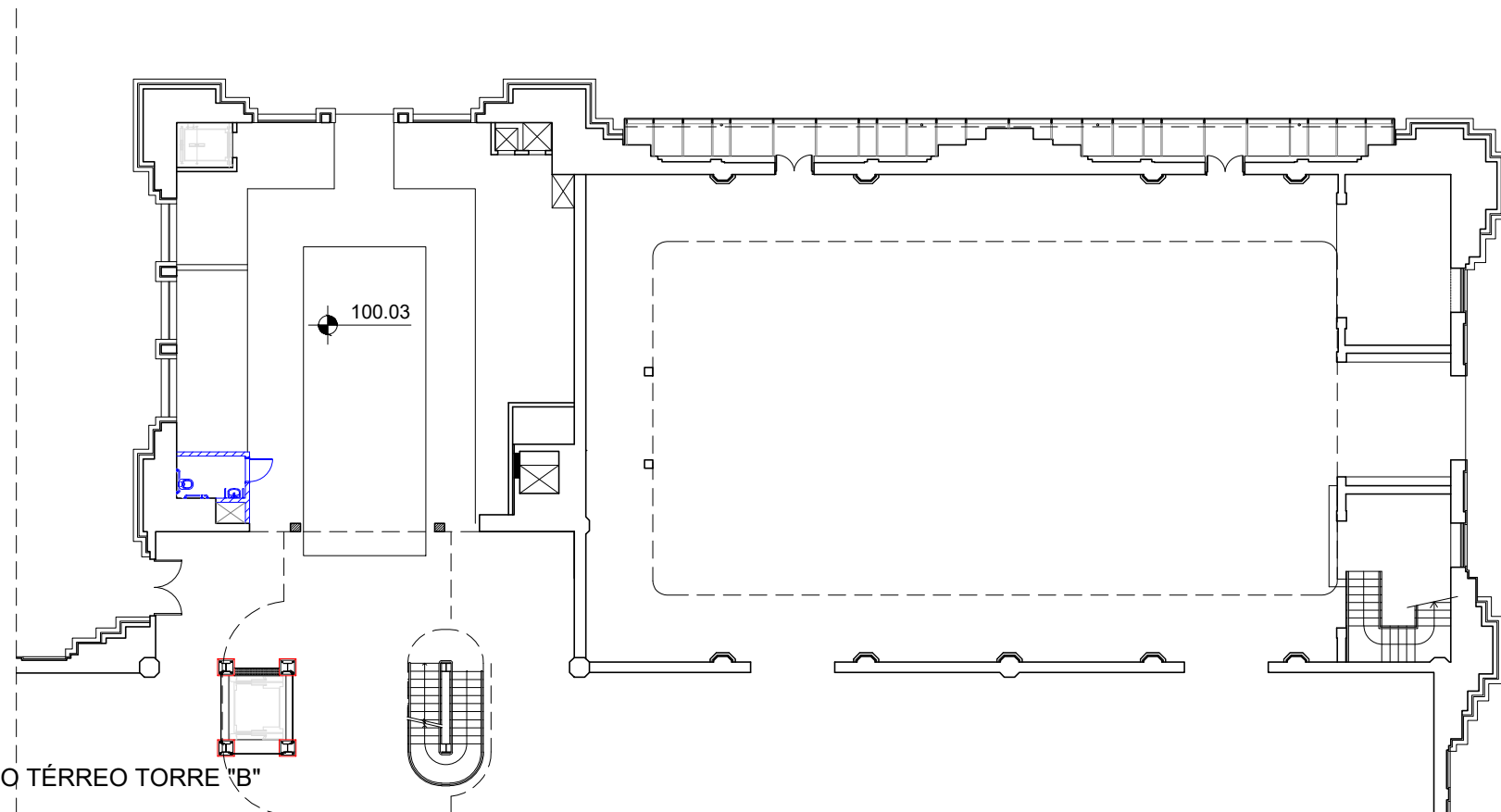
OBRA:	MERCADO PAULISTANO				
ENDEREÇO:	RUA DA CANTAREIRA, 306				
ETAPA:	ELEMENTOS ESSENCIAIS PARA ESTUDOS DE ENGENHARIA, ARQUITETURA E ANÁLISE DE CUSTOS				
ASSUNTO:	COMUNICAÇÃO VISUAL EXTERNA E INTERNA PLANTA TERREO				
EMIÇÃO:	JUNHO 2019	ESCALA:	1:750	FOLHA:	37/49
DESENHO:	EFFECT ARQUITETURA				



PLANTA DO TÉRREO TORRE "A"
ESC. 1:250




PLANTA DO BANHEIRO NBR 9050
SEM ESCALA

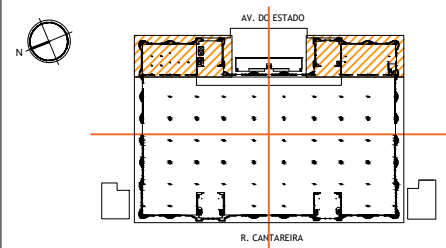


PLANTA DO TÉRREO TORRE "B"
ESC. 1:250

NOTA: PROJETO REFERENCIAL. QUAISQUER INTERVENÇÕES DEVERÃO OBSERVAR A LEGISLAÇÃO VIGENTE E SEREM APROVADAS PELOS ÓRGÃOS COMPETENTES



LEGENDAS:
 CONSTRUÇÃO DE BANHEIROS ACESSÍVEIS CONFORME ABNT NBR 9050:2015
 ÁREA A SER CONSTRUÍDA DE APROXIMADAMENTE 9M²

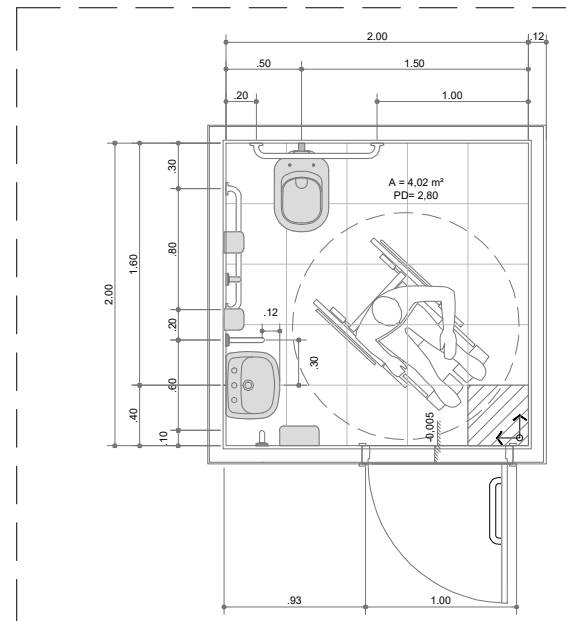
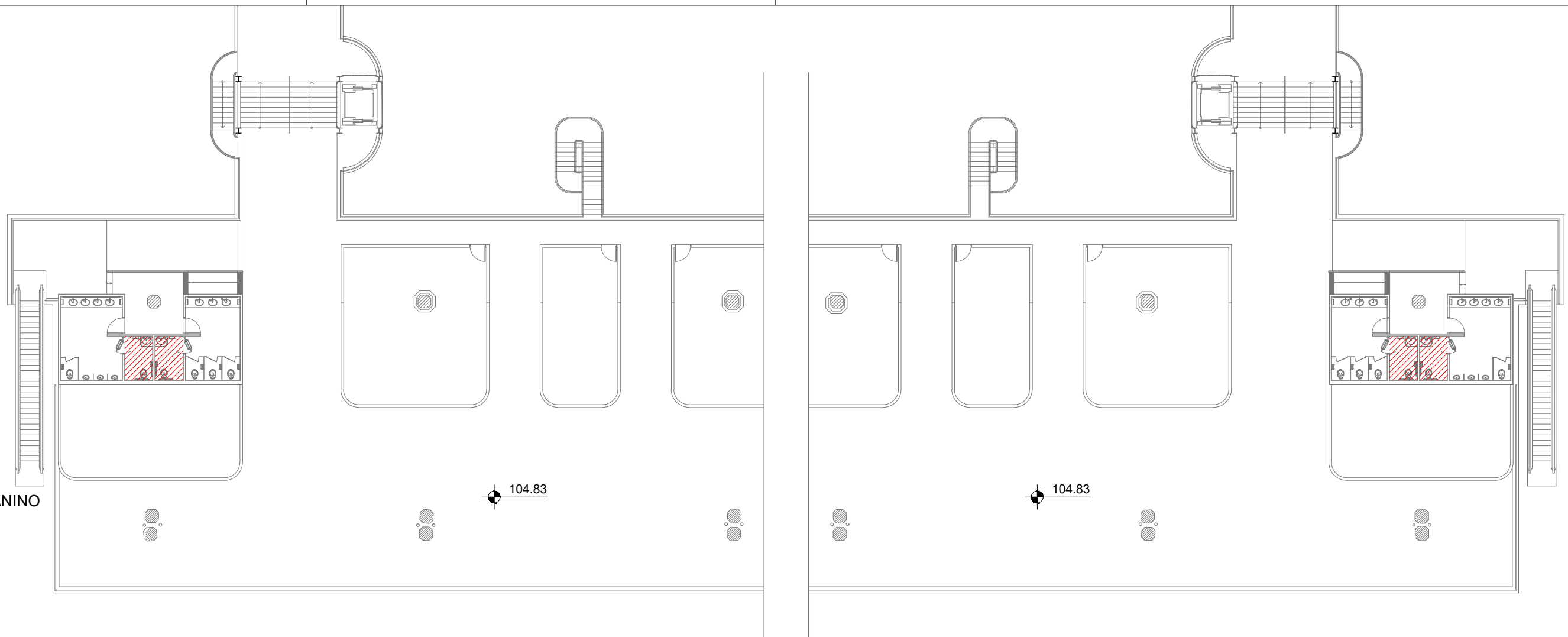


PLANTA DE SITUAÇÃO



OBRA:	MERCADO PAULISTANO
ENDEREÇO:	RUA DA CANTAREIRA, 306
ETAPA:	ELEMENTOS ESSENCIAIS PARA ESTUDOS DE ENGENHARIA, ARQUITETURA E ANÁLISE DE CUSTOS
ASSUNTO:	ADEQUAÇÃO DE ACESSIBILIDADE PLANTA DO TÉRREO
EMISSÃO:	JUNHO 2019
DESENHO:	EFFECT ARQUITETURA
ESCALA:	1:250
FOLHA:	38/49

PLANTA DO MEZANINO
ESC. 1:250

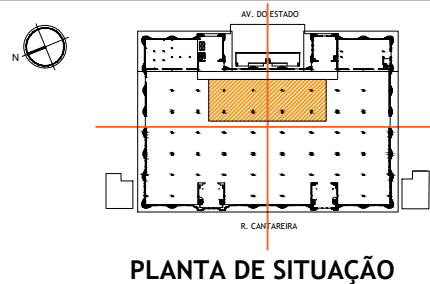


PLANTA DO BANHEIRO NBR 9050
SEM ESCALA

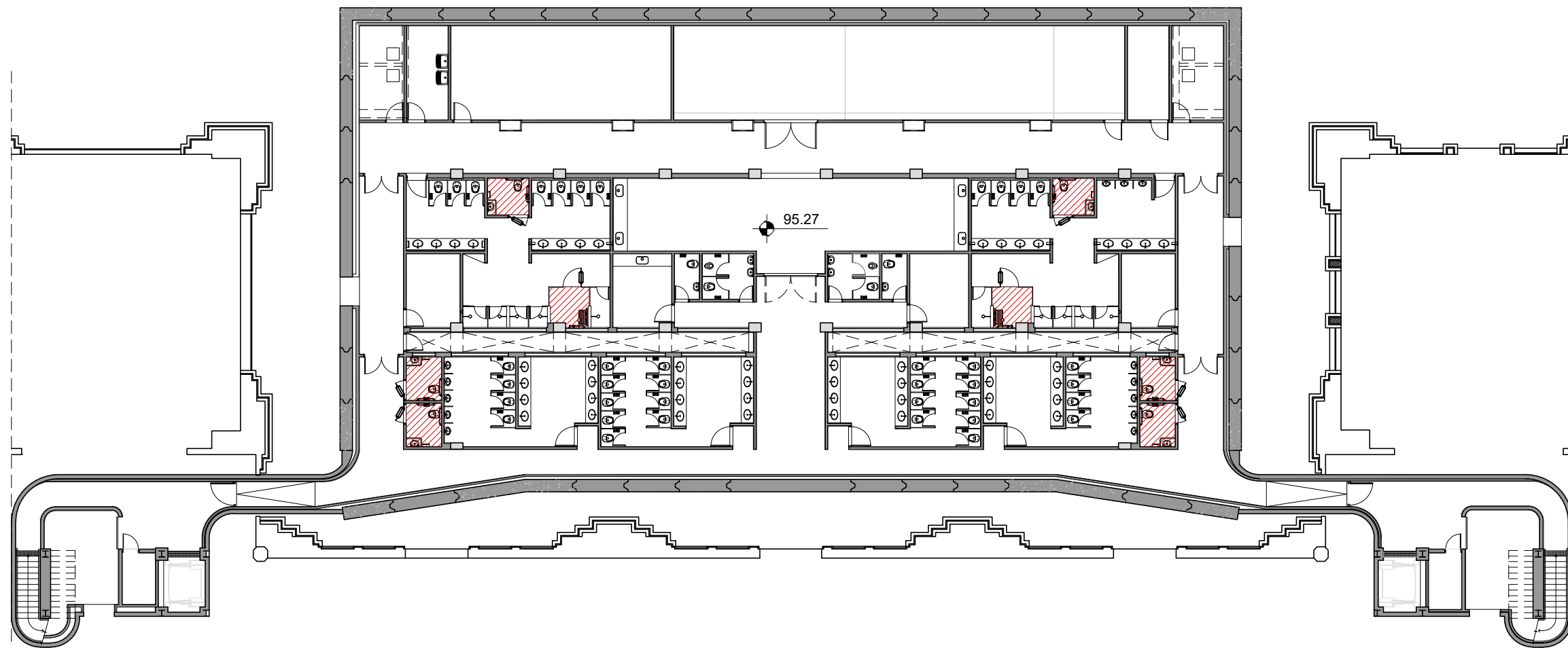
NOTA: PROJETO REFERENCIAL. QUAISQUER INTERVENÇÕES DEVERÃO OBSERVAR A LEGISLAÇÃO VIGENTE E SEREM APROVADAS PELOS ÓRGÃOS COMPETENTES.

LEGENDAS:

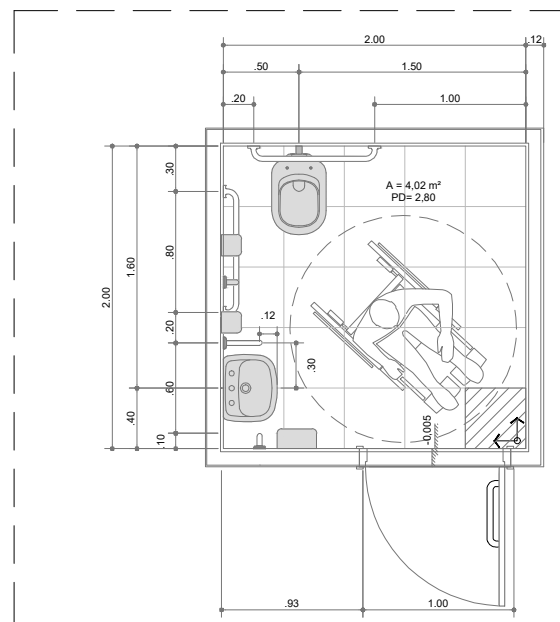
-  ADEQUAÇÃO DOS BANHEIROS ACESSÍVEIS EXISTENTES À ABNT NBR 9050:2015
- ÁREA DE INTERVENÇÃO PREVISTA 16m²



OBRA:	MERCADO PAULISTANO
ENDEREÇO:	RUA DA CANTAREIRA, 306
ETAPA:	ELEMENTOS ESSENCIAIS PARA ESTUDOS DE ENGENHARIA, ARQUITETURA E ANÁLISE DE CUSTOS
ASSUNTO:	ADEQUAÇÃO DE ACESSIBILIDADE PLANTA DO MEZANINO
EMISSÃO:	JUNHO 2019
ESCALA:	1:250
DESENHO:	EFFECT ARQUITETURA
FOLHA:	39/49



PLANTA DO SUBSOLO
ESC. 1:250




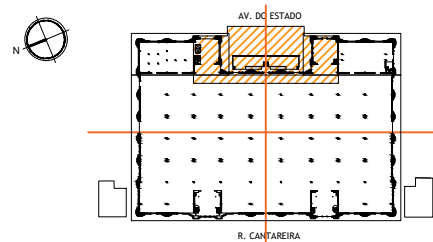
PLANTA DO BANHEIRO NBR 9050
SEM ESCALA

NOTA: PROJETO REFERENCIAL. QUAISQUER INTERVENÇÕES DEVERÃO OBSERVAR A LEGISLAÇÃO VIGENTE E SEREM APROVADAS PELOS ÓRGÃOS COMPETENTES



LEGENDAS:

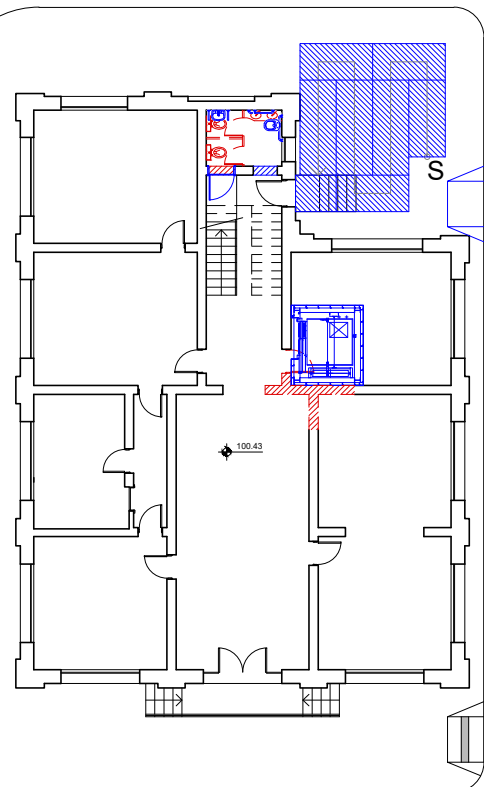
 ADEQUAÇÃO DOS BANHEIROS ACESSÍVEIS EXISTENTES À ABNT NBR 9050:2015



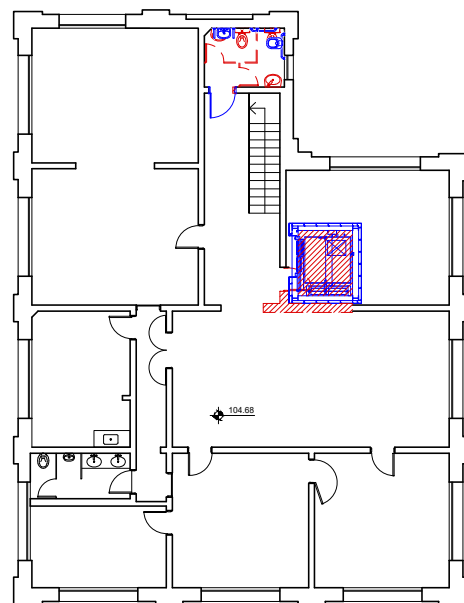
PLANTA DE SITUAÇÃO



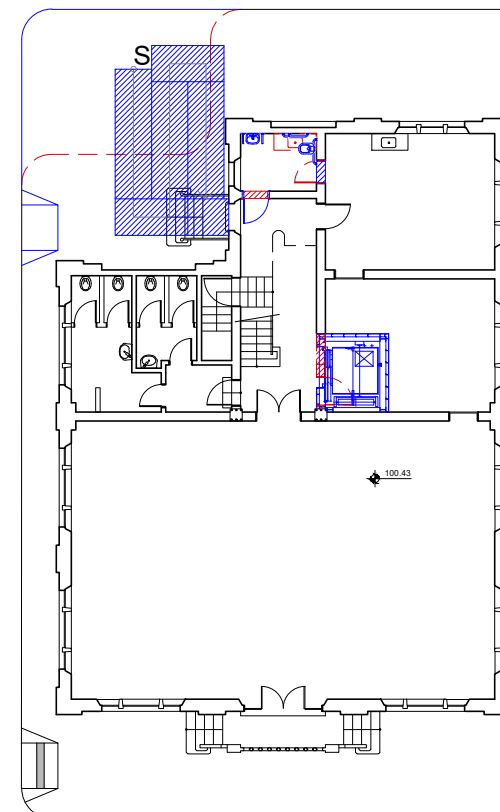
OBRA:	MERCADO PAULISTANO
ENDEREÇO:	RUA DA CANTAREIRA, 306
ETAPA:	ELEMENTOS ESSENCIAIS PARA ESTUDOS DE ENGENHARIA, ARQUITETURA E ANÁLISE DE CUSTOS
ASSUNTO:	ADEQUAÇÃO DE ACESSIBILIDADE PLANTA DO SUBSOLO
EMISSÃO:	JUNHO 2019
ESCALA:	1:250
DESENHO:	EFFECT ARQUITETURA
FOLHA:	40/49



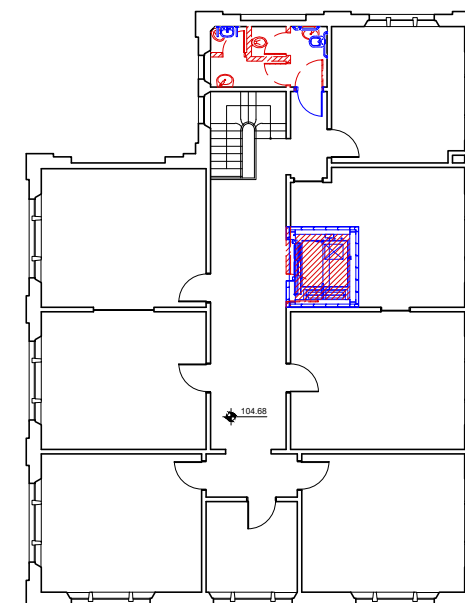
PLANTA DO TÉRREO ANEXO Nº390
ESC. 1:250



PLANTA DO PAV. SUPERIOR ANEXO Nº390
ESC. 1:250



PLANTA DO TÉRREO ANEXO Nº216
ESC. 1:250





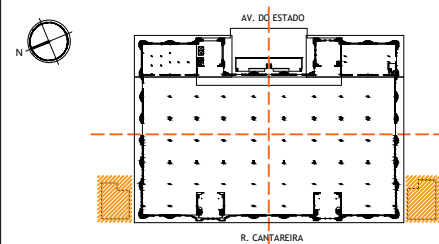
PLANTA DO PAV. SUPERIOR ANEXO Nº216
ESC. 1:250

NOTA: PROJETO REFERENCIAL. QUAISQUER INTERVENÇÕES DEVERÃO OBSERVAR A LEGISLAÇÃO VIGENTE E SEREM APROVADAS PELOS ÓRGÃOS COMPETENTES.



LEGENDAS:

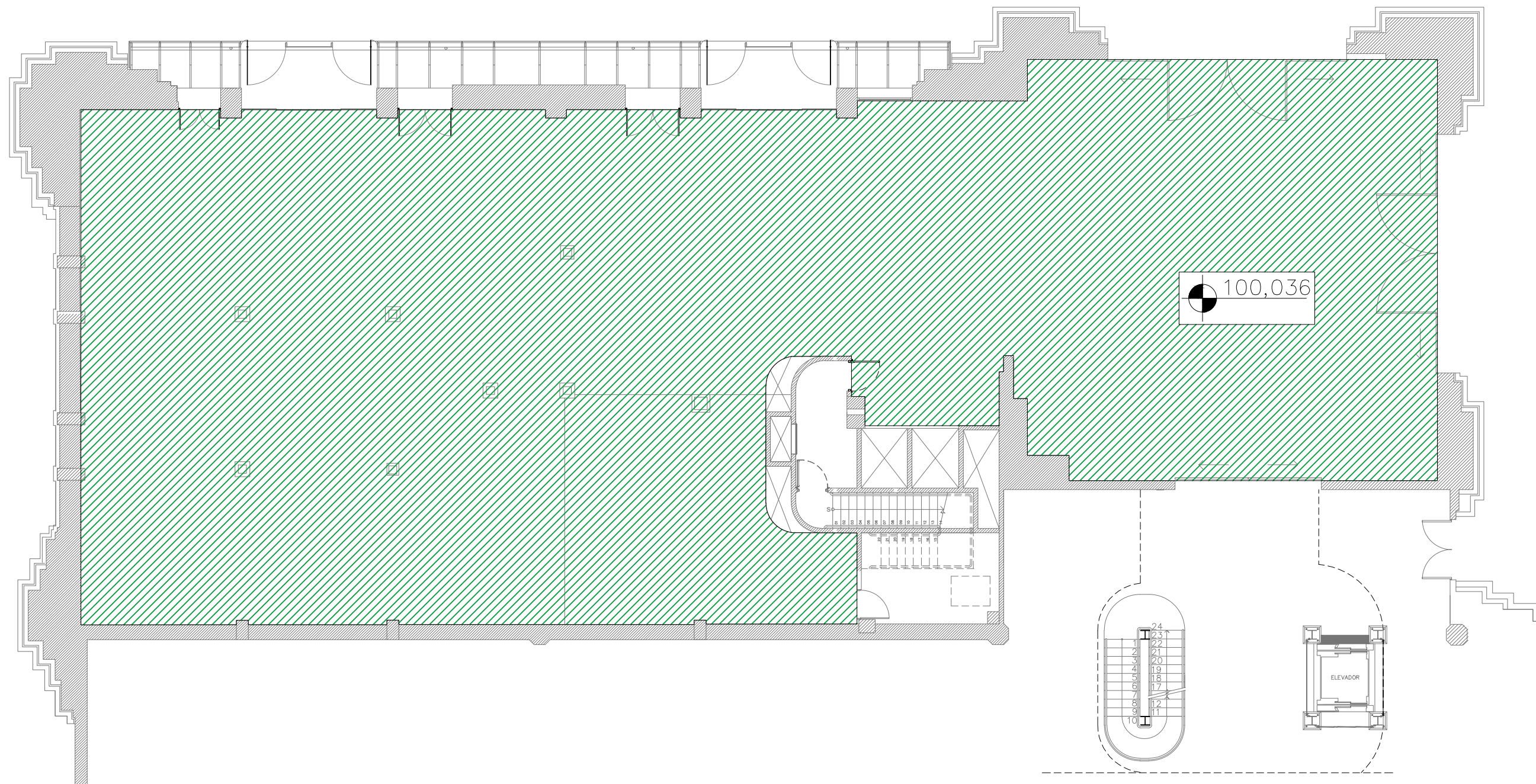
-  A DEMOLIR: PAREDES E LAJES.
-  MANUTENÇÃO / SUBSTITUIÇÃO PROPOSTA DOS EQUIPAMENTOS DOS BANHEIROS VISANDO ÀS NORMAS DE ACESSIBILIDADE VIGENTES.



PLANTA DE SITUAÇÃO



OBRA:	MERCADO PAULISTANO	
ENDEREÇO:	RUA DA CANTAREIRA, 390 E 216	
ETAPA:	ELEMENTOS ESSENCIAIS PARA ESTUDOS DE ENGENHARIA, ARQUITETURA E ANÁLISE DE CUSTOS	
ASSUNTO:	ADEQUAÇÃO DE ACESSIBILIDADE PLANTAS DO ANEXO Nº 390	
EMISSÃO:	JUNHO 2019	ESCALA: 1:250
DESENHO:	EFFECT ARQUITETURA	FOLHA: 41/49



PLANTA DO TÉRREO

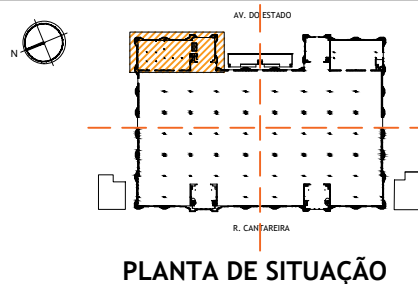
ESC: 1:150

NOTA: PROJETO REFERENCIAL. QUAISQUER INTERVENÇÕES DEVERÃO OBSERVAR A LEGISLAÇÃO VIGENTE E SEREM APROVADAS PELOS ÓRGÃOS COMPETENTES.

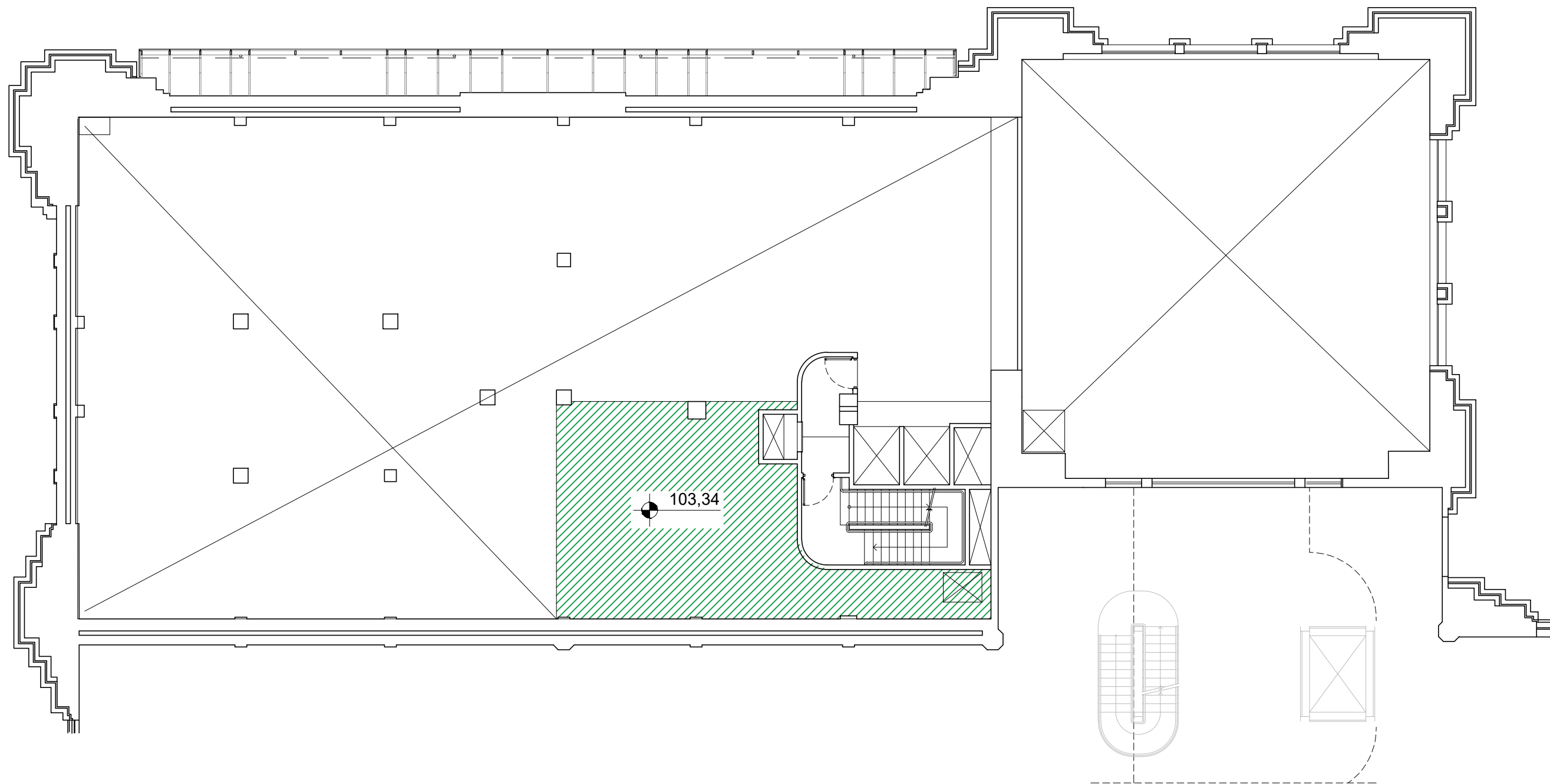


LEGENDAS:


 ÁREA COM BAIXA OU NENHUMA EXPLORAÇÃO COMERCIAL
 Área Térreo: 678,00m²



OBRA: MERCADO PAULISTANO		FOLHA: 42/49
ENDEREÇO: RUA DA CANTAREIRA, 306		
ETAPA: ELEMENTOS ESSENCIAIS PARA ESTUDOS DE ENGENHARIA, ARQUITETURA E ANÁLISE DE CUSTOS		
ASSUNTO: ÁREA COM BAIXA OU NENHUMA EXPLORAÇÃO COMERCIAL TORRE A - PLANTA DO TÉRREO - NÍVEL 100		
EMISSÃO: JUNHO 2019	ESCALA: 1:150	
DESENHO: EFFECT ARQUITETURA		




PLANTA DO MEZANINO

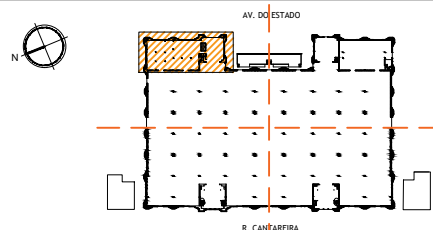
ESC: 1:150

NOTA: PROJETO REFERENCIAL. QUAISQUER INTERVENÇÕES DEVERÃO OBSERVAR A LEGISLAÇÃO VIGENTE E SEREM APROVADAS PELOS ÓRGÃOS COMPETENTES



LEGENDAS:

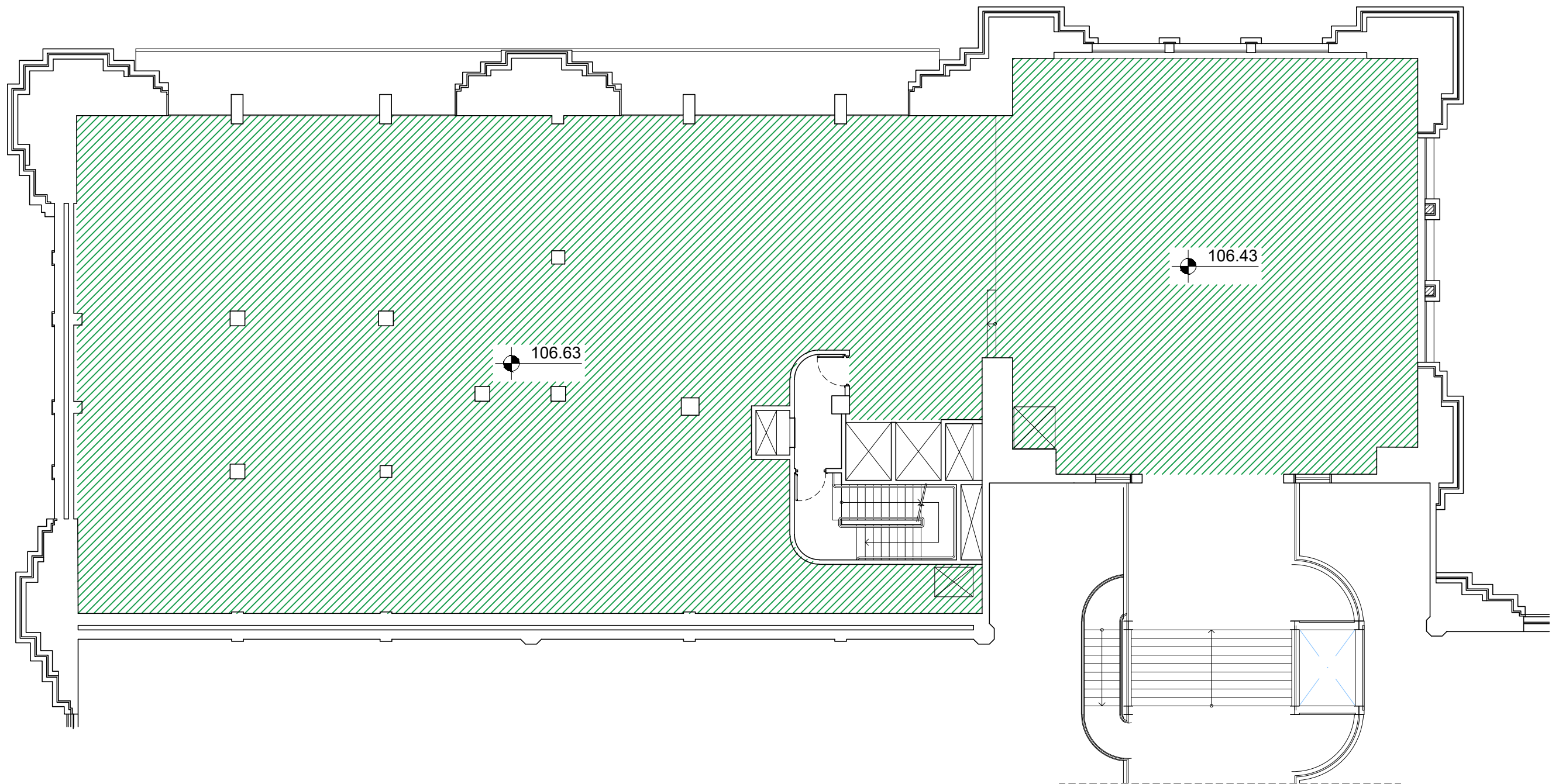
 ÁREA COM BAIXA OU NENHUMA EXPLORAÇÃO COMERCIAL.
Área mezanino: 67,71m²



PLANTA DE SITUAÇÃO



OBRA: MERCADO PAULISTANO		FOLHA: 43/49
ENDEREÇO: RUA DA CANTAREIRA, 306		
ETAPA: ELEMENTOS ESSENCIAIS PARA ESTUDOS DE ENGENHARIA, ARQUITETURA E ANÁLISE DE CUSTOS		
ASSUNTO: ÁREA COM BAIXA OU NENHUMA EXPLORAÇÃO COMERCIAL TORRE A - PLANTA DO MEZANINO - NÍVEL 103		
EMIÇÃO: JUNHO 2019	ESCALA: 1:150	
DESENHO: EFFECT ARQUITETURA		




PLANTA DO 1º PAVIMENTO

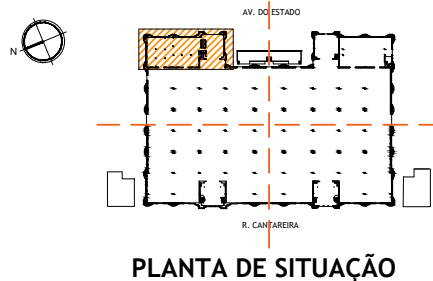
ESC. 1:150

NOTA: PROJETO MERAMENTE REFERENCIAL. QUAISQUER INTERVENÇÕES DEVERÃO OBSERVAR A LEGISLAÇÃO VIGENTE E SER APROVADAS PELOS ÓRGÃOS COMPETENTES.

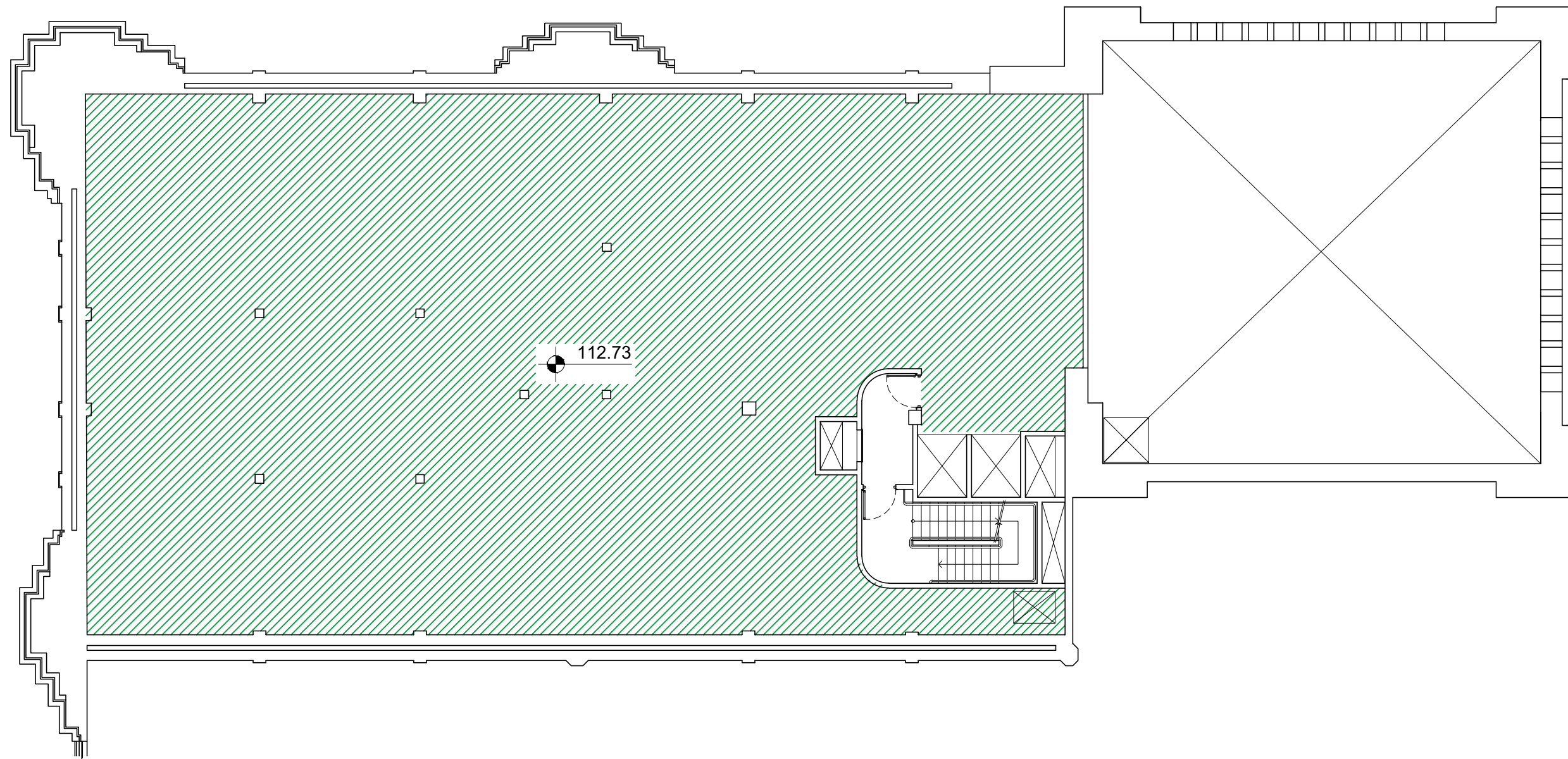


LEGENDAS:


 ÁREA COM BAIXA OU NENHUMA EXPLORAÇÃO COMERCIAL.
 Área 1º Pavimento: 677,04m²



OBRA:	MERCADO PAULISTANO
ENDEREÇO:	RUA DA CANTAREIRA, 306
ETAPA:	ELEMENTOS ESSENCIAIS PARA ESTUDOS DE ENGENHARIA, ARQUITETURA E ANÁLISE DE CUSTOS
ASSUNTO:	ÁREA COM BAIXA OU NENHUMA EXPLORAÇÃO COMERCIAL TORRE A - PLANTA DO 1º PAV. - NÍVEL 106
EMIÇÃO:	JUNHO 2019
ESCALA:	1:150
DESENHO:	EFFECT ARQUITETURA
FOLHA:	44/49




PLANTA DO 2º PAVIMENTO

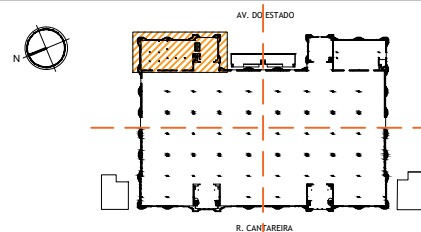
ESC: 1:150

NOTA: PROJETO MERAMENTE REFERENCIAL. QUAISQUER INTERVENÇÕES DEVERÃO OBSERVAR A LEGISLAÇÃO VIGENTE E SEREM APROVADAS PELOS ÓRGÃOS COMPETENTES.



LEGENDAS:

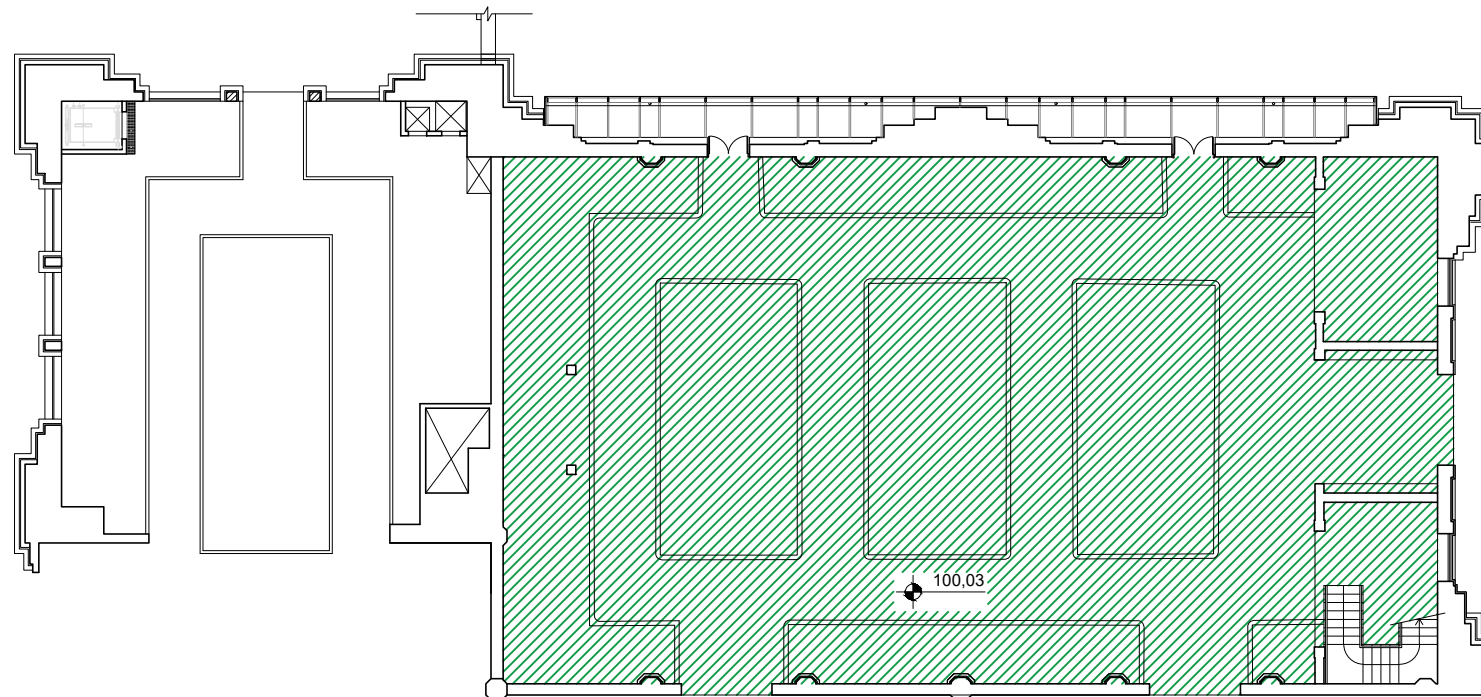
 ÁREA COM BAIXA OU NENHUMA EXPLORAÇÃO COMERCIAL
Área 2º Pavimento: 486,13m²



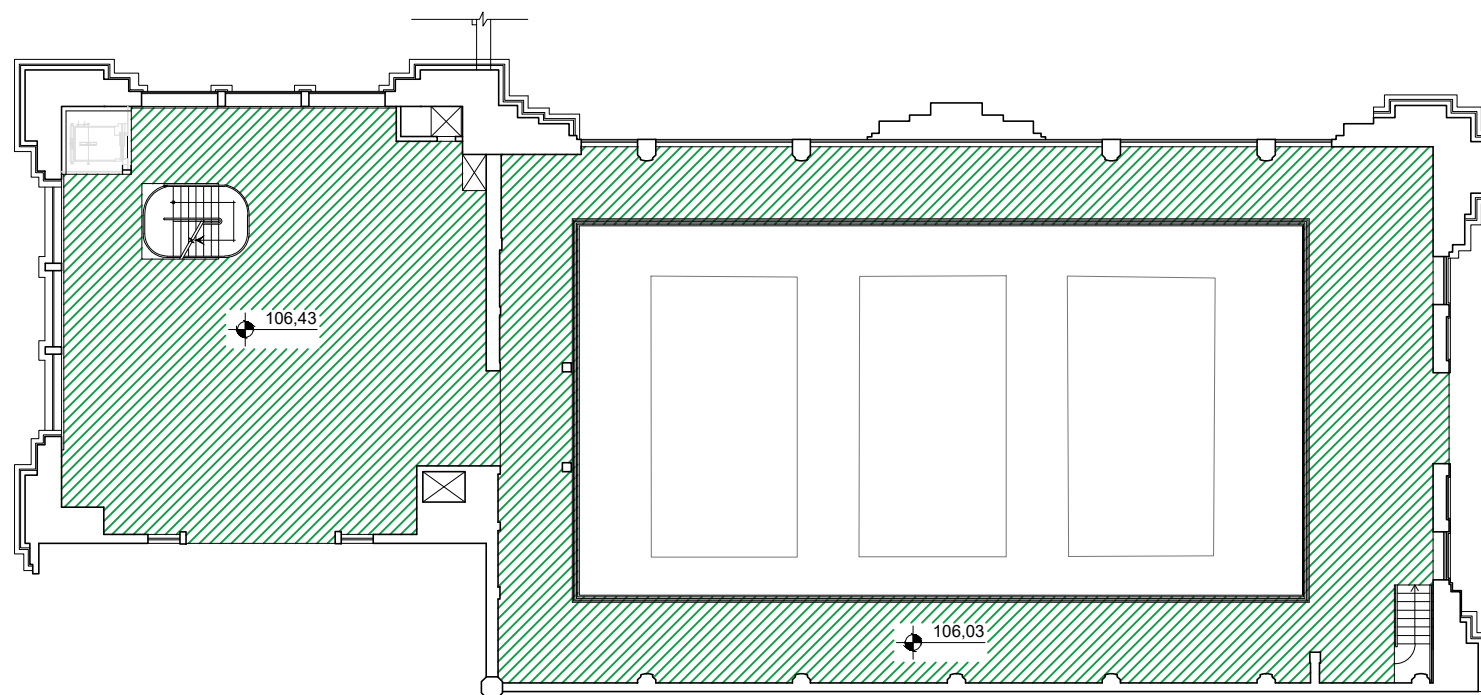
PLANTA DE SITUAÇÃO



OBRA: MERCADO PAULISTANO		FOLHA: 45/49
ENDEREÇO: RUA DA CANTAREIRA, 306		
ETAPA: ELEMENTOS ESSENCIAIS PARA ESTUDOS DE ENGENHARIA, ARQUITETURA E ANÁLISE DE CUSTOS		
ASSUNTO: ÁREA COM BAIXA OU NENHUMA EXPLORAÇÃO COMERCIAL TORRE A - PLANTA DO 2º PAV. - NÍVEL 112 (INACESSÍVEL)		
EMIÇÃO: JUNHO 2019	ESCALA: 1:150	
DESENHO: EFFECT ARQUITETURA		



TORRE B - TÉRREO - SALÃO DE LEILÕES
ESC. 1:250



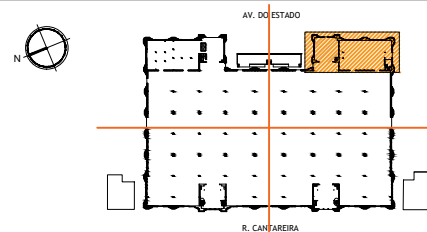
PLANTA DO MEZANINO
ESC. 1:250



NOTA: PROJETO MERAMENTE REFERENCIAL. QUAISQUER INTERVENÇÕES DEVERÃO OBSERVAR A LEGISLAÇÃO VIGENTE E SEREM APROVADAS PELOS ÓRGÃOS COMPETENTES.

LEGENDAS:

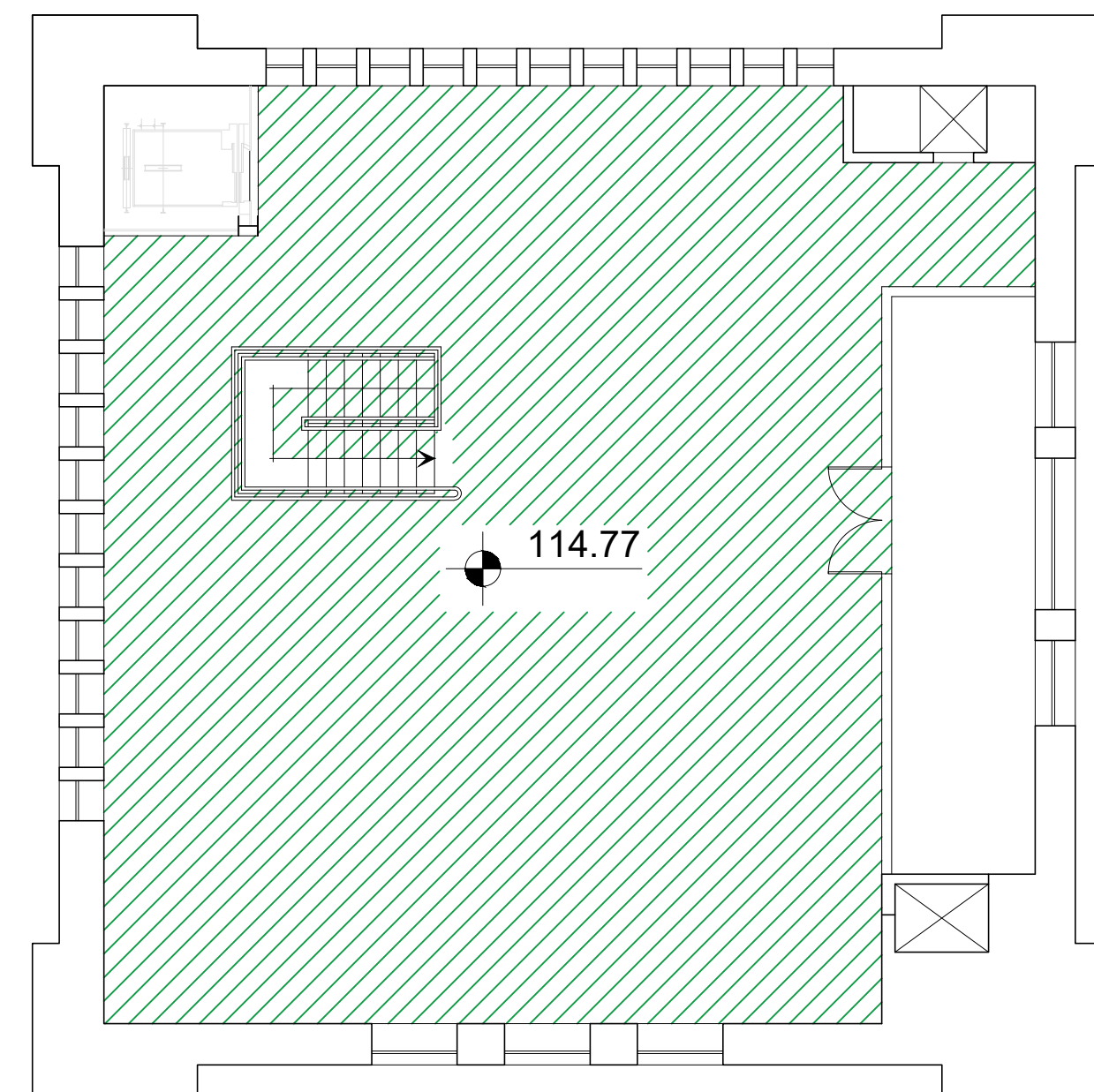
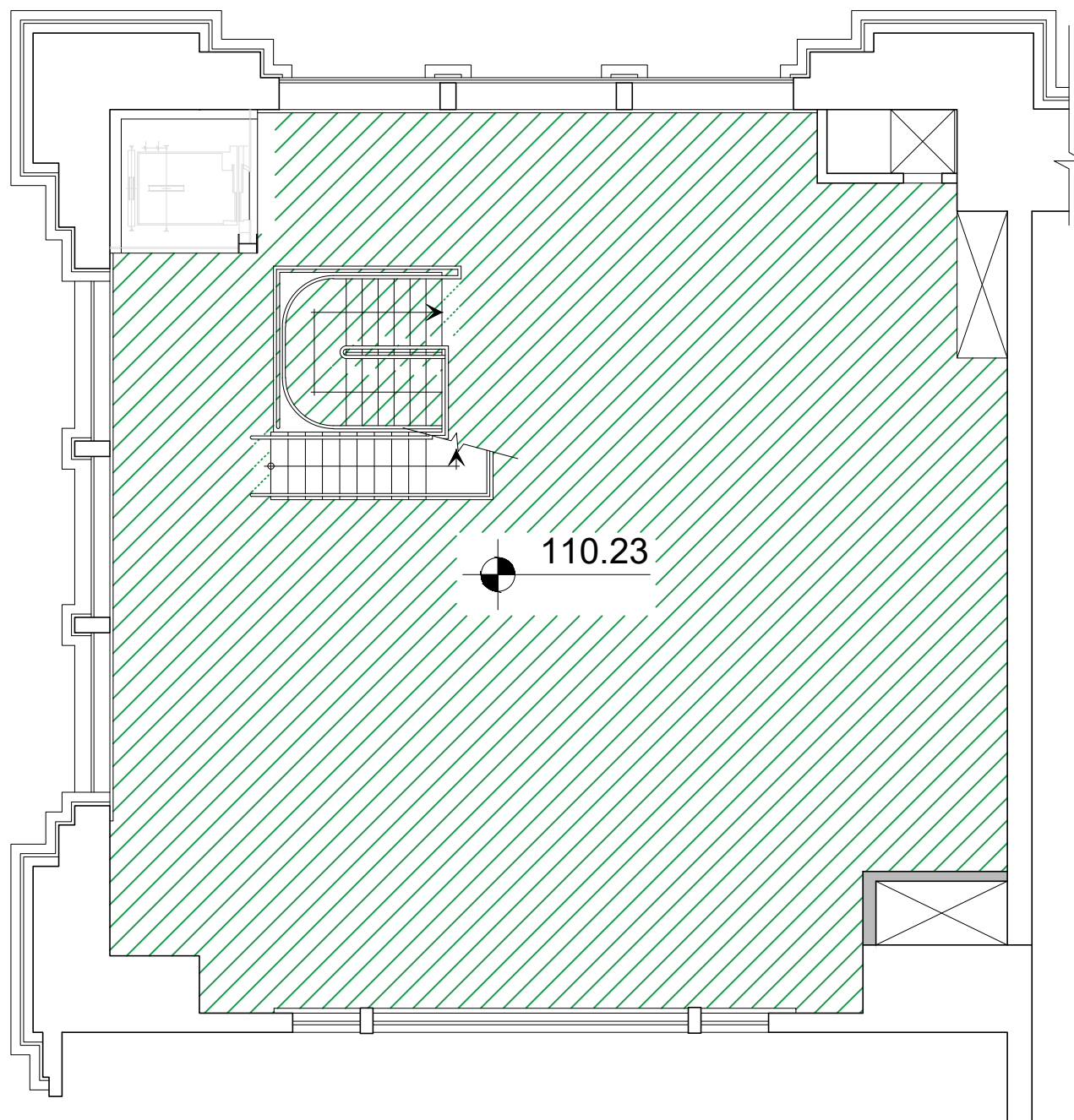
- ÁREA COM BAIXA OU NENHUMA EXPLORAÇÃO COMERCIAL.
- Área Térreo (Salão de Leilões): 529,20m²
- Área Mezanino: 415,06 m²



PLANTA DE SITUAÇÃO



OBRA: MERCADO PAULISTANO		FOLHA: 46/49
ENDEREÇO: RUA DA CANTAREIRA, 306		
ETAPA: ELEMENTOS ESSENCIAIS PARA ESTUDOS DE ENGENHARIA, ARQUITETURA E ANÁLISE DE CUSTOS		
ASSUNTO: ÁREA COM BAIXA OU NENHUMA EXPLORAÇÃO COMERCIAL TORRE B - PLANTA DO TÉRREO E MEZANINO - NÍVEIS 100 E 106		
EMIÇÃO: JUNHO 2019	ESCALA: 1:250	
DESENHO: EFFECT ARQUITETURA		



PLANTA DO 1º PAVIMENTO

ESC. 1:100

PLANTA DO 2º PAVIMENTO

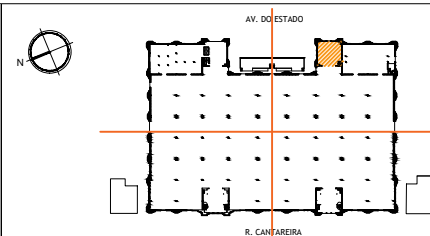
ESC. 1:100

NOTA: PROJETO MERAMENTE REFERENCIAL. QUAISQUER INTERVENÇÕES DEVERÃO OBSERVAR A LEGISLAÇÃO VIGENTE E SEREM APROVADAS PELOS ÓRGÃOS COMPETENTES.



LEGENDAS:

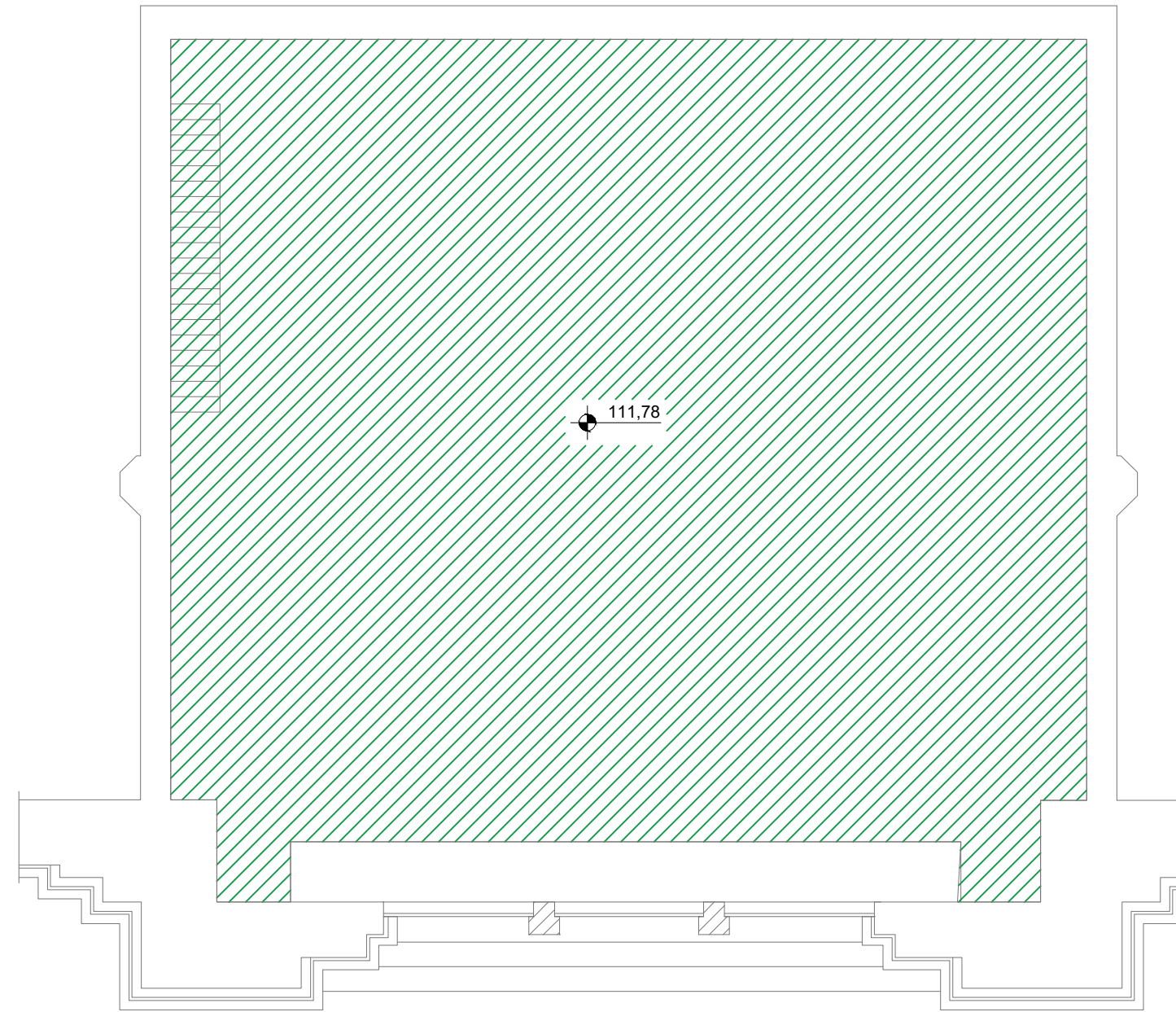
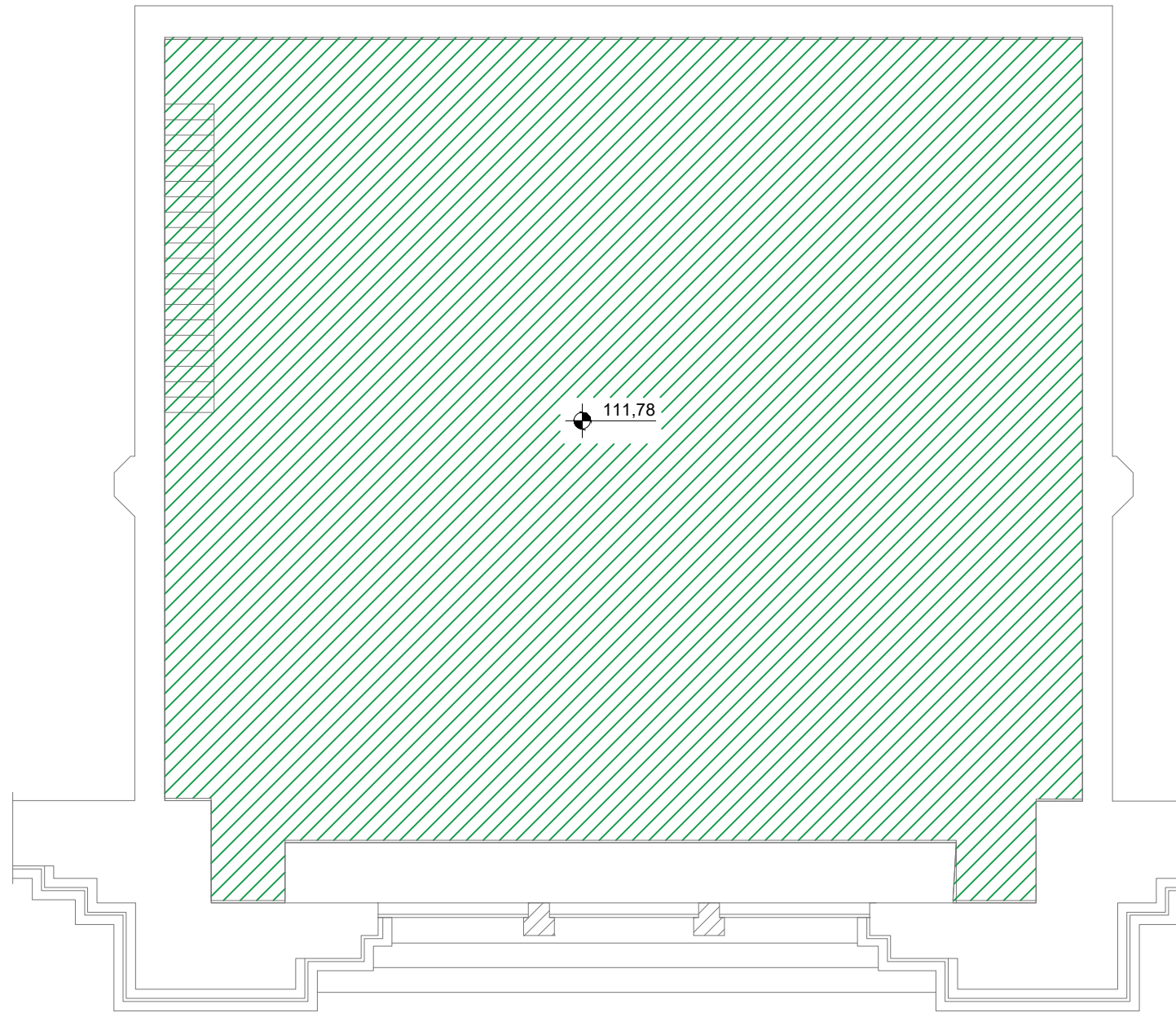
- ÁREA COM BAIXA OU NENHUMA EXPLORAÇÃO COMERCIAL
- Área 1º Pavimento: 168,35m²
- Área 2º Pavimento: 154,35m²



PLANTA DE SITUAÇÃO



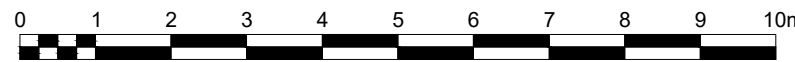
OBRA: MERCADO PAULISTANO		FOLHA: 47/49	
ENDEREÇO: RUA DA CANTAREIRA, 306			
ETAPA: ELEMENTOS ESSENCIAIS PARA ESTUDOS DE ENGENHARIA, ARQUITETURA E ANÁLISE DE CUSTOS			
ASSUNTO: ÁREA COM BAIXA OU NENHUMA EXPLORAÇÃO COMERCIAL TORRE B - PLANTA DO 1º E 2º PAVIMENTO - NÍVEL 110			
EMIÇÃO: JUNHO 2019	ESCALA: 1:100		
DESENHO: EFFECT ARQUITETURA			



TORRE C
PLANTA DO 1º PAVIMENTO
 ESC. 1:100

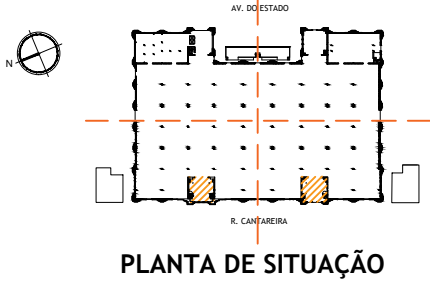
TORRE D
PLANTA DO 1º PAVIMENTO
 ESC. 1:100

NOTA: PROJETO MERAMENTE REFERENCIAL. QUAISQUER INTERVENÇÕES DEVERÃO OBSERVAR A LEGISLAÇÃO VIGENTE E SEREM APROVADAS PELOS ÓRGÃOS COMPETENTES.

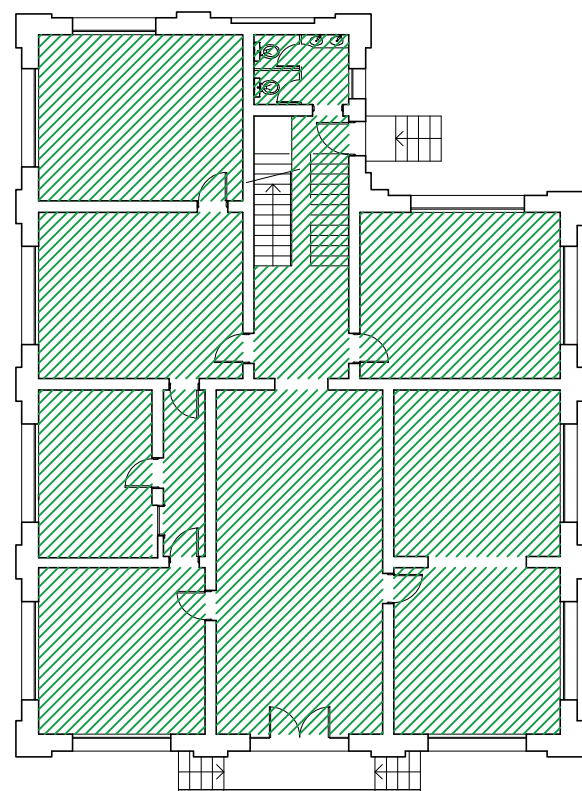


LEGENDAS:

- ÁREA COM BAIXA OU NENHUMA EXPLORAÇÃO COMERCIAL
- Área 1º Pavimento Torre C: 195,50m²
- Área 1º Pavimento Torre D: 195,50m²

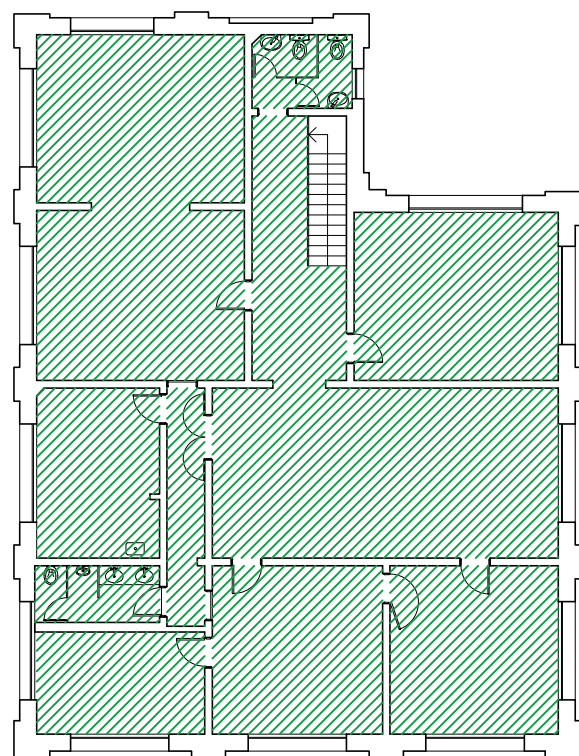


OBRA: MERCADO PAULISTANO		FOLHA: 48/49	
ENDEREÇO: RUA DA CANTAREIRA, 306			
ETAPA: ELEMENTOS ESSENCIAIS PARA ESTUDOS DE ENGENHARIA, ARQUITETURA E ANÁLISE DE CUSTOS			
ASSUNTO: ÁREA COM BAIXA OU NENHUMA EXPLORAÇÃO COMERCIAL TORRE C E D- PLANTA DO 1º PAVIMENTO - NÍVEL 111,78			
EMISSÃO: JUNHO 2019	ESCALA: 1:100		
DESENHO: EFFECT ARQUITETURA			



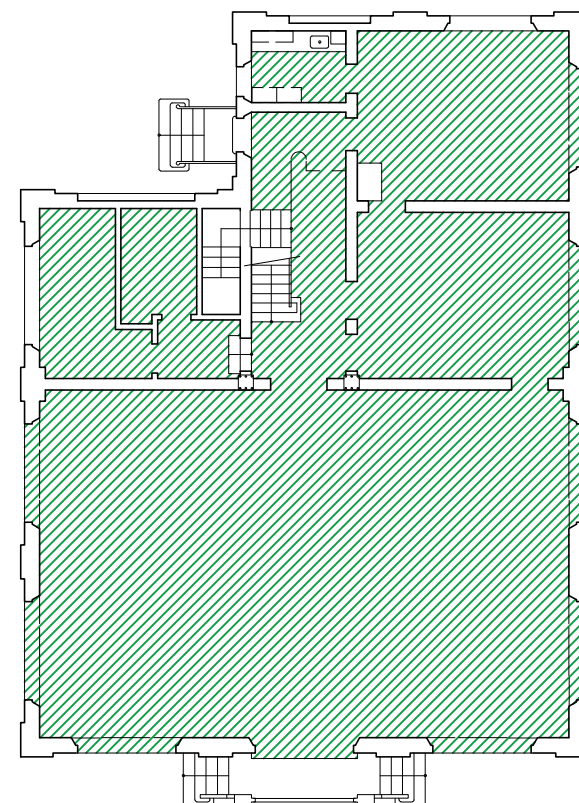
PLANTA DO ANEXO - PAVIMENTO TÉRREO

RUA DA CANTAREIRA Nº 390
 ESC. 1:200
 ÁREA: 205.15m²



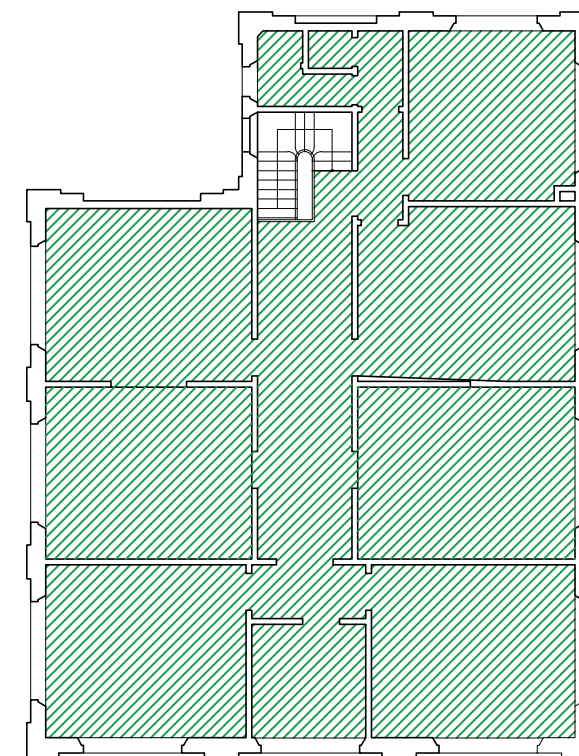
PLANTA DO ANEXO - PAVIMENTO SUPERIOR

RUA DA CANTAREIRA Nº 390
 ESC. 1:200
 ÁREA: 211.35m²



PLANTA DO ANEXO - PAVIMENTO TÉRREO


RUA DA CANTAREIRA Nº 216
 ESC. 1:200
 ÁREA: 220.64m²



PLANTA DO ANEXO - PAVIMENTO SUPERIOR

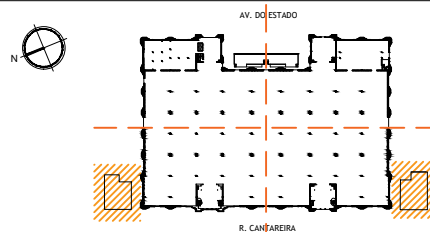
RUA DA CANTAREIRA Nº 216
 ESC. 1:200
 ÁREA: 219.84m²

NOTA: PROJETO MERAMENTE REFERENCIAL. QUAISQUER INTERVENÇÕES DEVERÃO OBSERVAR A LEGISLAÇÃO VIGENTE E SEREM APROVADAS PELOS ÓRGÃOS COMPETENTES.



LEGENDAS:

 ÁREA COM BAIXA OU NENHUMA EXPLORAÇÃO COMERCIAL



PLANTA DE SITUAÇÃO



OBRA:	MERCADO PAULISTANO	
ENDEREÇO:	INDICADO	
ETAPA:	ELEMENTOS ESSENCIAIS PARA ESTUDOS DE ENGENHARIA, ARQUITETURA E ANÁLISE DE CUSTOS	
ASSUNTO:	ÁREA COM BAIXA OU NENHUMA EXPLORAÇÃO COMERCIAL PLANTA DOS ANEXOS	
EMISSÃO:	JUNHO 2019	ESCALA: 1:200
DESENHO:	EFFECT ARQUITETURA	FOLHA: 49/49



Equipe

Effect Arquitetura e Gerenciamento de Projetos Ltda.

Pesquisa

Arqtº Celso Grion

Engº Gustavo Zinn

Arqtª Milena Arantes

Vistorias Técnicas

Arqtº Celso Grion Maleronka

Arqtº Érick Tonin

Engº Gustavo Zinn

Arqtª Milena Arantes

Colaboração

Beatriz Mitsumi

Engº Bruno Germano

Responsáveis Técnicos

Arqtº Celso Grion

Arqtº Érick Tonin

Engº Gustavo Zinn

Arqtª Milena Arantes



Prefeitura do Município de São Paulo

Secretaria do Governo Municipal
Ed. Matarazzo - Viaduto do Chá, 15

Telefone: (11) 3113-8000