



PROCESSO SEI 6011.2021/0002522-1
CONCORRÊNCIA Nº EC/001/2022/SGM-SEDP

OBJETO: CONCESSÃO DOS SERVIÇOS CEMITERIAIS, ENVOLVENDO A GESTÃO, OPERAÇÃO, MANUTENÇÃO, EXPLORAÇÃO, REVITALIZAÇÃO E EXPANSÃO DOS 22 (VINTE E DOIS) CEMITÉRIOS E CREMATÓRIOS PÚBLICOS E DA PRESTAÇÃO DE SERVIÇOS FUNERÁRIOS NO MUNICÍPIO DE SÃO PAULO.

ANEXO VII – MEMORIAL DESCRITIVO DA ÁREA

SUBANEXO II – PLANTAS DOS CEMITÉRIOS e CREMATÓRIO

APÊNDICE X – CEMITÉRIO PENHA



1. INTRODUÇÃO

1.1. O presente APÊNDICE DO SUBANEXO II – PLANTAS DOS CEMITÉRIOS E CREMATÓRIO é composto pelas plantas do CEMITÉRIO PENHA.


1.2. Os dados aqui reunidos não eximem as LICITANTES de realizarem consultas formais à Administração Pública Municipal no caso de eventuais divergências entre os dados deste Subanexo e outras fontes de informação.



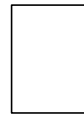
ÁREA DO CEMITÉRIO= 16272,30m²
 PERÍMETRO DO CEMITÉRIO= 503,34m
 ÁREA DE JAZIGOS= 9917,92m²
 ÁREA DE RUA= 6157,12m²
 ÁREA DE EDIFICAÇÃO= 197,26m²

*considerar 5% da área total do Cemitério como Área Verde.

JAZIGOS



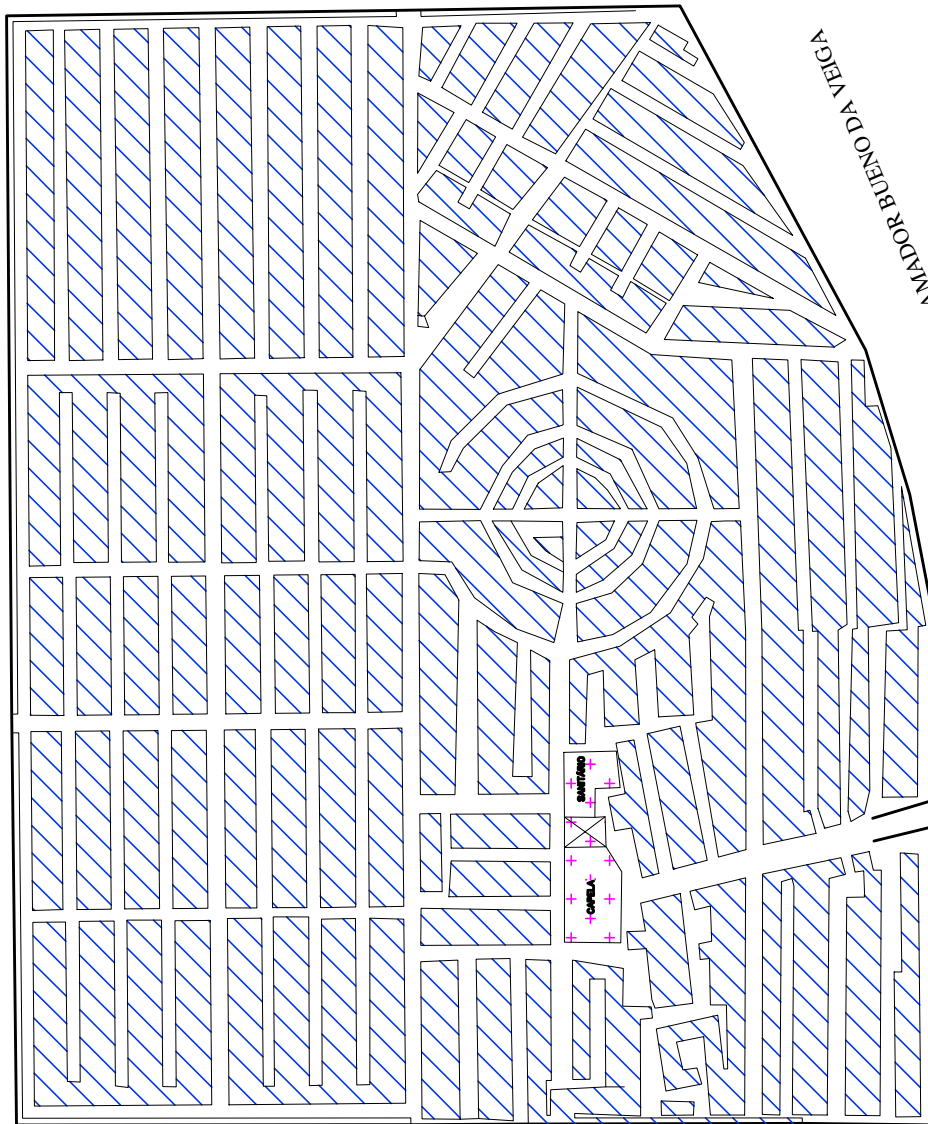
CIRCULAÇÃO + ESTACIONAMENTO + PASSEIO



ÁREA EDIFICADA



RUA MACAÚBAS



AV. AMADOR BUENO DA VEIGA

200

100

50

0



PENAS:

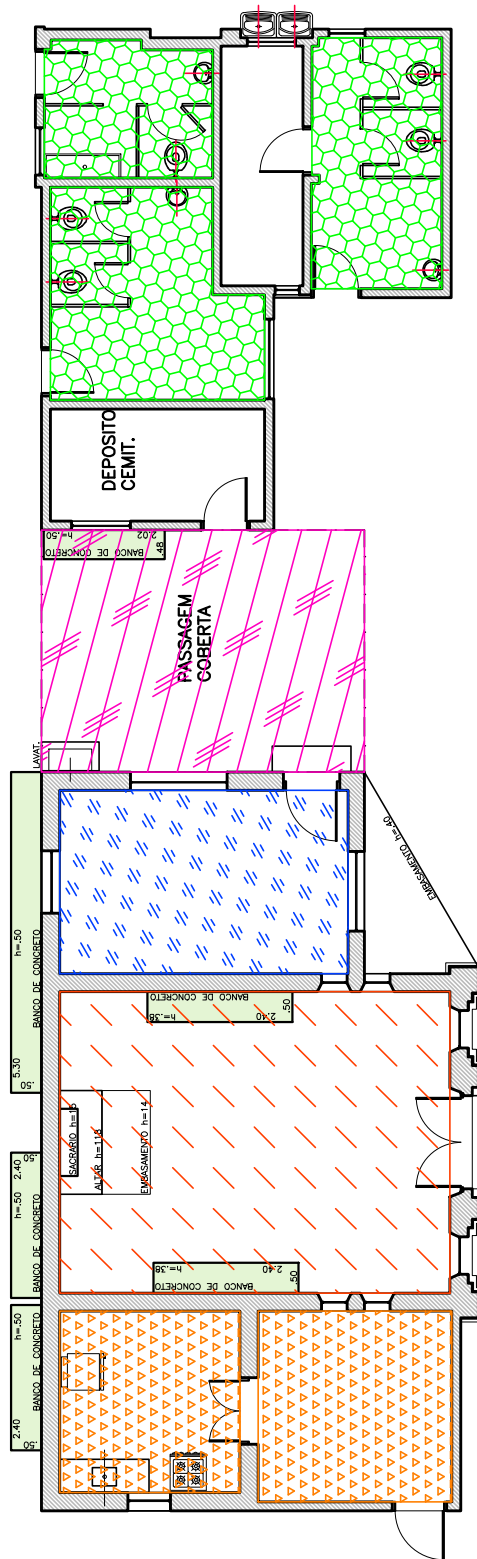
CONFIGURAÇÃO DE PENAS

01	7	0.1
02	7	0.2
03	7	0.3
04	7	0.4
05	7	0.5
06	7	0.6
07	7	0.1
08	7	0.08
09	7	0.08
10	10	0.2
11	11	0.2
12	12	0.2
13	13	0.2
14	14	0.2
15	15	0.2
250	250	0.2
251	251	0.2
252	252	0.2
253	253	0.2
254	254	0.2
255	255	0.00

DEPARTAMENTO TÉCNICO DE CEMITÉRIOS - FM3
DIVISÃO TÉCNICA DE PROJETOS



DIRETOR DO DEPARTAMENTO TÉCNICO DE CEMITÉRIOS: ENG. RAFAEL FERNANDES DE SOUZA	ASSUNTO: LEVANTAMENTO CADASTRAL DE PARCELAMENTO E USOS	FOLHA:
DIRETOR DA DIVISÃO DE OBRAS E FISCALIZAÇÃO ENG. EMILLE CARLA FERNANDES DA SILVA	OBJETO: CEMITÉRIO PENHA	01
PROJETO: CHEFE DE SEÇÃO TÉCNICA DE FISCALIZAÇÃO ARQUITETO ESTEVAM MARTINS	LOCAL: AV. AMADOR BUENO DE VEIGA, N°333	
DESENHO: LUAN TEIXEIRA / ARQ. RÔMULO MACHADO	CONTEUDO: INDICAÇÃO DE USO E PARCELAMENTO DE TERRITÓRIO DO CEMITÉRIO PENHA	ESCALA: GRÁFICA
DATA: 20/07/2017	REVISÃO: 00	ARQUIVO DIGITAL: SF-PHA-17102-LEV-PL-01_R00



1 CAPELA/ADMINISTRAÇÃO
 FL. ESCALA: 1:125

-  ÁREA DA ADMINISTRAÇÃO = 14,45m²
-  ÁREAS MOLHADAS (SANITÁRIOS) = 25,97m²
-  ÁREA DO PÁTIO EXTERNO = 21,36m²
-  ÁREA DO REFEITÓRIO = 33,61m²
-  ÁREA DA CAPELA = 32,12m²

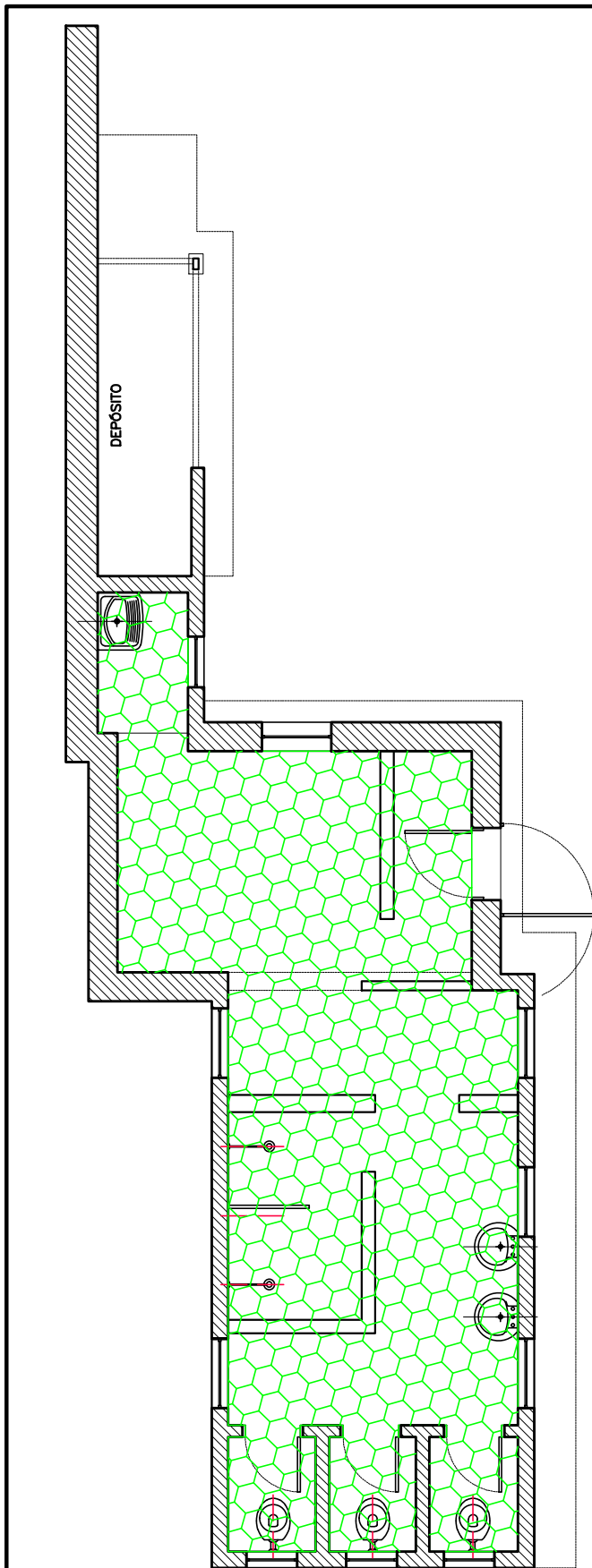
PENAS:

CONFIGURAÇÃO DE PENAS		
01	7	0.1
02	7	0.2
03	7	0.3
04	7	0.4
05	7	0.5
06	7	0.6
07	7	0.1
08	7	0.08
09	7	0.08
10	10	0.2
11	11	0.2
12	12	0.2
13	13	0.2
14	14	0.2
15	15	0.2
250	250	0.2
251	251	0.2
252	252	0.2
253	253	0.2
254	254	0.2
255	255	0.00

DEPARTAMENTO TÉCNICO DE CEMITÉRIOS - FM3
 DIVISÃO TÉCNICA DE PROJETOS



DIRETOR DO DEPARTAMENTO TÉCNICO DE CEMITÉRIOS: ENG. RAFAEL FERNANDES DE SOUZA		ASSUNTO: LEVANTAMENTO CADASTRAL DE EDIFICAÇÃO	FOLHA:
DIRETOR DA DIVISÃO DE OBRAS E FISCALIZAÇÃO: ENG. EMILLE CARLA FERNANDES DA SILVA		OBJETO: VESTIÁRIO E REFEITÓRIO DO CEMITÉRIO PENHA	02
PROJETO: CHEFE DE SEÇÃO TÉCNICA DE FISCALIZAÇÃO ARQUITETO ESTEVAM MARTINS		LOCAL: AV. AMADOR BUENO DA VEIGA, 333	
DESENHO: LUAN TEIXEIRA / RÔMULO MACHADO		CONTEÚDO: INDICAÇÃO E DIFERENCIAÇÃO DE USOS NO EDIFÍCIO ONDE ABRIGA A ADMINISTRAÇÃO E CAPELA DO CEMITÉRIO PENHA	ESCALA: 1:125
DATA: 25/07/2017	REVISÃO: 00	ARQUIVO DIGITAL: SF-PHA-17103-LEV-PL_02_R00	



1 VESTIÁRIO
FL. ESCALA: 1:75

 ÁREAS MOLHADAS (VESTIÁRIO)=31,27m²

PENAS:

CONFIGURAÇÃO DE PENAS

01	7	0.1
02	7	0.2
03	7	0.3
04	7	0.4
05	7	0.5
06	7	0.6
07	7	0.1
08	7	0.08
09	7	0.08
10	10	0.2
11	11	0.2
12	12	0.2
13	13	0.2
14	14	0.2
15	15	0.2
250	250	0.2
251	251	0.2
252	252	0.2
253	253	0.2
254	254	0.2
255	255	0.00

DEPARTAMENTO TÉCNICO DE CEMITÉRIOS - FM3
DIVISÃO TÉCNICA DE PROJETOS



DIRETOR DO DEPARTAMENTO TÉCNICO DE CEMITÉRIOS: ENG. RAFAEL FERNANDES DE SOUZA	ASSUNTO: LEVANTAMENTO CADASTRAL DE EDIFICAÇÃO	FOLHA:
DIRETOR DA DIVISÃO DE OBRAS E FISCALIZAÇÃO: ENG. EMILLE CARLA FERNANDES DA SILVA	OBJETO: PRÉDIO VESTIÁRIO	03
PROJETO: CHEFE DE SEÇÃO TÉCNICA DE FISCALIZAÇÃO ARQUITETO ESTEVAM MARTINS	LOCAL: AV. AMADOR BUENO DA VEIGA, 333	
DESENHO: LUAN TEIXEIRA /RÔMULO MACHADO	CONTEÚDO: INDICAÇÃO E DIFERENCIAÇÃO DE USOS NO EDIFÍCIO ONDE ABRIGA O VESTIÁRIO DO CEMITÉRIO PENHA	ESCALA: 1:75
DATA: 25/07/2017	REVISÃO: 00	ARQUIVO DIGITAL: SF-PHA-17104-LEV-PL-03_R00