

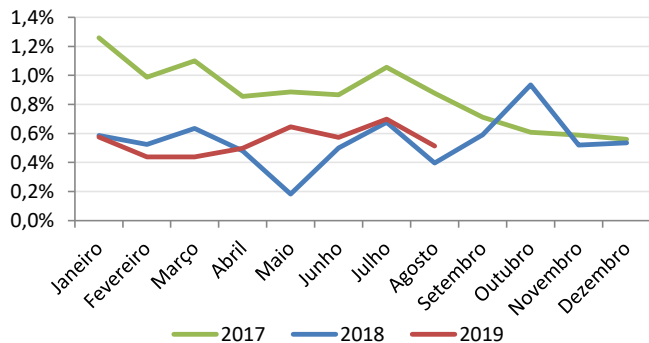
Ano PI	Rentabilidade												
	Informações Atuariais			IPCA	INPC	BB Prev RF IRF-M1		BB Prev RF IMA-B 5 LP		Total - Carteira		Projetado / Realizado	
	DRAA	Meta	Indexador			FI (tx nominal)	FI (tx real)	FI (tx nominal)	FI (tx real)	FI (tx nominal)	FI (tx real)	nominal	real
2017	2016	6%	IPCA	2,95%	2,07%	10,86%	7,68%	12,42%	9,20%	10,86%	7,68%	10,86%	✓ 7,68%
2018	2017	5%	IPCA	3,75%	3,43%	6,76%	2,89%	9,65%	5,69%	6,76%	2,89%	6,76%	✗ 2,89%
2019 <sup>projetado</sup>	2018	5%	IPCA	2,54%	2,68%	4,47%	1,89%	8,23%	5,56%	4,47%	1,88%	6,78%	✗ 2,84%

Fonte: DRAA; IBGE; BB. Elaboração Própria.

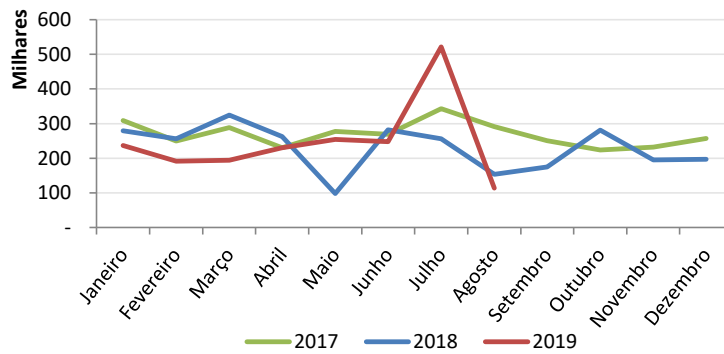
Gestão dos Recursos do RPPS-SP	
Credenciamento	
Data do Credenciamento	11/04/2019 ✓
<b>Fundos Credenciados</b>	<b>Classificação ANBIMA</b>
BB Prev RF IRF-M1 TP FIC FI (11.328.882/0001-35)	Art. 7º, I, "b"
BB Prev RF IMA-B 5 LP TP FIC FI (03.543.447/0001-03)	Art. 7º, I, "b"
BB Prev RF Fluxo FIC FI (13.077.415/0001-05)	Art. 7º, IV, "a"
BB Prev RF IDKA 2 TP FI (13.322.205/0001-35)	Art. 7º, I, "b"
BB Prev RF IMA Geral EX-C TP FI (14.964.240/0001-10)	Art. 7º, I, "b"
BB Prev RF Perfil FIC FI (13.077.418/0001-49)	Art. 7º, IV, "a"

Fonte: Processo SEI de credenciamento.

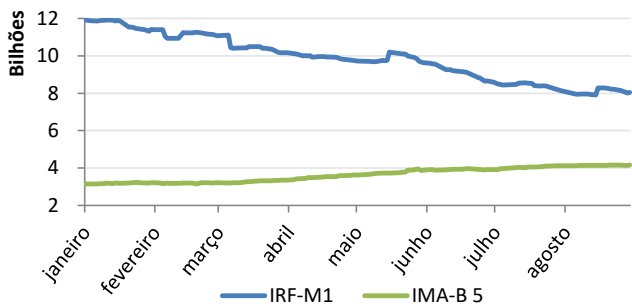
### Rentabilidade mensal (%)



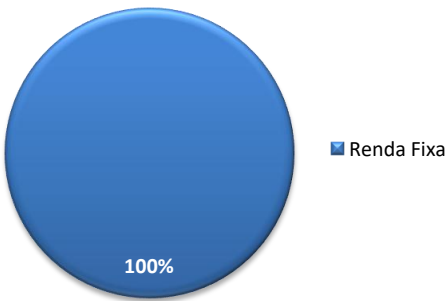
### Rentabilidade mensal (R\$)



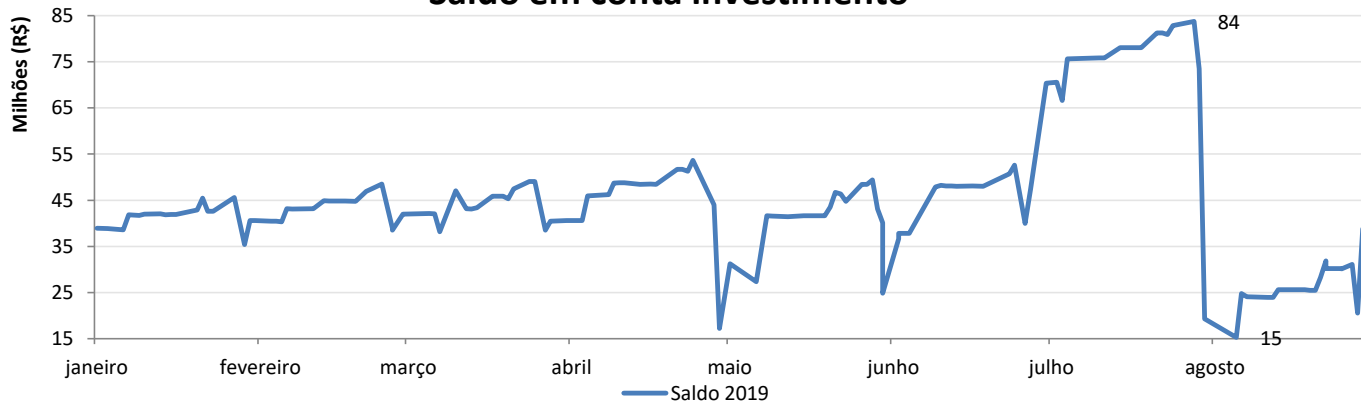
### PL dos Fundos aprovados na PI<sup>2019</sup>



### Alocação dos recursos agosto/2019



### Saldo em conta investimento



Política de Investimentos		
<b>Fundos Aprovados na Política para 2019</b>		
↳ BB Prev RF IRF-M1 TP FIC FI (11.328.882/0001-35)		
↳ BB Prev RF IMA-B 5 LP TP FIC FI (03.543.447/0001-03)		
Sobre os Fundos	IRF-M1	IMA-B 5
Aplicações subsequentes	Qualquer valor	0,01
Resgate	Qualquer valor	0,01
Saldo mínimo	Qualquer valor	0,01
Cota aplicação	D + 00	D + 00
Cota resgate	D + 00	D + 01
Crédito em conta corrente	D + 00	D + 01
Horário limite de movimentação (H de Brasília)	15:00:00	15:00:00
Aplicação e resgate programado	Sim	Sim
Opção de resgate automático	Nao	Nao
Grau de risco	Muito Baixo	Muito Baixo
Classificação de Risco DD BTVM	1,0	1,0
Prazo de carência	Não há.	30 dias
Taxa de administração (a.a.)	0,3%	0,2%

Fonte: PI; BB.

Carteira de Investimentos - Agosto/2019				
<b>Composição</b>				
↳ BB Prev RF IRF-M1 TP FIC FI (11.328.882/0001-35)				
↳ BB Prev RF IMA-B 5 LP TP FIC FI (03.543.447/0001-03)				
Conta investimento	IRF-M1	IMA-B 5		
↳ Saldo no Fundo (Fechamento)	33.793.910,29	4.999.193,53		
↳ Valor máximo resgatado	10.600.000,00	-		
↳ Saldo mínimo em conta	15.272.142,24	-		
↳ Saldo máximo em conta	33.793.910,29	5.000.000,00		
↳ PL do Fundo (Fechamento)	8.046.457.805,40	4.148.984.501,98		
↳ Vlr. aplicado/PL (art. 14 Resolução)	✓ 0,42%	✓ 0,12%		
Rentabilidade (R\$)				
(R\$)	2018	Agosto/2019	Acumulado <sup>2019</sup>	Projetado <sup>2019</sup>
(%) <sup>Nominal</sup>	2.761.368,66	113.678,52	1.990.325,45	2.985.488,18
	6,76%	0,51%	4,47%	6,78%

Fonte: Extrato Conta Investimento.

Comitê de Investimentos		
Membros	Certificação/Vencimento	
Roberto Augusto Baviera	CPA-10 ANBIMA (26/02/2022)	✓
Valéria Ap. Catossi Madeira	CPA-10 ANBIMA (10/10/2022)	!
Yara Silva Martínez	-	
Bruno Leme Ferreira da Silva	(Secretário)	

Fonte: Portaria IPREM nº 28/2019; ANBIMA.