

| Ano PI | Rentabilidade | | | | | | | | | | Projetado / Realizado | | |
|------------------------|-----------------------|------|-----------|-------|-------|-------------------|--------------|-----------------------|--------------|-----------------|-----------------------|--------|-------|
| | Informações Atuariais | | | IPCA | INPC | BB Prev RF IRF-M1 | | BB Prev RF IMA-B 5 LP | | Total | | | |
| | DRAA | Meta | Indexador | | | FI (tx nominal) | FI (tx real) | FI (tx nominal) | FI (tx real) | FI (tx nominal) | FI (tx real) | | |
| 2017 | 2016 | 6% | IPCA | 2,95% | 2,07% | 10,86% | 7,68% | 12,42% | 9,20% | 10,86% | 7,68% | 10,86% | 7,68% |
| 2018 | 2017 | 5% | IPCA | 3,75% | 3,43% | 6,76% | 2,89% | 9,65% | 5,69% | 6,76% | 2,89% | 6,76% | 2,89% |
| 2019 ^(maio) | 2018 | 5% | IPCA | 2,22% | 2,44% | 2,62% | 0,40% | 5,37% | 3,08% | 2,62% | 0,40% | 6,41% | 0,95% |

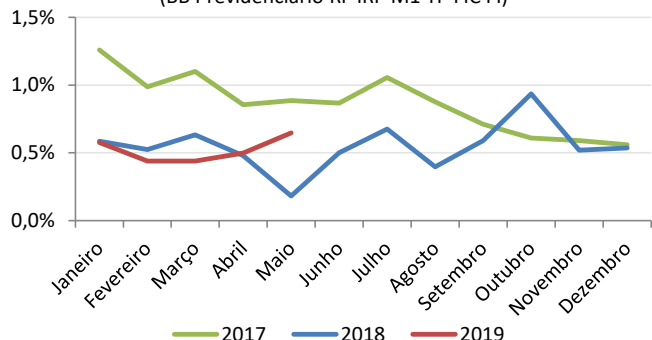
Fonte: DRAA; IBGE; BB. Elaboração Própria.

| Gestão dos Recursos do RPPS-SP | |
|--|-----------------------------|
| Credenciamento | |
| Data do Credenciamento | 11/04/2019 |
| Fundos Credenciados | Classificação ANBIMA |
| BB Prev RF IRF-M1 TP FIC FI (11.328.882/0001-35) | Art. 7º, I, "b" |
| BB Prev RF IMA-B 5 LP TP FIC FI (03.543.447/0001-03) | Art. 7º, I, "b" |
| BB Prev RF Fluxo FIC FI (13.077.415/0001-05) | Art. 7º, IV, "a" |
| BB Prev RF IDKA 2 TP FI (13.322.205/0001-35) | Art. 7º, I, "b" |
| BB Prev RF IMA Geral EX-C TP FI (14.964.240/0001-10) | Art. 7º, I, "b" |
| BB Prev RF Perfil FIC FI (13.077.418/0001-49) | Art. 7º, IV, "a" |

Fonte: Processo SEI de credenciamento.

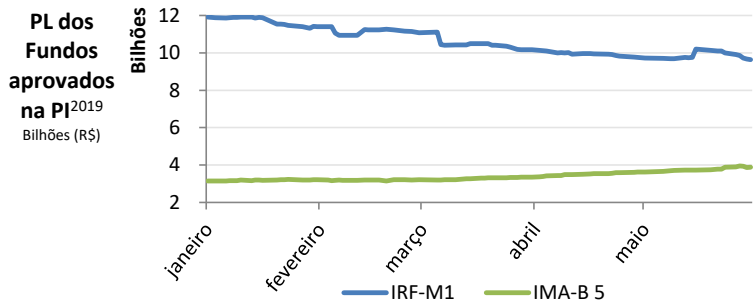
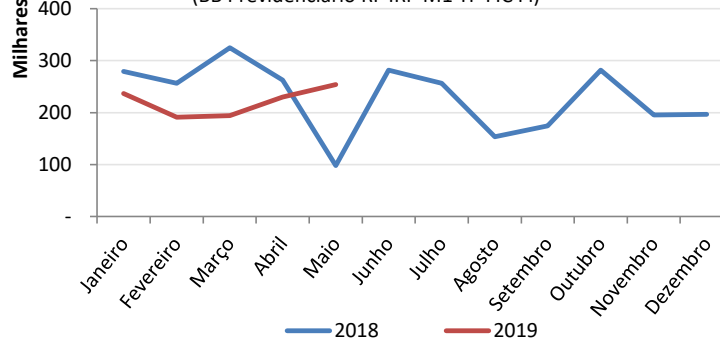
Rentabilidade mensal(%)

(BB Previdenciário RF IRF-M1 TP FIC FI)

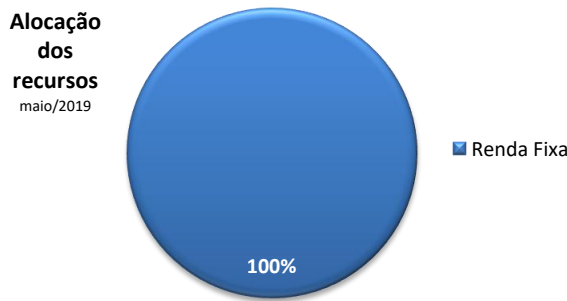
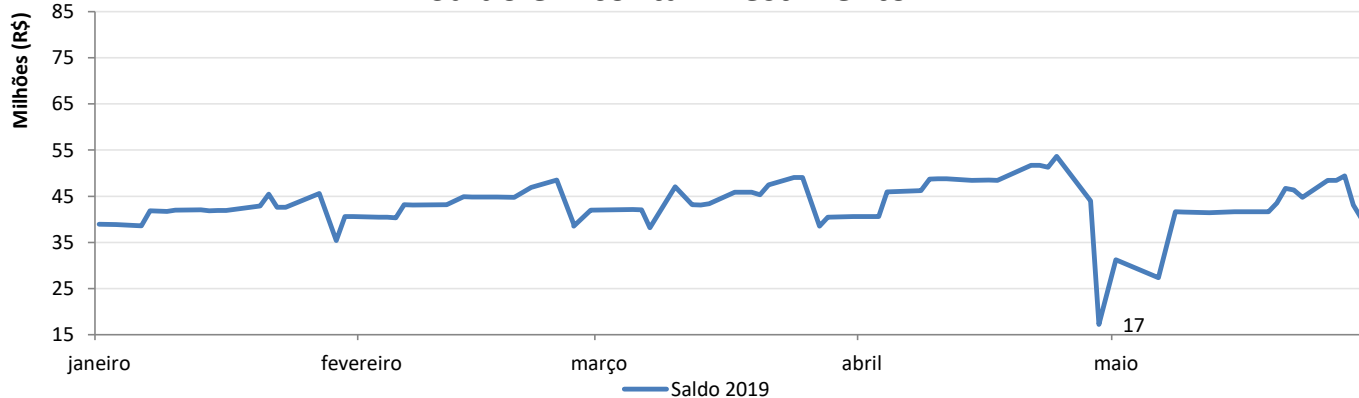


Rentabilidade mensal(R\$)

(BB Previdenciário RF IRF-M1 TP FIC FI)



Saldo em conta investimento



| Política de Investimentos | | |
|---|----------------|-------------|
| Fundos Aprovados na Política para 2019 | | |
| L> BB Prev RF IRF-M1 TP FIC FI (11.328.882/0001-35) | | |
| L> BB Prev RF IMA-B 5 LP TP FIC FI (03.543.447/0001-03) | | |
| Sobre os Fundos | IRF-M1 | IMA-B 5 |
| Aplicações subsequentes | Qualquer valor | 0,01 |
| Resgate | Qualquer valor | 0,01 |
| Saldo mínimo | Qualquer valor | 0,01 |
| Cota aplicação | D + 00 | D + 00 |
| Cota resgate | D + 00 | D + 01 |
| Crédito em conta corrente | D + 00 | D + 01 |
| Horário limite de movimentação (H de Brasília) | 15:00:00 | 15:00:00 |
| Aplicação e resgate programado | Sim | Sim |
| Opção de resgate automático | Nao | Nao |
| Grau de risco | Muito Baixo | Muito Baixo |
| Classificação de Risco DD BTVM | 1,0 | 1,3 |
| Prazo de carência | Não há. | 0,0 |
| Taxa de administração (a.a.) | 0,3% | 0,2% |

Fonte: PI; BB.

| Carteira de Investimentos - Maio/2019 | | | |
|---|--------------|------------------|---------------------------|
| Composição | | | |
| L> BB Prev RF IRF-M1 TP FIC FI (11.328.882/0001-35) | | | |
| Conta investimento - Fundo IRF-M1 | | | |
| L> Saldo aplicado no Fundo (Fechamento) | R\$ | 24.852.710,36 | |
| L> Valor máximo resgatado | R\$ | 13.000.000,00 | |
| L> Saldo mínimo em conta | R\$ | 24.852.710,36 | |
| L> Saldo máximo em conta | R\$ | 49.401.417,16 | |
| L> PL do Fundo (Fechamento) | R\$ | 9.642.034.622,42 | |
| L> Vlr. aplicado/PL (art. 14 Resolução) | | | 0,26% |
| Rentabilidade (R\$) | | | |
| | 2018 | Maio/2019 | Acumulado ²⁰¹⁹ |
| (R\$) | 2.761.368,66 | 254.220,39 | 1.106.502,56 |
| (%) ^{Nominal} | 6,76% | 0,65% | 2,62% |
| | | | Projetado ²⁰¹⁹ |
| | | | 6,41% |

Fonte: Extrato Conta Investimento.

| Comitê de Investimentos | |
|------------------------------|----------------------------|
| Membros | Certificação/Vencimento |
| Roberto Augusto Baviera | CPA-10 ANBIMA (26/02/2022) |
| Valéria Ap. Catossi Madeira | CPA-10 ANBIMA (10/10/2022) |
| Yara Silva Martínez | - |
| Bruno Leme Ferreira da Silva | (Secretário) |

Fonte: Portaria IPREM nº 28/2019; ANBIMA.