



CIDADE DE
SÃO PAULO
GESTÃO



E M A S P

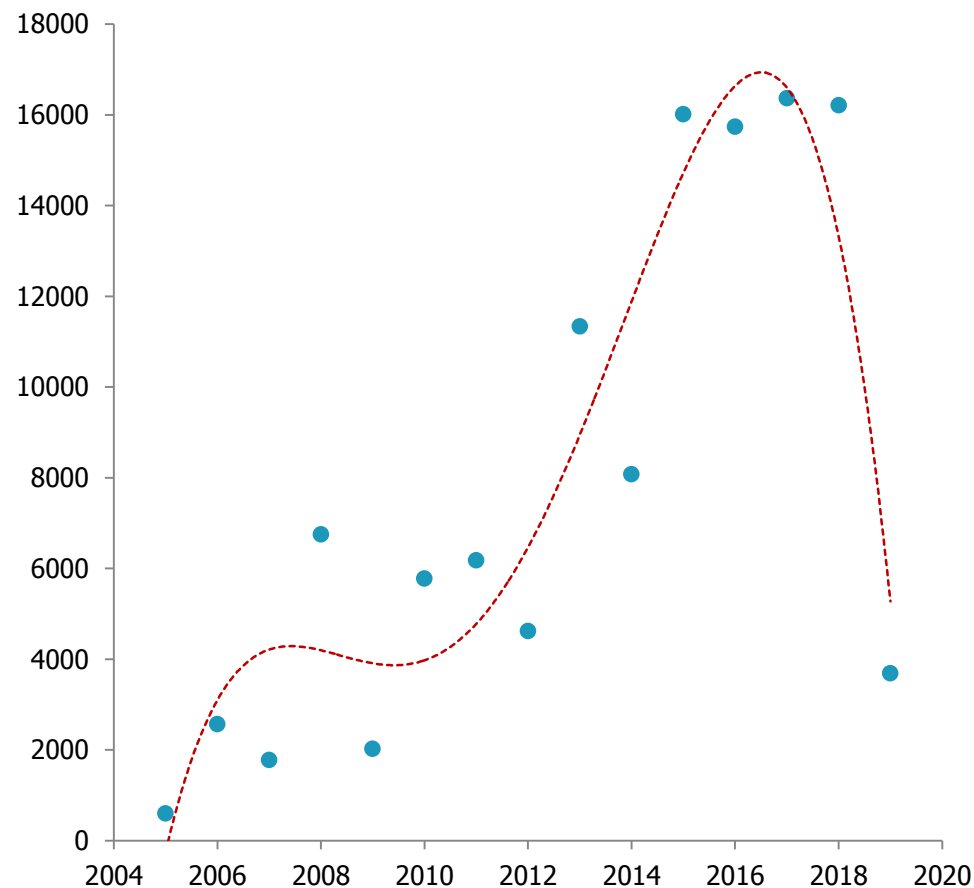
DADOS DE CAPACITAÇÃO

Abril / 2019

Total de capacitações realizadas para **cursos validados para fins de progressão na carreira**, realizados pela EMASP desde 2005:

Exercício	Concluintes
2005	603
2006	2.567
2007	1.780
2008	6.751
2009	2.027
2010	5.775
2011	6.179
2012	4.619
2013	11.340
2014	8.080
2015	16.014
2016	15.739
2017	16.368
2018	16.215
2019	3.689
TOTAL	117.746

Tendência de Capacitação



2019

Modalidades	Cursos	Turmas	Instrutores	Inscritos	Deferidos	Concluintes
Cursos Regulares	58	83	67	7.090	3.839	2.593
SEI	3	27	11	2.324	788	579
EAD	2	3	0	812	675	517
Total	63	113	61	10.226	5.302	3.689

- Desde Janeiro de 2019, houve **5** eventos formativos ofertados por diversas unidades da PMSP utilizando o espaço da EMASP, além da participação da EMASP como convidada em capacitações externas, com **728** concluintes.
- Considerando esses números, o total de concluintes de capacitações em que a EMASP esteve envolvida em 2019 é de **4.417**

Abril - 2019

Modalidades	Cursos	Turmas	Instrutores	Inscritos	Deferidos	Concluintes
Cursos Regulares	27	29	35	2.074	1.339	932
SEI	2	7	5	745	229	176
EAD	0	0	0	0	0	0
Total	29	36	40	2.819	1.568	1.108

- **Títulos de eventos ofertados em 2019: 63**
- **Instrutores credenciados em 2019: 79**



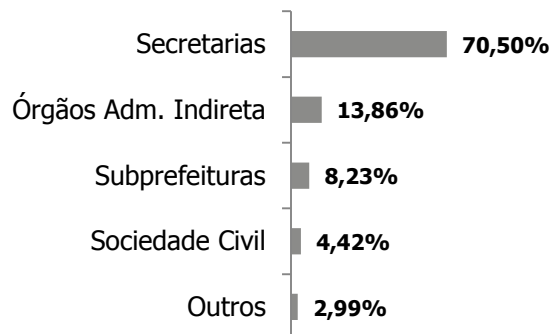
Modalidades	Turmas		Inscritos		Deferidos		Concluintes	
	2018	2019	2018	2019	2018	2019	2018	2019
Cursos Regulares	108	83	6.464	7.090	3.451	3.839	2.333	2.593
SEI	132	27	3.393	2.324	2.778	788	2.035	479
EAD	1	3	471	812	404	675	333	517
TOTAL	241	113	10.328	10.226	6.633	5.302	4.701	3.689



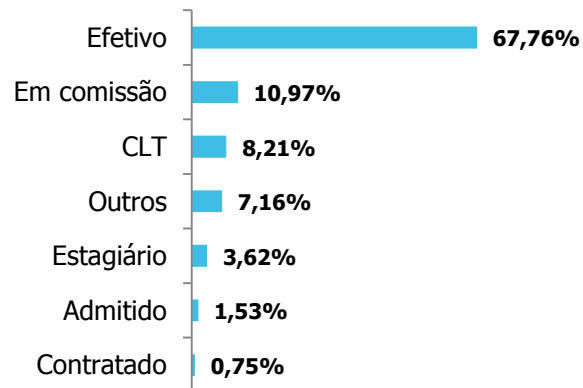
Processo de validação de cursos 2019

Projetos pedagógicos - cursos novos	31
Cursos com validação vencida, revalidados ou revistos	5
Projetos não continuados	0
Projetos em análise	6
Projetos não validados pelo DPGC	3
Projetos de consultoria a órgãos externos à PMSP	0
TOTAL 2019	45

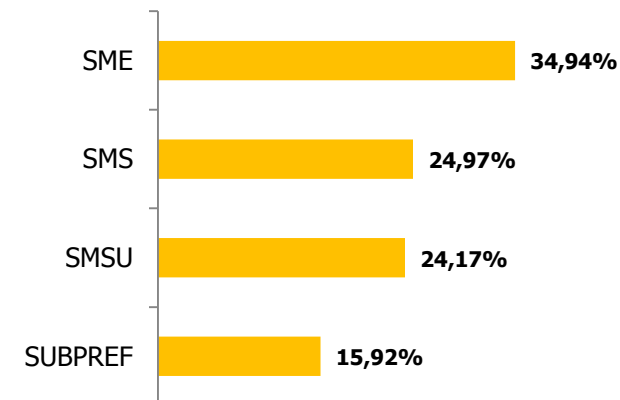
Unidade de lotação



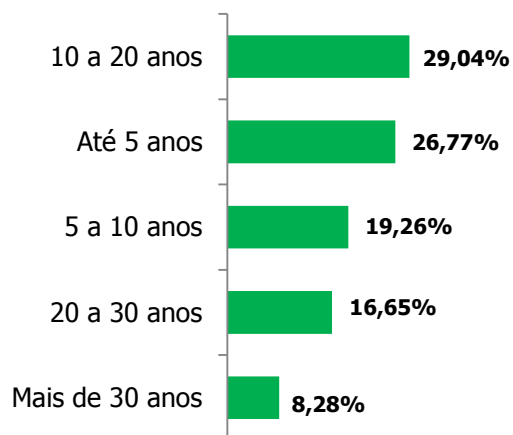
Relação Jurídica/Adm



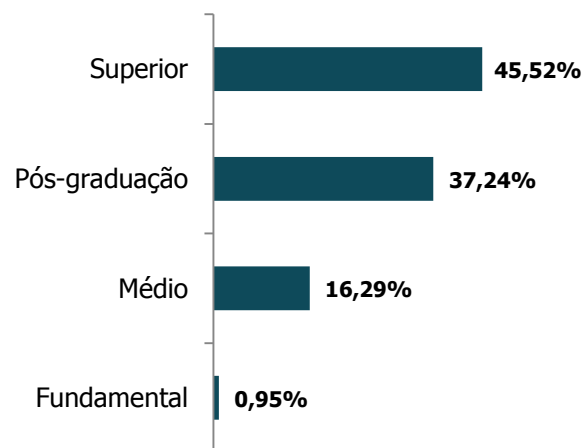
Inscritos por Lotação



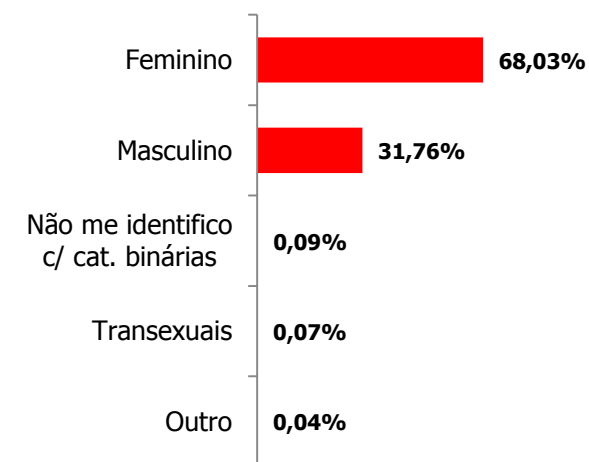
Tempo de Prefeitura



Escolaridade

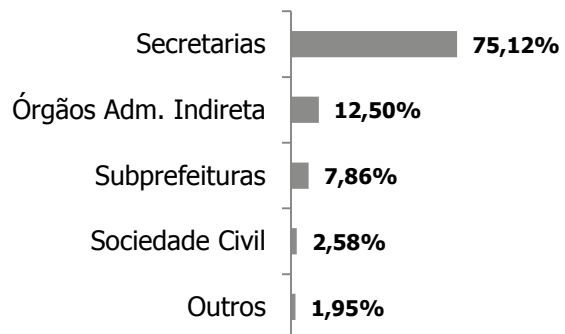


Gênero

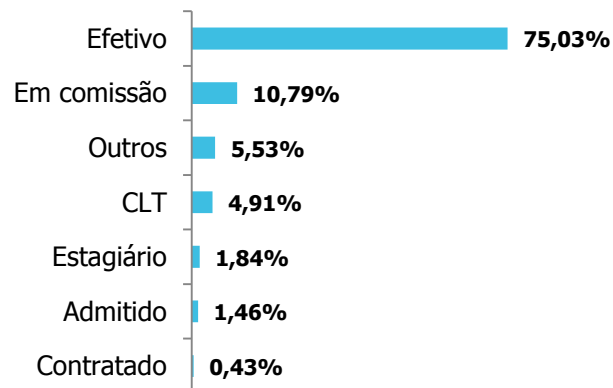




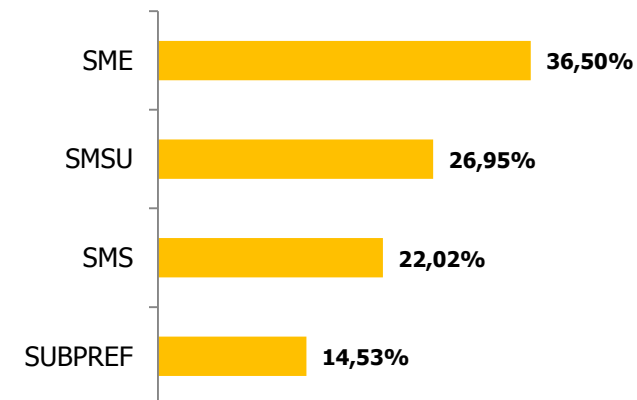
Unidade de lotação



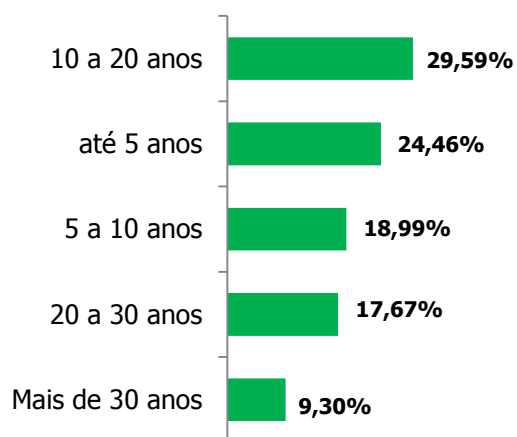
Relação Jurídica/Adm



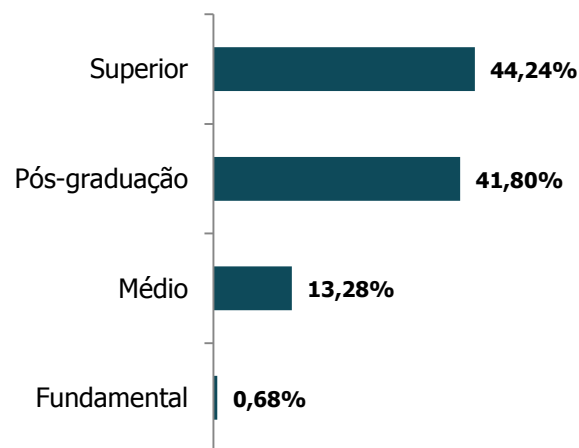
Concluintes por Lotação




Tempo de Prefeitura



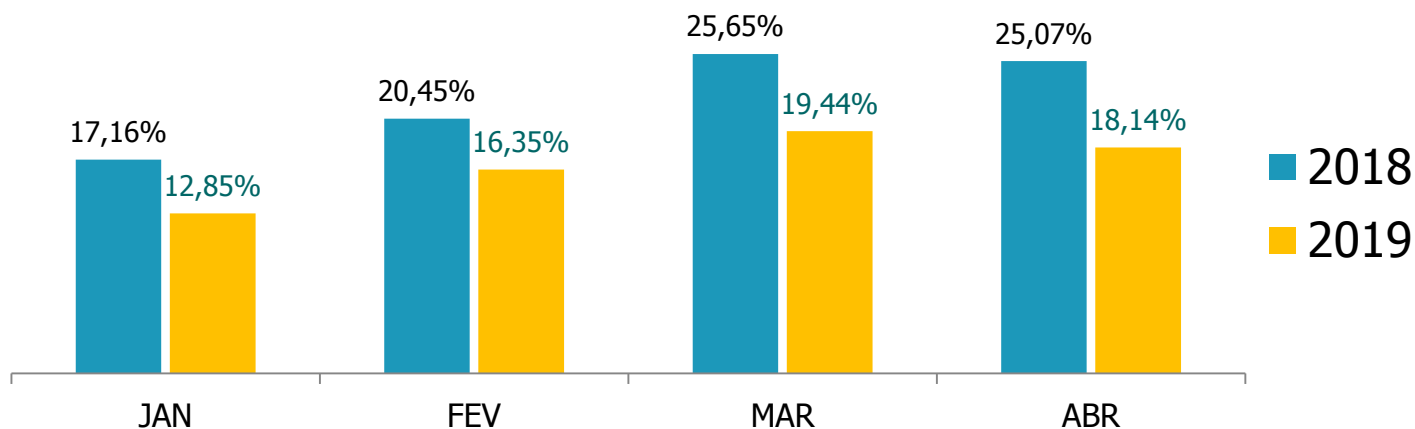
Escolaridade



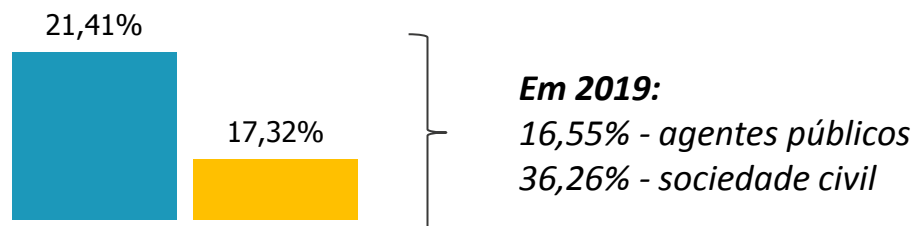
Gênero



Taxa de evasão – todos os cursos da EMASP



Taxa anual





2019

Não-concluintes: **944**

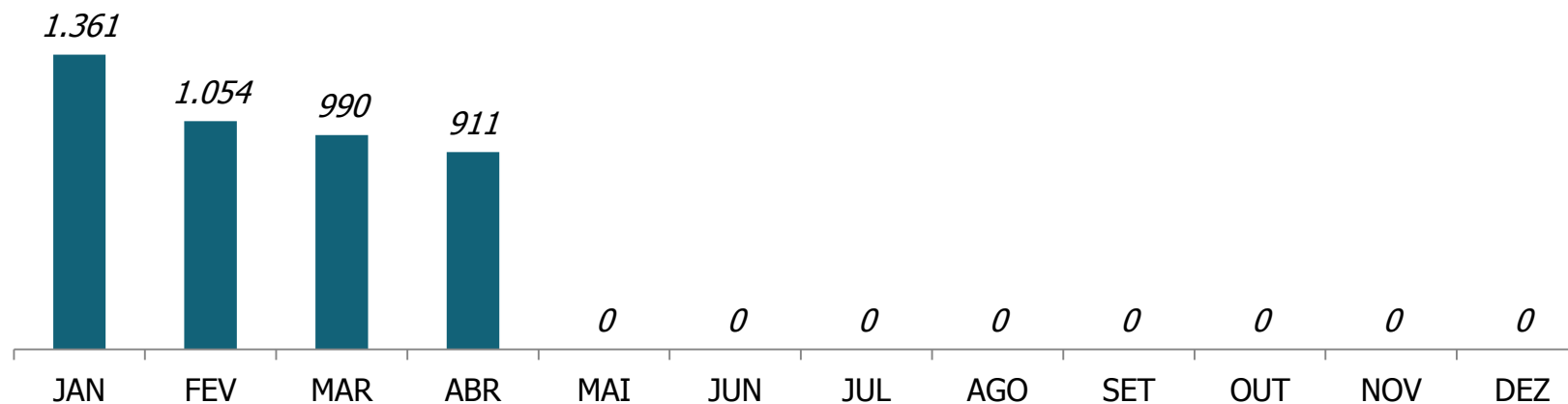
Ausências (0% de frequência): **802**

Abril - 2019

Não-concluintes: **255**

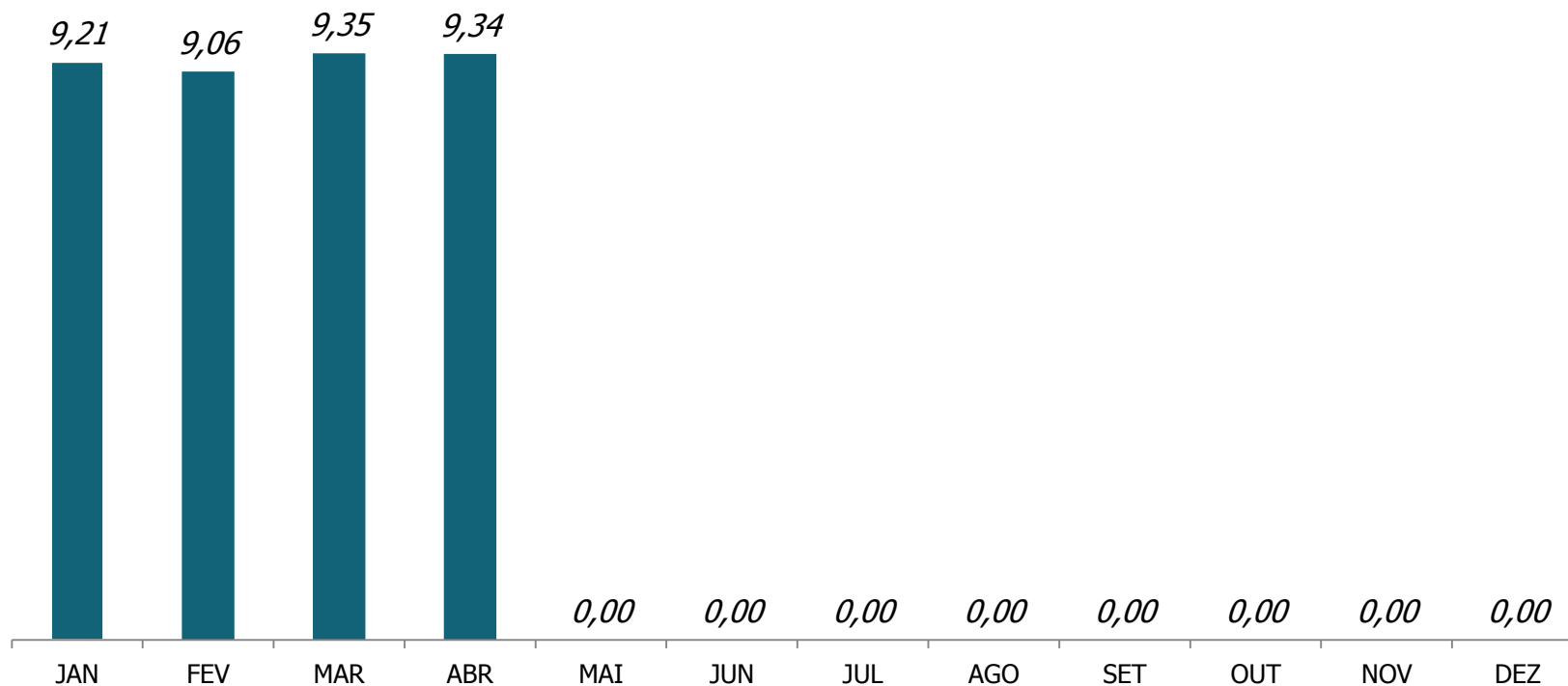
Ausências (0% de frequência): **247**

Servidores impedidos no final do mês (6 meses contados da ausência em curso, não justificada)





Média das notas de avaliação dos cursos – 2019



Média anual: 9,15



**CIDADE DE
SÃO PAULO**
GESTÃO

