

Conselho Municipal de Imigrantes

O Conselho

O Conselho Municipal de Imigrantes (CMI) é um órgão consultivo, vinculado à Secretaria Municipal de Direitos Humanos e Cidadania de São Paulo, criado pela Lei Municipal 16.478/2016, com competências e atribuições atribuídas pelo Decreto 57.533/2016.

O art 5º do referido Decreto estabelece como competências:

I - participar da formulação, implementação, monitoramento e avaliação da Política Municipal para a População Imigrante de São Paulo, assim como das outras políticas desenvolvidas pelo poder público voltadas a esta população;

II - defender e promover os direitos das pessoas imigrantes, bem como sua inclusão social, cultural, política e econômica, por meio da articulação interinstitucional entre os poderes Executivo, Legislativo e Judiciário e organizações da sociedade civil compostas por ou de apoio a imigrantes;

III - trabalhar de forma articulada com os conselheiros imigrantes eleitos para os Conselhos Participativos Municipais, visando à descentralização das políticas públicas;

IV - pronunciar-se sobre matérias que lhes sejam submetidas pela Coordenação de Políticas para Migrantes ou outros entes da Administração Pública;

V - fomentar e estimular o associativismo e a participação política das pessoas imigrantes nos organismos públicos e movimentos sociais;

VI - convocar e realizar, a cada 2 (dois) anos, as Conferências Municipais de Políticas para Imigrantes e audiências e consultas públicas que envolvam a população imigrante.

O conselho é um órgão paritário, composto por 8 (oito) Secretarias Municipais (Direitos Humanos e Cidadania - SMDHC; Cultura - SMC; Saúde - SMS; Educação - SME; Assistência e Desenvolvimento Social - SMADS; Trabalho e Empreendedorismo - SDTE; Habitação - SEHAB; e, Prefeituras Regionais - SMPR) e 8 (oito) representantes da sociedade civil.

O Edital Eleitoral

O **Edital Eleitoral 002/SMDHC/2018** determina os Procedimentos de Eleição do Conselho Municipal de Imigrantes - Gestão 2018/2020. O Edital foi publicado em DOC no dia 13 de março de 2018.

O Edital foi traduzido para **Inglês e Espanhol**.

A Comissão Eleitoral

A Comissão é composta por 2 membros do Conselho representantes do governo local; 2 membros representantes da sociedade civil e 2 membros observadores do CMI.

Conselho Municipal de Imigrantes

Compõem a Comissão Eleitoral:

- Camila Breitenvieser, representante da Secretaria Municipal de Direitos Humanos e Cidadania
- Clara Politi, conselheira imigrante
- João Chaves, representante da Defensoria Pública da União
- Luciana Galdeman, representante da Secretaria Municipal de Trabalho e Empreendedorismo
- Mariela Loreto, representante da Warmis
- Silvia Sander, representante do Alto Comissariado das Nações Unidas para Refugiados.

Inscrição de candidaturas

As candidaturas puderam ser apresentadas em **3 categorias**:

(i) Coletivos, associações ou organizações **de** imigrantes (representadas necessariamente por um/a imigrante)

(ii) Coletivos, associações ou organizações **de apoio a** imigrantes (representadas por um/a imigrante ou não)

(iii) **Pessoa Física Imigrante**

As inscrições foram realizadas entre os dias **26/03 à 01/05**, após prorrogação do prazo inicial (que era dia 08/04/2018).

Perfil das candidaturas

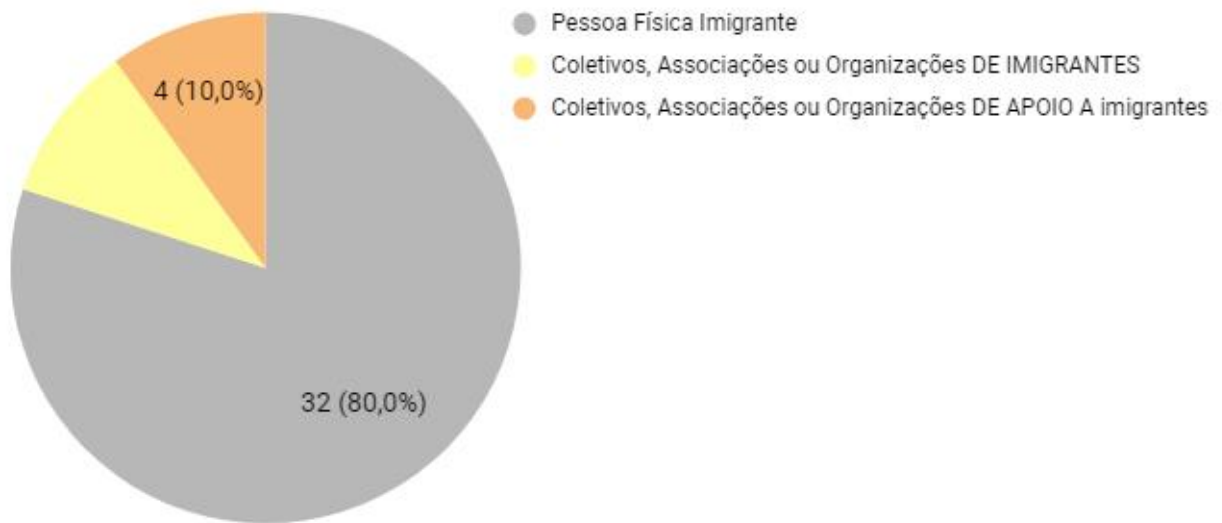
Foram recebidas **52 intenções de candidaturas**, das quais **40 foram validadas pela Comissão Eleitoral** para as 3 categorias possíveis de inscrição.

As candidaturas estão distribuídas da seguinte forma:

- 32 candidat@s para a categoria “Pessoa Física Imigrante”;
- 4 candidat@s para a categoria “Coletivos, associações e organizações DE imigrantes”;
- 4 candidat@s para a categoria “Coletivos, associações e organizações DE APOIO A imigrantes”.

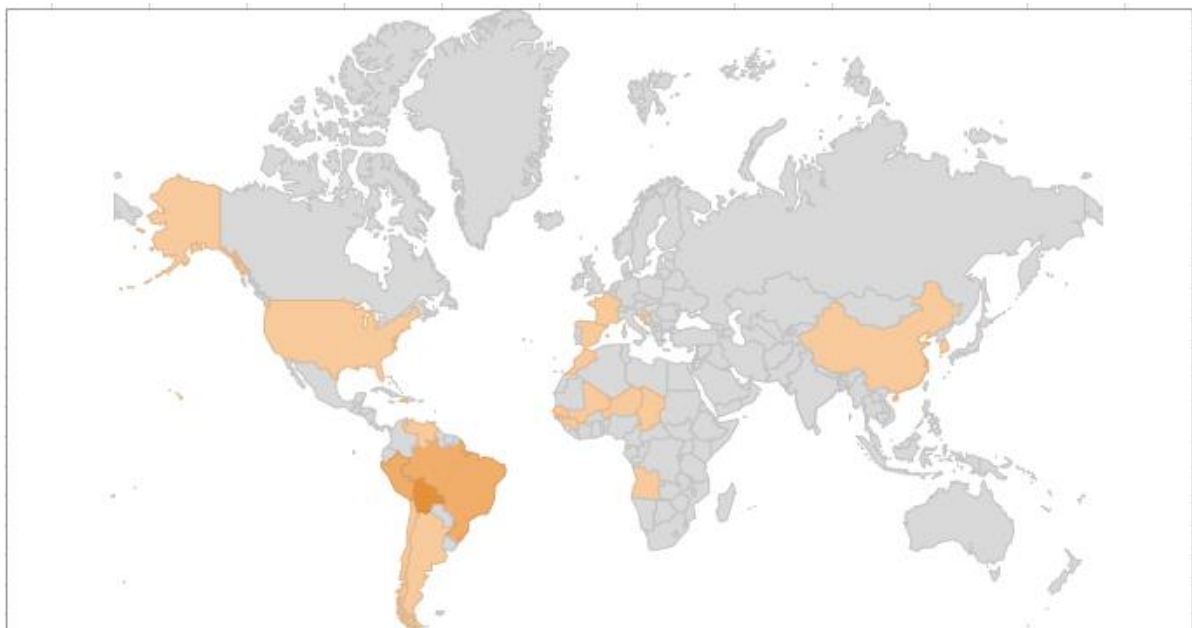
Conselho Municipal de Imigrantes

Candidaturas por categoria de inscrição



(gráfico 1 - distribuição de candidaturas por categoria)

Nas candidaturas estão representadas **22 nacionalidades de 4 continentes** (África, Américas, Ásia e Europa). Cabe ressaltar que há nacionalidades que tiveram mais de um candidat@ (países com cores mais escuras no mapa), e que os candidat@s brasileiros são necessariamente ligados a organizações DE APOIO A imigrantes (única categoria na qual era permitida a candidatura de brasileir@s).

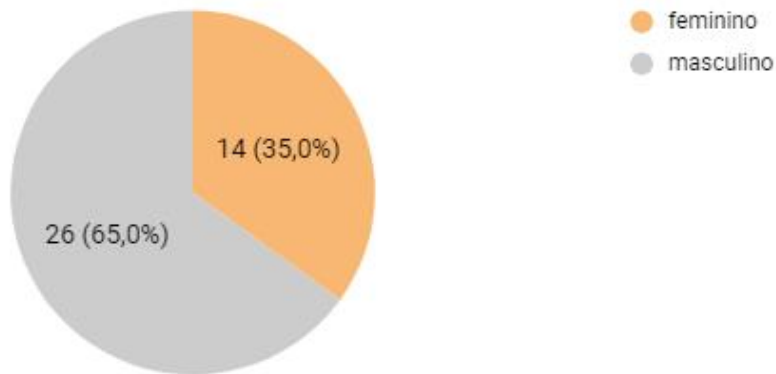


(mapa 1 - nacionalidades de candidat@s)

Conselho Municipal de Imigrantes

Quanto à relação de gênero, a maioria das candidaturas foi apresentada por homens. Destaca-se que do universo de mulheres candidatas, apenas uma é brasileira (representante de organização de apoio a imigrantes). Totalizam **32,5% as candidaturas postuladas por mulheres imigrantes**.

Gênero - Candidat@s Eleição Conselho Municipal de Imigrantes

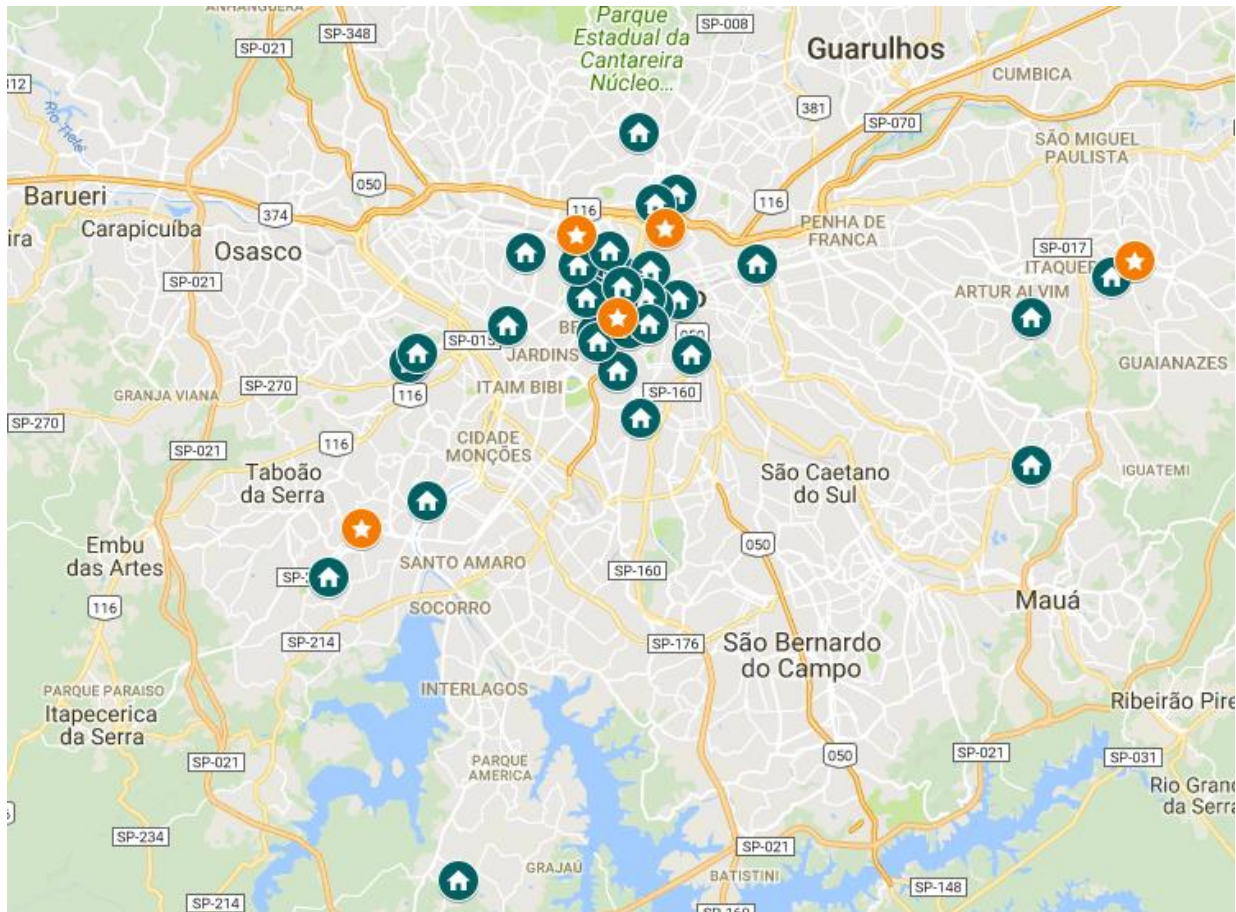


(gráfico 2 - Gênero de representantes das candidaturas)



Conselho Municipal de Imigrantes

Quanto à **distribuição geográfica** das candidaturas, é possível observar que estão representadas as **5 regiões de São Paulo** (Zona Norte, Sul, Leste, Oeste e Centro), sendo que há **maior concentração na zona central da cidade**.

O mapa abaixo apresenta o georreferenciamento das candidaturas e localiza os pontos de votação comparativamente.



(mapa 2 - Georreferenciamento de candidaturas e pontos de votação na cidade de São Paulo)

-  Locais de Residência e Sedes dos coletivos, associações ou organizações
-  Pontos de Votação

Conselho Municipal de Imigrantes

Locais de votação

A eleição ocorreu em 6 (seis) pontos:

Eleição - Conselho Municipal de Imigrantes		
Horário: das 8h às 17h		
Região	Local	Endereço
Zona Norte	Instituto Federal de São Paulo	R. Pedro Vicente, 625 - Canindé
Zona Sul	EMEF Paulo Colombo Pereira de Queiroz	R. Dr. Abelardo da Cunha Lôbo, 348 - Parque Arariba
Zona Leste	EMEF CEU Jambeiro	Av. José Pinheiro Borges, 60 - Guaianases
Zona Leste	Prefeitura Regional da Mooca	Rua Taquari, 549 - Mooca
Zona Oeste	CIC do IMIGRANTE	R. Barra Funda, 1020 - Barra Funda
Centro	CRAI	R Major Diogo, 834 - Bela Vista

(tabela 1 – locais de votação)

Perfil dos eleitores

Foram contabilizados 1516 votos, e 51 nacionalidades votantes. O mapa abaixo ilustra os países de origem dos eleitores:



Conselho Municipal de Imigrantes

(mapa 3 - nacionalidades de eleitor@s)

Nacionalidade	Participação
Não declarou	0,13%
República Guiana	0,07%
Alemanha	0,07%
Arábia Saudita	0,07%
Argélia	0,07%
Bulgária	0,07%
Burkina Faso	0,20%
Cabo Verde	0,07%
França	0,07%
Guiné Bissau	0,07%
Iraque	0,07%
Irlanda	0,07%
Jordânia	0,07%
Malásia	0,07%
Namíbia	0,07%
Quênia	0,07%
Tunísia	0,07%
Yemen	0,07%
Coreia do Norte	0,07%
Zimbabwe	0,07%
República Dominicana	0,13%
Equador	0,13%
Gana	0,13%
Guiné	0,20%
Marrocos	0,13%
Cuba	0,20%
EUA	0,20%
Paraguai	0,20%
Togo	0,20%
África do Sul	0,26%
Camarões	0,26%
Colômbia	0,26%
Egito	0,26%
Argentina	0,33%
Uganda	0,33%
Taiwan	0,46%
Palestina	0,53%

Conselho Municipal de Imigrantes

Mali	0,66%
Chile	0,79%
Venezuela	1,12%
Síria	1,32%
Peru	1,39%
Nigéria	1,72%
RDC	3,04%
Senegal	3,37%
Haiti	4,63%
Bolívia	5,62%
Angola	6,28%
República da Coreia	11,57%
China	52,74%
Total	100,00%

(tabela 2 – porcentagem de participação por nacionalidades de candidat@s)

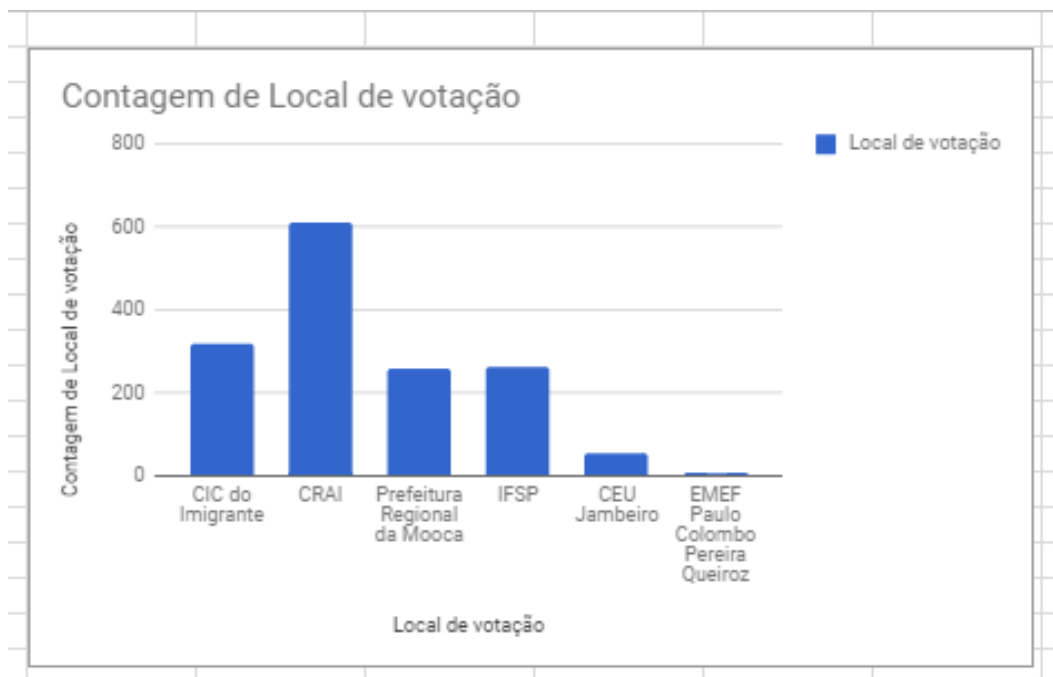
Distribuição de votos por local de votação

A distribuição dos votos por local de votação seguiu da seguinte forma:

Local	Número de votos
CEU Jambeiro	52
CRAI	610
CIC do Imigrante	320
IFSP	267
Prefeitura Regional da Mooca	260
EMEF Paulo Colombo	7

(tabela 3 – distribuição de votos por local de votação)

Conselho Municipal de Imigrantes



(gráfico 3 - distribuição de votos por locais de votação)

Apuração

A apuração ocorreu no dia útil seguinte à realização da eleição, segunda-feira, dia 04/06/2018, na Secretaria Municipal de Direitos Humanos e Cidadania - localizada na Rua Líbero Badaró, 119 - 9º andar.

Resultados Preliminares

A tabela abaixo contém a lista PRELIMINAR de votos, entretanto ainda serão aplicadas as exigências de 50% de mulheres e maioria de imigrantes, como consta no edital eleitoral. A lista final de candidatos efetivamente eleitos para o Conselho Municipal de Imigrantes será publicada apenas após a indicação de representantes por parte das organizações.

Conselho Municipal de Imigrantes

Classificação	Nome	TOTAL
1º	Tang Wei	753
2º	Yoo Na Kim	175
3º	Missão Paz	90
4º	Caritas	77
5º	CAMI	73
6º	Associação Senegalesa de São Paulo	73
7º	Keder Lafortune	68
8º	Nour Massoud	67
9º	PAL	66
10º	ONG Bom Samaritano Tidarfit	65
11º	África do Coração	53
12º	Bibliaspa	47
13º	Tanya Tshisuaka Misenga	45
14º	René Cesar Barrientos Camargo	37
15º	Ngalula Lorenzo Freddy	29
16º	Eusebio Villca Characayo	26
17º	Amadou Korka Sow	22
18º	Hortense Mbuyi Mwanza	17
19º	Jefté Makengo Lussala Vicente	15
19º	Juan Efraim Osoreo Bendezu	15
19º	Lai Lui Jung	15
19º	Samanta Lynn Serrano	15
23º	Jaime Gustavo Zegarra Madueño	9
23º	Maria Fernanda Pereira Pascoal	9
25º	Elio Galarza Garcia	6
26º	Bonhomme Ravix	5
27º	Adriana Naceli Topalian Sarasa	4
27º	Ervin Elar Jimenez Vargas	4
29º	Hamza Balemalem	3
29º	Reinaldo Fuentes Acosta	3
29º	Sesha Otepa Londja	3
32º	Ana Paola Miyagusuku Miyasato	1
32º	Issaka Mainassara Bano	1
32º	Maria Victoria Romano	1
32º	Milan Puh	1
32º	Nelly Aurelie Chardon	1
32º	Nuria Carbassa	1
32º	Wilfredo Tiburcio Echaccaya Guillen	1
39º	Edinson de Jesus Lujan Barrios	0
39º	Osmany Espinosa	0

(tabela – classificação de candidatos segundo número de votos recebidos)