

RELATÓRIO PARCIAL DAS ELEIÇÕES DO CONSELHO MUNICIPAL DE IMIGRANTES

O Conselho Municipal de Imigrantes é um órgão paritário de caráter consultivo que tem como objetivo participar na formulação, implementação, monitoramento e avaliação da Política Municipal para a População Imigrante.

A eleição dos representantes da Sociedade Civil no Conselho está prevista no [Decreto 57.533/16](#) e no [Regimento Interno](#), e deve acontecer a cada dois anos. Em razão dos efeitos causados pela pandemia da Covid-19, o mandato da primeira gestão eleita do CMI foi prorrogado e as eleições postergadas.

O [Edital Eleitoral 001/SMDHC/2020](#) estabeleceu os Procedimentos de Eleição do Conselho Municipal de Imigrantes - Gestão 2018/2021. A elaboração do Edital iniciou em 2020 e foi publicada no Diário Oficial da Cidade no dia 11 de dezembro de 2020.

O Complemento do Edital ([SEI Nº 6074.2020/0005503-3](#)) foi publicado no DOC no dia 12 de fevereiro, para acrescentar os procedimentos da votação virtual e atualizar o cronograma das eleições.

Foram publicadas três [resoluções](#) ao longo do processo de eleição:

- Resolução 001/CMI/2021 determina as novas datas de realização das votações virtual e presencial, bem como dos procedimentos de votação virtual.
- Resolução 002/CMI/2021- Prorroga o Mandato do CMI até o dia 14 de Junho.
- Resolução 03/CMI/2021 – Da Votação presencial.

Foram traduzidas em três idiomas ([Inglês](#), [Espanhol](#) e [Francês](#)) a versão resumida do Edital.

A Comissão Eleitoral

A Comissão foi composta por membros do poder Público, CRAI, Organizações Internacionais e Sociedade Civil:

- Vinicius Duque - SMDHC (Titular)
- Ana León - SMDHC (Suplente)

- Talita Vieira Antônio - SMRI
- Vania Cristiane Flores Salinas - SEHAB (Titular)
- Claudete Dias Silva – SMDDET
- Rebeca Bicudo - CRAI (Titular)
- Núria Carbassa - CRAI (Suplente)
- Silvia Sander - ACNUR (Titular)
- Willian Laureano - ACNUR (Suplente)
- Guilherme Arosa Prol Otero – OIM.
- Elissa Macedo Fortunato
- Keder Lafortune - Conselheiro Imigrante.

Inscrição de candidaturas

A inscrição de candidaturas ocorreu entre o dia 11 de janeiro e 19 de fevereiro. As candidaturas puderam ser apresentadas em **3 segmentos**:


- (A) Coletivos, associações ou organizações **de** imigrantes
- (B) Coletivos, associações ou organizações **de apoio a** imigrantes
- (C) **Pessoa Física Imigrante**

Perfil das candidaturas

Foram recebidas 44 intenções de candidaturas, das quais **42 foram concorrerem ao pleito**. As candidaturas estavam distribuídas nos três segmentos, da seguinte forma:



Coletivos, associações e organizações DE imigrantes:
8 Candidaturas










Coletivos, associações e organizações DE APOIO A imigrantes:
12 candidaturas



Pessoa Física Imigrante: **22 candidaturas**

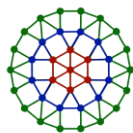
Candidaturas

Segmento A: Candidaturas dos Coletivos, Associações e Organizações de Imigrantes.

	009	PDMIG - África do Coração
	016	Conselho da Comunidade Luso-Brasileira do Estado de São Paulo
	022	União Malinesa em São Paulo do Brasil -UMSPB
	026	Associação Senegalesa de São Paulo Brasil
	032	Centro de Estudos e Cultura da Guiné
	034	Equipe de Base Warmis – Convergência das Culturas
	041	Rede de mulheres Imigrantes Lésbicas, Bissexuais e Pansexuais - MILBI
	044	Presença da América Latina- PAL

Segmento B: Candidaturas dos Coletivos, Associações e Organizações de Apoio a Imigrantes.

	003	CAMI-Centro de Apoio e Pastoral do Migrante
	012	Bibli-ASPAs Centro De Cultura e Pesquisa
	015	Casa Das Áfricas AMANAR
	017	Instituto Estou Refugiado
	018	Associação Comunitária São Mateus -ASCOM



CMI
CONSELHO MUNICIPAL DE
IMIGRANTES
DE SÃO PAULO
















**CIDADE DE
SÃO PAULO**
DIREITOS HUMANOS
E CIDADANIA

	025	Federação das Associações Muçulmanas do Brasil- FAMBRAS
	028	Coletivo Educar Para O Mundo
	029	Missão Paz
	030	Adus - Instituto de Reintegração do Refugiado
	033	Migraflux
	037	Coletivo Conviva Diferente
	043	Associação Impacto Saúde

Segmento C: Candidaturas de Pessoas Físicas Imigrantes.

	001	Juan Crisostomo Saca Cusicanqui
	002	Jorge Loayza Carrasco
	004	Eduardo José "Filho de Camponês"
	005	Ronald Fortum Layme Mollericona
	007	Teresa Adão João Sebastião
	010	Cheikhou Cisse
	011	Simon Oxy Onguegne Eфона
	013	Miguel Angel "El Uruguayo"
	014	Diana Soliz

	019	Daniel José Romero Campo
	020	Carlos Escalona
	021	Hortense Mbuyi Mwanza
	023	Braima Mane
	024	Victor Hernan Bautista Rubio
	027	Daniel Kiala Diazambi
	031	Efrén Colombani
	035	Rene Barrientos
	036	Nives Ramirez
	038	Yoo Na Kim
	039	Maria Rosa Nina Sinani
	040	Frida Córdova
	042	Lilian Galvarro

De acordo com os dados, as candidaturas do Segmento C eram na sua maioria da Bolívia (ver o mapa Mapa 1), seguido de Angola e Venezuela:

País de Origem	Quantidade
Bolívia	9
Angola	3
Venezuela	2
Senegal	1
Coréia do Sul	1
Guiné-Bissau	1
Peru	1
Camarões	1
RD Congo	1
Equador	1
Uruguai	1

Em 2018, as candidaturas para as eleições eram de 22 países, relação que mudou nas eleições de 2021, que contou a metade, 11 nacionalidades dos candidatos do segmento C.

Mapa 1 - País de Origem das candidaturas- Segmento C.

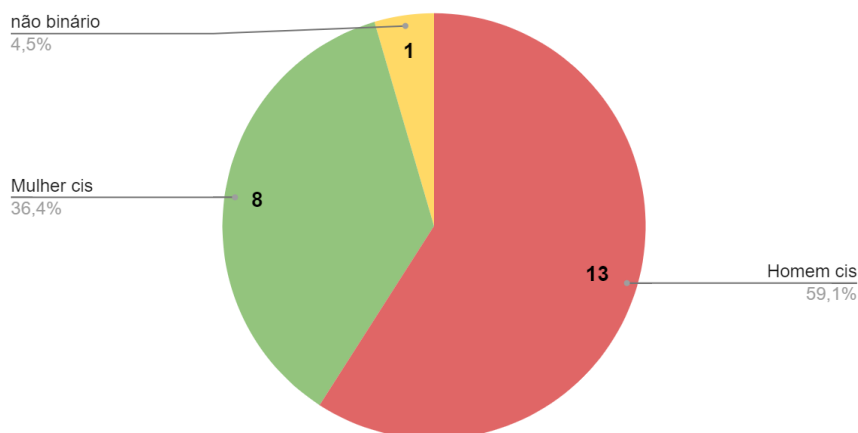


Tabela 1 - Identidade de Gênero Autodeclarada - Segmentos A e B

Segmento	CANDIDAT.	GÊNERO	
		OPÇÃO 1	OPÇÃO 2
A	44	Mulher cis	não preencheu
	26	Homem cis	Mulher cis
	41	Mulher cis	Mulher cis
	34	Mulher cis	Mulher cis
	32	Homem cis	Mulher cis
	22	Mulher cis	Homem cis
	16	Homem cis	Homem cis
	9	Mulher cis	Mulher cis
B	25	Homem cis	Homem cis
	37	Mulher cis	Mulher cis
	33	Homem cis	Mulher cis
	30	Mulher cis	Mulher cis
	29	Mulher cis	Mulher cis
	28	Mulher cis	Mulher cis
	18	Homem cis	Mulher cis
	17	Homem cis	Mulher cis
	15	Mulher cis	Mulher cis
	12	Homem cis	Homem trans
	43	Mulher cis	não preenche
	3	Mulher cis	Homem cis

Gráfico 1 - Identidade de Gênero Autodeclarada Candidaturas- C. Pessoa Física Imigrante.

Candidaturas do CMI ao segmento C, conforme identidade de gênero autodeclarada.



O edital 001/SMDHC/2021 o formulário de inscrição abriu para autodeclaração de diferentes identidades de gênero (mulher cis, homen cis, mulher trans, homen trans, travesti e pessoas não binárias) com o objetivo de ampliar a obrigatoriedade de, no mínimo, 50% (cinquenta por cento) de mulheres na composição dos conselhos de controle social do Município¹, para outras identidades.

Nesta eleição de 2021, a Ficha de Inscrição solicitava a autodeclaração de gênero. Nos casos dos segmentos A e B, foi criado um campo para colocar dois nomes de pessoas pertencentes à entidade (coletivo, associação, organização), sendo obrigatório que uma delas não fosse um homem cis.

No caso do Segmento A, a primeira opção de cinco das oito representantes dos Coletivos, associações e organizações DE imigrantes eram mulheres cis; do Segmento B, as organizações DE APOIO A imigrantes, indicaram como primeira opção 7 mulheres cis e 5 homens cis (Tabela 1).

O gráfico 1 apresenta um cenário diferente em relação às identidades de gênero das candidaturas do Segmento C. Das 22, 13 eram imigrantes homens cis interessados em ocupar as cadeiras de pessoas físicas no Conselho.

¹ Lei Municipal 15.946 de 23 de dezembro de 2013, regulamentada pelo Decreto Municipal 56.021, de 31 de março de 2015

Inscrição para votação virtual

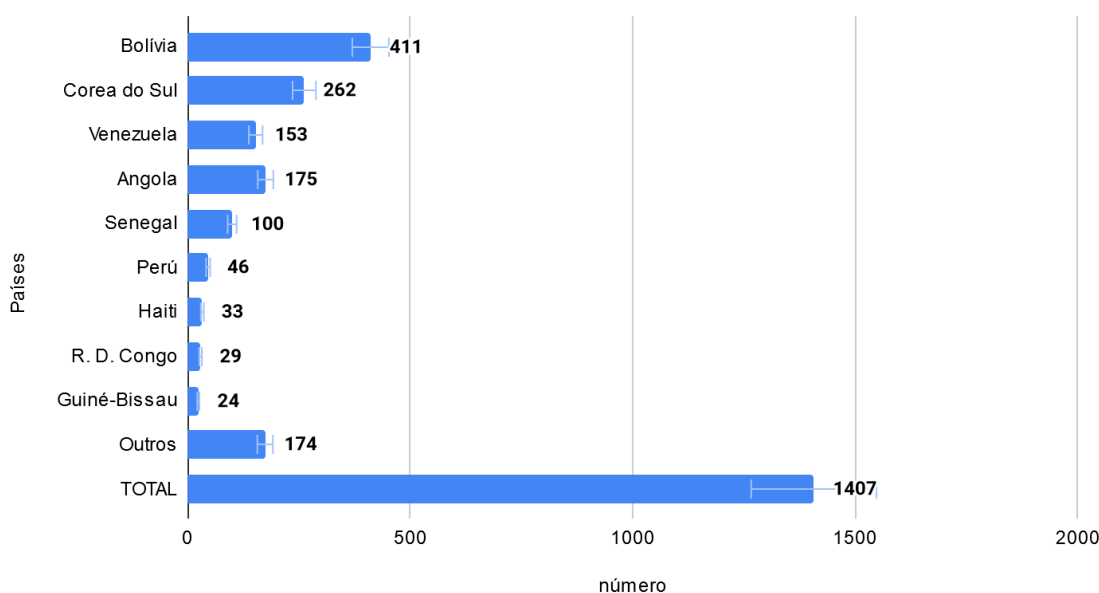
Para poder exercer seu direito de voto na modalidade virtual, o/a eleitor/a necessitou realizar uma pré-inscrição (<http://bit.ly/votecmi>), para realizar a: (I) verificação e cumprimento dos critérios de acordo com o edital; e (II) o cadastramento dos eleitores habilitados para acesso à plataforma de votação virtual, Ivote.

A pré-inscrição dos votantes foi realizada por meio do formulário do Google, e contou com um **total de 1407 inscrições** ao longo do período para inscrição, de 08/03/2021 até as 23h59 do 02/05/2021.

As principais nacionalidades dos inscritos para votação virtual, foram Bolívia, Coreia do Sul, Angola, como aparece no Gráfico 1:

GRÁFICO 2 - País de origem Inscritos para Votação Virtual

Países de origem dos inscritos para votação virtual.

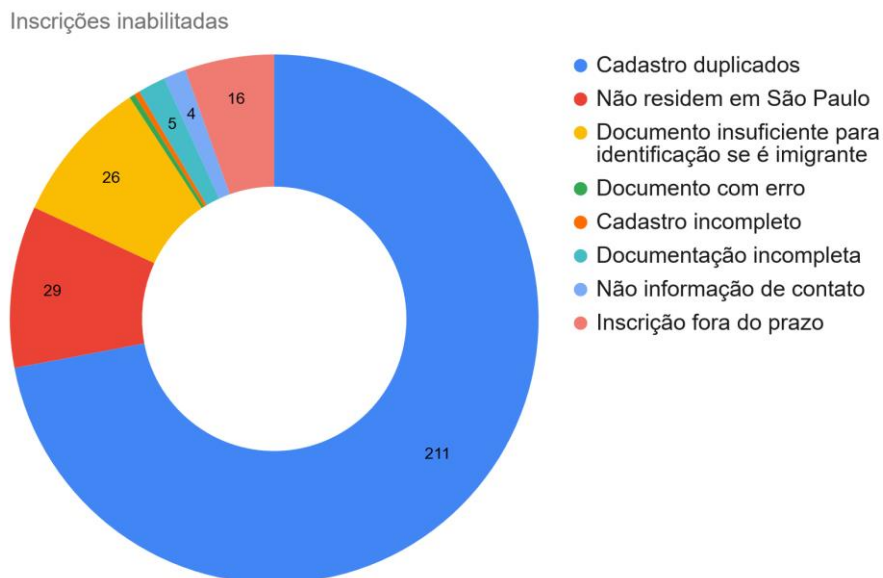


Do total de inscrições, foram **1114 habilitadas**. As inscrições habilitadas foram aquelas que cumpriram com os critérios do Edital, bem como enviaram a documentação completa. Todos os cadastros foram verificados individualmente. As inscrições que tiveram informação ou documentação incompleta, tiveram 48 horas para retificação (entre os dias 3 e 6 de maio), por e-mail ou preenchendo novamente o cadastro.

As inscrições inabilitadas foram 293 (Gráfico 2), devido a diferentes critérios:

- Cadastros duplicados;
- O comprovante de residência e/ou CEP indicado no formulário não corresponde à Cidade de São Paulo;
- A documentação Oficial era insuficiente para identificar se a pessoa é imigrante;
- A inscrição foi feita fora do prazo;
- A Documentação estava incompleta (Ausência de doc. de identificação pessoal ou outro);
- Não foi preenchido nenhum tipo de contato;
- Os dados solicitados no cadastro estavam incompletos;
- O arquivo da documentação tinha erro ou era ilegível.

GRÁFICO 2 - Justificativas dos cadastros inabilitados para votação



virtual.

Para explicar e facilitar a compreensão de como preencher o formulário, a Comissão Eleitoral e CPMigTD fizeram materiais de divulgação ao longo do período de inscrição (08 de março até 02 de maio) incluindo o reforço sobre os critérios do edital. Como resultado, o maior número de casos inabilitados foram de cadastros duplicados (211) e 82 apresentaram inconsistências que não permitiram a participação dessas pessoas justificadas pelos critérios do edital (29 não residem na Cidade de São Paulo; 26 que apresentaram documentação insuficiente para identificar se a pessoa é imigrante; 16 inscrições feitas fora do prazo; 5 documentação incompleta) ou pelos próprios critérios da inscrição (4 não informaram nenhum tipo de contato; 1 cadastro incompleto; 1 documentação com erro).

VOTAÇÃO VIRTUAL

Para a realização da eleição virtual foi contratada uma empresa especializada no tema, via pregão eletrônico (SEI 6074.2021/0000402-3). A votação virtual iniciou no dia 18 de maio às 08h00. Os/as eleitores/as habilitados receberam minutos antes o link e a chave de acesso, pelo e-mail ou por mensagem de texto no número de celular informado.

O período de votação virtual encerrou no dia 21 de maio (sexta-feira).

673 pessoas votaram através da plataforma virtual:

Resultado votação virtual Segmento A

Final Result		
1. Abstenção/Abstention/Abstención/Abstention	39.86 %	173
2. PDMIG - África do Coração	19.12 %	83
3. Equipe de Base Warmis – Convergência das Culturas	10.37 %	45
4. União Malinesa em São Paulo do Brasil -UMSPB	7.83 %	34
5. Associação Senegalesa De São Paulo Brasil	7.14 %	31
6. Rede de mulheres Imigrantes Lésbicas, Bissexuais e Pansexuais - MILBI	5.99 %	26
7. Presença da América Latina- PAL	4.38 %	19
8. Conselho da Comunidade Luso-Brasileira do Estado de São Paulo	3.69 %	16
9. Centro de Estudos e Cultura da Guiné	1.38 %	6
10. Branco	0.23 %	1

Resultado votação virtual Segmento B

Final Result

1. CAMI-Centro de Apoio e Pastoral do Migrante	34.65 %	176
2. Abstenção/Abstention/Abstención/Abstention	33.66 %	171
3. Associação Comunitária São Mateus -ASCOM	9.84 %	50
4. Bibli-ASPA Centro De Cultura e Pesquisa	4.92 %	25
5. Missão Paz	4.53 %	23
6. Coletivo Conviva Diferente	3.15 %	16
7. Associação Impacto Saúde	2.76 %	14
8. Federação das Associações Muçulmanas do Brasil- FAMBRAS	2.56 %	13
9. Adus - Instituto de Reintegração do Refugiado	1.97 %	10
10. Coletivo Educar Para O Mundo	0.59 %	3
11. Casa Das Áfricas AMANAR	0.39 %	2
12. Instituto Estou Refugiado	0.39 %	2
13. Branco	0.39 %	2
14. Migrafix	0.20 %	1

Resultado votação virtual Segmento C

Final Result		
1.	Yoo Na Kim	44.34 % 227
2.	Daniel Kiála Diazambi	14.65 % 75
3.	Hortense Mbuyi Mwanza	7.23 % 37
4.	Cheikhou Cisse	5.86 % 30
5.	Teresa Adão João Sebastião	5.27 % 27
6.	Eduardo José "Filho de Camponês"	3.32 % 17
7.	Braima Mane	2.73 % 14
8.	Frida Córdova	2.34 % 12
9.	Abstenção/Abstention/Abstención/Abstention	1.95 % 10
10.	Diana Soliz	1.95 % 10
11.	Juan Crisostomo Saca Cusicanqui	1.56 % 8
12.	Nives Ramirez	1.56 % 8
13.	Lilian Galvarro	1.56 % 8
14.	Ronald Fortum Layme Mollericona	1.17 % 6
15.	Efrén Colombani	0.98 % 5
16.	Victor Hernan Bautista Rubio	0.78 % 4
17.	Maria Rosa Nina Sinani	0.59 % 3
18.	Jorge Loayza Carrasco	0.59 % 3
19.	Daniel José Romero Campo	0.59 % 3
20.	Carlos Escalona	0.39 % 2
21.	Simon Oxy Onguegne Eфона	0.39 % 2
22.	Miguel Angel "El Uruguayo"	0.20 % 1

Como observado, muitos/as eleitores/as optaram por participar da votação virtual para escolher suas candidaturas para o Conselho, evitando aglomerações.

Os resultados da votação virtual só foram contabilizados no dia da apuração (24/05).

VOTAÇÃO PRESENCIAL

Zona Oeste:

1□□ **Centro de Integração e Cidadania do Imigrante (CIC):** Rua Barra Funda, 1020 - Barra Funda

Centro:

2□□ **Centro de Referência e Atendimento para Imigrantes (CRAI):** Rua Major Diogo 834 - Bela Vista

Zona Norte:

3□□ **EMEF Infante D. Henrique:** Rua Comendador Nestor Pereira, 285 - Canindé.

Zona Leste:

4□□ **CEU EMEF Jambeiro:** Av. José Pinheiro Borges, 60 - Guaianases

5□□ **Museu da Imigração:** Rua Visconde de Parnaíba, 1316 - Mooca

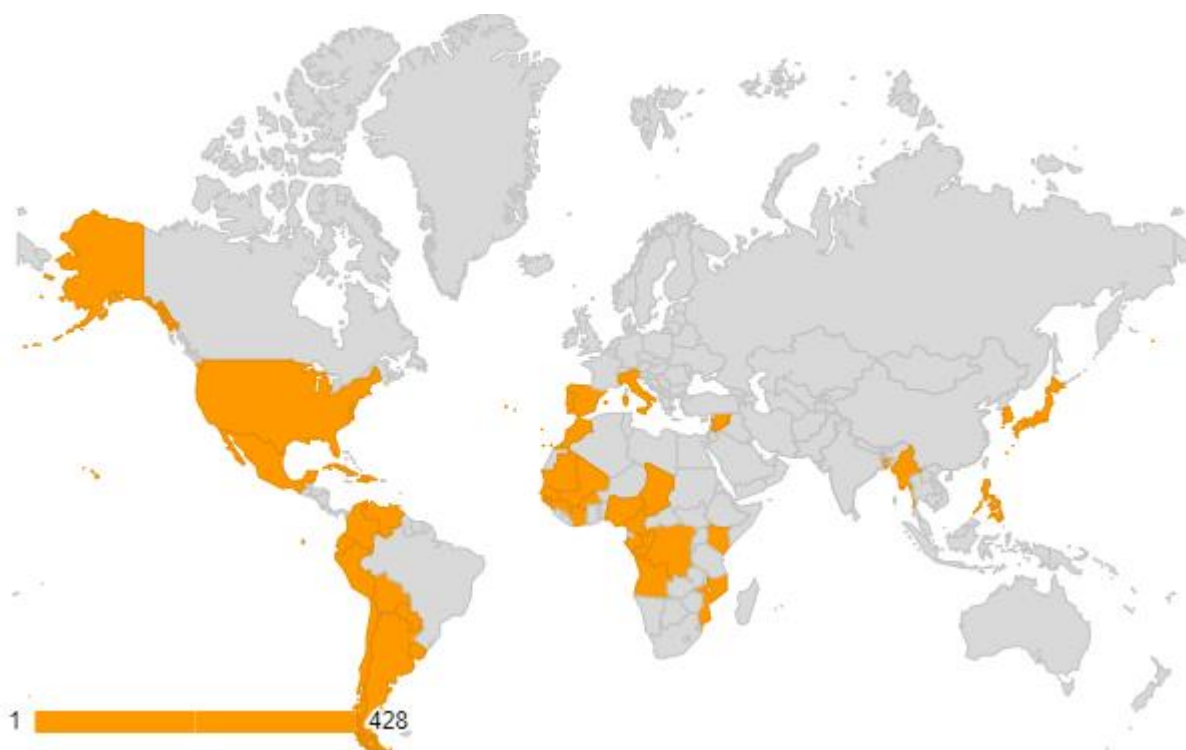


Foram 43 nacionalidades presentes na votação, como segue abaixo:

Nacionalidade	Participação	Nacionalidade	Participação
Bolívia	33,13%	Gâmbia	0,15%
Coreia do Sul	18,58%	Itália	0,15%
Angola	11,69%	República Dominicana	0,15%
Senegal	7,74%	Síria	0,15%
Guiné Bissau	4,80%	Bangladesh	0,08%
Mali	4,49%	Birmânia	0,08%
Peru	3,48%	Burkina Fasso	0,08%
Haiti	3,17%	Chade	0,08%
Venezuela	2,17%	Costa do Marfim	0,08%
RD Congo	1,86%	Equador	0,08%
Portugal	0,93%	Espanha	0,08%
Camarões	0,85%	Estados Unidos da América	0,08%
Colômbia	0,77%	Gabão	0,08%
Filipinas	0,77%	Japao	0,08%
Argentina	0,70%	Marrocos	0,08%
Chile	0,70%	Mauritania	0,08%
Guiné	0,70%	México	0,08%

Paraguai	0,54%	Palestina	0,08%
Cabo Verde	0,23%	Quenia	0,08%
Congo (Brazzaville)	0,23%	Uruguai	0,08%
Moçambique	0,23%	Total	100,000%
Nigeria	0,23%		
Cuba	0,15%		

Mapa 1 - País de Origem dos/as eleitores da Votação Presencial.



Apuração

A apuração ocorreu no dia útil seguinte à realização da eleição, na segunda-feira, 24/05/2021, na Secretaria Municipal de Direitos Humanos e Cidadania - localizada na Rua Líbero Badaró, 119 - Auditório.

Estiveram presentes membros da Comissão Eleitoral, da Coordenação de Políticas para Imigrantes e candidatas/os interessados em acompanhar a apuração.

Foram contabilizados 1292 votos:

- 673 da modalidade virtual
- 619 da modalidade presencial

Por fim, a distribuição dos votos por local de votação seguiu da seguinte forma:

Local	Número de votos
CEU Jambeiro	67
CRAI	135
CIC do Imigrante	44
EMEF Infante D. Henrique	96
Museu da Imigração	277
Virtual	673

RESULTADOS PARCIAIS

- I. Classificação dos/as candidatos/as por ordem de número de votos, de acordo com cada segmento.

SEGMENTO A								
		Virtual	CRAI	CIC	EMEF Infante	Museu da Imigração	CEU Jambeiro	TOTAL
44	Presença América Latina - PAL	19	9	4	19	128	1	180
9	PDMIG - África do Coração	83	12	4	4	10	12	125
26	Associação Senegalesa De São Paulo Brasil	31	36	9	6	35	3	120
22	União Malinesa em São Paulo do Brasil -UMSPB	34	8	11	1	52	9	115
34	Equipe de Base Warmis – Convergência das Culturas	45	0	4	27	8	5	89
32	Centro de Estudos e Cultura da Guiné	6	18	2	6	6	2	40
41	Rede MILBI	26	2	1	2	3	3	37
16	Conselho da Comunidade Luso-Brasileira do Estado de São Paulo	16	4	0	8	5	1	34
	Abstenção/Nulo	173	4	1	2	7	0	187
	Votos brancos	240	42	8	21	23	31	365
	TOTAL	673	135	44	96	277	67	1292

SEGMENTO B								
		Virtual	CRAI	CIC	EMEF Infante	Museu da Imigração	CEU Jambeiro	TOTAL
3	CAMI-Centro de Apoio e Pastoral do Migrante	176	14	17	44	54	6	311
29	Missão Paz	23	15	10	3	50	6	107
43	Associação Impacto Saúde	14	3	2	25	9	3	56
18	Associação Comunitária São Mateus -ASCOM	50	1	0	0	0	0	51
37	Coletivo Conviva Diferente	16	0	0	0	2	30	48
25	Federação das Associações Muçulmanas do Brasil- FAMBRAS	13	11	3	2	8	1	38
12	Bibli-ASPA Centro De Cultura e Pesquisa	25	3	1	0	4	1	34
30	Adus - Instituto de Reintegração do Refugiado	10	6	0	4	8	5	33
15	Casa Das Áfricas AMANAR	2	6	1	0	10	0	19
17	Instituto Estou Refugiado	2	6	1	1	7	2	19
28	Coletivo Educar Para O Mundo	3	3	0	2	4	1	13
33	Migraflex	1	1	2	0	0	0	4
	Votos brancos	167	65	6	14	115	11	378
	Abstenção/Nulo	171	1	1	1	6	1	181
	TOTAL	673	135	44	96	277	67	1292

SEGMENTO C							
	Virtual	CRAI	CIC	EMEF Infante	Museu da Imigração	CEU Jambeiro	TOTAL
Yoo Na Kim	227	2	0	9	2	0	240
Hortense Mbuyi Mwanza	37	12	9	1	41	8	108
Daniel Kiala Diazambi	75	10	1	0	2	2	90
Cheikhou Cisse	30	21	5	0	27	0	83
Braima Mane	14	37	2	3	3	16	75
Teresa Adão João Sebastião	27	2	2	1	17	0	49
Frida Córdova	12	0	0	3	10	20	45
Juan Crisostomo Saca Cusicanqui	8	0	2	13	16	2	41
Eduardo José "Filho de Camponês"	17	12	0	5	6	0	40
Victor Hernan Bautista Rubio	4	0	3	18	1	0	26
Maria Rosa Nina Sinani	3	0	1	2	19	1	26
Nives Ramirez	8	3	0	5	3	0	19
Lilian Galvarro	8	0	1	6	4	0	19
Diana Soliz	10	3	0	3	2	0	18
Simon Oxy Onguegne Efona	2	5	2	1	1	2	13
Rene Barrientos	0	0	6	2	4	0	12
Jorge Loayza Carrasco	3	1	2	1	4	0	11
Ronald Fortum Layme Mollericona	6	0	0	2	1	0	9
Efrén Colombani	5	0	0	1	1	0	7
Daniel José Romero Campo	3	0	0	0	3	0	6
Carlos Escalona	2	2	0	0	1	0	5
Miguel Angel "El Uruguayo"	1	0	0	1	0	0	2
Votos brancos	161	18	6	17	101	0	303
Abstenção/Nulo	10	7	2	2	8	16	45
Total	673	135	44	96	277	67	1292

**CLASSIFICAÇÃO FINAL APLICANDO-SE A EXIGÊNCIA DO MÍNIMO
50% DAS VAGAS PREENCHIDAS POR MULHERES, PESSOAS
TRANSEXUAIS, TRAVESTIS E/OU NÃO BINARIAS, DE ACORDO
COM CADA SEGMENTO.**

	SEGMENTO A	TOTAL	
044	Presença América Latina - PAL	180	TITULARES
009	PDMIG - África do Coração	125	
026	Associação Senegalesa De São Paulo Brasil	120	
022	União Malinesa em São Paulo do Brasil -UMSPB	115	SUPLENTE
034	Equipe de Base Warmis – Convergência das Culturas	89	
032	Centro de Estudos e Cultura da Guiné	40	

	SEGMENTO B	TOTAL	
003	CAMI-Centro de Apoio e Pastoral do Migrante	311	TITULARES
029	Missão Paz	107	
043	Associação Impacto Saúde	56	SUPLENTE
018	Associação Comunitária São Mateus - ASCOM	51	

	SEGMENTO C	TOTAL	
038	Yoo Na Kim	240	TITULARES
021	Hortense Mbuyi Mwanza	108	
027	Daniel Kiala Diazambi	90	
010	Cheikhou Cisse	83	SUPLENTE
007	Teresa Adão João Sebastião	49	
040	Frida Córdova	45	

Após o transcurso do prazo de recursos, que se encerra em 02 de junho e a divulgação do resultado final, no dia 08 de junho, será publicado o resultado final da eleição, com a posse prevista para a Gestão 2021-2023 ser realizada no dia 15 de junho de 2021.

As eleições do CMI são um importante marco para as comunidades imigrantes que vivem na Cidade de São Paulo e são um símbolo da participação social da população imigrante, conforme preconiza a Política Municipal. O exercício do voto é ainda mais significativo quando recordamos que esse direito é vetado nas eleições para os cargos eletivos do poder executivo e legislativo.

Em que pese os desafios proporcionados pela pandemia, a CPMigTD/SMDHC avalia como uma grande conquista a realização das eleições, de forma a propiciar a renovação democrática e fomentar a participação social migrante. A utilização da modalidade híbrida foi decisiva para propiciar esse cenário, garantindo a realização do pleito de forma segura para todas as pessoas envolvidas no processo.
