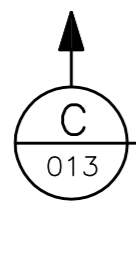


**PLANTA DO PAV. SUPERIOR**  
ESC. 1:100

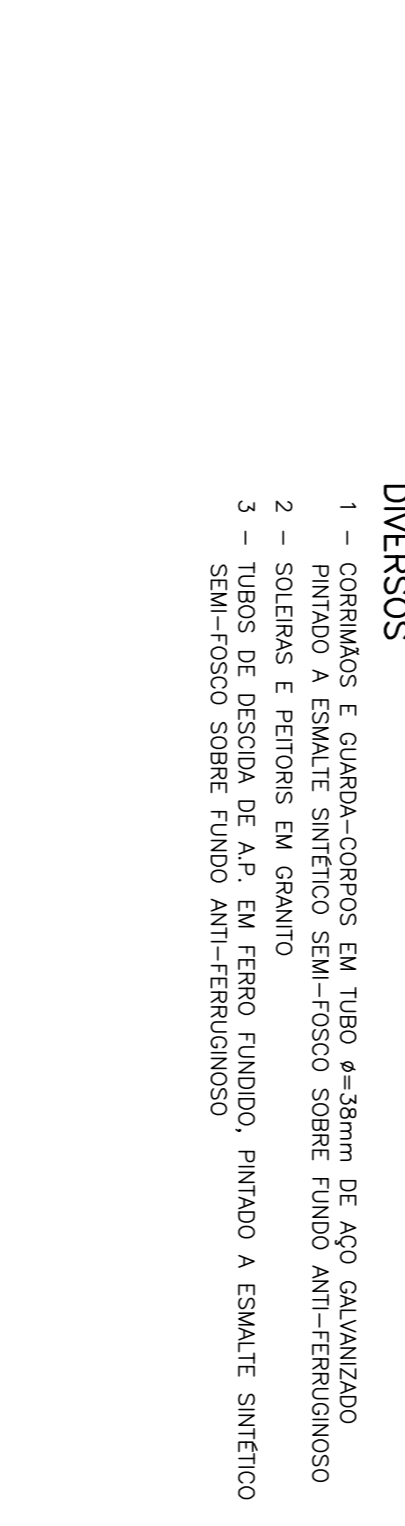
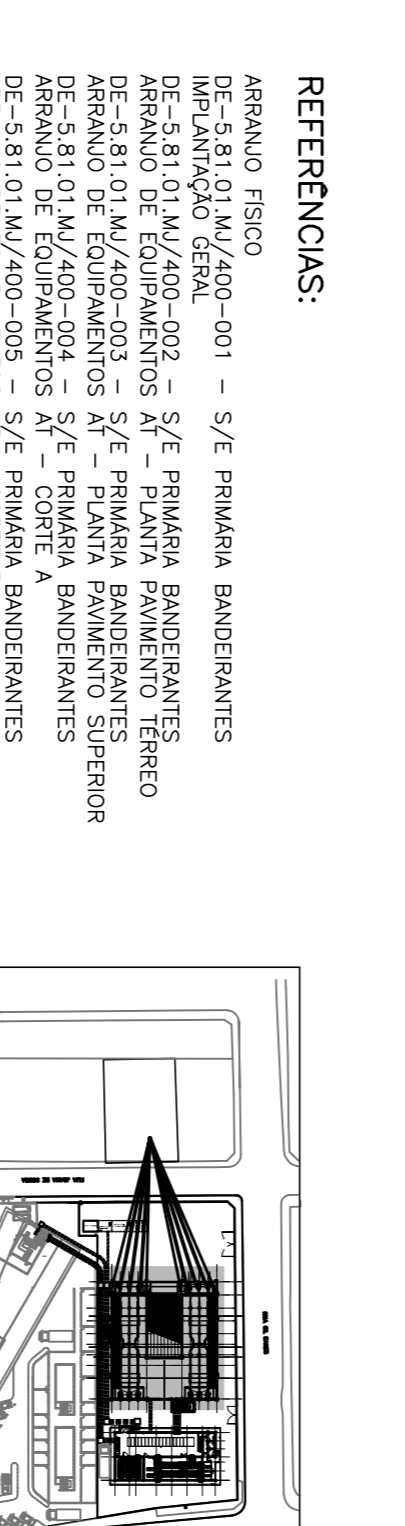
VER DES. 013  
VER DES. 015



VER DES. 014  
VER DES. 015

**REFERÊNCIAS:**

- ABRANCO FERRO DE-5.81.01/MJ/400-001 - S/E PRIMARIA BANDERANTES IMPLANTACAO GERAL
- ABRANCO DE EQUIPAMENTOS AT - S/E PRIMARIA BANDERANTES ABRANCO DE EQUIPAMENTOS AT - PLANTA PAVIMENTO TERREO
- ABRANCO DE EQUIPAMENTOS AT - S/E PRIMARIA BANDERANTES ABRANCO DE EQUIPAMENTOS AT - PLANTA PAVIMENTO SUPERIOR
- ABRANCO DE EQUIPAMENTOS AT - S/E PRIMARIA BANDERANTES ABRANCO DE EQUIPAMENTOS AT - CORTE A
- ABRANCO DE EQUIPAMENTOS AT - S/E PRIMARIA BANDERANTES ABRANCO DE EQUIPAMENTOS AT - CORTE B
- ABRANCO DE EQUIPAMENTOS AT - S/E PRIMARIA BANDERANTES ABRANCO DE EQUIPAMENTOS AT - CORTE C
- ABRANCO DE EQUIPAMENTOS AT - S/E PRIMARIA BANDERANTES ABRANCO DE EQUIPAMENTOS AT - CORTE D
- ABRANCO DE EQUIPAMENTOS AT - S/E PRIMARIA BANDERANTES ABRANCO DE EQUIPAMENTOS AT - CORTE E
- ABRANCO DE EQUIPAMENTOS AT - S/E PRIMARIA BANDERANTES ABRANCO DE EQUIPAMENTOS AT - CORTE F
- ABRANCO DE EQUIPAMENTOS AT - S/E PRIMARIA BANDERANTES ABRANCO DE EQUIPAMENTOS AT - CORTE G
- ABRANCO DE EQUIPAMENTOS AT - S/E PRIMARIA BANDERANTES ABRANCO DE EQUIPAMENTOS AT - CORTE H
- ABRANCO DE EQUIPAMENTOS AT - S/E PRIMARIA BANDERANTES ABRANCO DE EQUIPAMENTOS AT - CORTE I
- ABRANCO DE EQUIPAMENTOS AT - S/E PRIMARIA BANDERANTES ABRANCO DE EQUIPAMENTOS AT - CORTE J
- ABRANCO DE EQUIPAMENTOS AT - S/E PRIMARIA BANDERANTES ABRANCO DE EQUIPAMENTOS AT - CORTE K
- ABRANCO DE EQUIPAMENTOS AT - S/E PRIMARIA BANDERANTES ABRANCO DE EQUIPAMENTOS AT - CORTE L
- ABRANCO DE EQUIPAMENTOS AT - S/E PRIMARIA BANDERANTES ABRANCO DE EQUIPAMENTOS AT - CORTE M
- ABRANCO DE EQUIPAMENTOS AT - S/E PRIMARIA BANDERANTES ABRANCO DE EQUIPAMENTOS AT - CORTE N
- ABRANCO DE EQUIPAMENTOS AT - S/E PRIMARIA BANDERANTES ABRANCO DE EQUIPAMENTOS AT - CORTE O
- ABRANCO DE EQUIPAMENTOS AT - S/E PRIMARIA BANDERANTES ABRANCO DE EQUIPAMENTOS AT - CORTE P
- ABRANCO DE EQUIPAMENTOS AT - S/E PRIMARIA BANDERANTES ABRANCO DE EQUIPAMENTOS AT - CORTE Q
- ABRANCO DE EQUIPAMENTOS AT - S/E PRIMARIA BANDERANTES ABRANCO DE EQUIPAMENTOS AT - CORTE R
- ABRANCO DE EQUIPAMENTOS AT - S/E PRIMARIA BANDERANTES ABRANCO DE EQUIPAMENTOS AT - CORTE S
- ABRANCO DE EQUIPAMENTOS AT - S/E PRIMARIA BANDERANTES ABRANCO DE EQUIPAMENTOS AT - CORTE T
- ABRANCO DE EQUIPAMENTOS AT - S/E PRIMARIA BANDERANTES ABRANCO DE EQUIPAMENTOS AT - CORTE U
- ABRANCO DE EQUIPAMENTOS AT - S/E PRIMARIA BANDERANTES ABRANCO DE EQUIPAMENTOS AT - CORTE V
- ABRANCO DE EQUIPAMENTOS AT - S/E PRIMARIA BANDERANTES ABRANCO DE EQUIPAMENTOS AT - CORTE W
- ABRANCO DE EQUIPAMENTOS AT - S/E PRIMARIA BANDERANTES ABRANCO DE EQUIPAMENTOS AT - CORTE X
- ABRANCO DE EQUIPAMENTOS AT - S/E PRIMARIA BANDERANTES ABRANCO DE EQUIPAMENTOS AT - CORTE Y
- ABRANCO DE EQUIPAMENTOS AT - S/E PRIMARIA BANDERANTES ABRANCO DE EQUIPAMENTOS AT - CORTE Z



- ACABAMENTOS:**
- 1 CONCRETO ARMADO DESEMPENHO QUEIMADO, PINTURA EPOXI
  - 2 GOMENADO DESEMPENHO QUEIMADO C/ JUNTA PLASTICA CINZA A CADA 150cm.
  - 3 BORRACHA ANTI-DEBRANANTE, SUPERFICIE FRISADA, EM PLACAS DE 50x50cm
- PARIEDES:**
- 1 ALVENARIA DE BLOCOS DE CONCRETO 19x39x19cm
  - 2 ACABAMENTO LISO EM MASSA FINA P/ PINTURA ACRILICA SEMI-BRILHO
  - 3 CONCRETO APARENTE EMERVENIZADO
- RODAPES:**
- 1 RODAPÊ DE BORRACHA 11x10cm P/ PISO DE BORRACHA CONF. FABRICANTE
- TEITOS:**
- 1 LAJE E VIGAS EM CONCRETO APARENTE EMERVENIZADOS
- ESQUADRIAS**
- PORTAS - 2,50 x 2,10 (1X) PORTA DE CHAPA LISA, DURA, DE AÇO, C/ BANDEIRA REMOVIVEL DE CHAPA LISA 250 x 1,95 E BARRA-PANICO FEITO LADO INTERNO
  - PT2 - 2,50 x 5,00 (1X) PORTA DE CHAPA LISA, DE CORRER, DE AÇO COM GUARDA-CORPO REMOVIVEL
  - PT3 - 1,00 x 2,15 (6X) PORTA DE CHAPA LISA, SIMPLES, DE AÇO BARRA-PANICO FEITO LADO INTERNO
  - PT1 - 9,70 x 8,65 (3X) PAINEL REMOVIVEL EM QUADROS DE PERIS DE CHAPA DOBRADA E TELA SOLDADA #25mm DE AÇO GALVANIZADO, FIXADOS EM MONTANTES REMOVIVEL DE PERIS DE AÇO LAMINADO GALVANIZADO.
- JANELAS**
- JA1 - JANELA FIXA DE ALUMINIO COM VENTILACAO PERMANENTE ATIVAVES DE TELA ANTI-PASSARAO 4,20x0,70 (25x)
  - JA2 - JANELA FIXA DE ALUMINIO 0,30x1,25 (8x)
  - JA3 - VENEZIANA FIXA DE ALUMINIO 7,60x2,50 (3x)
- DIVERSOS**
- 1 - COPRANDE E GUARDA-CORPO EM TUBO 4x48mm DE AÇO GALVANIZADO, PINTURADO A ESMALTE SINTETICO SEM-FRSCO SOBRE FUNDO ANTI-FERRUGINOSO
  - 2 - SOLTEIRAS E BERTONS EM GRANITO
  - 3 - TUBOS DE GESSO DE 4" P. EM FERRO FUNDIDO, PINTADO A ESMALTE SINTETICO SEM-FRSCO SOBRE FUNDO ANTI-FERRUGINOSO

Nº	Descrição	Revisões	Verificação	Aprovação	Código	Objeto	DOCUMENTOS DE REFERENCIA

Responsável pela Elaboração/ Empresa	Contatante
ROBERTO A. OLIVEIRA ENGR. ELETROSTA 0800556836	CN 402827202 O.S. E3484
JULIA M. D. FALHO ENGR. CIVIL 0800443798	GCS
MARCIO C. ORLANDI 0801228158	

Empresa	Objeto
Companhia do Metrô	Projeto Básico de Sistema de Alimentação Elétrica
	SE PRIMARIA BANDERANTES-EDIFICACAO DE EQUIPAMENTOS AT
	PLANTA PAVIMENTO SUPERIOR

Escala	IND	Código	Folha	Rev.
1/100		DE-5.81.01.MJ/400-009	02 / 11	0