


INSTITUTO ADOLFO LUTZ REGISTRO DA QUALIDADE			
NUMERO A-NDEI-035	TÍTULO INSTRUÇÕES PARA COLETA E TRANSPORTE DE AMOSTRA BIOLÓGICA PARA DIAGNÓSTICO LABORATORIAL DA COQUELUCHE	REVISÃO 02	PÁGINA 1/5

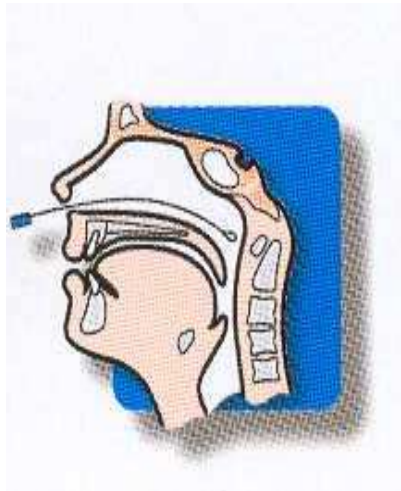
DIAGNÓSTICO LABORATORIAL DA COQUELUCHE

Procedimento de Coleta da Secreção de Nasofaringe para Cultura e PCR em Tempo Real

A coleta do material de casos suspeitos de coqueluche será realizada:

► **Preferencialmente** no início dos sintomas característicos da doença (período catarral)


► **Antes** da antibioticoterapia ou com no máximo três dias de uso



Introduzir o **swab ultrafino, flexível e estéril** na narina do paciente até encontrar resistência na parede posterior da nasofaringe.

Realizar movimentos rotatórios.


COLETA DE APENAS 1 SWAB PERNASAL PROFUNDO



ATENÇÃO

COLETA DE APENAS 1 (UM) SWAB


UTILIZAÇÃO DE APENAS 1 (UM) TUBO DE TRANSPORTE COM ANTIBIÓTICO POR PACIENTE

INSTITUTO ADOLFO LUTZ REGISTRO DA QUALIDADE			
NUMERO A-NDEI-035	TÍTULO INSTRUÇÕES PARA COLETA E TRANSPORTE DE AMOSTRA BIOLÓGICA PARA DIAGNÓSTICO LABORATORIAL DA COQUELUCHE	REVISÃO 02	PÁGINA 2/5

▶ Após a coleta, **estriar (passar)** o *swab* na superfície inclinada do meio de transporte e, a seguir, introduzindo-o na base do meio.

ATENÇÃO!!!! O SWAB (ponta com algodão) DEVE SER INSERIDO E PERMANECER DENTRO DO MEIO DE TRANSPORTE ATÉ A CHEGADA AO LABORATÓRIO

- ▶ Identificar o tubo com os dados e número de identificação do paciente.
- ▶ O material coletado deverá ser encaminhado ao laboratório de referência abrigado da luz, a temperatura ambiente, e **preferencialmente** no período máximo **de até seis horas** após a coleta.
- ▶ Na impossibilidade de um encaminhamento dentro desse período, o material deverá ser incubado em estufa 35 a 37 °C por um **período máximo de 24 horas** e encaminhado a seguir ao laboratório de referência.
- ▶ O material deve ser transportado à temperatura ambiente e abrigado da luz. Caso o período de transporte do material **pré-incubado** exceder quatro horas ou se a **temperatura ambiente local** for elevada (maior que 35 °C) recomenda-se que o transporte seja feito sob refrigeração (gelox) para garantir a integridade do meio de transporte.
- ▶ O material deve ser encaminhado devidamente identificado, acompanhado de uma ficha de identificação do paciente corretamente preenchida.

INSTITUTO ADOLFO LUTZ REGISTRO DA QUALIDADE			
NUMERO A-NDEI-035	TÍTULO INSTRUÇÕES PARA COLETA E TRANSPORTE DE AMOSTRA BIOLÓGICA PARA DIAGNÓSTICO LABORATORIAL DA COQUELUCHE	REVISÃO 02	PÁGINA 3/5

A coleta deve ser feita por profissional capacitado e treinado.


▶ A coleta e/ou transporte inadequados e a demora no envio do material coletado ao laboratório prejudicam o diagnóstico da coqueluche.

▶ A validade do *swab* e as condições do meio de transporte devem ser verificadas antes da realização da coleta.

▶ Após a coleta, verificar se o *swab* está introduzido corretamente no meio de transporte.

- **As amostras de secreção de nasofaringe deverão estar acompanhadas das suas respectivas Fichas de Solicitação de Exames do SINAN (Cultura/PCR em Tempo-Real) e devidamente preenchidas.**

- **Os resultados dos exames de CULTURA e PCR em TEMPO-REAL estão disponíveis no Núcleo de Gerenciamento de Amostras (laudos) – Instituto Adolfo Lutz Central –SP- Av. Dr. Arnaldo, 355 Térreo. Tel: (11) 3068-2879/2877.**

INSTITUTO ADOLFO LUTZ REGISTRO DA QUALIDADE			
NUMERO A-NDEI-035	TÍTULO INSTRUÇÕES PARA COLETA E TRANSPORTE DE AMOSTRA BIOLÓGICA PARA DIAGNÓSTICO LABORATORIAL DA COQUELUCHE	REVISÃO 02	PÁGINA 4/5

ATENÇÃO! AVISO IMPORTANTE:


Horário de entrega dos kits para Coqueluche no IAL Central:

- Segunda a Sexta das 7:00 às 12:00hs / 13:00 às 16:00hs no **Núcleo de Gerenciamento de Amostras**
- Não será efetuada a entrega dos kits fora do horário estabelecido. Pedimos a compreensão e cumprimento dos horários.

Horário de entrega do material coletado para diagnóstico da Coqueluche no IAL Central:

- Segunda a Sexta das 7:00 às 16:00hs no **Núcleo de Gerenciamento de Amostras**
- Não será recebido material coletado fora do horário estabelecido. Pedimos a compreensão e cumprimento dos horários.

AVISO IMPORTANTE: PARA AS OUTRAS UNIDADES DO INSTITUTO ADOLFO LUTZ (LOCALIZADAS NO INTERIOR DO ESTADO DE SÃO PAULO) FAVOR ENTRAR EM CONTATO PARA ORIENTAÇÕES REFERENTES AOS HORÁRIOS DE RETIRADA DE KITS E ENTREGA DE MATERIAL COLETADO.

INSTITUTO ADOLFO LUTZ REGISTRO DA QUALIDADE			
NUMERO A-NDEI-035	TÍTULO INSTRUÇÕES PARA COLETA E TRANSPORTE DE AMOSTRA BIOLÓGICA PARA DIAGNÓSTICO LABORATORIAL DA COQUELUCHE	REVISÃO 02	PÁGINA 5/5

Eventuais dúvidas e/ou esclarecimentos entrar em contato com:

Daniela Leite – Laboratório de Pertussis – NDEI - Instituto Adolfo Lutz

Email: dedeleite@gmail.com

Tel: (11) 3068-2896

Luciano Moura Martins – Laboratório de Pertussis – NDEI - Instituto Adolfo Lutz

Email: mouramartins@gmail.com

Tel: (11) 3068-2896

Telma Carvalhanas – DDTRespiratória/CVE/CCD/SES-SP

Email: dvresp@saude.sp.gov.br

Tel: (11) 3066-8236 / 3082-0957