

VIGILÂNCIA DE SURTOS DE CAXUMBA

Patricia Carla Piragibe Ramos Burihan

**Doenças Agudas Transmissíveis/
Respiratórias**

CCD/ COVISA

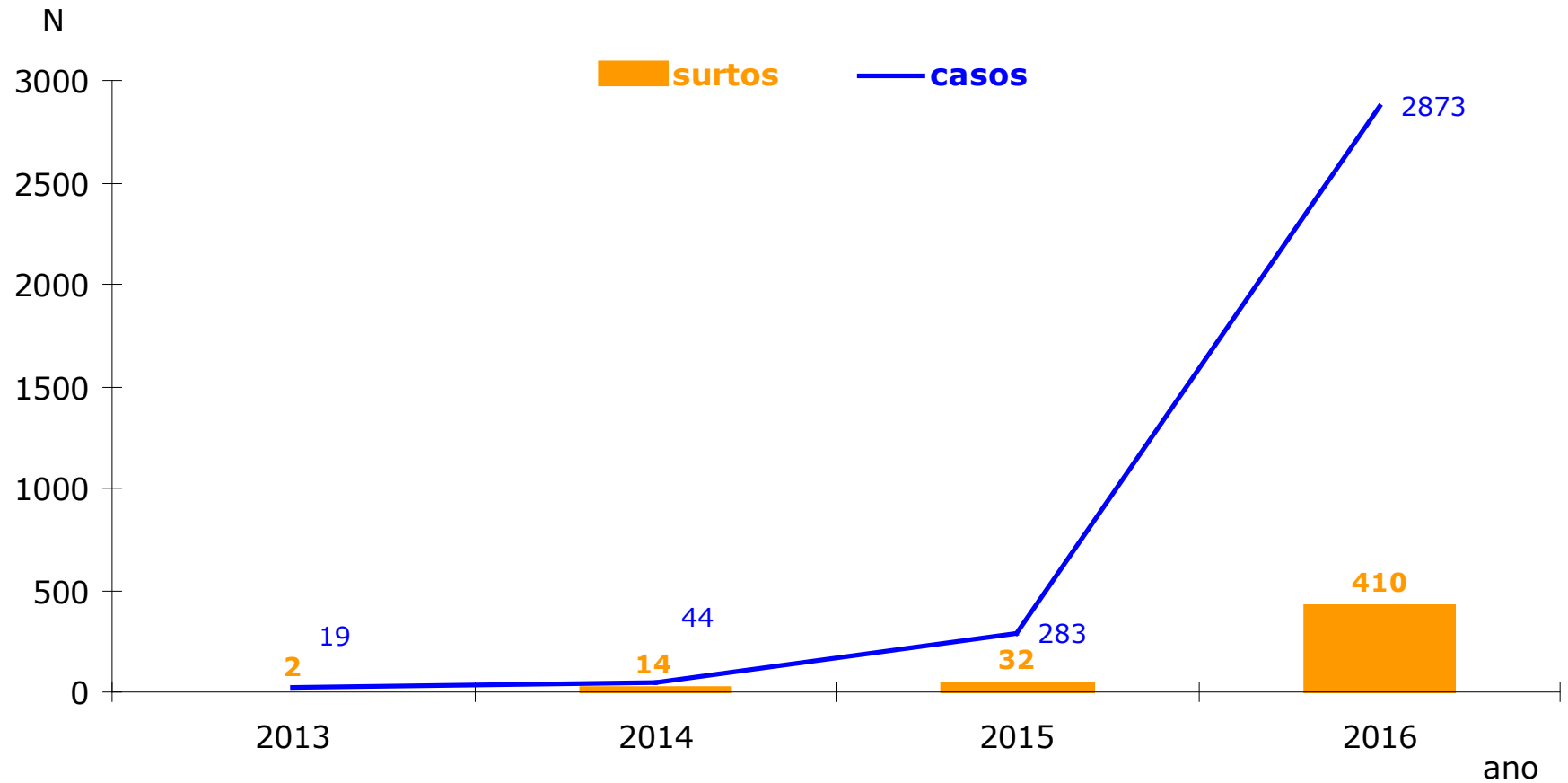
16/03/2017

Dados Epidemiológicos

Surtos de Caxumba

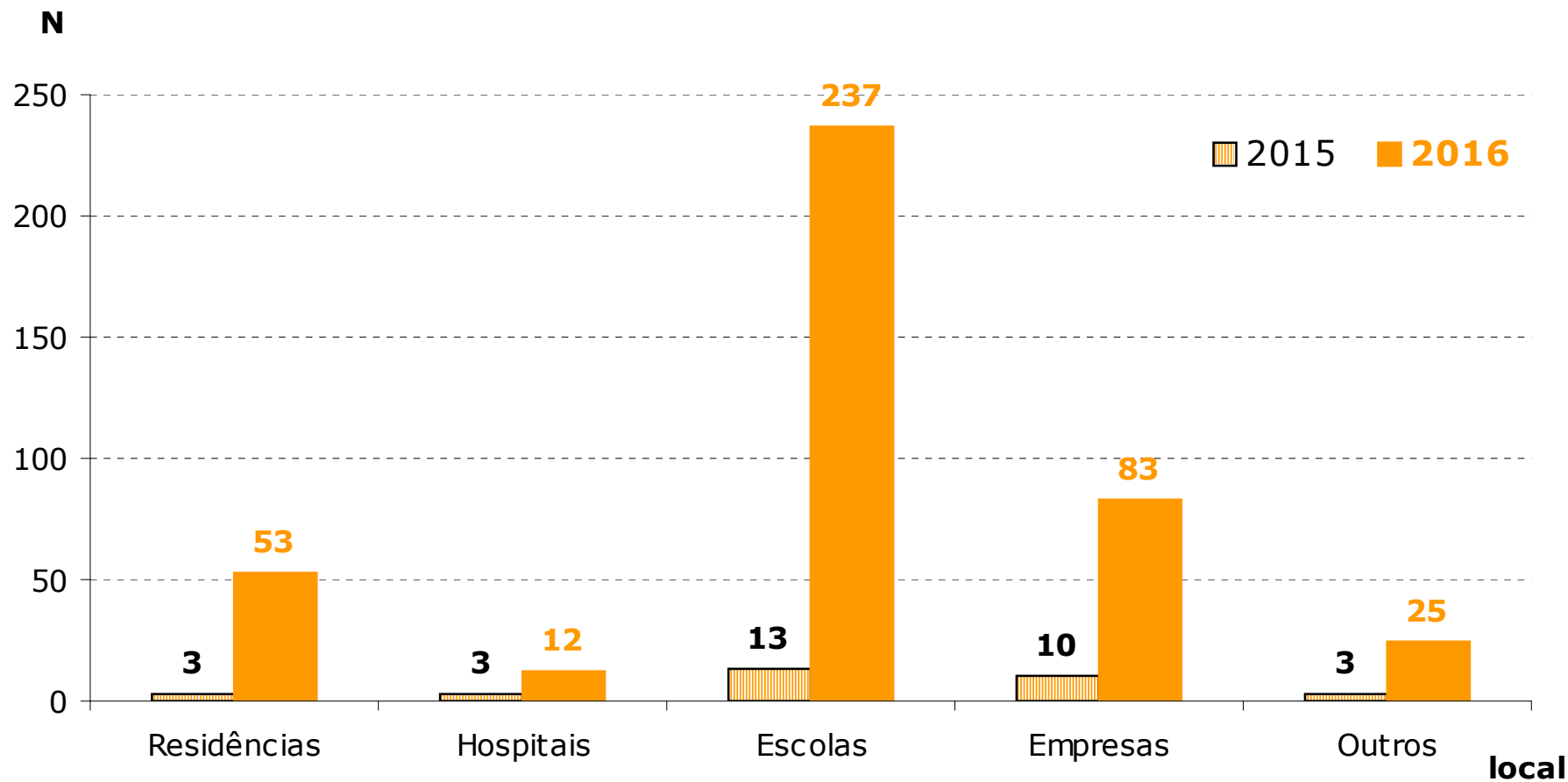
Município de São Paulo

Surtos e casos de caxumba em surtos, 2013 a 2016, MSP



Fonte: SINANNet NSURTNET16_Dados até 23/02/2017

Surtos de caxumba por local de ocorrência, MSP, 2015 e 2016



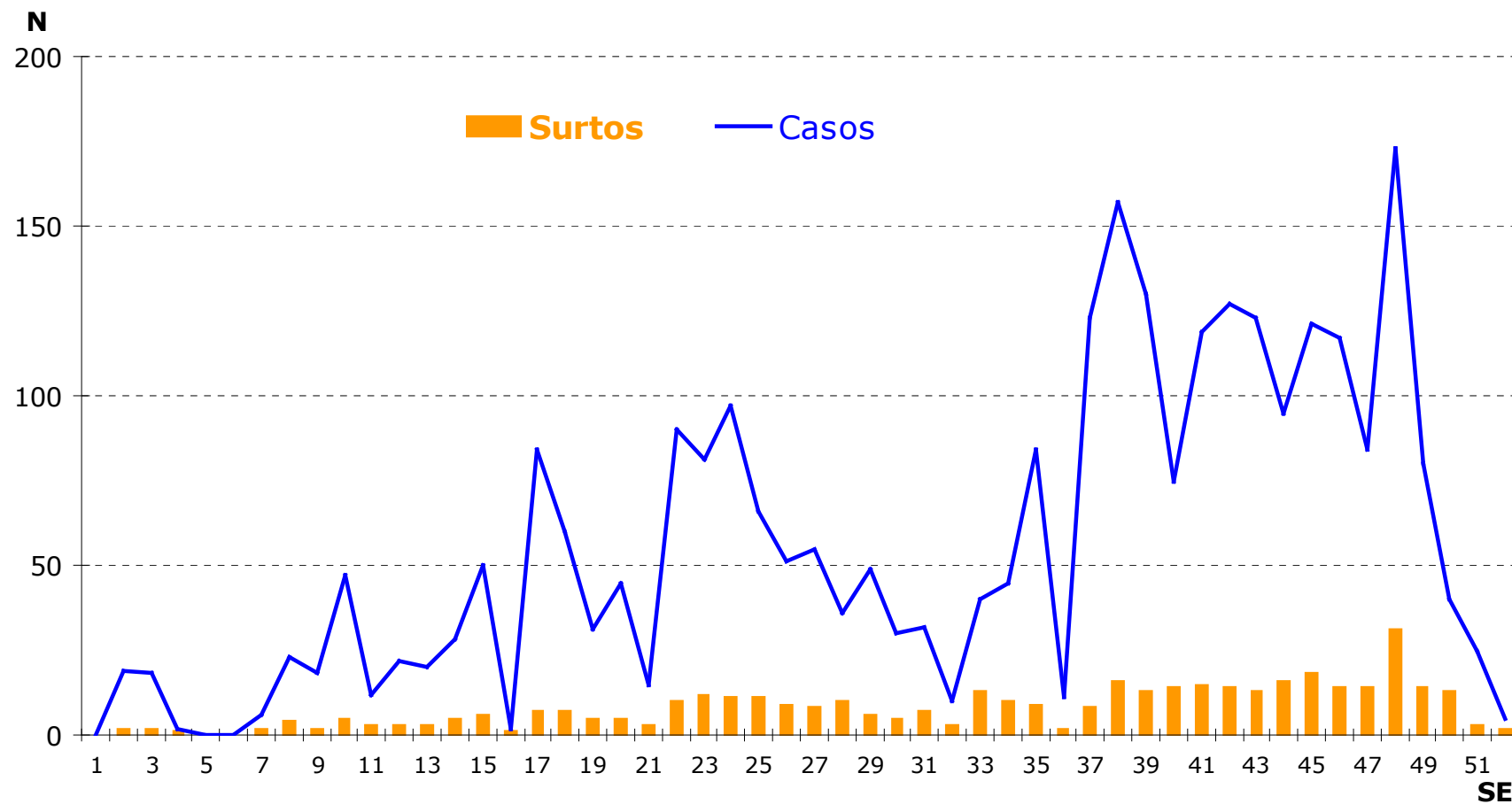
Fonte: SINANNet NSURTNET16_Dados até 23/02/2017

Surto e casos de caxumba, por CRS e SUVIS, MSP, 2016

SUVIS/CRS OCORRÊNCIA	No. surtos	%	No. Casos	%
BUTANTA	12	2,9	80	2,8
LAPA / PINHEIROS	73	17,8	572	19,9
TOTAL CRS OESTE	85	20,7	652	22,7
SE	22	5,4	116	4,0
TOTAL CRS CENTRO	22	5,4	116	4,0
CIDADE TIRADENTES	15	3,7	169	5,9
ERMELINO MATARAZZO	5	1,2	24	0,8
GUAIANASES	12	2,9	58	2,0
ITAIM PAULISTA	3	0,7	22	0,8
ITAQUERA	8	2,0	68	2,4
SAO MATEUS	7	1,7	36	1,3
SAO MIGUEL	9	2,2	72	2,5
TOTAL CRS LESTE	59	14,4	449	15,6
CASA VERDE/CACHOEIRINHA	3	0,7	49	1,7
FREGUESIA DO O	3	0,7	24	0,8
JACANA / TREMEMBE	12	2,9	69	2,4
PIRITUBA / PERUS	1	0,2	2	0,1
SANTANA	14	3,4	156	5,4
VILA MARIA	12	2,9	60	2,1
TOTAL CRS NORTE	45	11,0	360	12,5
IPIRANGA	13	3,2	91	3,2
MOOCA / ARICANDUVA	23	5,6	147	5,1
PENHA	8	2,0	82	2,9
VILA MARIANA/JABAQUARA	20	4,9	188	6,5
VILA PRUDENTE	15	3,7	163	5,7
TOTAL CRS SUDESTE	79	19,3	671	23,4
CAMPO LIMPO	28	6,8	158	5,5
CAPELA DO SOCORRO	15	3,7	121	4,2
MBOI MIRIM	55	13,4	243	8,5
PARELHEIROS	3	0,7	29	1,0
SANTO AMARO / CIDADE ADEMAR	19	4,6	74	2,6
TOTAL CRS SUL	120	29,3	625	21,8
TOTAL	410	100,0	2873	100,0

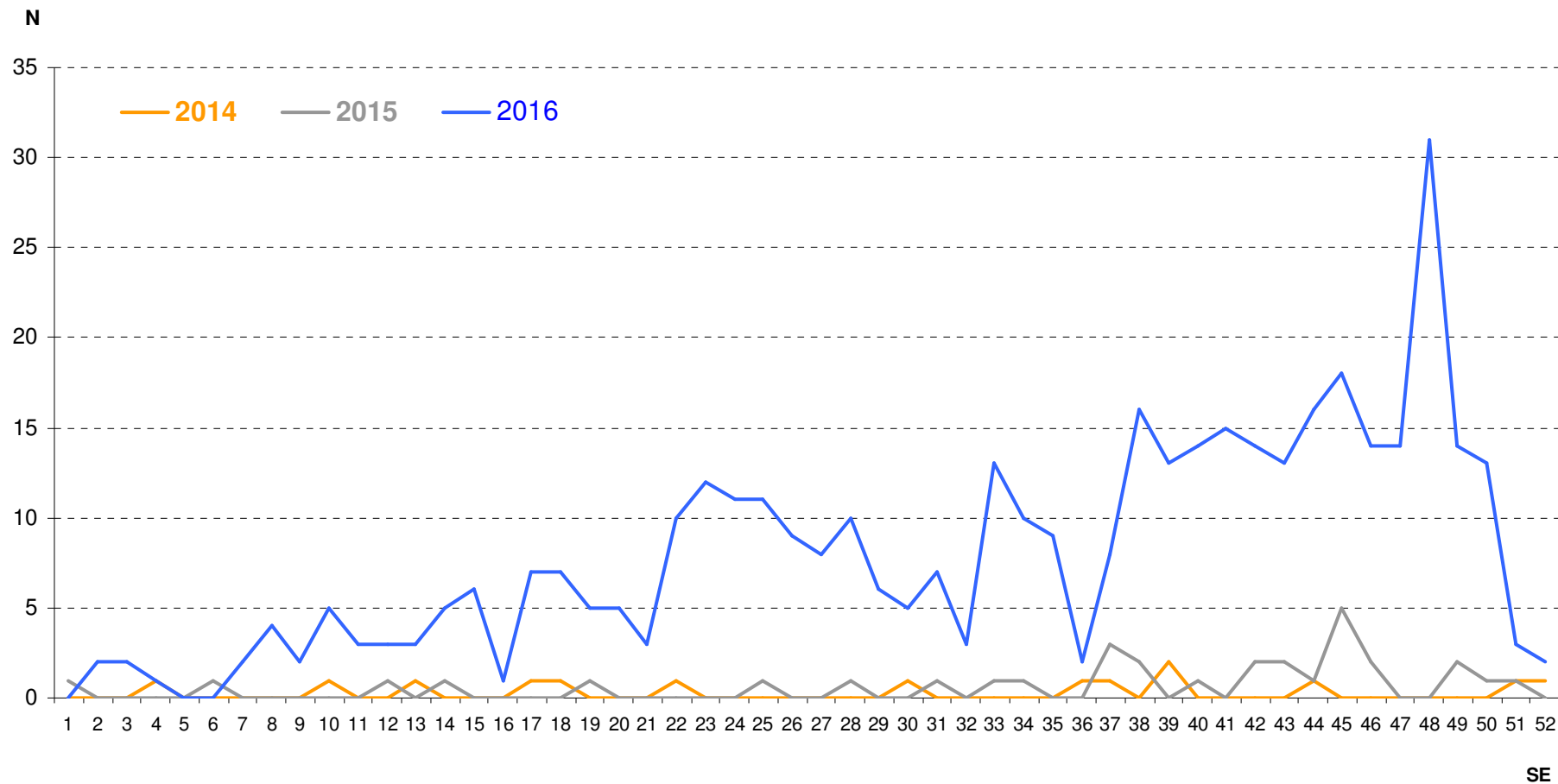
Fonte: SINANNet NSURTNET16_Dados até 23/02/2017

Surtos e casos de caxumba em surto, por semana epidemiológica (SE) de notificação, MSP, 2016



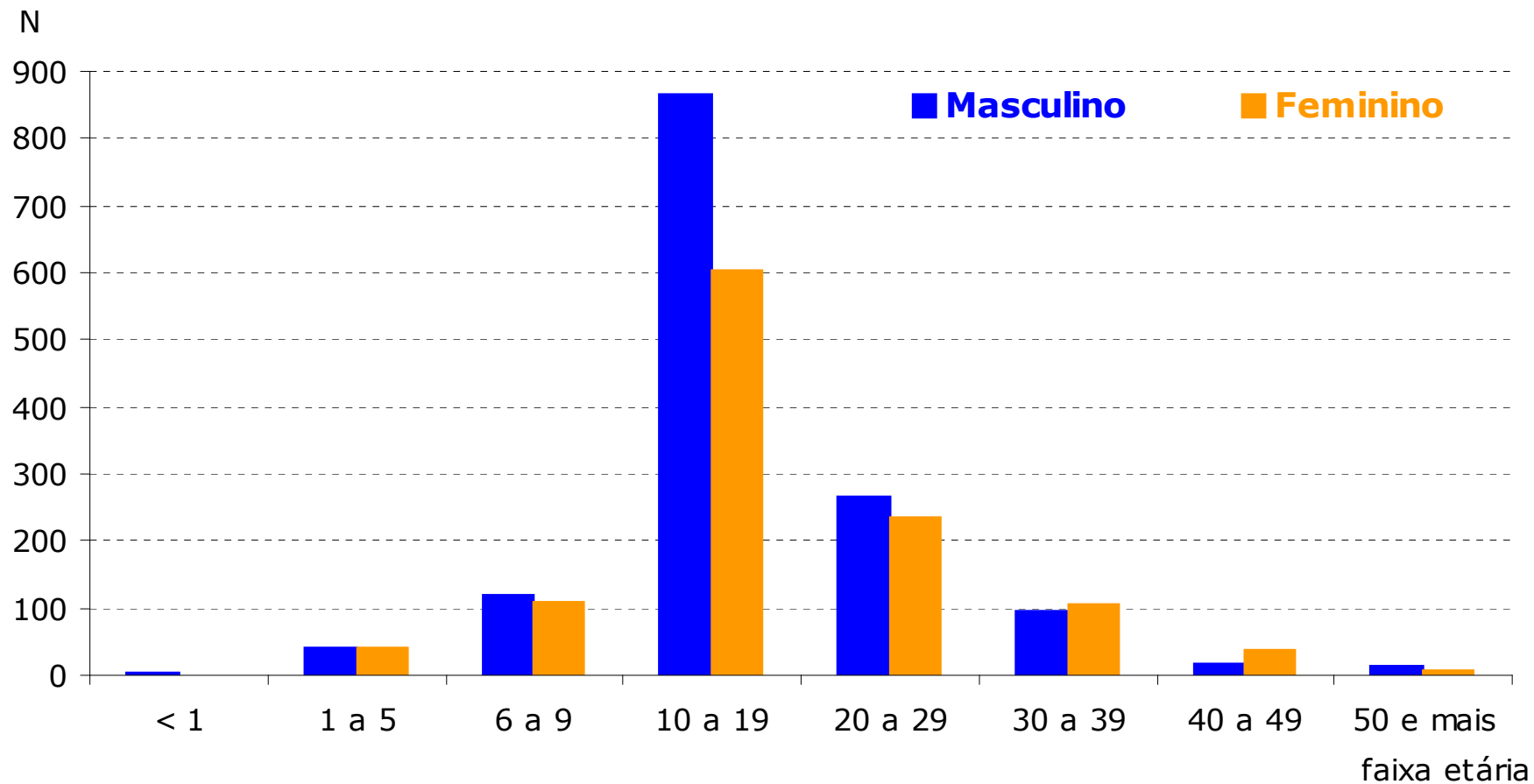
Fonte: SINANNet NSURTNET16_Dados até 23/02/2017

Surtos de caxumba por semana epidemiológica (SE) de notificação, MSP, 2014 a 2016



Fonte: SINANNet NSURTNET16_Dados até 23/02/2017

Casos de caxumba em surtos, por sexo e faixa etária, MSP, 2016



Fonte: SINANNet PSURTNET16_Dados até 23/02/2017

Contatos investigados nos surtos de caxumba e contatos vacinados nos bloqueios, segundo faixa etária, MSP, 2016

Faixa etária	Ano nascimento	Contatos investigados	Vacinados	
			N	%
< 9 meses	2016	93	0	0,0
9 a 11 meses	2016	129	0	0,0
1 a 4 anos	2012 a 2015	4.518	148	3,3
5 anos	2011	4.631	67	1,4
6 a 9 anos	2007 a 2010	24.022	643	2,7
10 a 19 anos	1997 a 2006	92.116	7.032	7,6
20 a 29 anos	1987 a 1996	18.565	5.586	30,1
30 e +	até 1986	30.397	8.717	28,7
TOTAL		174.471	22.193	12,7

Fonte: Relatórios de surtos de caxumba enviados pelas SUVIS, até 23/02/2017

Anexo 2- Relatório de Surto de Caxumba 2016_Modelo Outubro



RELATÓRIO DE SURTO DE CAXUMBA 2016_outubro

DA:

UBS NOTIFICANTE:

SUVIS:

NOME DO RESPONSÁVEL PELO RELATÓRIO:

DATA DE NOTIFICAÇÃO:

RELATÓRIO INICIAL RELATÓRIO FINAL

1. N?DO SINAN:

2. NOME DO LOCAL/ INSTITUIÇÃO:

3. ENDEREÇO:

4. TIPO DE INSTITUIÇÃO:

PÚBLICA PRIVADA

5.DATA DE INÍCIO DO PRIMEIRO CASO:

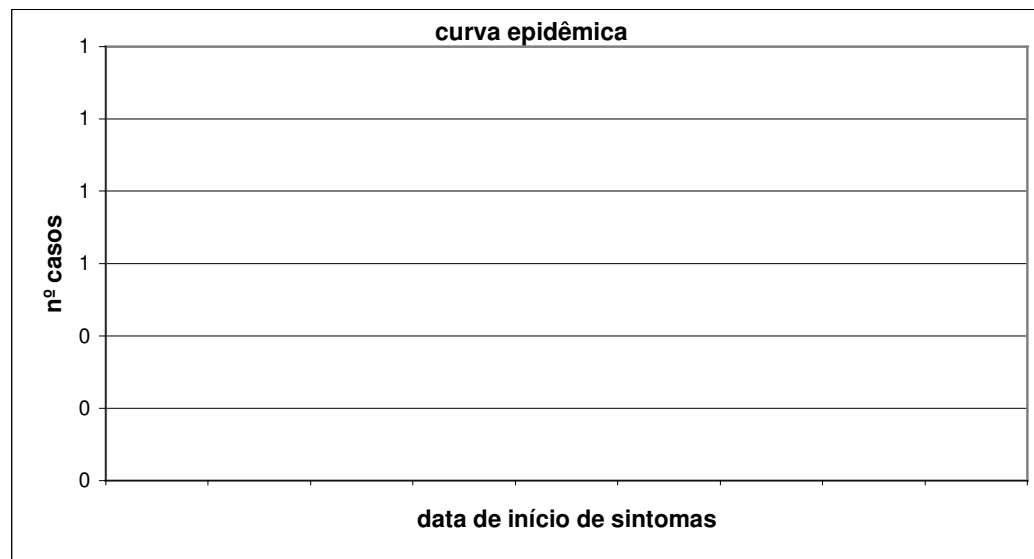
6.DATA DE INÍCIO DO ÚLTIMO CASO:

7. N?DE CASOS:

8. N?DE ÓBITOS :

Nº	Nome dos Casos	Idade	Sexo	Data início sint			Hospitalizado		PCR coletado		Óbito		Carteira Vacina		Vacinação previa		Data 1ª dose			Data 2ª dose		
				Dia	Mês	Ano	S	N	S	N	S	N	S	N	S	N	S	N	Dia	Mês	Ano	Dia
1																						
2																						
3																						
4																						
5																						
6																						
7																						
8																						
9																						
10																						
11																						
12																						
13																						
14																						
15																						
16																						
17																						
18																						
19																						
20																						

Data	nº casos



Relatórios de Surtos de Caxumba 2016

- Dos **410 surtos** registrados no banco do SINAN em 2016, foram preenchidos **244 relatórios** de surto (59,5%), dos quais **120** (49,2%) foram preenchidos no modelo novo
- Dos **2873 casos** que fizeram parte dos 410 surtos do MSP em 2016, conseguiu-se obter a informação em **764** deles, sendo 356 do sexo feminino e 408 do masculino. Dos 764, apenas **206** (27,0%) tinham carteira de vacina e destes, apenas **140** (18,32%) eram completamente vacinados para caxumba

Casos de caxumba em que foi realizado o levantamento vacinal, por sexo e situação vacinal para caxumba, MSP, 2016

Sexo	Vacinação para caxumba	
	Completa	Incompleta
Feminino	67	31
Masculino	73	15
Total	140	46

Fonte: Relatórios de surtos de caxumba enviados pelas SUVIS, até 23/02/2017

Casos de caxumba em que foi realizado o levantamento vacinal, por faixa etária e situação vacinal para caxumba, MSP, 2016

Fx Etária	Vacinação para caxumba	
	Completa	Incompleta
<1	0	0
1	0	1
2 a 6	15	0
7 a 9	37	10
10 a 19	80	19
20 a 29	5	12
30 e mais	3	4
Total	140	46

Fonte: Relatórios de surtos de caxumba enviados pelas SUVIS, até 23/02/2017

Casos de caxumba em que foi realizado o levantamento vacinal, por sexo, faixa etária e situação vacinal para caxumba, MSP, 2016

Fx Etária/Sexo	Feminino		Masculino	
	Vacinação para caxumba		Vacinação para caxumba	
	Completa	Incompleta	Completa	Incompleta
<1	0	0	0	0
1	0	1	0	0
2 a 6	10	0	5	0
7 a 9	18	6	19	4
10 a 19	32	11	48	8
20 a 29	4	9	1	3
30 e mais	3	4	0	0
Total	67	31	73	15

Fonte: Relatórios de surtos de caxumba enviados pelas SUVIS, até 23/02/2017

Relatórios de Surtos de Caxumba 2017*

Dados SINAN
29 surtos
130 casos

- 22 surtos notificados
- 87 casos
- Média de 3,9 casos/surto
- Maioria (11 surtos) com 2 casos
- 45 sexo fem e 42 sexo masc
- 16 casos com carteira de vacina
- 16 casos com vacina (18,4%)

Fonte: Relatórios de surtos de caxumba enviados pelas SUVIS, até 14/03/2017

Surtos de caxumba, por CRS e SUVIS, MSP, 2017*

SUVIS/CRS OCORRÊNCIA	No.surtos	%
BUTANTA	0	0,0
LAPA / PINHEIROS	5	22,7
TOTAL CRS OESTE	5	22,7
SE	1	4,5
TOTAL CRS CENTRO	1	4,5
CIDADE TIRADENTES	1	4,5
ERMELINO MATARAZZO	0	0,0
GUAIANASES	0	0,0
ITAIM PAULISTA	0	0,0
ITAQUERA	0	0,0
SAO MATEUS	0	0,0
SAO MIGUEL	0	0,0
TOTAL CRS LESTE	1	4,5
CASA VERDE/CACHOEIRINHA	0	0,0
FREGUESIA DO O	0	0,0
JACANA / TREMEMBE	0	0,0
PIRITUBA / PERUS	0	0,0
SANTANA	0	0,0
VILA MARIA	1	4,5
TOTAL CRS NORTE	1	4,5
IPIRANGA	1	4,5
MOOCA / ARICANDUVA	1	4,5
PENHA	0	0,0
VILA MARIANA/JABAQUARA	3	13,6
VILA PRUDENTE	1	4,5
TOTAL CRS SUDESTE	6	27,3
CAMPO LIMPO	0	0,0
CAPELA DO SOCORRO	0	0,0
MBOI MIRIM	8	36,4
PARELHEIROS	0	0,0
SANTO AMARO / CIDADE ADEMAR	0	0,0
TOTAL CRS SUL	8	36,4
TOTAL	22	100,0

Fonte: Relatórios de surtos de caxumba enviados pelas SUVIS, até 14/03/2017

22 surtos

- 10 em empresas
- 1 em escola
- 2 em hospitais/ UBS
- 9 em residências

Total 13

- 11 instituição privada
- 2 instituição pública

Fonte: Relatórios de surtos de caxumba enviados pelas SUVIS, até 14/03/2017

Surtos de caxumba, por faixa etária e situação vacinal, MSP, 2017*

Fx etária	Situação vacinal		Total
	completa	incompleta	
6 a 9	3	0	3
10 a 19	4	0	4
20 a 29	3	2	5
30 a 39	3	0	3
50 e mais	1	0	1
Total	14	2	16

Fonte: Relatórios de surtos de caxumba enviados pelas SUVIS, até 14/03/2017

COVISA/ CCD/ DAT/ DT Respiratória

Monica Tilli Reis Pessoa Conde

Ana Beatriz Pagliaro Amorim

Cinthya Luzia Cavazzana

Francisco de Assis Moreno de Carvalho

Izabel Alves Meirelles

Maria do Carmo Amaral Garaldi

Patricia Carla Piragibe Ramos Burihan

Paula Bisordi Ferreira

Rachel Maria Borelli Paradella Fernandes

Romualdo Osorio Correa

Sabrina Brum Moretti

Silvia Silva de Oliveira



COVISA/ CCD/ DAT/ DT Respiratória

vigresp@prefeitura.sp.gov.br

fone: 3397-8301, 3397-8310, 3397-8367, 3397-8369

