

VIII Conferência Municipal de Assistência Social da cidade de São Paulo

## PARTICIPAÇÃO E CONTROLE SOCIAL NO



# Audiência Pública de Avaliação e Prestação de Contas



# VIII Conferência Municipal de Assistência Social de São Paulo

- Lançada oficialmente dia 09 de junho de 2009, na Câmara Municipal de São Paulo
- Subdividida em duas etapas:
  - Mobilização: 10 pré-conferências
  - Realização: Conferência Municipal

# **ETAPA DE MOBILIZAÇÃO**

## **OBJETIVOS**

- **Monitorar o nível de efetivação das propostas aprovadas na VII Conferência Municipal de Assistência Social;**
- **Elaborar propostas para a implementação do SUAS nos subtemas das Conferências de 2009;**
- **Escolher os delegados titulares e suplentes da Sociedade Civil e observadores para a VIII Conferência Municipal.**

# ETAPA DE MOBILIZAÇÃO PRÉ-CONFERÊNCIAS

## Pré-conferências nas 10 Macro-Regiões

### I. CAS NORTE

- 30 de junho de 2009 - NORTE 1: Santana; Tucuruvi – Jaçanã; Tremembé - Vila Maria; Vila Guilherme.
- 03 de julho de 2009 - NORTE 2: Perus – Freguesia; Brasilândia – Casa Verde; Cachoeirinha – Pirituba;

### II. CAS SUL

- 06 de julho de 2009 - SUL 1: Campo Limpo – M'Boi Mirim.
- 29 de junho de 2009 - SUL 2: Parelheiros – Santo Amaro – Cidade Ademar – Capela do Socorro.

# **ETAPA DE MOBILIZAÇÃO PRÉ-CONFERÊNCIAS**

## **III. CAS CENTRO-OESTE**

- **19 de junho de 2009 - CENTRO-OESTE: 1 Lapa – Sé.**
- **01 de julho de 2009 - CENTRO-OESTE: 2 Pinheiros – Butantã.**

## **IV. CAS SUDESTE**

- **17 de junho de 2009 - SUDESTE 1: Mooca - Aricanduva; Vila Formosa; Carrão - Vila Prudente; Sapopemba-Penha.**
- **23 de junho de 2009 - SUDESTE 2: Vila Mariana - Jabaquara – Ipiranga.**

## **V. CAS LESTE**

- **18 de junho de 2009 - LESTE 1: São Mateus - Itaquera - Ermelino Matarazzo - São Miguel Paulista.**
- **22 de junho de 2009 - LESTE 2: Guaianases - Itaim Paulista - Cidade Tiradentes.**

# **ETAPA DE MOBILIZAÇÃO DADOS QUANTITATIVOS**

## **TOTAL DE PARTICIPANTES**

**2.609 (dois mil, seiscentos e nove)**

## **TOTAL DE INSCRITOS**

**2.199 (dois mil, cento e noventa e nove)**

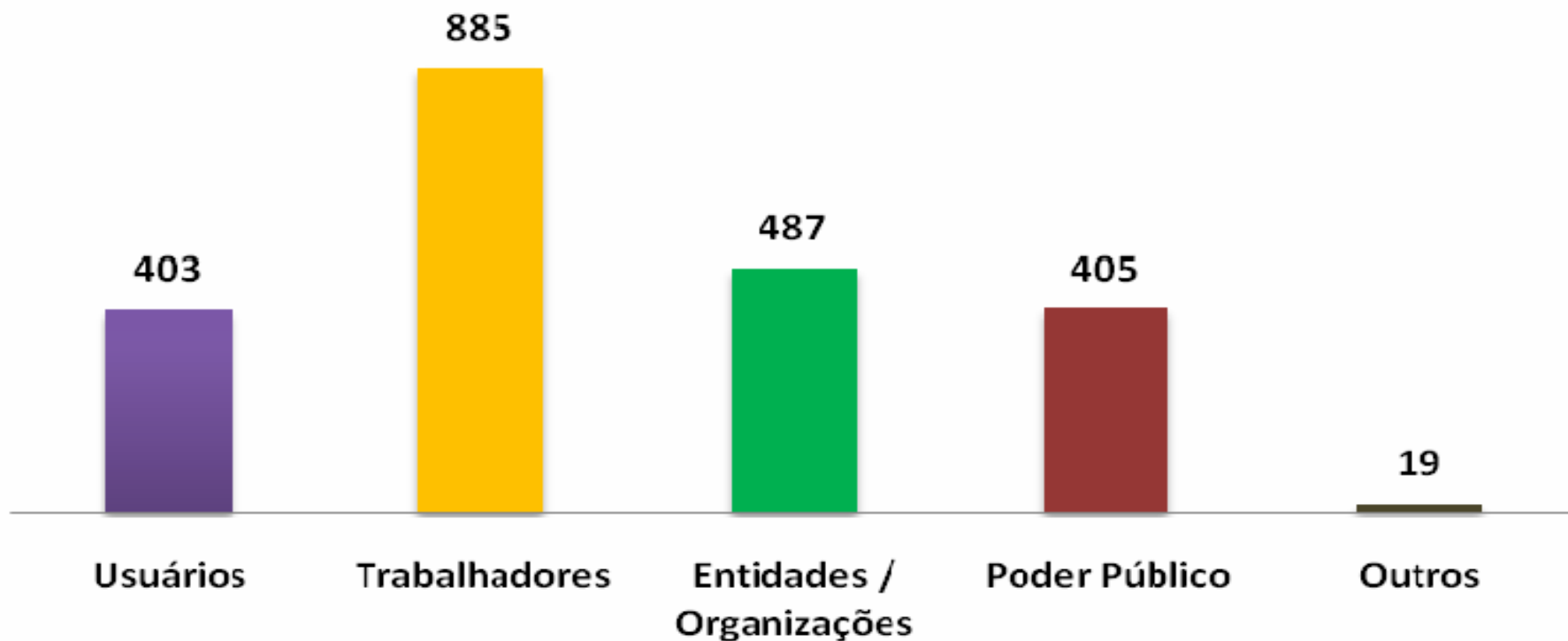
# ETAPA DE MOBILIZAÇÃO DADOS QUANTITATIVOS

## TOTAL POR SEGMENTO:

- 403 (quatrocentos e três) usuários;
- 885 (oitocentos e oitenta e cinco) trabalhadores;
- 487 (quatrocentas e oitenta e sete) de entidades e organizações;
- 385 (trezentos e oitenta e cinco) do poder público
- 19 (dezenove) de outras categorias.

# ETAPA DE MOBILIZAÇÃO DADOS QUANTITATIVOS

## Inscritos por segmento nas pré-conferências





# ETAPA DE REALIZAÇÃO

- **DATA: 22 e 23 de julho de 2009**
- **LOCAL: Anhembi**
- **TOTAL DE PARTICIPANTES:**
  - **940 (novecentas e quarenta) pessoas nos dois dias**
  - **772 (setecentas e setenta e duas) pessoas no dia 22 de julho**
  - **736 (setecentas e trinta e seis) pessoas no dia 23 de julho.**

# **ETAPA DE REALIZAÇÃO**

## **OBJETIVOS**

- **Apreciar o monitoramento do nível de efetivação das propostas aprovadas na VII Conferência Municipal de Assistência Social, a partir da consolidação das deliberações das pré-conferências;**
- **Aprovar as propostas para a implementação do SUAS nos subtemas das Conferências de 2009;**
- **Escolher os delegados, suplentes e observadores para a VII Conferência Estadual.**

# **ETAPA DE REALIZAÇÃO DELEGADOS CREDENCIADOS**

## **DIA 22 DE JULHO**

**349 (trezentas e quarenta e nove)  
delegados(as)**

## **DIA 23 DE JULHO**

**324 (trezentos e vinte e quatro)  
delegados (as)**

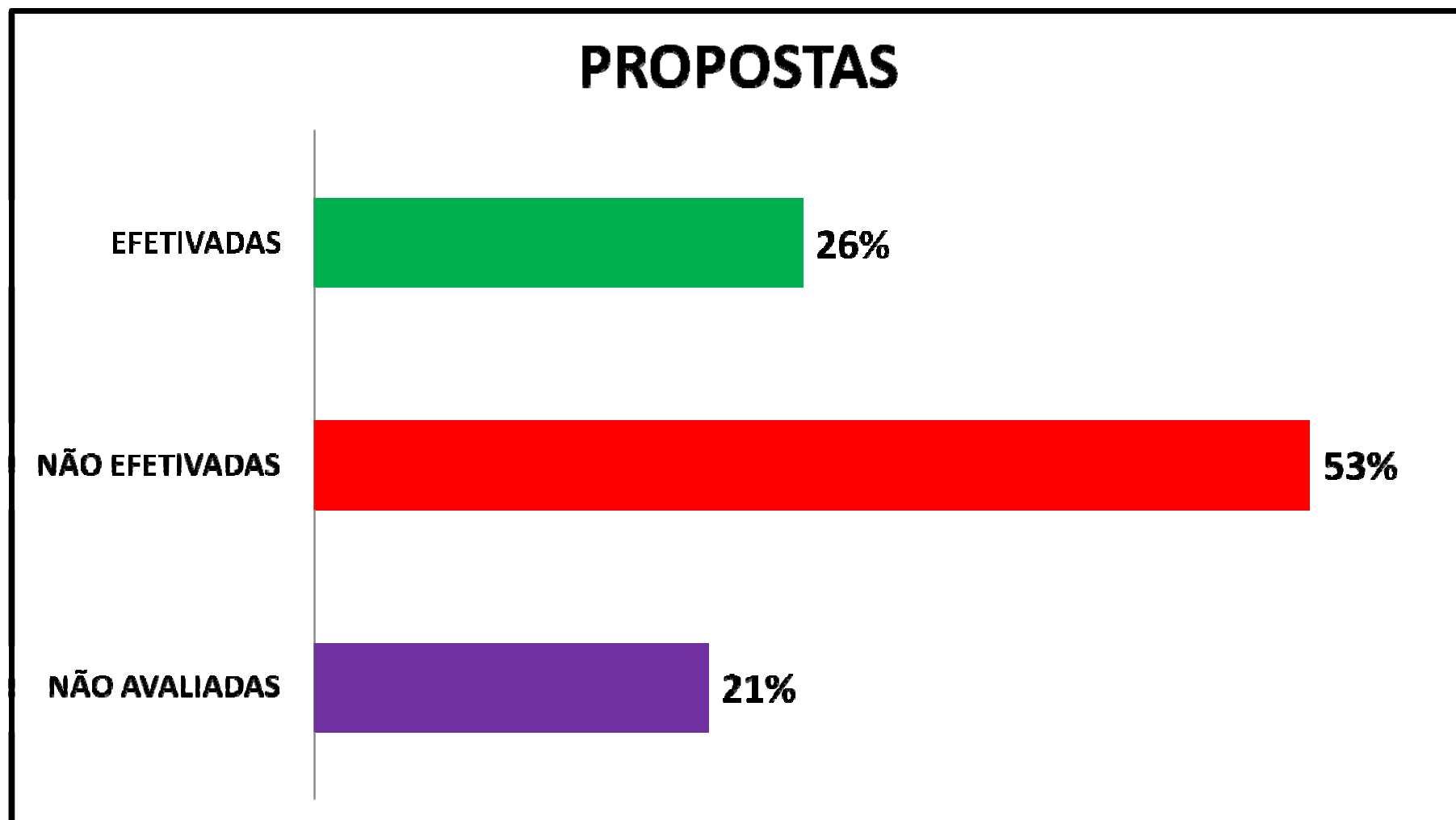
# **ETAPA DE REALIZAÇÃO CONFERIR 2007**

- **O plenário da VIII Conferência Municipal discutiu e aprovou o relatório consolidado das pré-conferências referentes aos quatro eixos de deliberação adotados na VII Conferência Municipal.**
- **Essa apreciação ocorreu com base na síntese elaborada pela Assessoria de Metodologia e validada pela Comissão Central.**

# CONFERIR 2007

- **TOTAL DE PROPOSTAS = 116 (cento e dezesseis)**
- **EFETIVADAS = 31 (trinta e uma), correspondendo a 27%;**
- **NÃO EFETIVADAS = 61 (sessenta e uma), correspondendo a 53%;**
- **NÃO AVALIADAS = 24 (vinte e quatro), correspondendo a 20%.**

# CONFERIR 2007

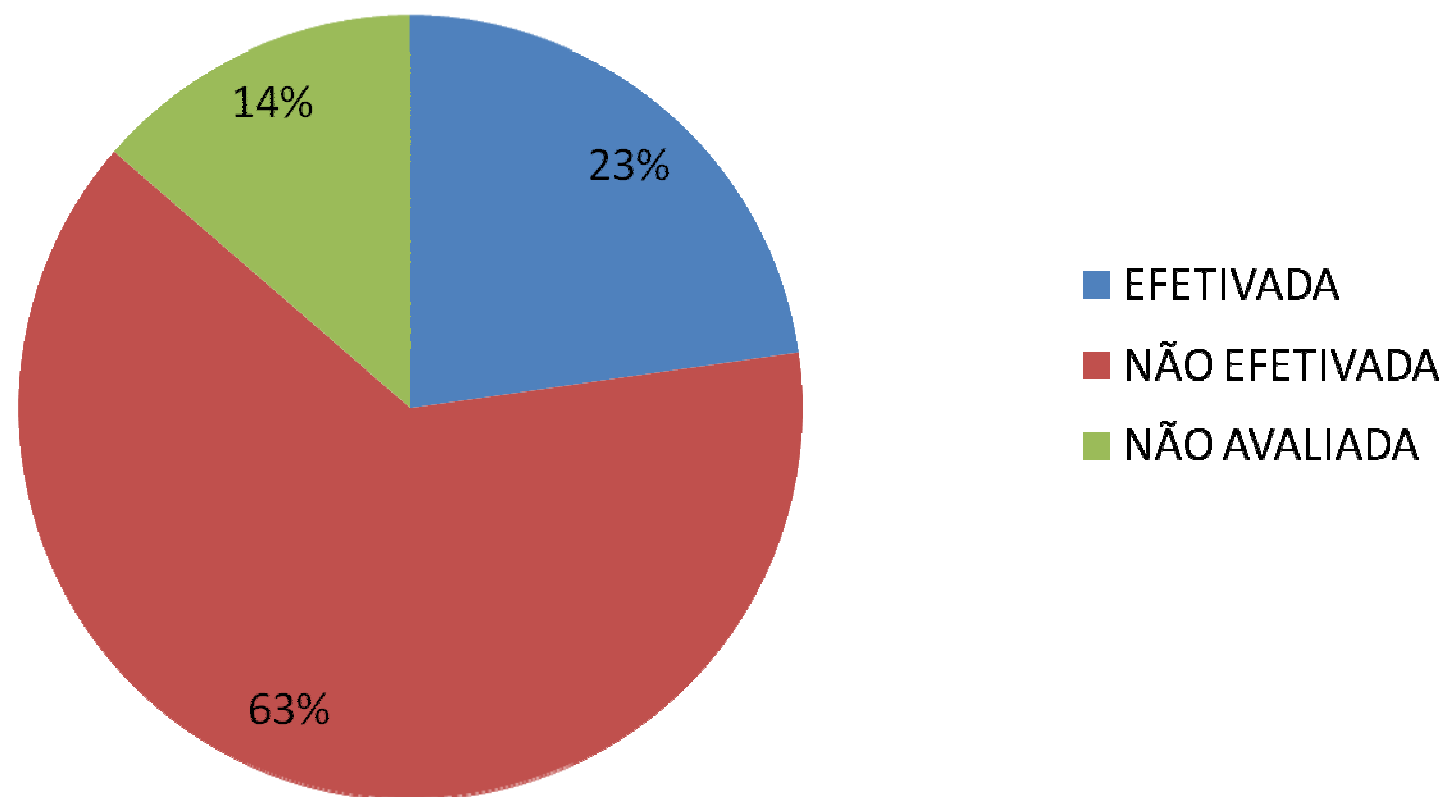


# EIXO 1 – CONTROLE SOCIAL

- **TOTAL DE PROPOSTAS = 22 (vinte e duas)**
- **EFETIVADAS = 5 (cinco), correspondendo a 23%;**
- **NÃO EFETIVADAS = 14 (catorze), correspondendo a 64%;**
- **NÃO AVALIADAS = 03 (três), correspondendo a 14%.**
- **Para as propostas não efetivadas foi estabelecida prioridade de curto prazo.**

# EIXO 1 – CONTROLE SOCIAL

EIXO 1 - CONTROLE SOCIAL



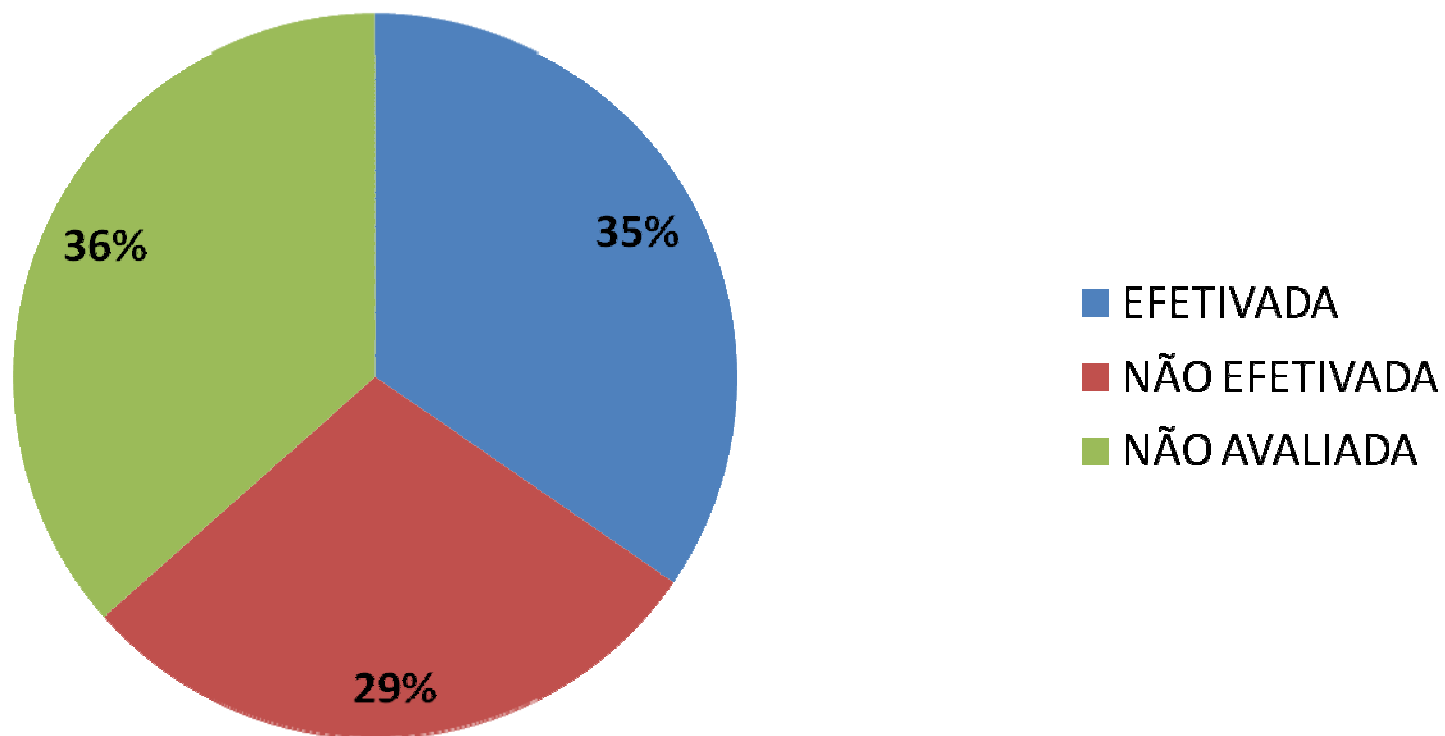


## **EIXO 2 – IMPLANTAÇÃO E AMPLIAÇÃO DO SUAS NO MUNICÍPIO**

- **TOTAL DE PROPOSTAS = 52 (cinquenta e duas);**
- **EFETIVADAS = 18 (dezoito), cerca de 35%.**
- **NÃO EFETIVADAS = 15 (quinze), correspondendo a 29%;**
- **NÃO AVALIADAS = 19 (dezenove), correspondentes a 36%;**
- **Para as propostas não efetivadas foi estabelecida prioridade de curto prazo.**

# EIXO 2 – IMPLANTAÇÃO E AMPLIAÇÃO DO SUAS NO MUNICÍPIO

## EIXO 2 – IMPLANTAÇÃO E AMPLIAÇÃO DO SUAS NO MUNICÍPIO



## **EIXO 3 – NECESSIDADES RELATIVAS A RECURSOS HUMANOS / PESSOAL**

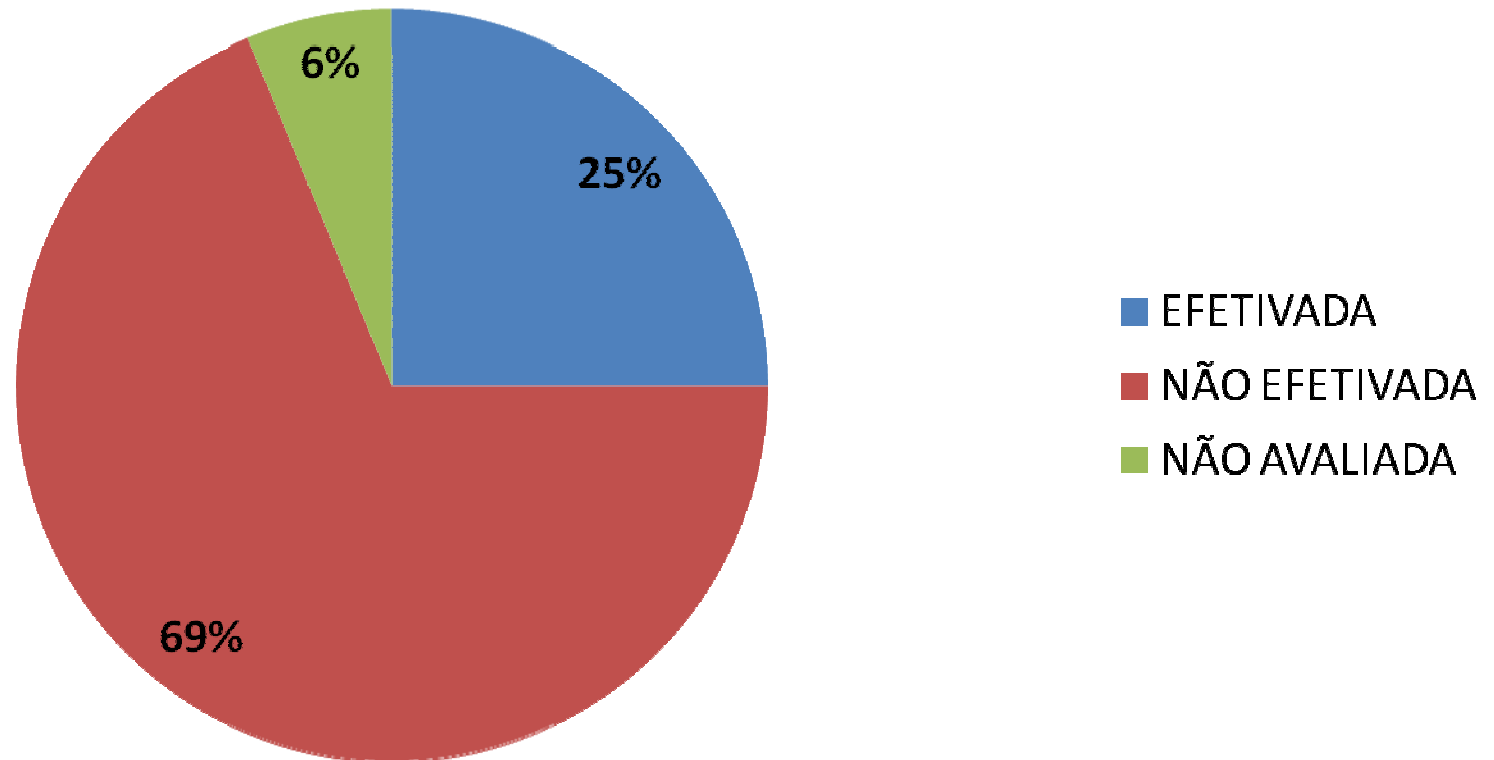
- **TOTAL DE PROPOSTAS = 10 (dez)**
- **Todas as propostas foram consideradas como NÃO EFETIVADAS.**
- **Para as propostas não efetivadas foi estabelecida prioridade de curto prazo.**

# EIXO 4 – FINANCIAMENTO

- **TOTAL DE PROPOSTAS = 32 (trinta e duas);**
- **EFETIVADAS = 08 (oito) , correspondendo a 25%;**
- **NÃO EFETIVADAS = 22 (vinte e duas), correspondendo a 69%;**
- **NÃO AVALIADAS = 02 (duas), correspondentes a 6%;**
- **Para as propostas não efetivadas foi estabelecida prioridade de curto prazo.**

# EIXO 4 – FINANCIAMENTO

EIXO 4 – FINANCIAMENTO



# **ETAPA DE REALIZAÇÃO PROPOR 2009**

- **A proposição de novos desafios e propostas para a participação e o controle social no SUAS foi realizada em plenário.**
- **A discussão foi orientada pelo relatório-síntese de cada subtema, a partir da consolidação das deliberações das pré-conferências.**
- **Os destaques para cada subtema foram discutidos e deliberados pelo plenário.**

# **ETAPA DE REALIZAÇÃO PROPOR 2009**

- **Total de propostas aprovadas – 67 (sessenta e sete)**
- **Subtema 1 – 18 propostas aprovadas;**
- **Subtema 2 – 17 propostas aprovadas;**
- **Subtema 3 – 14 propostas aprovadas;**
- **Subtema 4 – 18 propostas aprovadas.**

# ETAPA DE REALIZAÇÃO

## O plenário da VIII Conferência:

- **Aprovou 33 (trinta e três) recomendações das pré-conferências.**
- **Aprovou 37 (trinta e sete) propostas de superação das dificuldades encontradas pelo usuário para participação nos conselhos e conferências.**
- **Referendou 15 (quinze) moções apresentadas com o número mínimo de assinaturas.**



# **ETAPA DE REALIZAÇÃO ESCOLHA DE DELEGADOS**

- **A escolha da delegação à VII Conferência Estadual de Assistência Social foi feita com base nas orientações do CONSEAS e do Regimento Interno aprovado pelo plenário.**
- **Foram eleitos 92 (noventa e dois) delegados(as) à VII Conferência Estadual, com distribuição paritária entre o poder público e a sociedade civil, por segmentos. 08 (oito) vagas foram destinadas a conselheiros(as) municipais e a integrantes da Comissão Central.**
- **Foram eleitos 72 (setenta e dois) suplentes.**

# FINALIZAÇÃO

- **TRANSPARÊNCIA:**

- Audiência Pública de avaliação e prestação de contas, dia 13 de agosto de 2009, na Câmara Municipal de São Paulo.

- **COMPROMISSO:**

- Entrega dos Anais da VIII Conferência Municipal para o Poder Executivo, Legislativo, Judiciário, Ministério Público, Defensoria Pública, conselhos setoriais, fóruns e disponibilização e divulgação no site do COMAS.