

prodam

tecnologia da informação e comunicação

PRODAM

Primeiros Passos - Microsoft Teams

Março 2020

EMPRESA DE TECNOLOGIA DA INFORMAÇÃO E COMUNICAÇÃO DO MUNICÍPIO DE SÃO PAULO - PRODAM-SP S/A
Av. Francisco Matarazzo, 1500 - Torre Los Angeles - Água Branca - CEP 05001-100 - São Paulo - SP
Tel.: (11) 3396-9000 - Fax: (11) 3396-9001
www.prodam.sp.gov.br

Versão	Descrição	Data	Autor
1	Primeiros Passos - Microsoft Teams	19/03/2020	DIT (GIO/GIS/GIT)

O Objetivo deste documento é descrever os primeiros passos para instalação e utilização do **Microsoft Teams**, que é uma plataforma unificada de comunicação e colaboração que combina bate-papo, videoconferências, armazenamento de arquivos e integração de aplicativos no local de trabalho.

IMPORTANTE:

PARA UTILIZAR A FERRAMENTA MICROSOFT TEAMS DESATIVAR A CONEXÃO VPN.

CASO SEJA NECESSÁRIO, PARA UTILIZAR A SOLUÇÃO MICROSOFT TEAMS SIMULTANEAMENTE COM A CONEXÃO VPN EM SEU DESKTOP/NOTEBOOK, UTILIZE O TEAMS NO SEU SMARTPHONE.

Estaremos apresentando a utilização via Smartphone (Android e IOS) e também para estações de trabalho Windows.

Vale lembrar que o acesso deve ser realizado com a conta corporativa (PRODAM ou Prefeitura).

Para Smartphone.

1 - Obter o aplicativo Microsoft Teams através da App Store (Apple IOS) ou Play Store (Dispositivos Android).



2 – Após a instalação, acionar o ícone do Microsoft Teams:



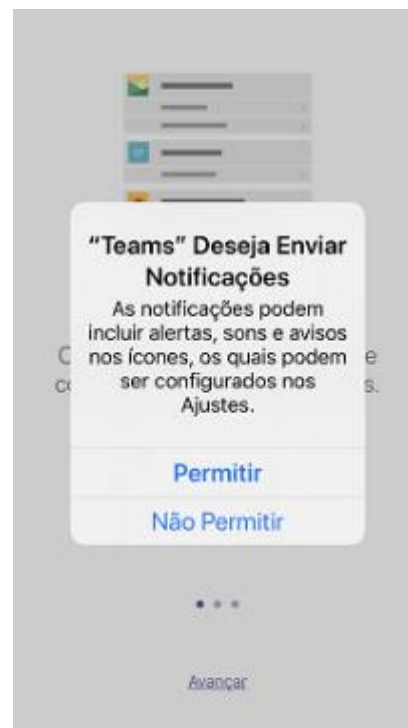
3 – Clicar no botão **Entra** para as configurações iniciais.



4 – No campo adequado digitar o e-mail corporativo (PRODAM ou Prefeitura).



5 – O usuário pode ou não permitir as Notificações conforme considerar adequado.



6 – Para utilização das funcionalidades de áudio é importante permitir acesso ao Microfone.



7 – Após leitura do breve tutorial...



Realize reuniões e chamadas com áudio, vídeo e compartilhamento de tela.

...

Entendi

O dispositivo está pronta para utilização.

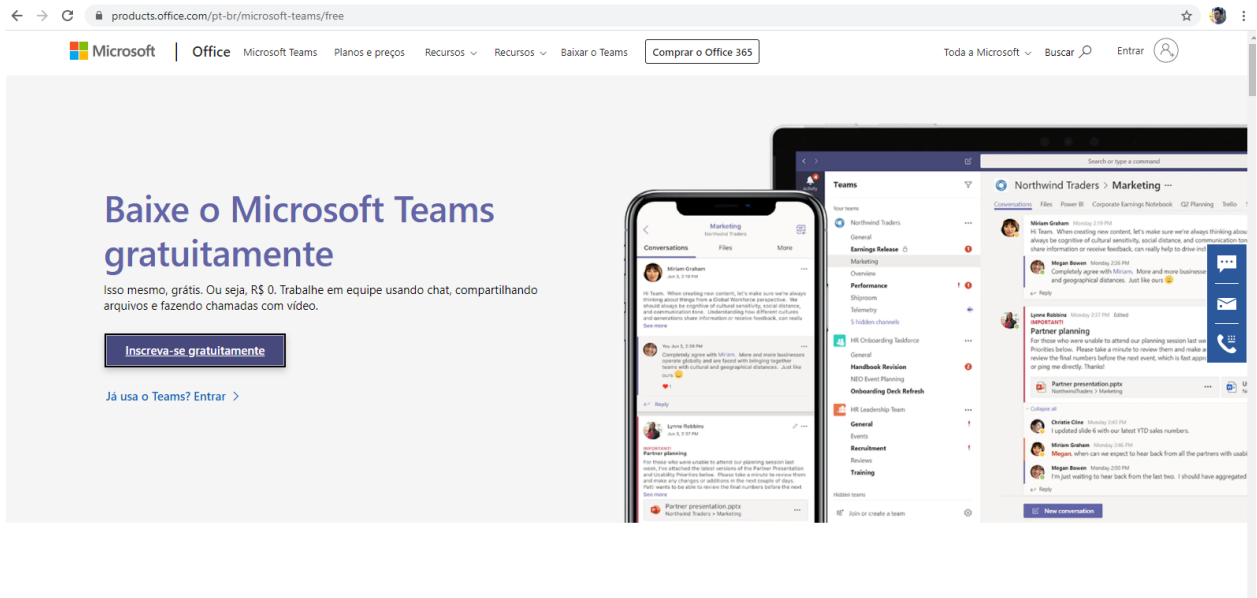


Recomedamos a leitura do Guia Rápido Teams e acesso aos links do final deste manual para utilização adequada da solução.

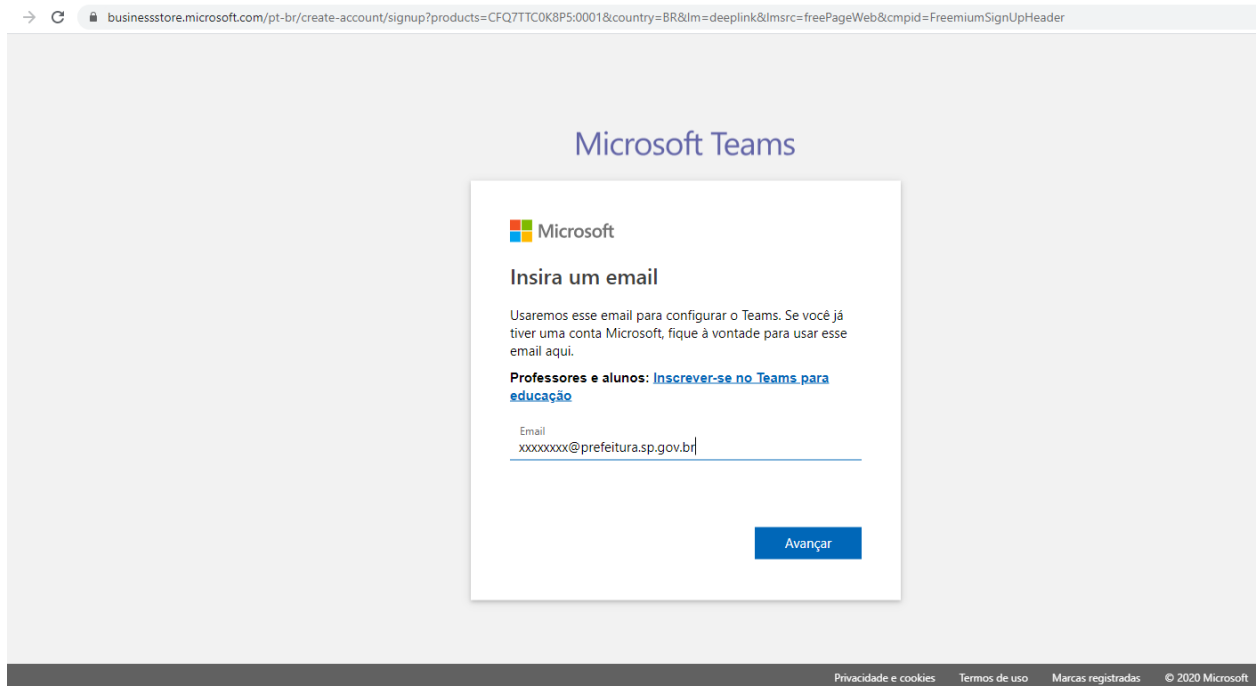
Para Estações de Trabalho

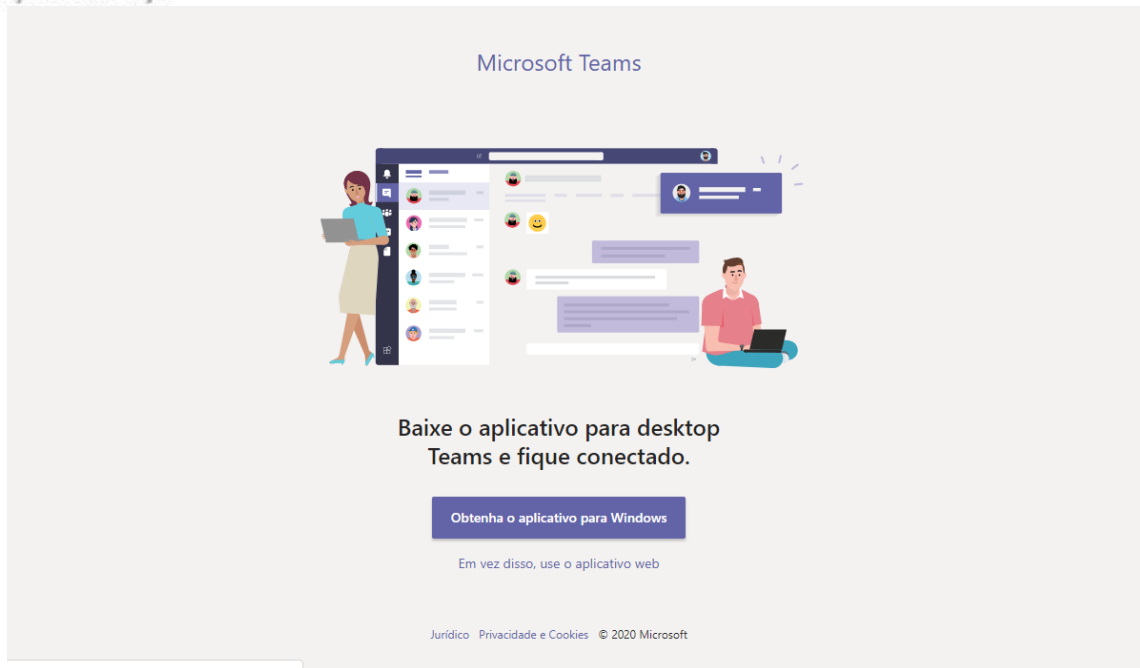
Obter o software para cliente do Microsoft Teams no site da Microsoft e baixar na estação de trabalho conforma sequência:

1 – Baixar aplicativo para Windows.

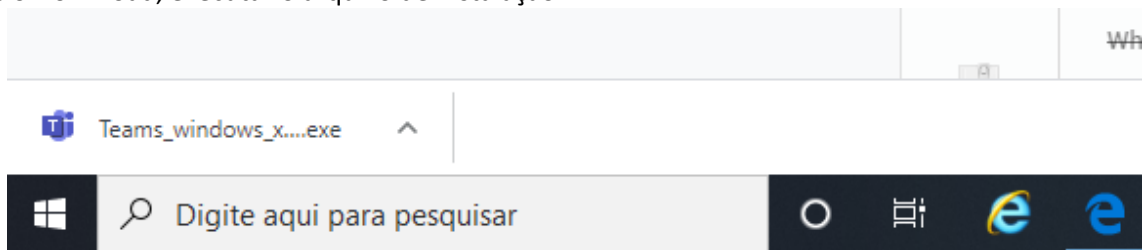


2 – Insira o e-mail corporativo para iniciar o download.

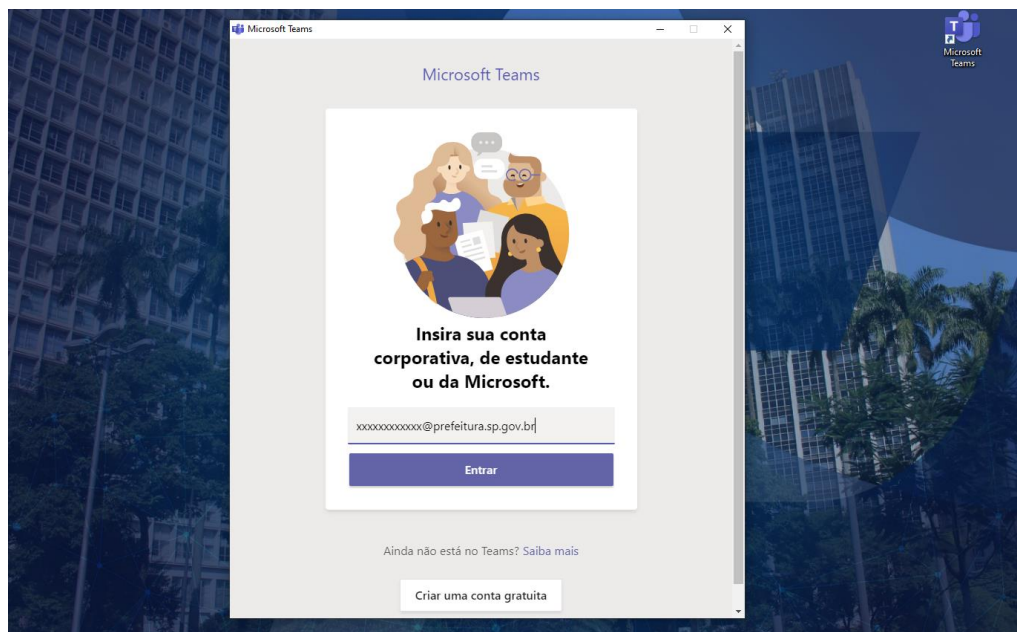






3 – Após o Download, executar o arquivo de instalação.

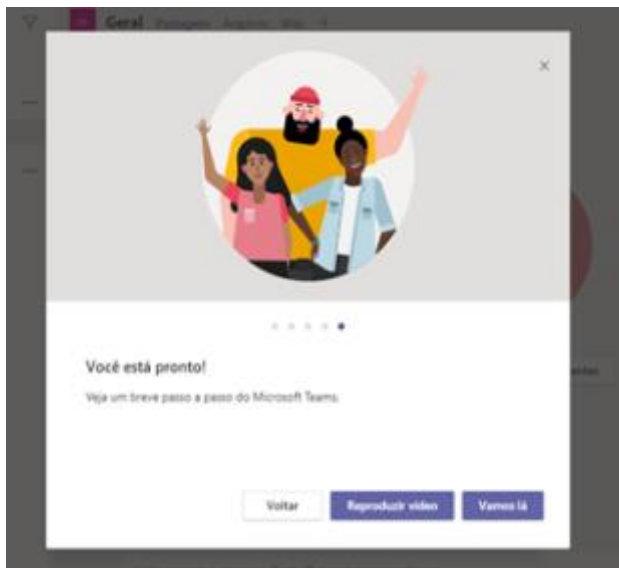


4 – Uma vez finalizada a instalação, deverá ser realizado o processo de login à ferramenta, através do email corporativo.

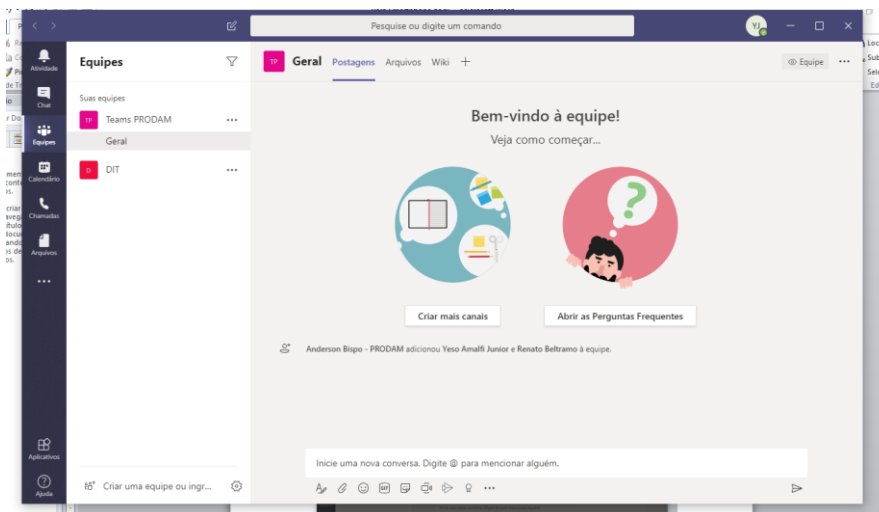




Após abertura de breve tutoria.....



O dispositivo está pronta para utilização.



Recomedamos a leitura do Guia Rápido Teams e acesso aos links abaixo, para utilização adequada da solução.

Links com orientações para a Plataforma Teams.

Microsoft Teams Primeiros Passos

https://www.youtube.com/watch?v=20z3NreFDi0&list=PLB1hpnUGshULrYlIpRRscj7IfylTEk_Hs&index=9

Office 365 | Teams: Chats em grupo e chamada de vídeo

https://www.youtube.com/watch?v=r0NsbDex5ho&list=PLB1hpnUGshULrYlIpRRscj7IfylTEk_Hs&index=10

Office 365 | Teams: Como criar equipes de trabalho?

https://www.youtube.com/watch?v=3uBSSjFs-JY&list=PLB1hpnUGshULrYlIpRRscj7IfylTEk_Hs&index=11

Office 365 | Teams: Crie canais para suas equipes

https://www.youtube.com/watch?v=lvgs81laz10&list=PLB1hpnUGshULrYlIpRRscj7IfylTEk_Hs&index=12

Office 365 | Teams: Reuniões instatâneas e gravação de chamadas

https://www.youtube.com/watch?v=of-yRMEXgiM&list=PLB1hpnUGshULrYlIpRRscj7IfylTEk_Hs&index=13

Office 365 | Teams: Guias personalizadas

https://www.youtube.com/watch?v=T5jpGOHkWr4&list=PLB1hpnUGshULrYlIpRRscj7IfylTEk_Hs&index=14

Office 365 | Teams: Como agendar reuniões?

https://www.youtube.com/watch?v=H7Y09HYB4XI&list=PLB1hpnUGshULrYlIpRRscj7IfylTEk_Hs&index=15

Office 365 | Teams: Compartilhe e edite documentos

https://www.youtube.com/watch?v=j52d3oovWE8&list=PLB1hpnUGshULrYlIpRRscj7IfylTEk_Hs&index=16