




PREFEITURA DA CIDADE DE SÃO PAULO

Fundo Municipal de Desenvolvimento de Trânsito – FMDT

ATA nº FMDT - 014/2017, de 05 de dezembro de 2017.

Aos cinco dias do mês de dezembro do ano de dois mil e dezessete, reuniram-se na sala de reuniões da Secretaria Municipal de Mobilidade e Transportes da cidade de São Paulo, sita na Rua Barão de Itapetininga, nº 18, 14º andar, São Paulo/SP, os membros-natos do Conselho-Diretor do Fundo Municipal do Desenvolvimento do Trânsito – FMDT, criado pela Lei municipal nº 14.488, de 19 de julho de 2007, regulamentado pelo Decreto municipal nº 49.399, de 11 de abril de 2008, observando-se as alterações do Decreto municipal nº 51.877, de 22 de outubro de 2010. 

Os membros que compõem o Conselho-Diretor do FMDT foram nomeados por ato do Prefeito de São Paulo, por meio da Portaria nº 53, de 03 de março de 2017, publicada no Diário Oficial da cidade de São Paulo, nº 62, página 43, de 04 de março de 2017, alterada pela Portaria nº 231, de 17 de agosto de 2017, publicada no Diário Oficial da cidade de São Paulo, nº 157, página 01, de 18 de agosto de 2017.

Com a maioria dos membros que compõem o presente Conselho Diretor, a **reunião ordinária** foi oficialmente iniciada às 08h00, por ato do Vice-Presidente do Conselho, PAULO ANTONIO SPENCER UEBEL, Secretário Municipal de Gestão. Igualmente, presentes à reunião, os seguintes membros-natos: CAIO MEGALE, Secretário Municipal da Fazenda; LUIZ EDUARDO FERRUCCI, representante da Secretaria Municipal de Mobilidade e Transportes; MARCOS RODRIGUES PENIDO, Secretário Municipal de Serviços e Obras; EDSON CARAM, Diretor do Departamento de Operação do Sistema Viário – DSV; JOÃO OCTAVIANO MACHADO NETO, Diretor-Presidente da Companhia de Engenharia de Tráfego e JOSÉ ROBERTO ROSAS JUNIOR, Representante da Companhia de Engenharia de Tráfego (Secretário-Executivo deste Conselho-Diretor).

Participaram ainda da reunião, os convidados: JOÃO MANUEL SCUDELER BARROS, representante da Secretaria Municipal de Mobilidade e Transportes; LEANDRO CARPEGIANI MOREIRA, representante da Secretaria Municipal de Mobilidade e Transportes; JABS CRES MAIA SANTOS, representante da Secretaria Municipal de Governo; PLÍNIO HATSUMURA, representante



da Secretaria Municipal da Fazenda; MARCOS SCARPI COSTA, representante da Secretaria Municipal da Serviços e Obras; AFONSO HENNEL, representante da Companhia de Engenharia de Tráfego e MARCELO JOSÉ BRANDÃO MACHADO, representante do SPTrans.

Iniciados os trabalhos, o Vice-Presidente promoveu a leitura da pauta previamente agendada.

O membro-nato LUIZ EDUARDO FERRUCCI solicitou que se constasse na presente ata a deliberação favorável deste Conselho-Diretor para o repasse de recursos à Secretaria Especial de Comunicações (SECOM), no valor de até R\$ 20.000.000,00 (vinte milhões de reais), referentes ao orçamento do FMDT de 2018, para a realização de licitação pública para a contratação dos serviços pertinentes aos programas e às ações de educação de trânsito, conforme registro realizado na reunião ordinária deste Conselho Diretor, em 24 de outubro de 2017. Deliberada a moção entre os conselheiros presentes à reunião, deferiu-se o presente registro.

O colaborador MARCELO JOSÉ BRANDÃO MACHADO, representante do SPTrans, apresentou a prestação de contas dos recursos repassados do FMDT à empresa São Paulo Transporte S/A (SPTrans). Resumidamente, dos R\$ 37.000.187,58 (trinta e sete milhões, cento e oitenta e sete reais e cinquenta e oito centavos), a empresa realizou R\$ 35.230.791,72 (trinta e cinco milhões, duzentos e trinta mil, setecentos e noventa e um reais e setenta e dois centavos), restando R\$ 1.769.395,86 (um milhão, setecentos e sessenta e nove mil, trezentos e noventa e cinco reais e oitenta e seis centavos). Esclareceu que o saldo restante não foi realizado pois aguardam parecer favorável do Tribunal de Contas do Município (TCM) para a formalização dos contratos pertinentes. Nesse sentido, o Conselho Diretor deliberou que os recursos ainda não utilizados continuarão à disposição do SPTrans para o complemento dos projetos já deliberados. Segue planilha com o cronograma de desembolso dos investimentos realizados para a implementação e requalificação de corredores e terminais de ônibus na cidade de São Paulo, período de 01/01/17 a 31/12/17:

MEDIÇÕES LIBERADAS - SUPERINTENDÊNCIA DE INFRAESTRUTURA - DA/SIN							
UTILIZAÇÃO DO FUNDO MUNICIPAL DE DESENVOLVIMENTO DE TRÂNSITO – FMDT (a partir de setembro/2017)							
Consórcio	2013/0372-01-00	Manutenção do pavimento dos corredores segregados, viários estratégicos e demais vias do sistema de transporte coletivo.					
	executado julho	executado agosto	executado setembro	executado outubro	executado novembro	executado dezembro	TOTAL
Pø	554.015,59	2.968.738,39	3.818.691,13	4.500.669,82	4.506.328,40	5.494.288,56	

Reajuste	153.739,33	0,00	0,00	0,00	0,00	0,00	
Total	707.754,92	2.968.738,39	3.818.691,13	4.500.669,82	4.506.328,40	5.494.288,56	21.996.471,22
						<i>projeção</i>	
Consórcio Via Aérea	2011/0459-02-00	Operação, manutenção preventiva, corretiva e modernização da infraestrutura de alimentação elétrica em corrente contínua do sistema trólebus da cidade de São Paulo.					
	executado julho	executado agosto	executado setembro	executado outubro	executado novembro	executado dezembro	TOTAL
Pø	816.911,92	816.911,92	816.911,92	816.911,92	465.639,79	0,00	
Reajuste	302.829,25	302.829,25	302.829,25	372.920,29	185.929,97	0,00	
Total	1.119.741,17	1.119.741,17	1.119.741,17	1.189.832,21	651.569,76	0,00	5.200.625,48
						<i>projeção</i>	
Consórcio Via Aérea	2017/0504-01-00	Operação, manutenção preventiva, corretiva e modernização da infraestrutura de alimentação elétrica em corrente contínua do sistema trólebus da cidade de São Paulo.					
					executado novembro	executado dezembro	TOTAL
Pø					618.309,74	1.426.868,62	
Reajuste					0,00	0,00	
Total					618.309,74	1.426.868,62	2.045.178,36
						<i>projeção</i>	
Consórcio Via Aérea	2011/0459-02-00	Termo Aditivo nº 5 - Modernização da Rede de contato - sistema trólebus da cidade de São Paulo.					
					executado novembro	executado dezembro	TOTAL
Pø					1.806.166,93	2.506.352,80	
Reajuste					671.171,63	931.360,70	
Total					2.477.338,56	3.437.713,50	5.915.052,06
						<i>projeção</i>	
Officeplan Plan. e Gerenciam. Ltda	2017/0313-01-00	Desenvolvimento de estudos e projetos para revisão do caderno de padronização de arquitetura dos Terminais de ônibus da São Paulo Transporte S/A - SPTrans					
				executado outubro	executado novembro	executado dezembro	TOTAL
Pø				17.988,60	37.476,00	18.000,00	
Reajuste				0,00	0,00	0,00	
Total				17.988,60	37.476,00	18.000,00	73.464,60
						<i>projeção</i>	

Total necessário do FMDT para os serviços executados no período de jul a dez/17:	35.230.791,72
---	----------------------

Quadro 1: Prestação de contas SPTrans

O membro-nato MARCOS RODRIGUES PENIDO, Secretário Municipal de Serviços e Obras, apresentou a prestação de contas de sua pasta, referente aos projetos realizados com recursos do FMDT. Nesse sentido, resumidamente, dos R\$ 23.448.676,00 (vinte e três milhões, quatrocentos e quarenta e oito mil, seiscentos e setenta e seis reais), a pasta realizou R\$ 17.448.676,00 (dezessete milhões, quatrocentos e quarenta e oito mil, seiscentos e setenta e seis reais), restando R\$ 11.831.966,00 (onze milhões, oitocentos e trinta e um mil, novecentos e sessenta e seis reais). Esclareceu que o saldo restante não foi realizado pois aguardam parecer favorável do Tribunal de Contas do Município (TCM) para a formalização dos contratos pertinentes. Nesse sentido, o Conselho Diretor deliberou que os recursos ainda não utilizados continuarão à disposição da Secretaria Municipal de Serviços e Obras para o complemento dos projetos já deliberados. Segue planilha com o cronograma de desembolso dos investimentos realizados:

Prestação de Contas 2017 – SMSO

SECRETARIA MUNICIPAL DE SERVIÇOS E OBRAS - PLANO DE APLICAÇÃO FMDT 2017

AÇÃO	Posição Atual	Reservado 17/11/2017	Empenhado 17/11/2017	Observações
IMPLANTAÇÃO E REQUALIFICAÇÃO DE CORREDORES DE ÔNIBUS (Corredores Leste Itaquera 1 e 2)	2.831.966	2.831.966	2.831.966	Expectativa de execução em 2017
Corredor M'Boi Mirim	2.831.966	2.831.966	2.831.966	
IMPLANTAÇÃO E REQUALIFICAÇÃO DE TERMINAIS DE ÔNIBUS URBANOS	5.000.000	5.000.000	5.000.000	Expectativa de execução em 2017
Terminal Itaquera	5.000.000	5.000.000	5.000.000	
INTERVENÇÕES NO SISTEMA VIÁRIO	11.798.541	5.798.541	4.000.000	
As intervenções no sistema viário contemplam os seguintes serviços, obras e aquisições:				
Malha viária de acesso Hospital Parelheiros (OBRA)	1.798.541	1.798.541		Será processado o empenhamento do acesso viário ao Hospital
Ponte Raimundo Pereira de Magalhães	4.000.000	4.000.000	4.000.000	Expectativa de execução em 2017
Viário São Miguel Paulista	6.000.000	0	0	Expectativa de execução em 2018
RECUPERAÇÃO E REFORÇO DE OBRAS DE ARTE ESPECIAIS - OAE	3.818.169	3.818.169	0	
As intervenções contemplam os seguintes serviços:				
Ponte Presidente Jânio Quadros (PROJETO EXECUTIVO)	140.134	140.134		
Viaduto Elias Nagib Brein (PROJETO EXECUTIVO)	185.255	185.255		
Ponte Freguesia do Ó (PROJETO EXECUTIVO)	130.493	130.493		
Viaduto General Olímpio da Silveira (PROJETO EXECUTIVO)	151.853	151.853		
Viaduto Miguel Mofarrej (PROJETO EXECUTIVO)	194.805	194.805		
Viaduto Pacheco Chaves (PROJETO EXECUTIVO)	191.100	191.100		Recursos reservados para Licitação / Expectativa de execução em 2018
Viaduto Cidade Universitária (PROJETO EXECUTIVO)	141.341	141.341		
Ponte Eusébio Matoso (PROJETO EXECUTIVO)	152.927	152.927		
Viaduto Naor Guelfi (PROJETO EXECUTIVO)	140.150	140.150		
Ponte Engº Roberto Rossi Zuccolo (PROJETO EXECUTIVO)	153.727	153.727		
Ponte Cruzeiro do Sul (PROJETO EXECUTIVO)	236.591	236.591		
Viaduto Engº Alberto Badra (PROJETO EXECUTIVO)	162.166	162.166		
Viaduto Carlos Ferraci (PROJETO EXECUTIVO)	75.825	75.825		
Ponte do Limão (PROJETO EXECUTIVO)	130.493	130.493		
Ponte do Tatuapé (PROJETO EXECUTIVO)	131.308	131.308		
Viaduto Glicério (PROJETO EXECUTIVO)	1.500.000	1.500.000		
TOTAL GERAL	23.448.676	17.448.676	11.831.966	

Quadro 2: Prestação de contas SMSO

O membro-nato LUIZ EDUARDO FERRUCCI apresentou os slides encaminhados pela Secretaria Municipal das Prefeituras Regionais, que prestam contas dos projetos e ações realizadas pelas administrações regionais subordinadas àquela pasta, subsidiados com recursos do FMDT. A apresentação denotou o montante recebido e realizado por cada uma das administrações regionais com ações relacionadas ao Programa 'Tapa Buracos', conforme segue:

PR	PERÍODO DE EXECUÇÃO DO SERVIÇO	VALOR DE TRANSFERÊNCIA DO FUNDO DE MULTAS	VALOR EMPENHADO	VALOR LIQUIDADO	QUANTIDADE DE MASSA UTILIZADA (Ton)
Aricanduva	AGOSTO	R\$ 35.291,25	R\$ 35.291,25	R\$ 35.291,25	78,2
Butantã	AGOSTO	R\$ 96.047,50	R\$ 96.047,50	R\$ 315.054,83	692,2
Campo Limpo	AGOSTO	R\$ 28.814,25	R\$ 28.814,25	R\$ 138.682,70	304,7
Capela do Socorro	AGOSTO	R\$ 56.870,00	R\$ 56.870,00	R\$ 56.870,00	125,0
Casa Verde	AGOSTO	R\$ 25.905,69	R\$ 25.905,69	R\$ -	56,9
Cidade Ademar	JULHO/ AGOSTO	R\$ 48.907,13	R\$ 48.907,13	R\$ 48.907,13	110,4
Cidade Tiradentes	AGOSTO	R\$ 32.695,33	R\$ 32.695,33	R\$ 32.695,33	72,5
Ermelino Matarazzo	AGOSTO	R\$ 113.750,00	R\$ 40.118,02	R\$ 19.152,78	264,4
Freguesia/Brasilândia	AGOSTO	R\$ 85.338,75	R\$ 227.570,00	R\$ 315.480,29	693,2
Guaianases	AGOSTO	R\$ 49.800,88	R\$ 49.800,88	R\$ -	-
Ipiranga	AGOSTO	R\$ 172.953,20	R\$ 172.953,20	R\$ 172.953,20	531,4
Itaim Paulista	JULHO/ AGOSTO	R\$ 45.097,00	R\$ 45.097,00	R\$ 45.097,00	100,0
Itaquera	AGOSTO	R\$ 156.144,90	R\$ 156.144,90	R\$ 156.144,90	346,3
Jabaquara	AGOSTO	R\$ 280.480,03	R\$ 140.183,12	R\$ 140.956,86	309,7
Jaçanã/Tremembé	AGOSTO	R\$ 113.750,00	R\$ 113.750,00	R\$ 97.101,99	493,7
Lapa	JULHO/ AGOSTO	R\$ 196.852,38	R\$ 196.852,38	R\$ 196.852,28	432,5
M'Boi Mirim	AGOSTO	R\$ 170.606,25	R\$ 170.606,25	R\$ 170.606,25	375,0

Quadro 3: Prestação de contas SMPR, período Jul/Ago/2017 – folha 1

PR	PERÍODO DE EXECUÇÃO DO SERVIÇO	VALOR DE TRANSFERÊNCIA DO FUNDO DE MULTAS	VALOR EMPENHADO	VALOR LIQUIDADO	QUANTIDADE DE MASSA UTILIZADA (Ton)
Mooca	AGOSTO	R\$ 255.913,86	R\$ 255.913,86	R\$ 255.913,86	562,5
Parelheiros	AGOSTO	R\$ 25.894,66	R\$ 25.894,66	R\$ 25.894,66	61,2
Penha	AGOSTO	R\$ 73.945,63	R\$ 73.945,63	R\$ 73.945,63	162,5
Perus	AGOSTO	R\$ 18.770,61	R\$ 18.770,61	R\$ 18.770,61	78,3
Pinheiros	AGOSTO	R\$ 251.470,38	R\$ 251.470,38	R\$ 109.236,00	240,0
Pirituba/Jaraguá	JULHO/ AGOSTO	R\$ 27.877,94	R\$ 27.877,94	R\$ -	271,5
Santana/Tucuruvi	JULHO/ AGOSTO	R\$ 244.648,50	R\$ 244.648,50	R\$ 186.947,87	760,7
Santo Amaro	AGOSTO	R\$ 157.448,20	R\$ 235.295,59	R\$ 235.295,59	517,2
Sapopemba	AGOSTO	R\$ 28.446,25	R\$ 28.446,25	R\$ 28.441,70	62,5
São Mateus	AGOSTO	R\$ 78.921,50	R\$ 78.921,50	R\$ 78.921,50	175,0
São Miguel Paulista	AGOSTO	R\$ 28.185,63	R\$ 28.185,00	R\$ 28.185,00	62,5
Sé	AGOSTO	R\$ 184.790,90	R\$ 184.790,90	R\$ 184.790,90	406,0
Vila Maria/Vila Guilherme	AGOSTO	R\$ 260.642,94	R\$ 66.907,05	R\$ 38.572,58	84,8
Vila Mariana	AGOSTO	R\$ 193.438,75	R\$ 193.438,75	R\$ -	425,0
Vila Prudente	AGOSTO	R\$ 142.234,38	R\$ 142.234,38	R\$ 142.234,38	249,8
SPUA/ NEC	AGOSTO	R\$ 2.066.340,63	R\$ 2.066.340,63	R\$ 1.850.507,87	4.066,0
SPUA/ NEC produção de ma:	AGOSTO	R\$ 4.256.200,05	R\$ 4.256.200,05	R\$ 4.256.200,05	1.802,0
TOTAL	-	R\$ 10.004.475,35	R\$ 9.816.888,58	R\$ 9.455.704,99	14973

Quadro 4: Prestação de contas SMPR, período Jul/Ago/2017 – folha 2

PR	PERÍODO DE EXECUÇÃO DO SERVIÇO	VALOR DE TRANSFERÊNCIA DO FUNDO DE MULTAS	VALOR EMPENHADO	VALOR LIQUIDADO	QUANTIDADE DE MASSA UTILIZADA (Ton)
Aricanduva	SETEMBRO	R\$ -	R\$ -	R\$ -	-
Butantã	SETEMBRO	R\$ 238.953,75	R\$ 238.953,75	R\$ 305.646,88	671,5
Campo Limpo	SETEMBRO	R\$ 313.813,50	R\$ 313.813,50	R\$ 374.715,02	823,3
Capela do Socorro	SETEMBRO	R\$ 370.790,90	R\$ 370.790,90	R\$ 328.685,76	722,5
Casa Verde	SETEMBRO	R\$ 25.480,00	R\$ 25.480,00	R\$ -	56,0
Cidade Ademar	SETEMBRO	R\$ 63.560,00	R\$ 48.907,13	R\$ 48.907,13	107,0
Cidade Tiradentes	SETEMBRO				
Ermelino Matarazzo	SETEMBRO	R\$ 28.631,98	R\$ 73.631,98	R\$ 69.003,63	196,4
Freguesia/Brasilândia	SETEMBRO	R\$ 242.842,14	R\$ 227.570,00	R\$ 382.790,95	841,0
Guaianases	SETEMBRO	R\$ 49.940,00	R\$ 49.940,00	R\$ 99.740,88	221,2
Ipiranga	SETEMBRO	R\$ 63.719,60	R\$ 63.719,60	R\$ 63.719,60	589,4
Itaim Paulista	SETEMBRO	R\$ -	R\$ -	R\$ -	-
Itaquera	SETEMBRO	R\$ 160.000,00	R\$ 159.639,84	R\$ 150.065,96	332,8
Jabaquara	SETEMBRO	R\$ -	R\$ 140.183,12	R\$ 139.409,38	306,3
Jaçanã/Tremembé	SETEMBRO	R\$ -	R\$ -	R\$ 9.710,20	428,9
Lapa	SETEMBRO	R\$ 190.000,00	R\$ 190.000,00	R\$ 190.000,00	417,4
M Boi Mirim	SETEMBRO	R\$ 142.498,75	R\$ 142.498,75	R\$ 142.498,75	313,2

Quadro 5: Prestação de contas SMPR, período Set/2017 – folha 3

PR	PERÍODO DE EXECUÇÃO DO SERVIÇO	VALOR DE TRANSFERÊNCIA DO FUNDO DE MULTAS	VALOR EMPENHADO	VALOR LIQUIDADO	QUANTIDADE DE MASSA UTILIZADA (Ton)
Mooca	SETEMBRO	R\$ 490.000,00	R\$ 490.000,00	R\$ 490.000,00	1.077,0
Parelheiros	SETEMBRO	R\$ -	R\$ -	R\$ -	-
Penha	SETEMBRO	R\$ -	R\$ -	R\$ -	-
Perus	SETEMBRO	R\$ 18.500,00	R\$ 18.500,00	R\$ 18.500,00	77,1
Pinheiros	SETEMBRO	R\$ -	R\$ 142.234,38	R\$ 142.234,38	312,5
Pirituba/Jaraguá	SETEMBRO	R\$ 56.140,75	R\$ 56.140,75	R\$ -	271,5 T
Santana/Tucuruvi	SETEMBRO	R\$ 80.000,00	R\$ 80.000,00	R\$ 57.700,63	519,7
Santo Amaro	SETEMBRO	R\$ 236.080,00	R\$ 236.080,00	R\$ 229.813,44	505,1
Sapopemba	SETEMBRO	R\$ 29.000,00	R\$ 29.000,00	R\$ 28.446,25	62,5
São Mateus	SETEMBRO	R\$ 31.568,60	R\$ 31.568,60	R\$ 31.568,60	70,0
São Miguel Paulista	SETEMBRO	R\$ 183.649,00	R\$ 183.649,00	R\$ 183.649,00	407,0
Sé	SETEMBRO	R\$ 451.000,00	R\$ 451.000,00	R\$ -	991,0
Vila Maria/Vila Guilherme	SETEMBRO	R\$ -	R\$ 193.735,89	R\$ 163.518,56	359,3
Vila Mariana	SETEMBRO	R\$ -	R\$ 193.438,75	R\$ -	425,0
Vila Prudente	SETEMBRO	R\$ 144.282,50	R\$ 142.234,38	R\$ 110.187,26	234,8
SPUA/ NEC	SETEMBRO	R\$ 2.406.605,67	R\$ 2.406.605,67	R\$ 2.069.312,68	4.546,7
SPUA/ NEC produção de ma:	SETEMBRO	R\$ 3.983.778,46	R\$ 3.983.778,46	R\$ 3.929.176,50	1.115,5
TOTAL		R\$ 10.000.835,60	R\$ 10.683.094,45	R\$ 9.759.001,44	16.730

Quadro 6: Prestação de contas SMPR, período Set/2017 – folha 4

O membro-nato JOÃO OCTAVIANO MACHADO NETO, Diretor-Presidente da Companhia de Engenharia de Tráfego, perguntou sobre o repasse dos recursos do FMDT, referentes aos custos com sinalização e operação realizados pela CET/SP em apoio às ações das Prefeituras Regionais no Programa 'Asfalto Novo'. Nesse sentido, esclareceu que ficou deliberado, entre os órgãos interessados, que dez por cento (10%) dos valores brutos repassados ao referido Programa deverão custear as despesas da CET/SP. Assim, conforme cronograma da Secretaria Municipal das Prefeituras Regionais, no exercício de 2017, o repasse ficará na ordem de R\$ 10.000.000,00 (dez milhões de reais).

O membro-nato CAIO MEGALE, Secretário Municipal da Fazenda, sugeriu que os empenhos referentes aos repasses e às despesas com recursos do FMDT aconteçam em obediência ao decreto de encerramento do exercício financeiro da cidade, ou seja, até 08 de dezembro do corrente; em

especial a decorrente suplementação dos recursos a serem repassados à Secretaria Municipal de Mobilidade e Transportes para o aditamento do Contrato referente aos serviços prestados pela CET/SP.

O membro-nato LUIZ EDUARDO FERRUCCI lembrou que entre os valores a serem repassados à Secretaria Municipal de Mobilidade e Transportes, ainda é aguardada a deliberação sobre a suplementação de R\$ 40.000.000,00 (quarenta milhões de reais), conforme registro e justificativas inseridas na ata da reunião ordinária deste Conselho Diretor, em 24 de outubro de 2017.

Nesse cenário, o membro-nato JOÃO OCTAVIANO MACHADO NETO, Diretor-Presidente da Companhia de Engenharia de Tráfego, esclareceu que o orçamento da CET/SP foi impactado por imprevistas ações trabalhistas e demissões, também com os custos de sinalização e operação que envolvem o apoio da Companhia às administrações regionais, principalmente em relação aos 'eventos extraordinários', Operação 'Cidade Linda', 'Programa Marginal Segura', 'Programa M'Boi Segura', entre outros. Esclareceu ainda que, mesmo o aumento da receita proveniente do estacionamento digital 'Zona Azul' não foi suficiente para diminuir a demanda por suplementação orçamentária.

O Vice-Presidente do Conselho, PAULO ANTONIO SPENCER UEBEL, Secretário Municipal de Gestão, reforçando suas manifestações em outras reuniões, afirmou que se faz mister a apresentação dos valores que impactam o orçamento da CET/SP, principalmente em relação aos 'eventos extraordinários'. afirmou que tais impactos prejudicam o planejamento dos programas e ações envolvidos e, portanto, a deliberação de recursos do FMDT.

O convidado JOÃO MANUEL SCUDELER BARROS, representante da Secretaria Municipal de Mobilidade e Transportes, sugeriu que o convidado JABS CRES MAIA SANTOS, representante da Secretaria Municipal de Governo, verificasse, junto à pasta que representa, sobre as novas abordagens que serão levadas a efeito para o planejamento e desenvolvimento dos eventos extraordinários do próximo exercício; dessa forma, apresentando um relatório na próxima reunião deste Conselho-Diretor.

Os membros-natos CAIO MEGALE, Secretário Municipal da Fazenda e MARCOS RODRIGUES PENIDO, Secretário Municipal de Serviços e Obras, corroborando a manifestação do Vice-Presidente deste Conselho-Diretor, afirmaram que o conhecimento detalhado dos valores que impactam o orçamento do FMDT, referentes à Secretaria Municipal de Mobilidade e Transporte e seus contratos precisam ser destacados. Tais despesas devem ser computadas aos respectivos programas, ações e eventos; dessa forma, denotando-se o investimento total dos esforços da Prefeitura e das áreas

envolvidas, pois são valores que, embora realizados por outra Secretaria, somam-se aos investimentos pertinentes aos programas de zeladoria da cidade.

O membro-nato JOÃO OCTAVIANO MACHADO NETO, Diretor-Presidente da Companhia de Engenharia de Tráfego, afirmou que fará o detalhamento das despesas e instruirá pedido de reforço orçamentário para o presente exercício à Secretaria Municipal de Mobilidade e Transportes.


Nada mais havendo a ser tratado, às 09h50, o Vice-Presidente do Conselho, após a assinatura de todos os participantes da reunião em lista de comparecimento e convocando os demais membros natos para a reunião ordinária que acontecerá no próximo dia 09 de janeiro, nos mesmo horário e local desta reunião, declarou a reunião encerrada. Para constar, eu, JOSÉ ROBERTO ROSAS JUNIOR, Secretário-Executivo deste Conselho-Diretor, lavrei esta ata que, após lida e aprovada, vai assinada por todos os presentes.

Cidade de São Paulo, 05 de dezembro de 2017.




JOSÉ ROBERTO ROSAS JUNIOR
Secretário-Executivo

(ausente)
SÉRGIO HENRIQUE PASSOS AVELLEDA
Presidente do Conselho Diretor



PAULO ANTONHO SPENCER UEBEL
Vice-Presidente do Conselho Diretor



CAIO MEGALE
Membro-Nato



LUIZ EDUARDO FERRUCCI
Membro-Nato



MARCOS RODRIGUES PENIDO
Membro-Nato



JOÃO OCTAVIANO MACHADO NETO
Membro-Nato



EDSON CARAM
Membro-Nato

(ausente)
ORLANDO LINDÓRIO DE FARIA
Membro-Nato