

Casos e óbitos

Casos Confirmados

1.410.278

| Critério de Confirmação | N | % |
|-------------------------|------------------|----------------|
| LABORATORIAL | 1.097.227 | 77,80% |
| CLÍNICO | 282.921 | 20,06% |
| CLÍNICO-EPIDEMIOLÓGICO | 22.758 | 1,61% |
| CLÍNICO-IMAGEM | 6.992 | 0,50% |
| SEM INFORMAÇÃO | 380 | 0,03% |
| Total | 1.410.278 | 100,00% |

Óbitos

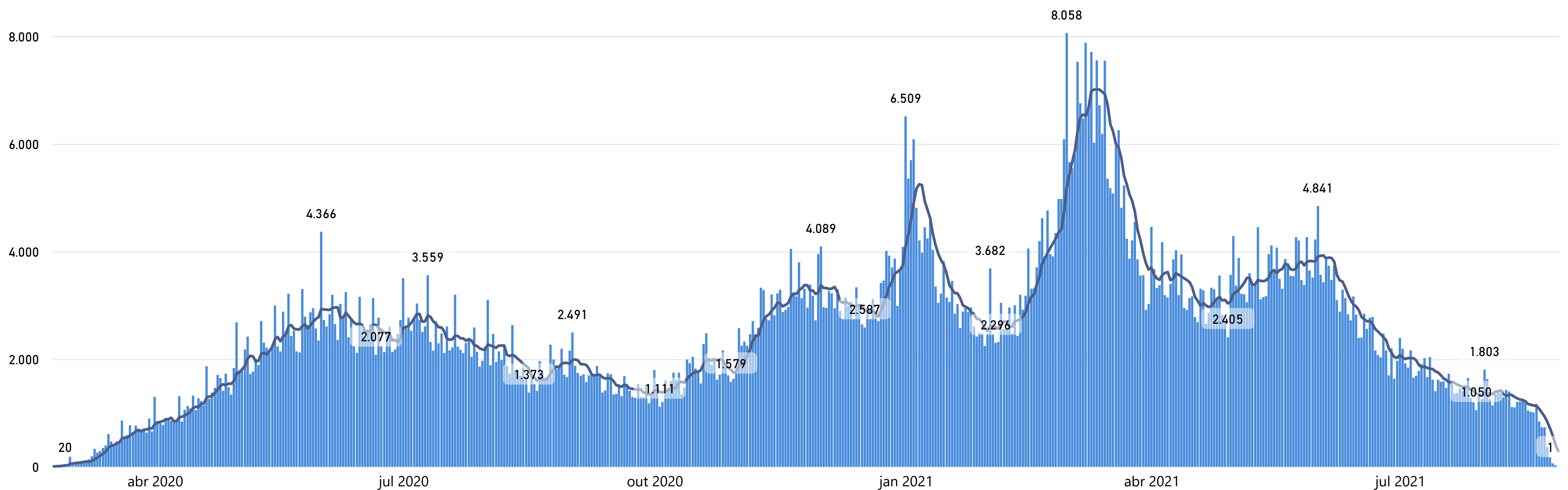
36.939

| Critério de Confirmação | N | % |
|-------------------------|---------------|----------------|
| LABORATORIAL | 34.871 | 94,40% |
| CLÍNICO-IMAGEM | 1.635 | 4,43% |
| CLÍNICO | 225 | 0,61% |
| CLÍNICO-EPIDEMIOLÓGICO | 158 | 0,43% |
| SEM INFORMAÇÃO | 50 | 0,14% |
| Total | 36.939 | 100,00% |

| | Casos Confirmados | Óbitos |
|---------------------|-------------------|-----------|
| Mundo | 215.986.748 | 4.494.510 |
| Brasil | 20.728.605 | 579.010 |
| Estado de São Paulo | 4.253.516 | 145.522 |

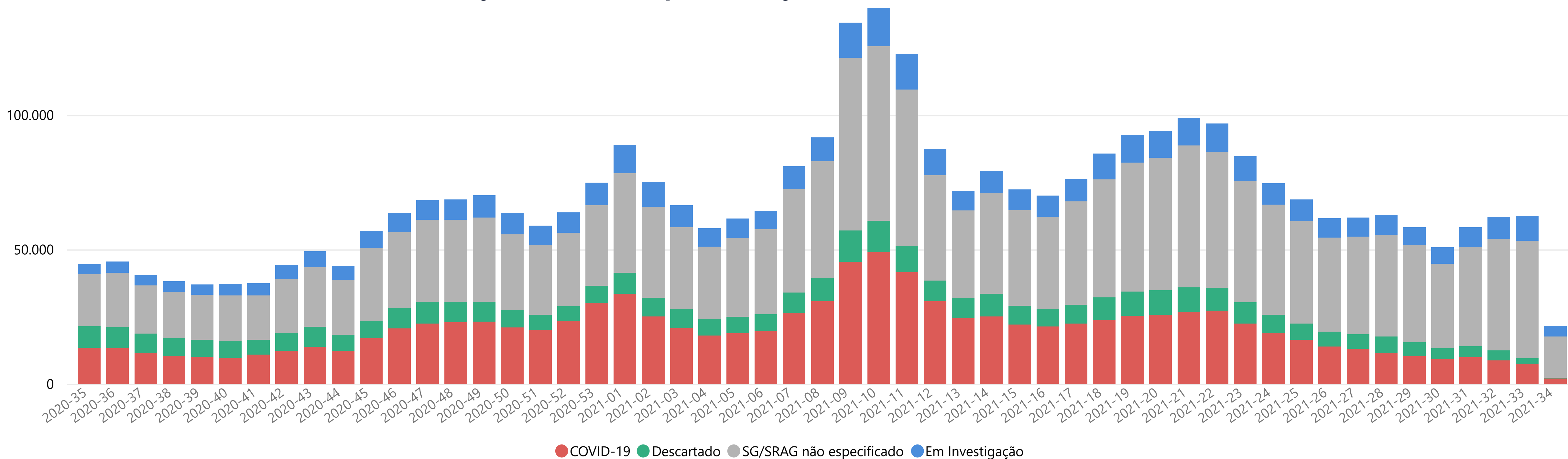
Fontes: Mundo; Brasil: Johns Hopkins, 29/08/2021; Estado SP: CVE-SES-SP,29/08/2021. Município SP: SIVEP Gripe; E-SUS VE, 29/08/2021

Casos confirmados para COVID-19 segundo data de início de sintomas. MSP, 29/08/2021



NOTA: A partir de 19/04/2021, com base nos critérios de confirmação de casos de COVID-19 definidos pelo Ministério da Saúde, a SMS atualizou o encerramento dos casos de Sd. Gripal, considerando como casos confirmados por critério clínico todos os indivíduos notificados, ainda pendentes de encerramento no sistema e-SUS Notifica e que apresentavam quadro clínico de Sd. Gripal associado a perda de olfato ou perda de paladar. A atualização dos critérios de classificação possibilita o acompanhamento da situação epidemiológica do Município de São Paulo de forma mais precisa. As informações divulgadas têm como base os bancos de dados vinculados dos sistemas e-SUS Notifica e SIVEP-Gripe após procedimento de limpeza de duplicidade.

Casos notificados de SG e SRAG segundo semana epidemiológica de início de sintomas e classificação final. MSP, 29/08/2021



Nota:

COVID-19: caso confirmado por qualquer critério de confirmação (laboratorial, clínico-epidemiológico, clínico-imagem, clínico)

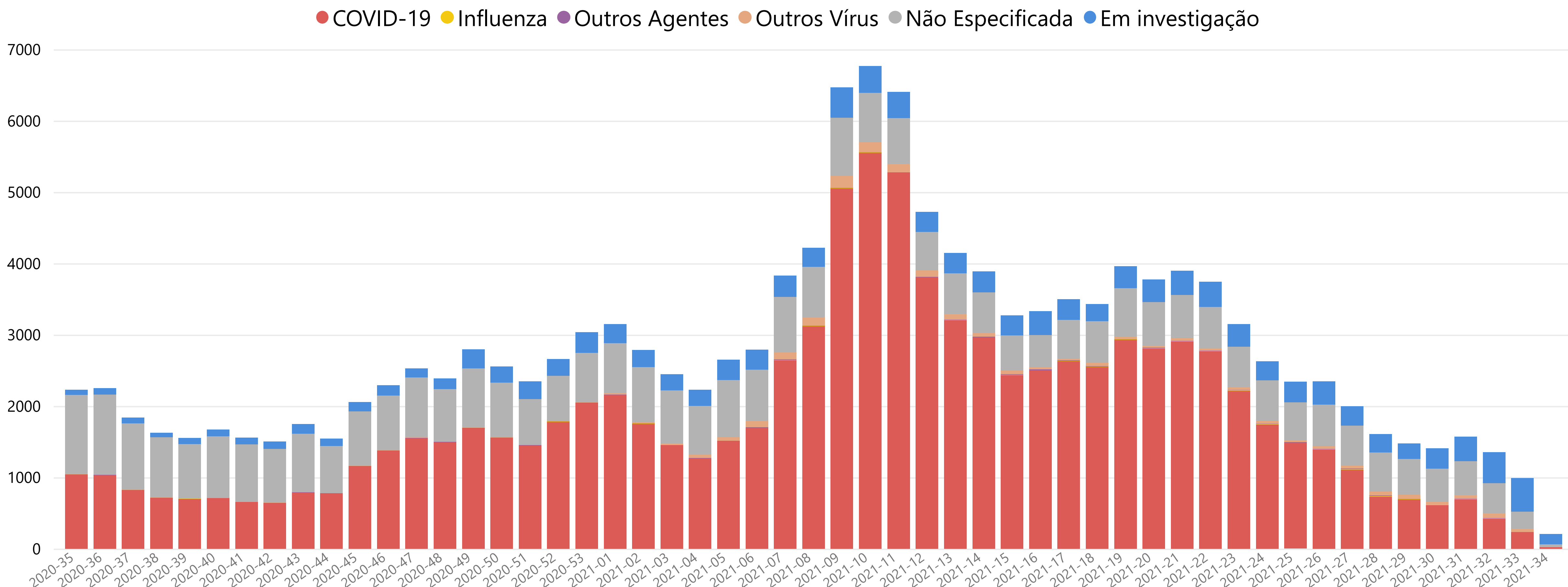
Descartado: caso de SG para o qual houve identificação de outro agente etiológico confirmado por método laboratorial específico, excluindo-se a possibilidade de uma co-infecção, OU confirmação por causa não infecciosa, atestada pelo médico responsável.

SG / SRAG Não especificada: caso para o qual não houve identificação de nenhum outro agente etiológico OU que não foi possível coletar/processar amostra clínica para diagnóstico laboratorial, OU que não foi possível confirmar por critério clínico-epidemiológico, clínico-imagem ou clínico.

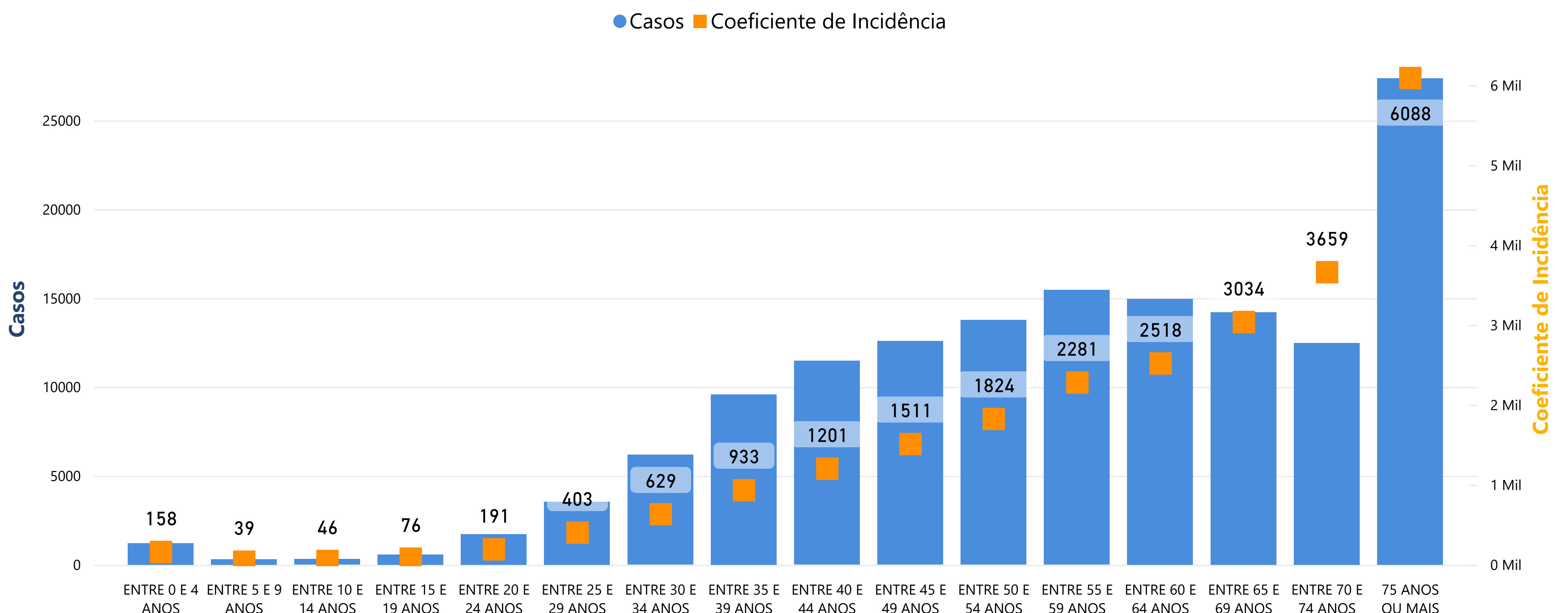


Casos de Síndrome Respiratória Aguda Grave Hospitalizados

Casos notificados de SRAG hospitalizados por semana epidemiológica do início de sintomas. MSP, 29/08/2021



Casos de SRAG confirmados para COVID-19 e coeficiente de incidência por faixa etária. MSP, 29/08/2021

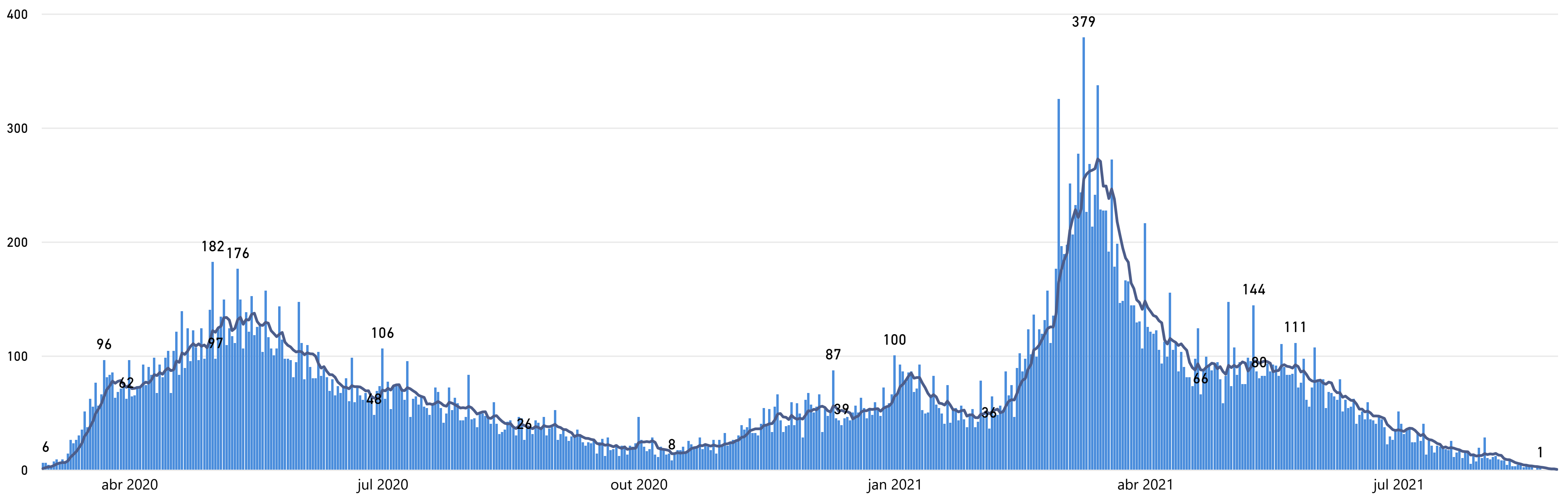


Fonte: Sivep Gripe

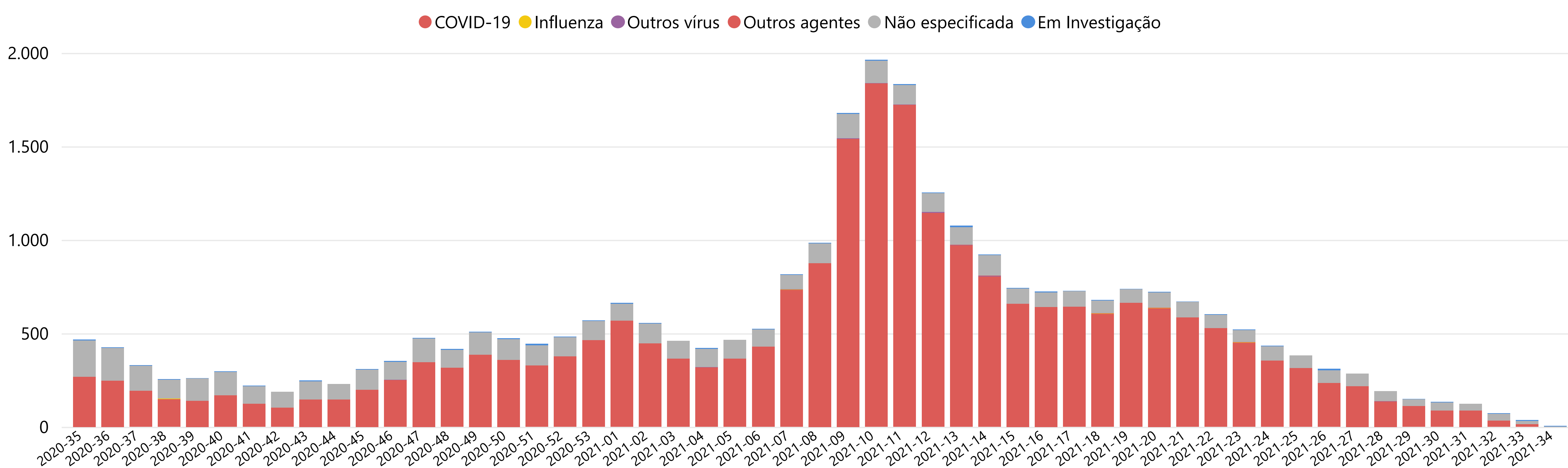
Nota: Coeficiente de incidência = Número de casos confirmados de COVID-19 por 100.000 habitantes, na população residente em determinado espaço geográfico, no período considerado. A alta incidência significa maior risco de adoecimento da população analisada.

Óbitos

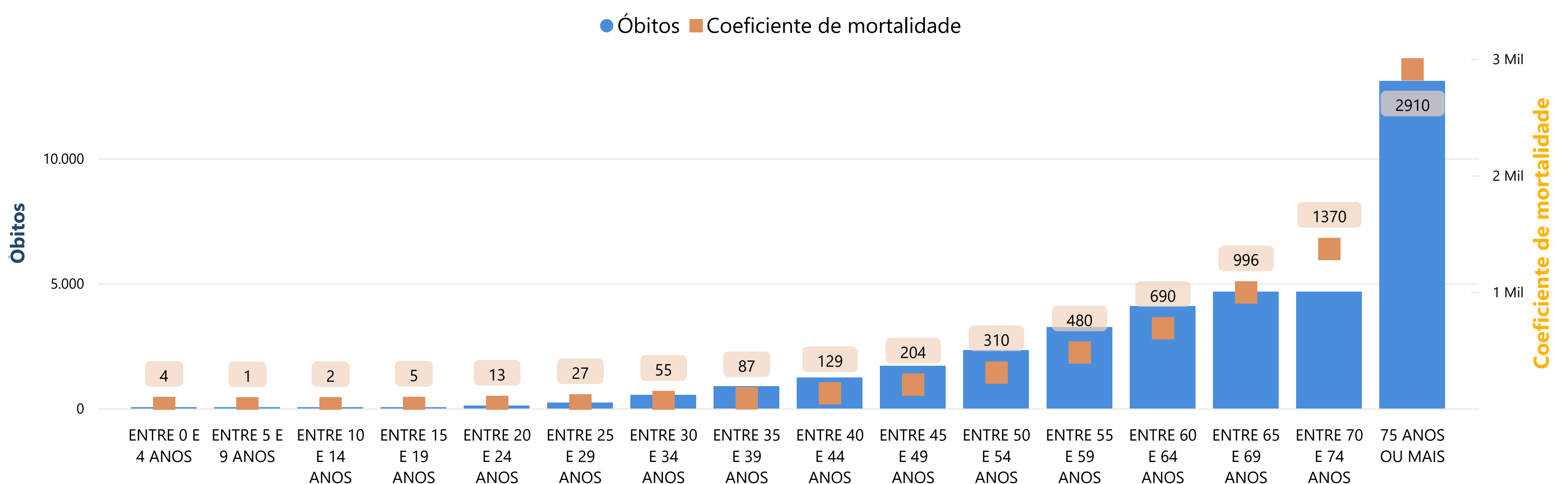
Óbitos confirmados para COVID-19 segundo data de início de sintomas. MSP, 29/08/2021



Óbitos por SRAG segundo semana epidemiológica de início de sintomas e classificação final. MSP, 29/08/2021



Óbitos confirmados para COVID-19 e coeficiente de mortalidade por faixa etária. MSP, 29/08/2021



Fonte: Sivep Gripe

Nota: Coeficiente de mortalidade = Número de óbitos por doenças COVID-19, por 100 mil habitantes, na população residente em determinado espaço geográfico, no ano considerado. O maior coeficiente de mortalidade significa maior risco de óbito em um grupo.

Monitoramento da assistência

| Monitoramento da rede hospitalar | Hospitais Municipais | Hospitais Contratualizados | Total |
|---|----------------------|----------------------------|-------|
| ▲ Pacientes Atendidos com Quadro Respiratório | 365 | | 365 |
| Pacientes Atendidos – Suspeitos COVID-19 | 166 | | 166 |
| Internados | 562 | 26 | 588 |
| Internados em UTI | 318 | 14 | 332 |
| Internados em Enfermaria | 244 | 12 | 256 |
| Leitos COVID | 2.063 | 60 | 2.123 |
| Leitos UTI COVID em Operação | 949 | 20 | 969 |
| Leitos Enfermaria COVID em Operação | 1.114 | 40 | 1.154 |
| Taxa de Ocupação | | | |
| Taxa de Ocupação de UTI | 34% | 70% | 34% |
| Taxa de Ocupação de Enfermaria | 22% | 30% | 22% |

Dados atualizados em 29/08/2021

| Monitoramento de altas na rede municipal | Rede Hospitalar | Atenção Básica * | Total |
|--|-----------------|------------------|-----------|
| Número acumulado de altas | 60.985 | 1.736.837 | 1.797.822 |

Dados atualizados em 29/08/2021

* Monitoramento semanal. Atualização: 12/08/2021



Vacinômetro - COVID - 19

DOSES APLICADAS

14.150.950

PRIMEIRA DOSE

9.287.250

SEGUNDA DOSE

4.542.740

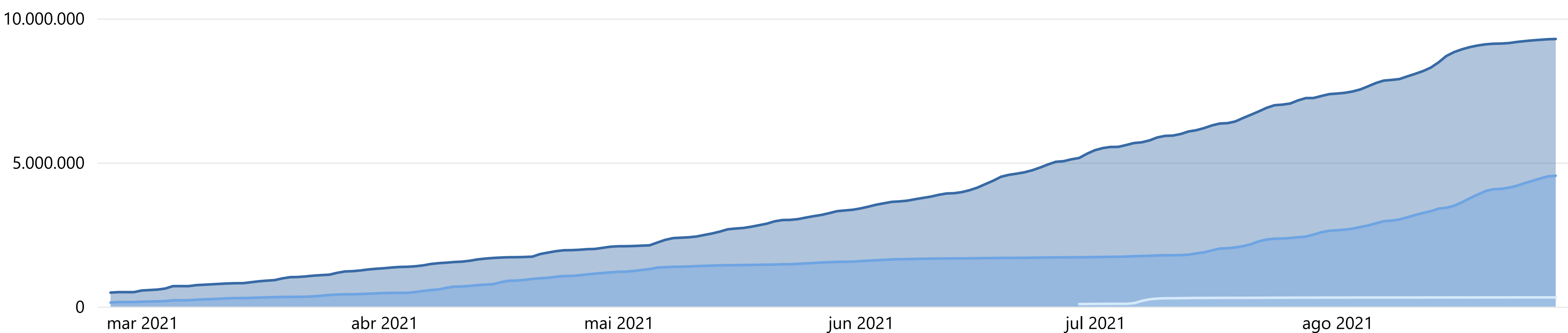
DOSE ÚNICA

320.960

Fonte: VaciVida. Dados atualizados em 29/08/2021 às 13h.

DOSES ACUMULADAS POR DATA DE APLICAÇÃO. MSP, 29/08/2021

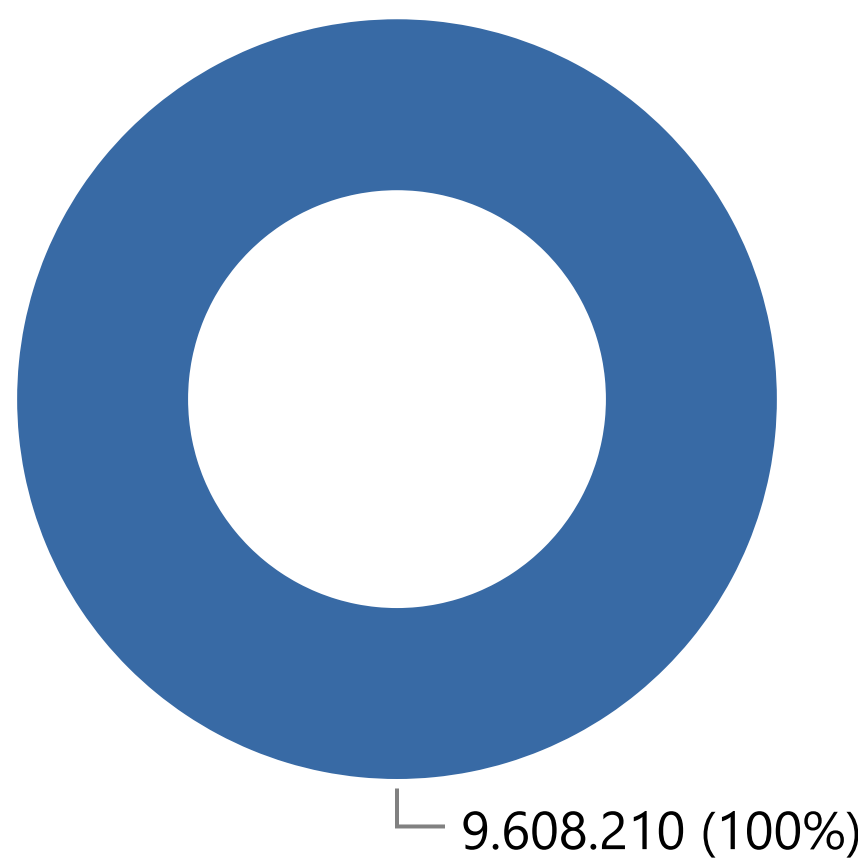
● PRIMEIRA DOSE ● SEGUNDA DOSE ● DOSE ÚNICA



Fonte: VaciVida. Dados atualizados em 29/08/2021 às 13h.

POPULAÇÃO ELEGÍVEL COM 18 ANOS OU MAIS COM APLICAÇÃO DE PELO MENOS UMA DOSE. MSP, 29/08/2021.

● Pop. com pelo menos uma dose ● Não vacinada



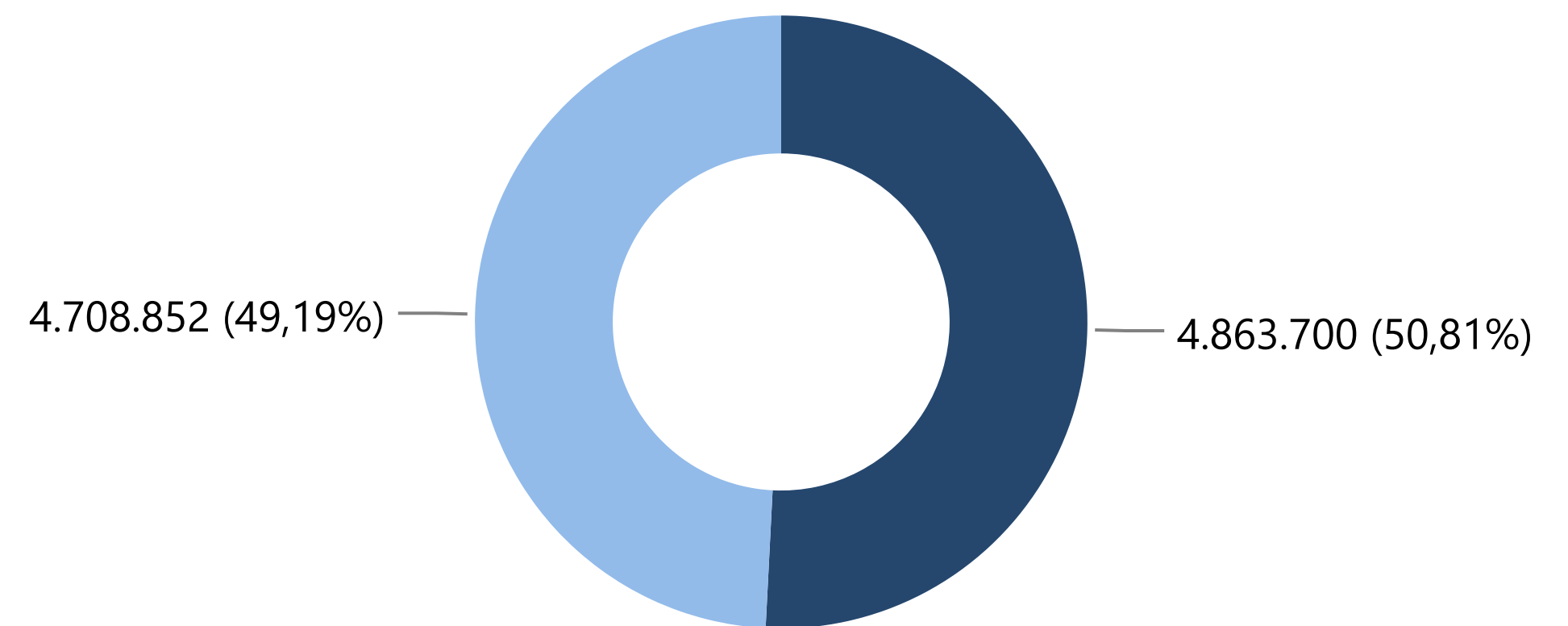
Fonte: VaciVida. Dados atualizados em 29/08/2021 às 13h.

Pop. com pelo menos uma dose: população elegível que recebeu pelo menos uma dose.

Nota Técnica: Público alvo da vacinação: 9.230.227. Projeção da população acima de 18 anos residente no município de São Paulo (Fundação SEADE).

POPULAÇÃO ELEGÍVEL COM 18 ANOS OU MAIS COM VACINAÇÃO COMPLETA, INCOMPLETA E NÃO VACINADA. MSP, 29/08/2021.

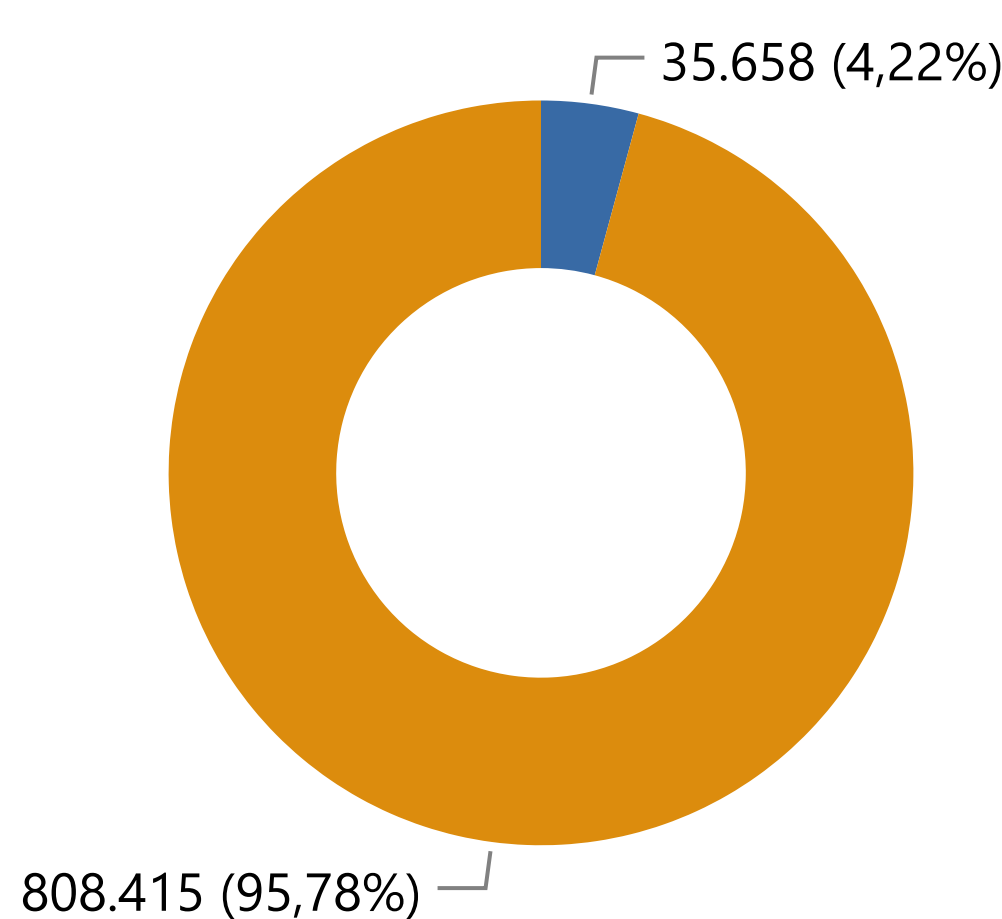
● Vacinação Completa ● Vacinação incompleta ● Não vacinada



Fonte: Doses aplicadas: VaciVida. População: Fundação SEADE. Vacinação completa: população que recebeu primeira dose e segunda dose ou dose única. Vacinação incompleta: população que recebeu apenas a primeira dose. População não vacinada: população elegível que ainda não recebeu doses da vacina COVID-19.

POPULAÇÃO ELEGÍVEL ENTRE 12 E 17 ANOS COM APLICAÇÃO DE PELO MENOS UMA DOSE. MSP, 29/08/2021.

● Pop. com pelo menos uma dose ● Não vacinada



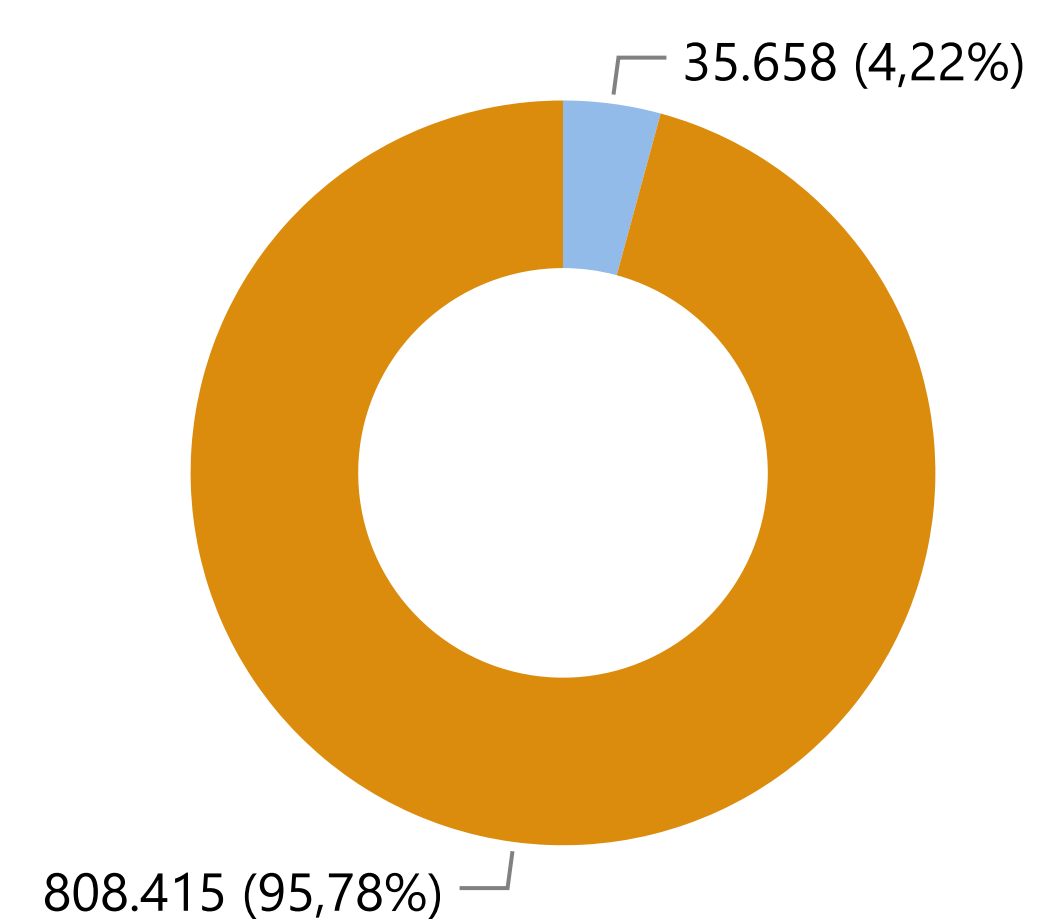
Fonte: VaciVida. Dados atualizados em 29/08/2021 às 13h.

Pop. com pelo menos uma dose: população elegível entre 12 e 17 anos que recebeu pelo menos uma dose.

Nota Técnica: Público alvo da vacinação: 844.073. Projeção da população entre 12 e 17 anos residente no município de São Paulo (Fundação SEADE)

POPULAÇÃO ELEGÍVEL ENTRE 12 E 17 ANOS COM VACINAÇÃO COMPLETA, INCOMPLETA E NÃO VACINADA. MSP, 29/08/2021.

● Vacinação incompleta ● Vacinação completa ● Não vacinada



Fonte: Doses aplicadas: VaciVida. População: Fundação SEADE.

Vacinação completa: população entre 12 e 17 anos que recebeu primeira dose e segunda dose ou dose única.

Vacinação incompleta: população entre 12 e 17 anos que recebeu apenas a primeira dose. População não vacinada: população elegível entre 12 e 17 anos que ainda não recebeu doses da vacina COVID-19.

Resultados de estudos analíticos

Inquérito sorológico municipal SARS-CoV-2 / Ano: 2021

| Fases | Data de Coleta | Prevalência Resultado (%) | Estimativa de pessoas infectadas por SARS-CoV-2 |
|-------|----------------|------------------------------|--|
| 1 | 07/01/2021 | 14,1 | 1.737.858 |
| 2 | 19/01/2021 | 13,9 | 1.713.207 |
| 3 | 02/02/2021 | 16 | 1.972.037 |
| 4 | 16/02/2021 | 25 | 3.081.308 |
| 5 | 26/04/2021 | 33,5 | 4.128.953 |

SMS – Estudo de sororreversão – dez/2020

SÍNTESE

| | |
|---|----------------|
| Taxa geral de sororreversão | 21,4% |
| Assintomático | 26% |
| Faixa etária | Sem diferença |
| Tempo decorrido (testagem inicial e retestagem) | Sem influência |

Inquérito sorológico municipal SARS-CoV-2 / Ano: 2020

| Fases | Data da Coleta | Prevalência Resultado (%) | Estimativa de pessoas infectadas por SARS-CoV-2 |
|-------|----------------|------------------------------|--|
| 0 | 21/06/2020 | 9,5 | 1.163.942 |
| 1 | 06/07/2020 | 9,8 | 1.200.698 |
| 2 | 13/07/2020 | 11,1 | 1.359.975 |
| 3 | 17/08/2020 | 10,9 | 1.335.471 |
| 4 | 27/08/2020 | 11,0 | 1.347.723 |
| 5 | 27/08/2020 | 13,9 | 1.703.031 |
| 6 | 10/09/2020 | 11,9 | 1.457.991 |
| 7 | 24/09/2020 | 13,6 | 1.666.275 |