



Governo Aberto na  
Cidade de São Paulo



Relatório de Obras e Ações das Subprefeituras de São Paulo 2021

## RELATÓRIO DE OBRAS E AÇÕES DAS SUBPREFEITURAS DE SÃO PAULO

2021

### Subprefeitura de Campo Limpo



Governo Aberto na  
Cidade de São Paulo



Este relatório está disponível no site da Subprefeitura Campo Limpo e será debatido no Portal do [Participe+](#) a partir de fevereiro de 2022. A população poderá enviar dúvidas, sugestões e comentários que serão respondidos pela Subprefeitura Campo Limpo como estratégia de abertura do diálogo entre o poder público e a população.

### **Subprefeito(a)**

THIAGO DIAS DA SILVA

### **Equipe Técnica responsável pelo relatório**

IVANA TENÓRIO DA SILVA

JOÃO MOTA DOS SANTOS

### **Informações de contato**

(11) 3397-0572



## SUMÁRIO

<b>1. Atendimentos</b>	<b>2</b>
<b>1.1 Praça de Atendimento</b>	<b>2</b>
<b>2. Zeladoria e Obras</b>	<b>2</b>
<b>2.1 Projetos de tapa-buraco</b>	<b>2</b>
<b>2.2 Manejo de árvores</b>	<b>3</b>
<b>2.3 Serviços de drenagem</b>	<b>4</b>
<b>2.4 Manutenção de logradouros e galerias</b>	<b>5</b>
<b>2.5 Outros serviços</b>	<b>6</b>
<b>3. Ações de cultura, lazer, esportes e habitação</b>	<b>8</b>
<b>3.1 Cultura e Lazer</b>	<b>8</b>
<b>3.2 Esportes</b>	<b>8</b>
<b>3.3 Habitação</b>	<b>9</b>
<b>3.4 Outras</b>	<b>9</b>
<b>4. Ações de Defesa Civil</b>	<b>10</b>
<b>4.1 Defesa Civil</b>	<b>10</b>
<b>5. Orçamento da Subprefeitura</b>	<b>11</b>
<b>5.1 Previsão orçamentária</b>	<b>11</b>
<b>5.2 Execução orçamentária mensal</b>	<b>11</b>
<b>5.3 Compras e contratos</b>	<b>11</b>
<b>6. Participação Social</b>	<b>13</b>
<b>6.1 Conselho Participativo Municipal</b>	<b>13</b>
<b>6.2 Outros Conselhos e Órgãos Colegiados no território</b>	<b>13</b>
<b>7. Fiscalização</b>	<b>14</b>
<b>8. Outras Atividades</b>	<b>14</b>
<b>ANEXO I - INFORMAÇÕES SOBRE A SUBPREFEITURA</b>	<b>15</b>
<b>Estrutura da Subprefeitura</b>	<b>15</b>
<b>Território de abrangência da Subprefeitura</b>	<b>15</b>
<b>Equipamentos no território</b>	<b>15</b>

As Subprefeituras têm o papel de receber pedidos e reclamações da população, solucionar os problemas apontados; preocupam-se com a educação, saúde e cultura de cada região, tentando sempre promover atividades para a população.

Além disso, elas cuidam da manutenção do sistema viário, da rede de drenagem, limpeza urbana, vigilância sanitária e epidemiológica, entre outros papéis que transformam, a cada dia, essas regiões da cidade em locais mais humanizados e cheios de vida.

## **1. Atendimentos**

### **1.1 Praça de Atendimento**

A Praça de Atendimento ao Público da Subprefeitura Campo Limpo, atualmente inserida no programa “Descomplica SP”, oferece o atendimento inicial ao cidadão que procura orientação ou abertura de Processos Administrativos externos na plataforma SEI (Sistema Eletrônico de Informação) elencados na Carta de Serviços do Portal 156 da Cidade de São Paulo, bem como o correto direcionamento dos interessados para esclarecimentos de dúvidas técnicas nos setores, supervisões, secretarias ou órgãos competentes.

É importante ressaltar que o programa “Descomplica SP”, por meio da política de “Governo único para cidadão único”, promove em sua dependência a integração com foco no cidadão de diversas secretarias e órgãos governamentais, os quais exigem constante harmonia de seus funcionários para oferecer serviços diversificados e de qualidade.

Cumprido salientar que em face das restrições impostas durante a pandemia causada pelo Coronavírus COVID-19, as atividades da Praça de Atendimento sofreram diversas alterações no período mensurado, a fim de se adequar às normas de saúde e segurança instruídas pela legislação vigente, inclusive mediante agendamento prévio para atendimento na unidade, diminuindo sensivelmente a demanda habitual.

Relatório de Obras e Ações das Subprefeituras de São Paulo 2021

Dessa forma, com base nos relatórios gerenciais estatísticos do “Descomplica SP” Campo Limpo, verifica-se a emissão de 1550 senhas de agendamento, sendo 1082 atendidas, 314 incompletas e 154 não atendidas, conforme quadro abaixo:

Serviço: Orientação ou Abertura de Processo Administrativo Externo					
Tipo de Agendamento	Atendidas	Emitidas	Incompletas	Não Atendidas	Não Emitidas
Cadan - Autorização de anúncio/publicidade em imóvel	160	197	30	7	181
Covisa - Cadastro estabelecimentos sujeitos à Vigilância Sanitária	88	117	19	10	115
Certidão de alinhamento de imóvel	68	112	33	11	97
Certidão de numeração de imóvel	92	138	30	16	104
Histórico de multas - certidão	58	100	32	10	101
SAIP – Solicitação de Ampliação de Iluminação Pública	17	32	14	1	41
Processos físicos e eletrônicos da supervisão de uso e ocupação do solo	478	675	121	76	724
Defesa Administrativa e Recurso de Multa em Geral e Comunicação de Regularização de Muro, Passeio e Limpeza (MPL)	121	179	35	23	113
Total geral	1082	1550	314	154	1476

## 2.Zeladoria e Obras

### 2.1 Projetos de tapa-buraco

O serviço de tapa buraco é realizado com a remoção do asfalto velho de toda a área no entorno do buraco, preenchendo-se então o local com asfalto novo, de forma nivelada aopavimento.

Em 2021 o serviço de tapa buraco foi intensificado, sendo o primeiro ano completo a ser realizado de forma centralizada no Departamento de Zeladoria Urbana da Secretaria Municipal das Subprefeituras. Em média, a cidade contou com cerca de 118 equipes de tapa buraco na rua. O tempo médio de atendimento foi reduzido em mais de 60% em toda cidade, comparado com dezembro de 2020, atingindo 7 dias em dezembro de 2021. Dos contratos referentes ao serviço de tapa buraco foram liquidados mais de 270 milhões.



Relatório de Obras e Ações das Subprefeituras de São Paulo 2021

Nesta subprefeitura em 2021, foram tapados 7.275 buracos, correspondentes à 81.561 m<sup>2</sup> de área e a 11.424 toneladas de massa asfáltica.

Fontes: Relatório de medições extraído do Painel Zeladoria da base espelhada do Sistema de Gerenciamento de Zeladoria (SGZ) – acesso em 06.01.2022.

Boletim Zeladoria, criado por SMIT.

## 2.2 Manejo de árvores

O serviço de manejo de árvores consiste no plantio, poda, remoção ou transplante de árvores. Pode acontecer por necessidades técnicas e de segurança. A subprefeitura realiza o plantio compensatório, ou seja, para cada árvore removida, outra é plantada.

Esta subprefeitura em 2021, contou com uma média de 2 equipes, foram podadas 2.095 unidades, plantadas 100 unidades e removidas 226 unidades.

Fonte:

Relatório de medições extraído do Painel Zeladoria da base espelhada do Sistema de Gerenciamento de Zeladoria (SGZ) – acesso em 06.01.2022.

Fornecer uma visão geral do que foi realizado no ano em relação a este serviço.

Fotos ilustrativas do serviço.





Relatório de Obras e Ações das Subprefeituras de São Paulo 2021






## Conservação de áreas Verdes

O serviço de de Conservação de Áreas Verdes consiste na capinação / roçada em áreas públicas abertas (praças, canteiros centrais e laterais) e manutenção de jardins. O atendimento baseia-se nas solicitações recebidas pelo SP-156 e programações de serviços da Subprefeitura.

Relatório de medições extraído do Painel Zeladoria da base espelhada do Sistema de Gerenciamento de Zeladoria (SGZ) – acesso em 06.01.2022.







Relatório de Obras e Ações das Subprefeituras de São Paulo 2021



19 de nov de 2021 08:38:04  
Chacara Santa Maria  
São Paulo



12 de nov de 2021 10:01:00 AM  
Jardim Germania  
São Paulo

### **2.3 Serviços de drenagem**

A realização de serviços de drenagem objetiva reduzir as áreas inundáveis da cidade e diminuir os prejuízos causados à população pelas enchentes. Sendo eles:

**Limpeza de córregos:** os córregos necessitam de limpeza periódica para evitar obstruções ao longo da sua extensão que possam prejudicar a canalização da água da chuva, provocando enchentes. Esta subprefeitura em 2021, contou com uma média de 2 equipes, foram limpos 23.606 metros de extensão de córregos, correspondentes à 196.658 m<sup>2</sup> de margens e a 347 toneladas de volume de detritos retirados.

**Microdrenagem:** o trabalho de limpeza da rede de microdrenagem é importante para que não ocorram os entupimentos e conseqüentemente alagamento de ruas e avenidas. É efetuado a limpeza mecânica do sistema de drenagem, constituído de galerias de águas pluviais, ramais, poços de visita e bocas de lobo, utilizando um equipamento de hidrojato. Esta subprefeitura em 2021, contou com uma média de 1 equipamento, foram limpos 1.052 metros de galerias, 2.821 metros de ramais, 881 unidades de boca de lobo, 55 unidades de poços de visita.


**Piscinões:** reservatório de contenção que acumula as vazões que excedem a capacidade de escoamento dos cursos d'água. Esta subprefeitura em 2021, contou com uma média de 3 equipes, foram limpos 8.749 m<sup>2</sup> de área e retirados 9.422 toneladas de volume de detritos.

Fonte:

Relatório de medições extraído do Painel Zeladoria da base espelhada do Sistema de Gerenciamento de Zeladoria (SGZ) – acesso em 06.01.2022.



Relatório de Obras e Ações das Subprefeituras de São Paulo 2021





## Relatório de Obras e Ações das Subprefeituras de São Paulo 2021



### 2.4 Manutenção de logradouros e galerias

O serviço de manutenção de logradouros consiste nos reparos realizados nas calçadas, manutenção das guias e sarjetas e da área de passeio e nos equipamentos de drenagem como boca de lobo e poços de visita. Além disso, também é realizada a alvenaria em espaços específicos como a construção de canteiros de praças, muretas e etc. Esta subprefeitura, contou com uma média de 3 equipes, foram feitas manutenções de 3.442 m<sup>2</sup> de calçadas, 4.958 m de extensão de guias e sarjetas e sarjetões e 474 m<sup>2</sup> de alvenaria.

E o serviço de manutenção de galerias contempla os reparos e inspeções realizados nos equipamentos de drenagem como boca de lobo e poços de visita, desde a tampa até a estrutura interna. Também realizam a manutenção em guias, sarjetas. Esta subprefeitura em 2021, contou com uma média de 2 equipes, foram feitas inspeções de 351 m de galerias, 276 metros de galerias reformadas, 455 metros de extensão de guias e sarjetas, 436 unidades de boca de lobo reformadas (inclusive troca de tampas) e 148 unidades de poços de visitas reformados (inclusive troca de tampas).

Fonte:

Relatório de medições extraído do Painel Zeladoria da base espelhada do Sistema de Gerenciamento de Zeladoria (SGZ) – acesso em 06.01.2022.



Relatório de Obras e Ações das Subprefeituras de São Paulo 2021

## 2.5. Revitalizações de pontos de descarte irregular

O serviço de Revitalização de pontos de descarte irregular de resíduos consiste na limpeza da área mapeada como “ponto viciado descarte irregular”, que causam grande incômodo para população vizinha. Neste serviço a contratada dos “serviços indivisíveis de limpeza urbana” implanta floreiras e placas educativas de maneira a tentar reduzir ou sanar o descarte em determinado ponto. A média desse tipo de intervenção foram de 2(duas) por mês em diversos pontos da SUB-CL.


### Evidências – Avenida Carlos Lacerda, 63

Subprefeitura: Campo Limpo



### Evidências – Avenida Carlos Lacerda, 63

Subprefeitura: Campo Limpo





Relatório de Obras e Ações das Subprefeituras de São Paulo 2021

### Evidências – Avenida Carlos Caldeira Filho, 4090

Subprefeitura: Campo Limpo



### Evidências – Avenida Carlos Caldeira Filho, 4090

Subprefeitura: Campo Limpo





Relatório de Obras e Ações das Subprefeituras de São Paulo 2021

### Evidências – Estrada Pirajussara-Valo Velho, 1039

Subprefeitura: Campo Limpo



### Evidências – Rua Doutor Benedito Matarazzo, 5

Subprefeitura: Campo Limpo






Relatório de Obras e Ações das Subprefeituras de São Paulo 2021

### Evidências – Rua Doutor Benedito Matarazzo, 5

Subprefeitura: Campo Limpo



### Campo Limpo



Antes



Depois



Estrada dos Mirandas, 908 – Subprefeitura Campo Limpo  
JUNTOS, TRANSFORMANDO SEU BAIRRO!





Relatório de Obras e Ações das Subprefeituras de São Paulo 2021



### 3. Ações de cultura, lazer, esportes e habitação

#### 3.1 Cultura e Lazer

A Supervisão de Cultura é responsável por planejar, sugerir e implantar as políticas de apoio e incentivo à cultura de todo território, desenvolver ações no sentido de apoiar e incentivar a produção cultural local nas diversas linguagens: música, teatro, dança, leitura, artes plásticas, cinema, entre outros; É da competência da Supervisão de Cultura da Sub Prefeitura Campo Limpo: O Distrito do Campo Limpo, Capão Redondo e Vila Andrade.

A Supervisão de cultura, durante o segundo semestre de 2021, contribuiu para algumas ações realizadas a partir de Setembro de 2021.

#### **Feira de Economia Criativa:**

A cultura idealizou o projeto Economia Criativa, inserindo grandes feiras artesanais e de gastronomia em pontos estratégicos da Zona Sul de São Paulo.



Relatório de Obras e Ações das Subprefeituras de São Paulo 2021

Feira de artesanato e gastronomia Campo Limpo:



Feira de artesanato e gastronomia Shopping Campo Limpo:



Feira de artesanato e gastronomia PQ Arariba:





Relatório de Obras e Ações das Subprefeituras de São Paulo 2021

Feira de artesanato e gastronomia Horto do Ypê:




Feira de artesanato e gastronomia Praça do Campo Limpo:



Parcerias - Secretaria de Cultura e Casa de Cultura Campo Limpo:

Contaçon de História infantil:





Relatório de Obras e Ações das Subprefeituras de São Paulo 2021

Aniversário do Território do Campo Limpo e da Casa de Cultura do Campo Limpo:



Eventos:

Encontro de dança com Afromix Campo Limpo



Show Natal Encantado Praça do Campo Limpo:





Relatório de Obras e Ações das Subprefeituras de São Paulo 2021

Cantata de Natal: Praça do Campo Limpo





## Ação Social:

### Parcerias: Atendimento Sebrae Móvel e Atendimento Oftalmologista – Sub Campo Limpo



### Encontro de Mulheres: Palestras e Workshop



## 3.2 Esportes



### Supervisão de Esporte

#### Funções da Supervisão:

A Supervisão de Esportes busca fomentar e apoiar projetos e ações que incorporem atividades físicas, como esportes e lazer nos Distritos de Campo Limpo, Vila Andrade e Capão Redondo.

#### Projetos realizados pela Supervisão em 2021:

- 1 - Virada Esportiva
- 2 - Copa da Paz
- 3 - Copa Jeep
- 4 - Torneio Lado Sul
- 5 - Atividades Esportivas em parceria com a Ong Passarinho.
- 5 - Atividades Esportivas em parceria com o Instituto Vida Corrida.

Devido a Pandemia do Corona vírus (COVID-19 - DECRETO 59.283), de março de 2019, os eventos em 2021, foram liberados a partir do mês de dezembro de 2021.



## 3.3 Habitação

No último semestre os serviços prestados foram:

**10 Caracterizações:** Após os munícipes atenderem o chamado da fiscalização através do Auto de Interdição ele se dirige ao Setor de Habitação para que seja feito o chamado "Ficha de Atendimento Rápido - SP-CL/Habitação" que consiste no preenchimento desta ficha por parte deste Setor no qual o munícipe passa todos os seus dados e de todos os moradores daquela residência interditada pela fiscalização. Através deste procedimento mais tarde será gerado um Processo SEI ou não.

**180 Fichas de demanda Habitacional da COHAB:** Os Munícipes se dirigem ao Setor de Habitação para preenchimento dos seus dados pessoais para que assim possam ter a chance de serem contemplados através do Programa Social da Casa Própria.



Relatório de Obras e Ações das Subprefeituras de São Paulo 2021

## 4. Ações de Defesa Civil

### 4.1 Defesa Civil



## METODOLOGIA

A base utilizada foi delimitada pelas informações constantes do Sistema Integrado de Gestão de Relacionamento com o Cidadão (SIGRC) mês a mês. Dados extraídos mensalmente divergem dos anuais pela dinâmica das tratativas e nem todas as ocorrências do território são tratadas pela Diretoria Distrital de Defesa Civil (DDEC) em função do seu horário de funcionamento e são avaliadas por equipes de resposta. Na análise e mapeamento foram consideradas as seguintes variáveis: número de registros, mês do evento, serviço, caixa de resolução, tipo de solicitação (filtrado os eventos classificados como "única" e "agrupada mãe"). No histórico foram desconsiderados as ocorrências canceladas e indeferidas, segundo avaliação dos operadores do sistema no Centro de Controle Integrado (CCOI) da COMDEC lançado no SIGRC. No banco de dados convertido em planilha no formato Excel Microsoft foi aplicado uma nova conferência individual das inconsistências por amostragem não probabilística onde se verificou possíveis

dados faltantes, incoerentes, duplicados e valores discrepantes ou extremos que também foram desconsiderados na tabela apresentada. Tais critérios vem sendo mantidos para efeito comparativo com anos anteriores e para manter a razoabilidade diante de eventual exame sistemático. As solicitações referente à alagamentos e inundação são registradas em quase totalidade dos casos a partir do município e não representam a integridade de pessoas e locais atingidos. O mesmo vale para as ocorrências de incêndio que são registradas a partir de solicitações de municípios ou outros órgãos.

O sistema SIGRC no uso diário apresenta algumas inconsistência como falhas na regionalização, cadastramento, reclassificação, cancelamento, indeferimento e agrupamento das solicitações e não foi dimensionado para as necessidades específicas da Defesa Civil. Em função disso, efetivamente, a filtragem realizada pelas atendentes do CCOI (Centro de Controle Integrado) foi bem mais substancial.







Relatório de Obras e Ações das Subprefeituras de São Paulo 2021

DEFESA CIVIL EM NÚMEROS  
Campo Limpo - 2021

1000  
OCORRÊNCIAS



PICO

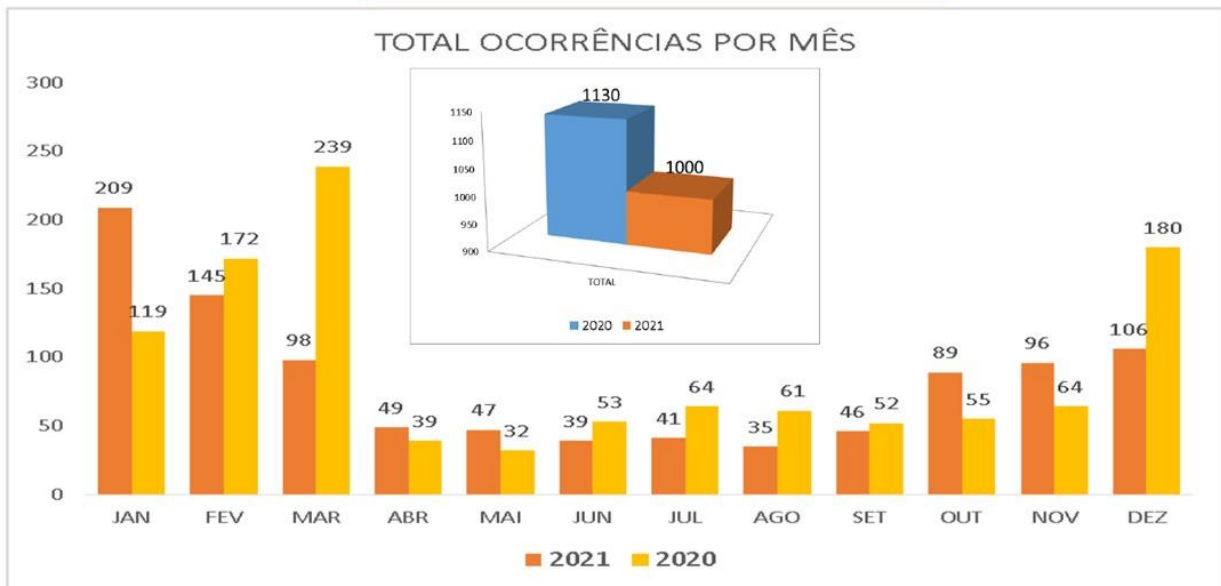
JANEIRO 209 OCORRÊNCIAS

FEVEREIRO 23 RACHADURA

JANEIRO 72 QUEDA DE ÁRVORE E GALHO

Infográfico

EVOLUÇÃO OCORRÊNCIAS 2020 - 2021






## OCORRÊNCIAS EMERGÊNCIAS X PREVENTIVAS

### OCORRÊNCIAS EMERGENCIAS

Desabamento, explosão, queda de árvore, queda de galho, soterramento, rompimento de galeria, rompimento de adutora, produtos perigosos, deslizamento, obra de arte queda de aeronave, erosão, destelhamento, incêndio, alagamento e inundação.

44%



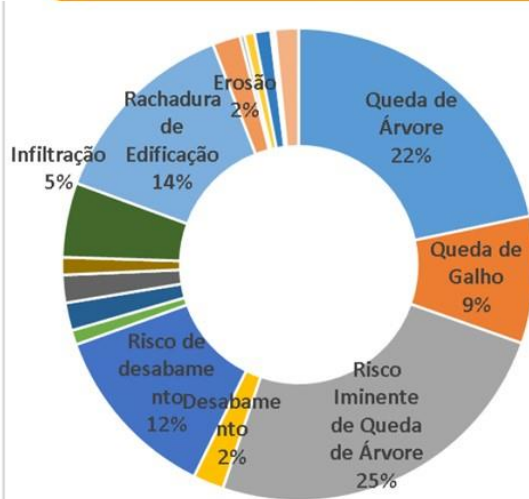
56%

### OCORRÊNCIAS PREVENTIVAS

Risco de desabamento, risco de deslizamento, risco iminente de queda de árvore, vistoria em área de risco, vazamento de gás, rachadura em edificação e infiltração..

## OCORRÊNCIAS POR TIPIFICAÇÃO

2021





Relatório de Obras e Ações das Subprefeituras de São Paulo 2021

## SÍNTESE DAS OCORRÊNCIAS 2021

GRUPO	NATUREZA	JAN	FEV	MAR	ABR	MAI	JUN	JUL	AGO	SET	OUT	NOV	DEZ	TOTAL	TOTAL GRUPO	PORCENTUAL
ÁRVORE	Queda de Árvore	49	32	19	11	6	5	5	6	6	16	20	42	217	552	55,2
	Queda de Galho	23	11	10	3	6		1	1	4	4	9	15	87		
	Risco Iminente de Queda de Árvore	54	40	33	19	17	14	10	5	12	19	12	13	248		
DESABAMENTO	Desabamento	7	5		1	3			1	1	1	2		21	143	14,3
	Risco de desabamento	20	5	11	4	4	9	4	9	11	19	14	12	122		
DESILIZAMENTO	Deslizamento	1	2	2		1					1	2	1	10	29	2,9
	Risco de Deslizamento	4	4	4			1				3	2	1	19		
ALAGAMENTO	Soterramento													0	31	3,1
	Alagamento	5	8	4								1	1	19		
EDIFÍCIO	Inundação	3	5	1					1			1	1	12	186	18,6
	Destelhamento													0		
VIA	Infiltração	25	13	6	3	4								51	29	2,9
	Rachadura de Edificação	13	12	7	7	4	8	15	10	9	20	23	7	135		
	Erosão	3	7					3			1	3	2	19		
INCÊNDIO	Rompimento de adutora			1								1	1	3	11	1,1
	Rompimento de galeria de águas pluviais	1	1				1	1			2	1		7		
	Vistoria pós Explosão													0		
DIVERSOS	Fogo em Mato													0	19	1,9
	Vistoria pós Incêndio	1			1	1			1		2	2	3	11		
	Produtos perigosos													0		
	Vazamento de Gás													0		
TOTALS	Apoio a órgãos públicos						1	1						2	1000	1000
	Obra de arte (danificada)									1				1		
	Queda de aeronave													0		
	Outras													0		
	Vistoria em área de risco					1		1	1	2	1	3	7	16		
	<b>TOTALS</b>	<b>209</b>	<b>145</b>	<b>98</b>	<b>49</b>	<b>47</b>	<b>39</b>	<b>41</b>	<b>35</b>	<b>46</b>	<b>89</b>	<b>96</b>	<b>106</b>	<b>1000</b>	<b>1000</b>	

NOTA: Descartado ocorrências canceladas, indeferidas, duplicadas, reiteradas e encaminhadas para outros órgãos no SIGRC. No segundo semestre, fogo em mato e infiltração deixaram de ser atribuição da Defesa Civil.

## 5. Orçamento da Subprefeitura

### 5.1 Previsão orçamentária

### 5.2 Execução orçamentária mensal

## CAF

### COORDENADORIA DE ADMINISTRAÇÃO E FINANÇAS

#### RESUMO DO ORÇAMENTO - PERÍODO DE JANEIRO A

#### DEZEMBRO/2021

DEMONSTRATIVO ANUAL	
DOTAÇÃO INICIAL	57,163,932.00
SUPLEMENTAÇÃO	24,570,762.49
REDUÇÃO	-24,368,663.13
DOTAÇÃO ATUAL	57,366,031.36
CONGELADO	-56,928.84
REDUÇÃO	-170,000.00
DOTAÇÃO DISPONÍVEL	57,139,102.52
EMPENHADO	-51,556,886.99
VALOR NÃO UTILIZADO	5,582,215.53

	DEMONSTRATIVO MENSAL				TOTAL
	ADMIN	ZELADORIA	PROJETOS	EMENDAS	
JANEIRO	1,082,904.11	6,431,480.86	0.00	0.00	7,514,384.97
FEVEREIRO	4,732,405.13	5,491,937.58	0.00	0.00	10,224,342.71
MARÇO	1,021,122.94	553,818.60	0.00	0.00	1,574,941.54
ABRIL	1,008,836.49	0.00	0.00	0.00	1,008,836.49
MAIO	499,390.07	-360,865.59	0.00	0.00	138,524.48
JUNHO	1,412,627.16	4,900,416.53	0.00	0.00	6,313,043.69
JULHO	1,016,146.23	1,050,644.31	0.00	0.00	2,066,790.54
AGOSTO	1,539,149.33	541,474.19	0.00	0.00	2,080,623.52
SETEMBRO	1,065,021.02	-132,251.55	0.00	256,139.17	1,188,908.64
OUTUBRO	1,058,756.51	1,610,126.27	0.00	0.00	2,668,882.78
NOVEMBRO	1,166,786.16	865,496.56	1,053,043.00	391,505.81	3,476,831.53
DEZEMBRO	1,829,976.02	-52,819.55	10,739,994.00	783,625.63	13,300,776.10
<b>TOTAL</b>	<b>17,433,121.17</b>	<b>20,899,458.21</b>	<b>11,793,037.00</b>	<b>1,431,270.61</b>	<b>51,556,886.99</b>



Relatório de Obras e Ações das Subprefeituras de São Paulo 2021

## 6. Participação Social

LISTA DE DEMANDAS ATENDIDAS PELO CPM CAMPO LIMPO.						
Nº DO OFÍCIO	SETOR, ÁREA E OU EMPRESA E OU INSTITUIÇÃO	BREVE DESCRIÇÃO DA SOLICITAÇÃO	DATA DO ENVIO	PRAZO DE RESPOSTA	RECEBIMENTO EM:	RESPOSTA DA SOLICITAÇÃO
<a href="#">001/2021</a>	SGM - SECRETARIA ESPECIAL DE RELAÇÕES SOCIAIS	ATIVIDADES COM 2020	20/01/2021	INFORMATIVO	20/01/2021	Atendido
<a href="#">002/2021</a>	Sub Prefeitura Campo Limpo / Sub Prefeita e Coord. Governo Local	CMPU - MACRO REGIÃO SUL 2	18/03/2021	INFORMATIVO	18/03/2021	Atendido
<a href="#">003/2021</a>	Sub Prefeitura Campo Limpo / Sub Prefeita e Sup. Obras e Coord. Governo Local	Limpeza e Revitalização de Praça localizada na Rua Terra Preta	05/04/2021	03/05/2021	06/04/2021	Atendido em maio/21
<a href="#">004/2021</a>	Sub Prefeitura M' Boi Mirim / Coord Governo local e Obras	Zeladoria, revitalização de praça	20/04/2021	14/05/2021	20/04/2021	ofício encaminhado sub MBoi Mirim
<a href="#">005/2021</a>	Sub Prefeitura Campo Limpo / Sub Prefeita e Sup. Obras e Coord.	Fiscalização de uso indevido do passeio público	20/04/2021	14/05/2021	20/04/2021	SEI 6032.2021/0001088-1
<a href="#">006/2021</a>	Sub Prefeitura Campo Limpo / Sub Prefeita e Sup. Obras e Coord.	Tapa Buraco - R. Odemis	22/04/2021	07/05/2021	22/04/2021	
<a href="#">007/2021</a>	Sub Prefeitura Campo Limpo / Sub Prefeita e Coord. Governo Local	Zeladoria Nascente_Mirandas	22/04/2021	07/05/2021	22/04/2021	SEI 6032.2021/0001087-3
<a href="#">008/2021</a>	Sub Prefeitura Campo Limpo / Sub Prefeita e Coord. Governo Local	Zeladoria - Canto Rio verde	07/06/2021	22/06/2021	07/06/2021	SEI 6032.2021/0001562-0
<a href="#">009/2021</a>	Sub Prefeitura Campo Limpo / Sub Prefeita e Coord. Governo Local	Fiscalização/ Apropriação de área pública	07/06/2021	22/06/2021	07/06/2021	SEI 6032.2021/0001561-1 e 6067.2021/0016679-3
<a href="#">010/2021</a>	Sub Prefeitura Campo Limpo / Sub Prefeita e Coord. Governo Local	Fiscalização/ Apropriação de área pública	05/07/2021	20/07/2021	05/07/2021	SEI 6032.2021/0001585-9
<a href="#">011/2021</a>	Sub Prefeitura Campo Limpo / Sub Prefeita e Coord. Governo Local	Priorização PLOA 2022	17/06/2021		17/06/2021	SEI N 6017.2021/0021371-3
<a href="#">012/2021</a>	Sub Prefeitura Campo Limpo / Sub Prefeita e Coord. Governo Local	Convite Subprefeita e chefe de gabinete	29/06/2021	-----	29/06/2021	-----
<a href="#">013/2021</a>	GRE - CET	Convite reunião	30/06/2021	-----	30/06/2021	-----
<a href="#">014/2021</a>	Co Vereador Alex Barcellos	Convite reunião	30/06/2021	-----	30/06/2021	-----
<a href="#">015/2021</a>	Seri - secretaria de relações institucionais	Convite reunião	07/07/2021	-----	07/07/2021	-----
<a href="#">016/2021</a>	Supervisão de saúde	Convite Reunião	06/07/2021	-----	06/07/2021	-----
<a href="#">017/2021</a>	Sptrans	Ampliação de linha de ônibus	21/07/2021	05/08/2021	21/07/2021	SEI 5010.2021/0008151-4
<a href="#">018/2021</a>	Sub Prefeitura Campo Limpo / Sub Prefeita e Coord. Governo Local	Zeladoria Hebe Camargo	21/07/2021	05/08/2021	21/07/2021	6032.2021/0001703-7
<a href="#">019/2021</a>	Sub Prefeitura Campo Limpo / Sub Prefeita e Coord. Governo Local	Zeladoria Hebe Camargo	21/07/2021	05/08/2021	21/07/2021	SEI 6032.2021/0001703-7
<a href="#">020/2021</a>	Sub Prefeitura Campo Limpo / Sub Prefeita e Coord. Governo Local	Fiscalização de estabelecimento	21/07/2021	05/08/2021	21/07/2021	Vistoria realizada pelo Coordenador de Governo Local e resposta
<a href="#">021/2021</a>	CET	Obstrução de passeio público	21/07/2021	05/08/2021	21/07/2021	SEI 6032.2021/0001701-0 / PROCESSO CET 00.23.01992/21-76
<a href="#">022/2021</a>	CET	Parada em local proibido	21/07/2021	05/08/2021	21/07/2021	SEI 6032.2021/0001701-0 / PROCESSO CET 00.23.01993/21-27
<a href="#">023/2021</a>	CET	Sinalização de via	21/07/2021	05/08/2021	21/07/2021	SEI 6032.2021/0001701-0 / PROCESSO CET 00.25.07363/21-27



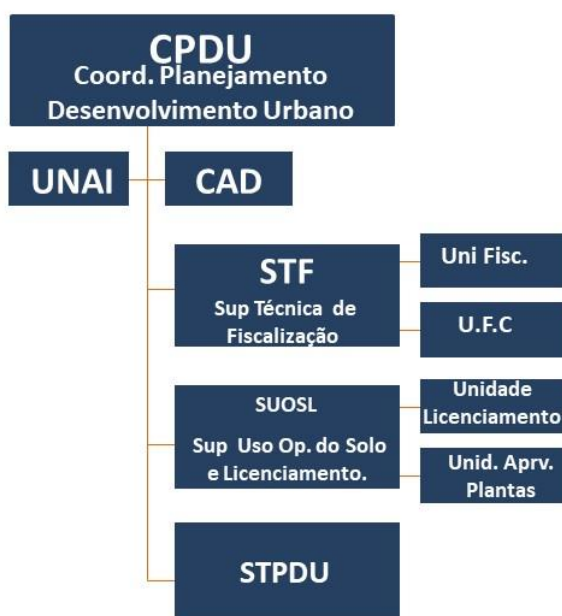
## 7. Fiscalização

Compete às Subprefeituras fiscalizar o cumprimento das normas municipais relacionadas com o código de edificações, zoneamento, abastecimento e posturas municipais. O trabalho consiste em orientar, fiscalizar e prestar informações ao público, sobre irregularidades em obras públicas e particulares, verificação de itens como limpeza pública e atuação em estabelecimentos comerciais, industriais e educacionais.



# CPDU

## Coordenadoria de Planejamento e Desenvolvimento Urbano



### EQUIPE:

36 Funcionários divididos em 9 setores.

Serviços executados de 01/07/2021 à 31/12/2021.

- Certidões Emitidas: **30**
  - Auto de Multas Emitidos: **115**
  - Licença de Funcionamento Processo Eletrônico: **20**
  - Licença de Funcionamento Processo Físico: **110**
  - Certificado de Regularização: **6**
  - Alvarás Aprovação/Execução: **26**
  - Cadastro de Anúncios (CADAN): **7**
  - Plantões de Emergência: **530**
  - Auto de Fiscalização: **437**
  - Desfazimentos de Ocupações: **12**
- Atendimento ao Município:
- Ligações telefônicas: **1.320**
  - Atendimento presencial: **795**



## ANEXO I - INFORMAÇÕES SOBRE A SUBPREFEITURA

### Estrutura da Subprefeitura



## Subprefeitura Campo Limpo

**Subprefeita - Thiago Dias da Silva**

#### EQUIPE DA SUBPREFEITA:

**Chefe de Gabinete:**

Alan Eduardo do Amaral Sebastião

**Coordenadoria de Administração e Finanças:**

Judith Parodi Netto

**Coordenadoria de Projetos e Obras**

Adriano Damião dos Santos

**Coordenadoria de Planejamento e**

**Desenvolvimento Urbano:**

Thiago Ingegnio Santos

**Assessoria Jurídica:**

José Adriano Pereira de Souza

**Assessoria Executiva de Comunicação:**

Alexandre José Alves

**Coordenadoria de Governo Local:**

João Mota dos Santos

**Supervisão de Cultura:**

Ivana Tenorio da Silva

**Supervisão de Esportes e Lazer:**

Devair Paulo de Andrade

**Supervisão de Habitação:**

Weverton Silva de Araújo

**Gerência da Praça de Atendimento ao Público:**

Telma Maria Silva de Jesus

**Assessoria Executiva de Defesa Civil:**

Anderson Ricardo Victor da Silva

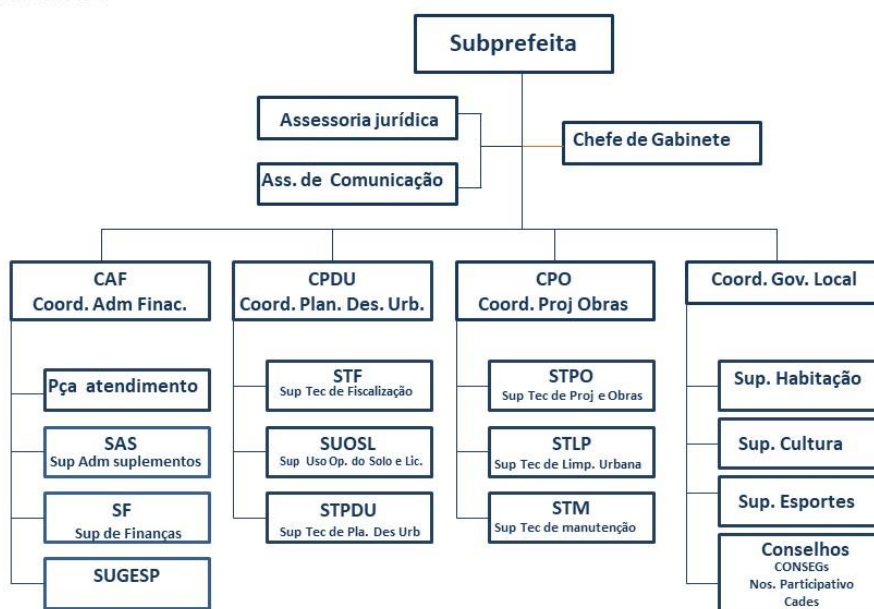
**Supervisão de Saúde em Campo Limpo:**

Rogério Mattos Hochheim



## Subprefeitura Campo Limpo

### Organograma





## 1.1. Território de abrangência da Subprefeitura



**PREFEITURA DE  
SÃO PAULO**  
Subprefeitura  
CAMPO LIMPO

## Subprefeitura Campo Limpo

**A Subprefeitura Campo Limpo é composta pelos Distritos de Campo Limpo, Vila Andrade e Capão Redondo**

Ocupando uma área de 36,7 km<sup>2</sup> fazendo divisas com as Subprefeituras de Butantã, Santo Amaro, e M'Boi Mirim e com os municípios de Taboão da Serra, Embu das Artes e Itapeverica. Possui uma população aproximada de 650.000 habitantes e uma densidade demográfica média de 17.486,65 hab./km<sup>2</sup>.

## 1.2. Equipamentos no Território



**CIDADE DE  
SÃO PAULO**  
SUBPREFEITURA  
CAMPO LIMPO

## Subprefeitura Campo Limpo Equipamentos públicos municipais

### Secretaria Municipal de Educação:

#### DRE Campo Limpo -

EMEFs = 71 / EMEIs = 59 / CEIs (diretas) = 49  
CEIs (indiretas) = 31 / CEMEIs = 11  
CEU – Centos Educacional Unificado = 05  
CRECHES PARTICULARES CONVENIADAS = 200  
MOVIMENTO DE ALFABETIZAÇÃO = 62 / CCA = 1

### Secretaria Municipal de cultura:

#### 07 bibliotecas:

Helena Silveira / Marcos Rey / Biblioteca João do Rio - CEU C. Limpo  
Biblioteca CEU Paraisópolis / Biblioteca CEU Cantos do Amanhecer  
Biblioteca CEU Capão Redondo / Biblioteca CEU Feição da Vila

### Secretaria Municipal da Saúde:

#### Supervisão de Saúde do Campo Limpo 21 Unidades :

AE PIRAJUSSARA / AMA PIRAJUSSARA / AMA CAPÃO REDONDO  
AMAE CAPÃO REDONDO / CECCO CAMPO LIMPO  
CEO CAMPO LIMPO / CTA DST/AIDS PARQUE IPÊ  
CRAS Infantil / CRAS Adulto / NIR JARDIM PIRAJUSSARA  
NISA JARDIM PIRAJUSSARA / SAE DST/AIDS JARDIM MITSUTANI  
UBS ALTO DO / UBS CAMPO LIMPO / UBS CAMPO LIMPO  
UBS JARDIM / UBS JARDIM / UBS JARDIM OLINDA  
UBS JARDIM DAS PALMASL / UBS PARQUE / UBS PARQUE

### Secretaria Municipal de Esportes:

#### 17 CDCs:

CDC América do Morro  
CDC Cleuza Bueno  
CDC Esporte Clube do Parque Ipê  
CDC Izaltino Silva  
CDC Jardim Martinica  
CDC Jardim Rosana  
CDC Margarida de Brito de Farias Silva  
CDC Parque Fernanda  
CDC Parque Regina  
CDC Paulo Raimundo  
CDC Poringá  
CDC Primeiro de Maio  
CDC Regional Jardim Paris  
CDC Saju  
CDC São Januário  
CDC União Uleromã  
Clube Esportivo Campo Limpo

### Secretaria do Verde e Meio Ambiente:

#### 04 Parques:

Burle Marx - Santo Dias - Eucalipitos  
e Linear Feição da Vila