



PREFEITURA DE SÃO PAULO

Prefeitura Regional PIRITUBA JARAGUÁ

**RELATÓRIO DE ATIVIDADES
Julho a Novembro de 2018**

Ivan Renato de Lima
Prefeito Regional de Pirituba - Jaraguá



PREFEITURA DE SÃO PAULO

Prefeitura Regional
PIRITUBA
JARAGUÁ

Índice

APRESENTAÇÃO DA REGIÃO	5
Equipamentos da Região	5
ORGANOGRAMA.....	8
APRESENTAÇÃO DA EQUIPE	9
GABINETE - GAB	10
1. PREFEITO REGIONAL	10
Agenda do Prefeito Regional	10
Atendimentos Presenciais a Municípios (4ª feiras na Praça de atendimento).....	11
Processos SEI / TID / Simproc	12
2. PRAÇA DE ATENDIMENTO.....	14
Principais atendimentos da Praça.....	14
ASSESSORIAS	15
3. ASSESSORIA JURÍDICA - AJ	15
Relatório de produtividade	15
4. ASSESSORIA TÉCNICA - AT.....	16
Termos de Cooperação/manutenção de praças, canteiros centrais e áreas verdes.....	16
5. ASSESSORIA DE COMUNICAÇÃO – AC.....	17
Eventos com o Prefeito Regional	17
Demandas da Assessoria Executiva de Comunicação.....	28
Matérias Publicadas em Dezembro	29
Matérias Publicadas em Novembro.....	30
Matérias Publicadas em Outubro	32
Matérias Publicadas em Setembro	32
Matérias Publicadas em Agosto.....	33
Matérias Publicadas em Julho	36
Ações com o Prefeito Regional	38
Sistema SP 156	39
COORDENADORIA DE ADMINISTRAÇÃO E FINANÇAS – CAF	41
1. SUPERVISÃO DE FINANÇAS – SF.....	41



**PREFEITURA DE
SÃO PAULO**

Prefeitura Regional
**PIRITUBA
JARAGUÁ**

Execução Financeira.....	41
Controle Orçamentário.....	42
2. SUPERVISÃO DE ADMINISTRAÇÃO E SUPRIMENTOS - SAD.....	44
Atividades da supervisão de administração e suprimentos.....	44
COORDENADORIA DE DESENVOLVIMENTO E PLANEJAMENTO URBANO CPDU.....	45
1. COORDENADOR.....	45
Produção Mensal – Coordenador.....	45
Produção Mensal – Cadastro.....	46
Produção Mensal – UNAI.....	47
2. SUPERVISÃO DE FISCALIZAÇÃO.....	49
Produção Mensal - Fiscalização.....	49
STF – Apreensão.....	50
STF – Autos de Multa.....	52
3. SUPERVISÃO DE USO DO SOLO E LICENCIAMENTO - SUSL.....	54
Produção Mensal – SUSL.....	54
4. SUPERVISÃO DE PLANEJAMENTO URBANO- SPU.....	55
Produção Mensal.....	55
COORDENADORIA DE PROJETOS E OBRAS – CPO.....	57
1. SUPERVISÃO TÉCNICA DE PROJETOS E OBRAS- STPO.....	57
Produção Mensal.....	57
2. SUPERVISÃO TÉCNICA DE MANUTENÇÃO- STM.....	58
Tapa Buraco.....	58
Poda de Árvores.....	59
Microdrenagem Mecanizada.....	60
Limpeza de logradouros e vias públicas.....	61
COORDENADORIA DE GOVERNO LOCAL – CGL.....	63
Característica de atendimentos da habitação meses de Novembro e Dezembro.....	63
Demandas do Governo Local.....	63
1. SUPERVISÃO DE CULTURA.....	66
Trabalhos e ações da Supervisão de Cultura.....	66



**PREFEITURA DE
SÃO PAULO**

Prefeitura Regional
**PIRITUBA
JARAGUÁ**

2. SUPERVISÃO DE HABITAÇÃO	67
Trabalhos e ações da Supervisão de Habitação.....	67



PREFEITURA DE SÃO PAULO

Prefeitura Regional
PIRITUBA
JARAGUÁ

APRESENTAÇÃO DA REGIÃO



A Prefeitura Regional Pirituba / Jaraguá localizada na zona noroeste da cidade de São Paulo abrange os distritos de Pirituba, Jaraguá e São Domingos, tendo uma população de aproximadamente 437,5 mil habitantes, em uma área de 54,7 km².

Equipamentos da Região

EQUIPAMENTO	SECRETARIA	DISTRITO DO JARAGUÁ	DISTRITO DE PIRITUBA	DISTRITO DE SÃO DOMINGOS	TOTAL
BIBLIOTECAS MUNICIPAIS	CULTURA	2	1	1	4
CLUBES DA COMUNIDADE	ESPORTES E LAZER	2	8	-	10
CLUBES DA CIDADE	ESPORTES E LAZER	1	1	-	2
AMA-ASSIST. MÉDICA AMBULATORIAL/ESPECIALIDADES	SAÚDE	-	2	-	2
AMAS/UBS-UNIDADE BÁSICA DE SAÚDE	SAÚDE	9	16	7	32



PREFEITURA DE SÃO PAULO

Prefeitura Regional
PIRITUBA
JARAGUÁ

ECOPONTOS	SERVIÇOS E OBRAS	2	2	-	4
CAT-CENTRO DE ATENDIMENTO AO TRABALHADOR	TRABALHO E EMPREENDEDORISMO	-	1	-	1
MERCADO MUNICIPAL	TRABALHO E EMPREENDEDORISMO	-	1	-	1
SACOLÕES MUNICIPAIS	TRABALHO E EMPREENDEDORISMO	1	-	1	2
PARQUES ESTADUAIS	SECRETARIA EST. MEIO AMBIENTE	2	-	-	2
PARQUES MUNICIPAIS	VERDE E MEIO AMBIENTE	3	3	2	8
CRAS-CENTRO DE REFERÊNCIA DE ASSISTÊNCIA SOCIAL	ASSISTÊNCIA E DESENV. SOCIAL	1	1	-	2
SASF-SERVIÇO DE ASSISTÊNCIA SOCIAL À FAMÍLIA	ASSISTÊNCIA E DESENV. SOCIAL	1	1	-	2
CCA-CENTRO DE CONV. E FORTALECIMENTO DE VÍNCULOS	ASSISTÊNCIA E DESENV. SOCIAL	9	3	2	14
CEDESP-CENTRO DE DESENVOLVIMENTO SOCIAL E PRODUTIVO P/ADOLESCENTES, JOVENS E ADULTOS	ASSISTÊNCIA E DESENV. SOCIAL	-	1	-	1
CJ-CENTRO PARA JUVENTUDE	ASSISTÊNCIA E DESENV. SOCIAL	1	-	-	1
NCI-NÚCLEO DE CONVIVÊNCIA DE IDOSOS	ASSISTÊNCIA E DESENV. SOCIAL	1	1	-	2
CREAS-CENTRO DE REFERÊNCIA ESPECIALIZADO DE ASSISTÊNCIA SOCIAL	ASSISTÊNCIA E DESENV. SOCIAL	-	1	-	1
NAIS-NÚCLEO DE APOIO À INCLUSÃO SOCIAL PARA PESSOAS COM DEFICIÊNCIA	ASSISTÊNCIA E DESENV. SOCIAL	-	-	1	1
MSEMA-MEDIDAS SOCIOEDUCATIVAS EM MEIO ABERTO	ASSISTÊNCIA E DESENV. SOCIAL	1	1	-	2
SAICA-SERVIÇO DE ACOLHIMENTO INSTITUCIONAL P/CRIANÇAS E ADOLESCENTES	ASSISTÊNCIA E DESENV. SOCIAL	3	-	3	6
CASA LAR	ASSISTÊNCIA E DESENV. SOCIAL	1	-	-	1
TELECENTROS	PARTICIPAÇÃO E PARCERIA	3	-	-	3
TERMINAIS RODOVIÁRIOS	MOBILIDADE E TRANSPORTES	-	2	-	2
ESTAÇÕES FERROVIÁRIAS		2	3	-	5
UNIDADES PREFEITURA REGIONAL	PREFEITURAS REGIONAIS	1	6	-	7
CONSELHOS TUTELARES	DIREITOS HUMANOS E CIDADANIA	1	1	-	2
ESCOLAS MUNICIPAIS	EDUCAÇÃO	49	21	14	84
ESCOLAS ESTADUAIS	SECR. DE ESTADO DA EDUCAÇÃO	22	18	6	46



**PREFEITURA DE
SÃO PAULO**

Prefeitura Regional
**PIRITUBA
JARAGUÁ**

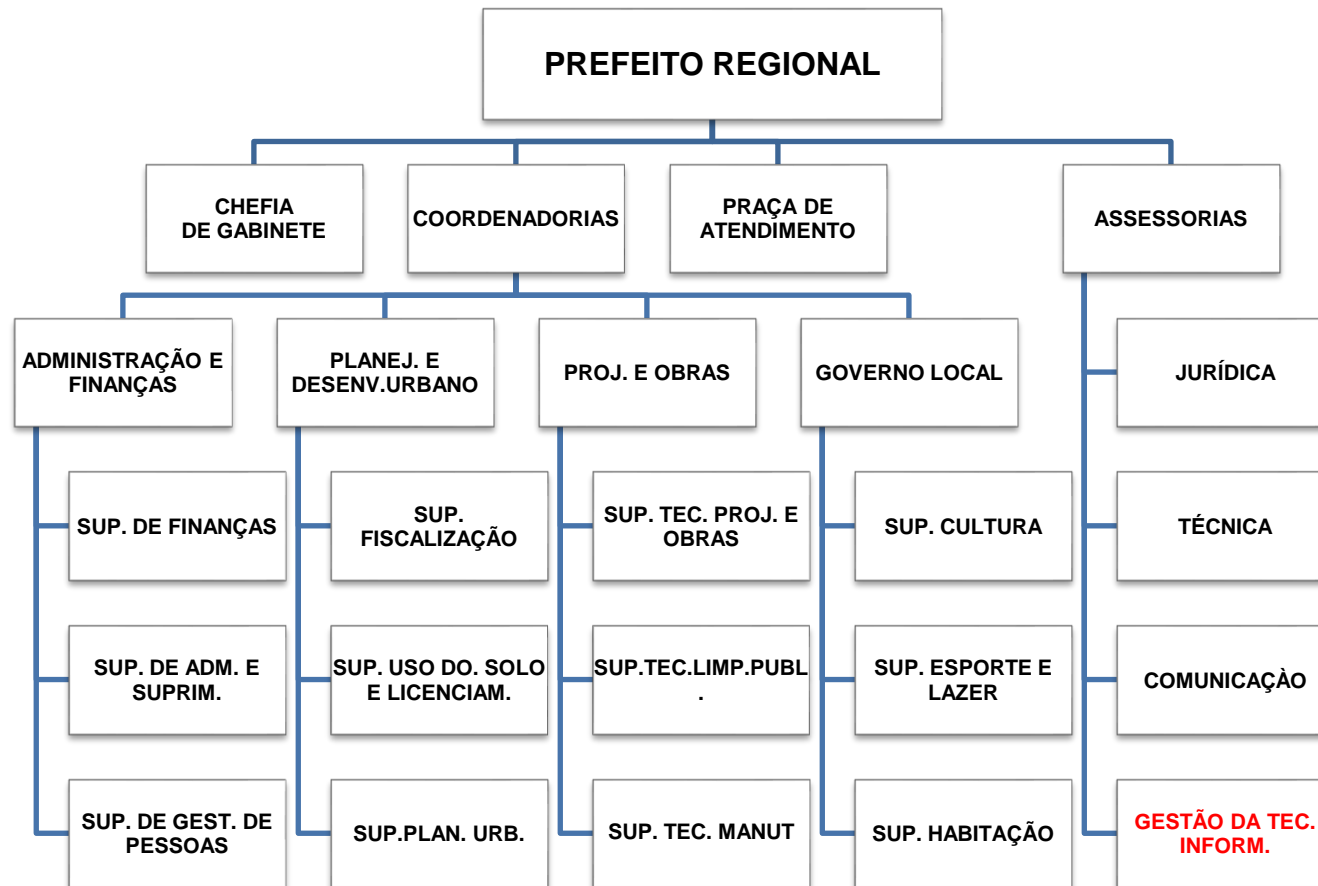
ESCOLAS PARTICULARES	SECR. DE ESTADO DA EDUCAÇÃO	82	93	15	190
INSTITUTO FEDERAL		-	1	-	1
AES ELETROPAULO		-	1	-	1
SABESP		-	1	-	1
CARTÓRIOS REGISTRO CIVIL		1	1	-	2
CARTÓRIOS ELEITORAIS		1	1	-	2
DELEGACIA POLICIA CIVIL		1	1	1	3
POLICIA MILITAR – 49ºBPM/M, 2ª E 3ª CIAS.		-	2	1	3
PM/CENTRO DE FORMAÇÃO DE SOLDADOS		-	1	-	1
CORPO DE BOMBEIROS		1	-	1	2
CIC OESTE		1	-	-	1
SEBRAE		-	1	-	1
JUNTA MILITAR		-	1	-	1
AGÊNCIAS CORREIOS		2	2	1	5
ASSOCIAÇÃO COMERCIAL		-	1	-	1
HOSPITAL DR. JOSE SOARES HUNGRIA	SAÚDE	-	1	-	1
HOSPITAL GERAL DE TAIPAS	SECRETARIA DA SAÚDE DO ESTADO	-	1	-	1



PREFEITURA DE SÃO PAULO

Prefeitura Regional
PIRITUBA
JARAGUÁ

ORGANOGRAMA



APRESENTAÇÃO DA EQUIPE

Ivan Renato de Lima
PREFEITO REGIONAL DE PIRITUBA / JARAGUÁ

Doraney Santana de Oliveira
CHEFE DE GABINETE

COORDENADORIAS:

Benjamin Rodrigues Trindade
Coordenadoria de Administração e Finanças – CAF

Juarez Munhoz Picerni
Coordenadoria de Projetos e Obras – CPO

Ivanor Batista da Silveira
Coordenadoria de Planejamento e Desenvolvimento Urbano – CPDU

Edvan Santana Freitas
Coordenadoria de Governo Local – CGL

ASSESSORIAS:

André de Souza Peixoto
Executiva

Conceição Aparecida Lourenço
Comunicação

Regina Maria Pupo Musso
Jurídica



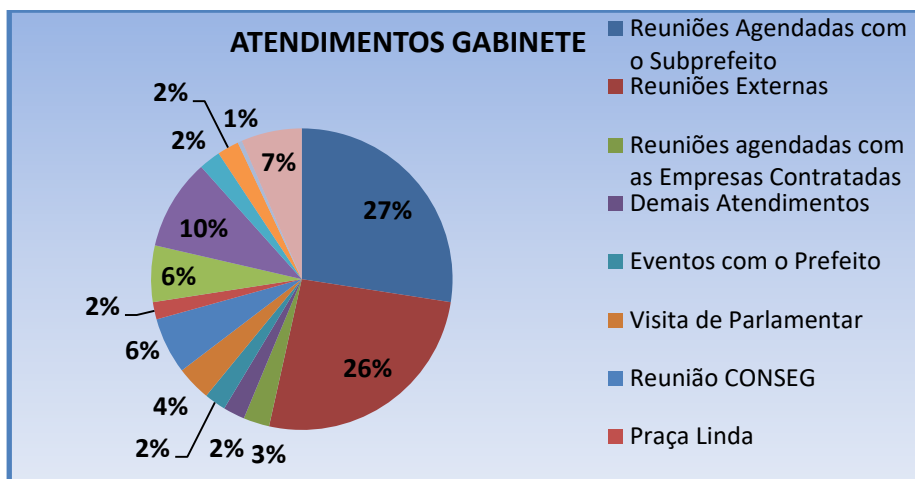
PREFEITURA DE SÃO PAULO

Prefeitura Regional
PIRITUBA
JARAGUÁ

GABINETE - GAB

1. PREFEITO REGIONAL

Agenda do Prefeito Regional



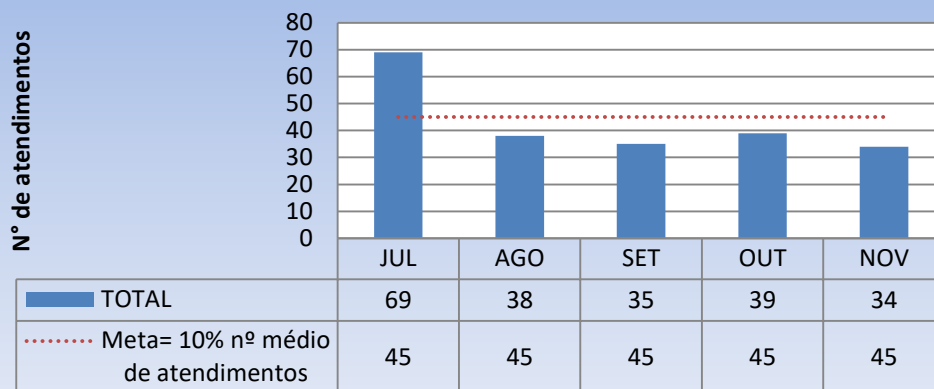
QUANTIDADES DE ATENDIMENTOS GABINETE 2018	JUL	AGO	SET	OUT	NOV	TOTAL	MÉDIA
Reuniões Agendadas com o Subprefeito	25	14	3	7	10	59	11,8
Reuniões Externas	12	9	12	11	12	56	11,2
Reuniões agendadas com as Empresas Contratadas	1	0	2	3	0	6	1,2
Visita de Parlamentar	2	1	0	2	0	5	1,0
Eventos com o Prefeito	0	0	1	2	2	5	1,0
Visitas à Comunidade (Associações)	4	0	3	1	0	8	1,6
Mutirão de Zeladoria	4	4	4	1	0	13	2,6
Reunião Coordenadores	4	0	0	0	0	4	0,8
Reunião CONSEG	3	1	3	3	3	13	2,6
Reunião com Secretários	7	4	2	4	4	21	4,2
Comitê da Dengue	1	0	1	2	1	5	1,0
Reunião do CADES	1	1	1	1	1	5	1,0
Reunião com Imprensa	0	1	0	0	0	1	0,2
Reunião com Liderança de Cultura agendada	2	0	0	0	0	2	0,4
Reunião com Associações	1	1	1	1	1	5	1,0
Conselho Participativo	1	1	1	1	0	4	0,8
Audiência Pública	1	1	1	0	0	3	0,6
Virada Cultural	0	0	0	0	0	0	0,0
TOTAL	69	38	35	39	34	215	43,0



**PREFEITURA DE
SÃO PAULO**

Prefeitura Regional
**PIRITUBA
JARAGUÁ**

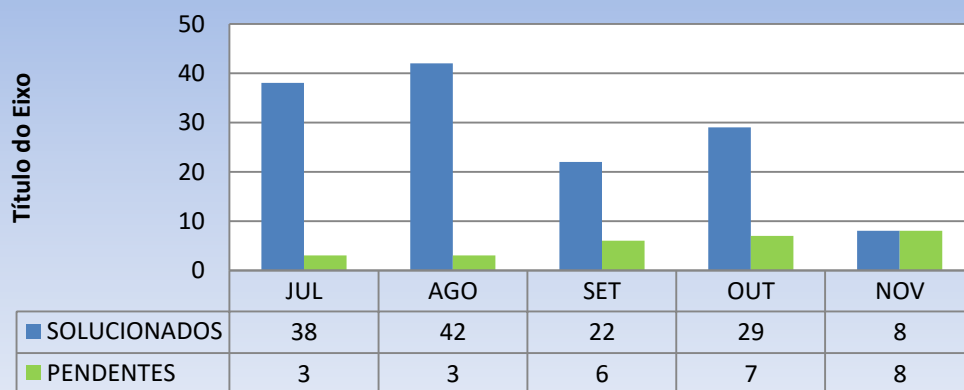
Meta de atendimentos 2018



Atendimentos Presenciais a Múncipais (4ª feiras na Praça de atendimento)

Atendimentos Presenciais a Múncipais (4ª feiras na Praça de atendimento)			
MÊS/18	SOLUCIONADOS	PENDENTES	TOTAL ATEND.
JUL	38	3	41
AGO	42	3	45
SET	22	6	28
OUT	29	7	36
NOV	8	8	16
TOTAL DE ATEND.	139	27	166

Nº de Atendimentos



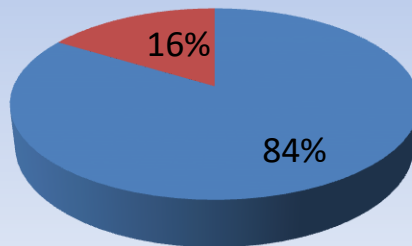


PREFEITURA DE SÃO PAULO

Prefeitura Regional
PIRITUBA
JARAGUÁ

% ATENDIMENTOS SOLUCIONADOS JUL A NOV/2018

■ SOLUCIONADOS ■ PENDENTES

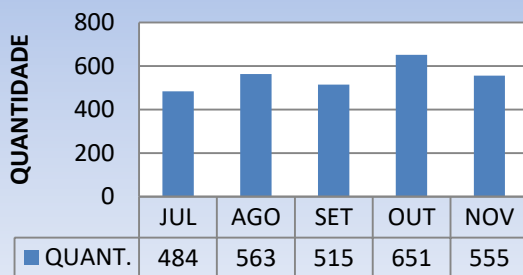


Total de 166 atendimentos

Processos SEI / TID / Simproc

PROCESSO SEI 2018	QUANT.
JUL	484
AGO	563
SET	515
OUT	651
NOV	555
	2768

QUANT. PROCESSOS SEI 2018

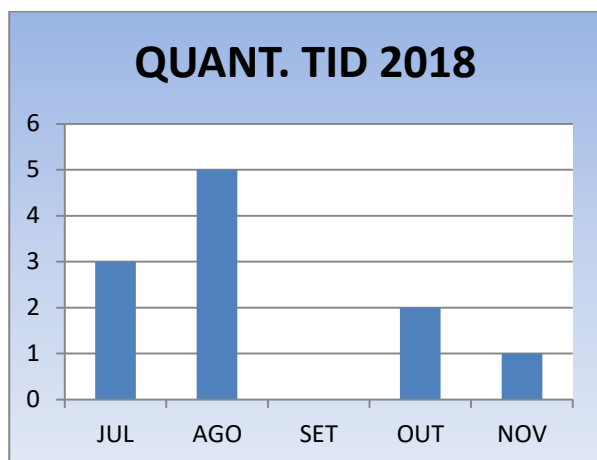




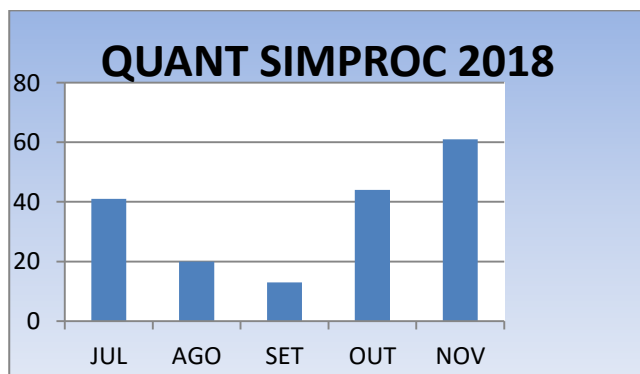
**PREFEITURA DE
SÃO PAULO**

Prefeitura Regional
**PIRITUBA
JARAGUÁ**

TID 2018	QUANT
JUL	3
AGO	5
SET	0
OUT	2
NOV	1
	11



SIMPROC 2018	QUANT
JUL	41
AGO	20
SET	13
OUT	44
NOV	61
	179





PREFEITURA DE SÃO PAULO

Prefeitura Regional
PIRITUBA
JARAGUÁ

2. PRAÇA DE ATENDIMENTO

Principais atendimentos da Praça

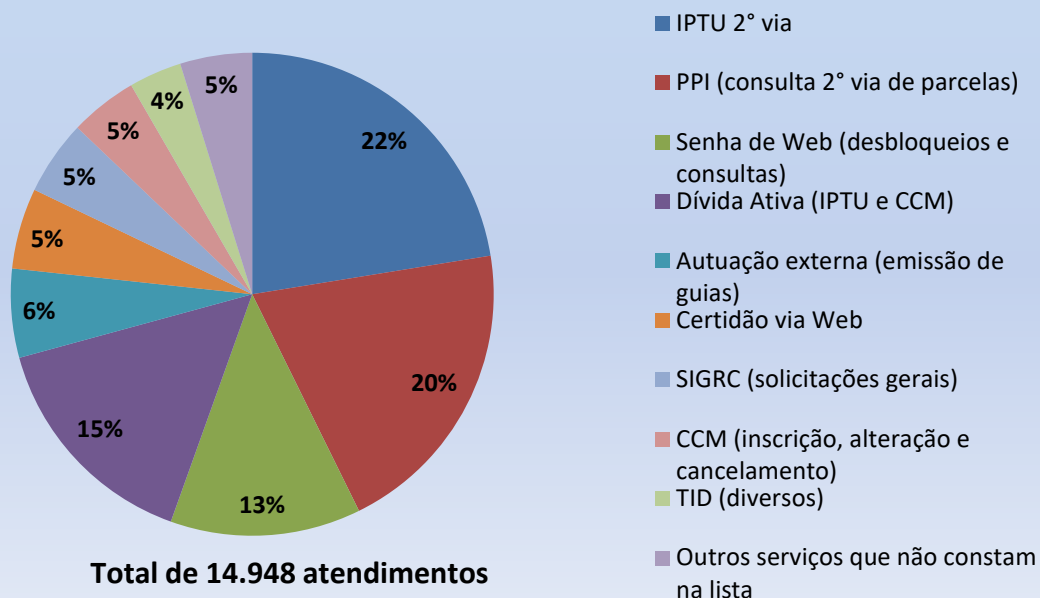
TIPOS DE ATENDIMENTOS	JUL	AGO	SET	OUT	NOV	TOTAL
IPTU 2° via	929	800	380	594	652	3.355
PPI (consulta 2° via de parcelas)	818	636	360	613	602	3.029
Senha de Web (desbloqueios e consultas)	341	313	279	451	524	1.908
Dívida Ativa (IPTU e CCM)	306	496	487	586	410	2.285
Autuação externa (emissão de guias)	193	177	149	186	184	889
Certidão via Web	200	146	157	188	118	809
SIGRC (solicitações gerais)	138	148	94	184	183	747
CCM (inscrição, alteração e cancelamento)	139	192	126	142	78	677
TID (diversos)	130	97	65	135	102	529
Outros serviços que não constam na lista	-	-	-			720
DAMSP Eletrônica	117	99	91	94	111	512
Cartão SUS (cadastramento e emissão)	26	25	31	14	53	149
Rebaixamento de guias (solicitação inicial)	8	8	5	7	6	34
SAIP (solicitação de Ampliação de Iluminação)	6	4	3	7	5	25
TOTAL	3.351	3.141	2.227	3.201	3.028	14.948



PREFEITURA DE SÃO PAULO

Prefeitura Regional
PIRITUBA
JARAGUÁ

TIPOS DE ATENDIMENTOS - PRAÇA DE ATENDIMENTO



ASSESSORIAS

3. ASSESSORIA JURÍDICA - AJ

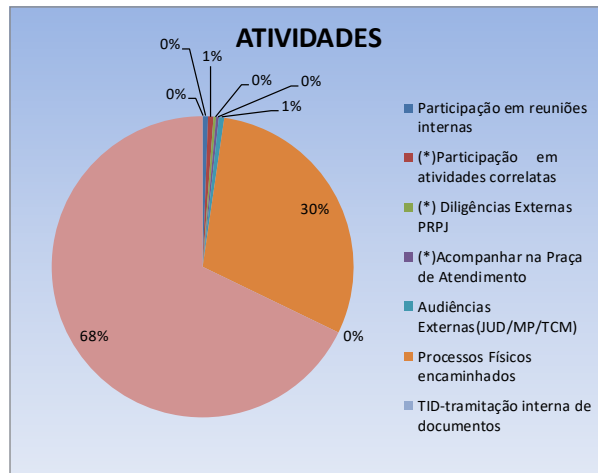
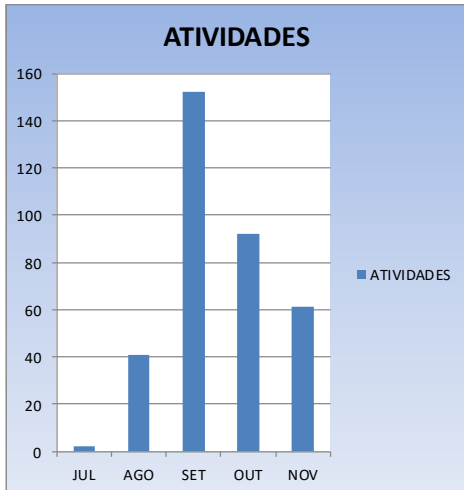
Relatório de produtividade

ATIVIDADES	JUL	AGO	SET	OUT	NOV	TOTAL
Participação em reuniões internas	0	1	0	0	1	2
(*)Participação em atividades correlatas	0	1	0	0	1	2
(*) Diligências Externas PRPJ	0	0	0	1	0	1
(*)Acompanhar na Praça de Atendimento	0	1	0	0	0	1
Audiências Externas(JUD/MP/TCM)	0	2	0	0	0	2
Processos Físicos encaminhados	1	3	46	33	21	104
TID-tramitação interna de documentos	0	0	0	0	0	0
Processos Eletrônicos SEI	1	33	106	58	38	236
Participação em cursos e Palestras	0	0	0	0	0	0
TOTAL	2	41	152	92	61	348



PREFEITURA DE SÃO PAULO

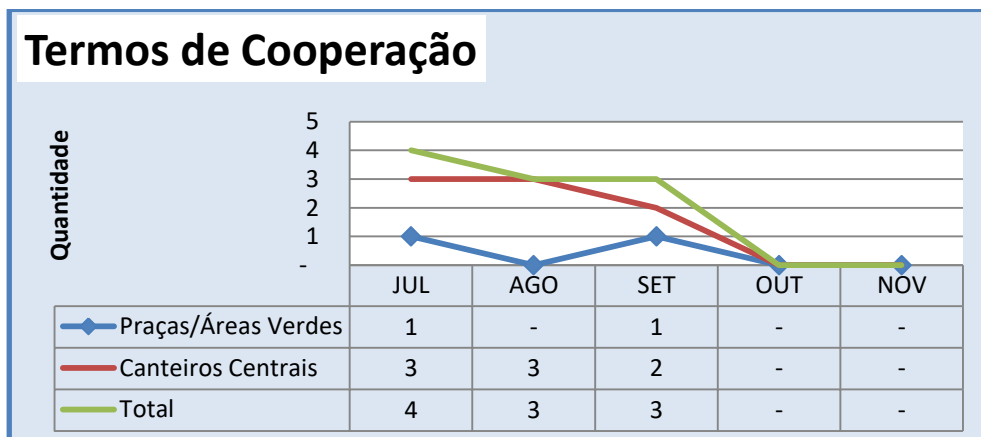
Prefeitura Regional
PIRITUBA
JARAGUÁ



4. ASSESSORIA TÉCNICA - AT

Termos de Cooperação/manutenção de praças, canteiros centrais e áreas verdes.

Termo de Cooperação	JUL	AGO	SET	OUT	NOV	TOTAL
Praças/Áreas Verdes	1	-	1	-	-	2
Canteiros Centrais	3	3	2	-	-	8
Total	4	3	3	-	-	10





PREFEITURA DE SÃO PAULO

Prefeitura Regional
PIRITUBA
JARAGUÁ

5. ASSESSORIA DE COMUNICAÇÃO – AC

Eventos com o Prefeito Regional

Mês de Dezembro

Festa de Confraternização da Prefeitura Regional Pirituba/Jaraguá





PREFEITURA DE SÃO PAULO

Prefeitura Regional
PIRITUBA
JARAGUÁ

Inauguração CEI Voith





PREFEITURA DE SÃO PAULO

Prefeitura Regional
PIRITUBA
JARAGUÁ

Mês de Novembro

Inauguração da UBS Parque Nações Unidas Sem Terra



Inauguração da UBS Interativa





PREFEITURA DE SÃO PAULO

Prefeitura Regional
PIRITUBA
JARAGUÁ



Reunião com as Associações





PREFEITURA DE SÃO PAULO

Prefeitura Regional
PIRITUBA
JARAGUÁ

Revitalização de Ponto de Descarte Irregular





**PREFEITURA DE
SÃO PAULO**
Prefeitura Regional
**PIRITUBA
JARAGUÁ**



Mês de Setembro

Reunião do Conselho Participativo Municipal





**PREFEITURA DE
SÃO PAULO**
Prefeitura Regional
**PIRITUBA
JARAGUÁ**





PREFEITURA DE SÃO PAULO

Prefeitura Regional
**PIRITUBA
JARAGUÁ**

Reunião com as Associações



Mês de Agosto

Inauguração de nova sala de vacinação infantil no Hospital de Pirituba





**PREFEITURA DE
SÃO PAULO**
Prefeitura Regional
**PIRITUBA
JARAGUÁ**



**Inauguração de nova cozinha para o curso de Gastronomia do Projeto Mãos à
Obra**





PREFEITURA DE SÃO PAULO

Prefeitura Regional
PIRITUBA
JARAGUÁ



Audiência Pública Operação Urbana Consorciada Água Branca (OUCAB) e Ponte de Pirituba





PREFEITURA DE SÃO PAULO

Prefeitura Regional
PIRITUBA
JARAGUÁ

Reunião do CADES





PREFEITURA DE SÃO PAULO

Prefeitura Regional
PIRITUBA
JARAGUÁ

Mês de Julho

Audiência Pública PLOA (Proposta Lei do Orçamento Anual)



Reunião mensal com as Associações de Bairro



Demandas da Assessoria Executiva de Comunicação

Resultado Semestral

Lixo: 24 solicitações;

Capina: 03 solicitações;

Buraco: 21 solicitações;

Poda: 15 solicitações;

Morador em situação de rua: 07 solicitações;

Calçada irregular: 01 solicitação;

Cidade Limpa: 01 solicitação;

Calçada: 07 solicitações;

Aldeias Indígenas: 03 solicitações;

Termo de permissão de uso de solo: 02 solicitações;

Veículos abandonados: 08 solicitações;

Tampa de bueiro: 02 solicitações;

Denúncia de assédio sexual: 01 solicitação;

Asfaltamento: 02 solicitações;

Matérias Publicadas em Dezembro

Lixo no lugar certo

Portal da Prefeitura Regional Pirituba/Jaraguá

Link: https://www.prefeitura.sp.gov.br/cidade/secretarias/subprefeituras/pirituba_jaragua/noticias/index.php?p=88753

Bruno Covas pretende continuar obras da UPA City Jaraguá

Portal Folha Noroeste

Link: <http://folhanoroeste.com/bruno-covas-pretende-continuar-obras-da-upa-city-jaragua/>

Prefeito Bruno Covas inaugura duas UBS na região Noroeste

Portal Freguesia News

Link: http://freguesianews.com.br/index.php?opc=meio_pirituba&id_noti=6281



PREFEITURA DE SÃO PAULO

Prefeitura Regional
**PIRITUBA
JARAGUÁ**

Matérias Publicadas em Novembro

Matéria publicada no jornal de bairro Folha Noroeste

10 www.folhanoroeste.com

JARAGUÁ SAÚDE

UBS Jardim Rincão ganha novo atendimento de saúde bucal

Unidade beneficiará 12 mil moradores da região

por Cristina Braga

A Prefeitura de São Paulo inaugurou, no último dia 22, o novo equipamento de Saúde Bucal Jardim Rincão, localizado na Estrada da Cachoeira, s/n, na região da Subprefeitura Pirituba/Jaraguá, que será gerenciado em parceria com a Associação Paulista para o Desenvolvimento da Medicina (SPDM). O equipamento, vinculado à Unidade Básica de Saúde (UBS) Jardim Rincão, irá atender 12 mil moradores que já são assistidos no local.

“Nós fizemos uma série de encontros com os profissionais da rede [de Saúde Municipal], e uma das reivindicações era justamente um programa mais consistente de Saúde Bucal na cidade. Por isso, estamos elaborando este programa na Secretaria Municipal de Saúde e entregando espaços como este em UBSs que são antigas e não têm espaço para receber um consultório dentário dentro da própria unidade. Nesses casos, elas recebem o equipamento em anexo ou próximo ao local para atender a população”, afirmou o prefeito Bruno Covas.

Instalada em uma área próxima à UBS, a unidade conta com uma equipe composta por dois cirurgiões-dentistas e dois auxiliares de Saúde Bucal (ASB), bem como consultórios, salas para acolhimento, esterilização, expurgo e duas cadeiras odontológicas para atender até 30 pessoas por dia. Este é o primeiro serviço desse tipo na região. Além de consultas, procedimentos e atendimentos de urgência e emergência, os profissionais vão realizar ações coletivas nas escolas da área, com ensino da escovação dental e aplicação tópica de flúor.

Atendimento

O acesso aos serviços de Saúde Bucal ocorre por meio de triagens odontológicas, que já ocorrem nas Unidades Básicas de Saúde do município de São Paulo. Atualmente, 406 unidades possuem equipes desta área específica. Já nas demais, os casos são encaminhados para a UBS de referência mais próxima que possui o atendimento.

Veja esta e outras matérias em nosso portal:
www.folhanoroeste.com

Inauguração de nova UBS no Jaraguá

Portal da Prefeitura Regional Pirituba/Jaraguá

Link:https://www.prefeitura.sp.gov.br/cidade/secretarias/subprefeituras/pirituba_jaragua/noticias/index.php?p=88414

Inauguração de nova UBS

Portal da Prefeitura Regional Pirituba/Jaraguá

Link:https://www.prefeitura.sp.gov.br/cidade/secretarias/subprefeituras/pirituba_jaragua/noticias/index.php?p=88601

Revitalização de Ponto de Descarte Irregular

Portal da Prefeitura Regional Pirituba/Jaraguá

Link:https://www.prefeitura.sp.gov.br/cidade/secretarias/subprefeituras/pirituba_jaragua/noticias/index.php?p=88088



PREFEITURA DE SÃO PAULO

Prefeitura Regional
PIRITUBA
JARAGUÁ

Matéria publicada no jornal de bairro Folha Noroeste

1ª Quinzena de Novembro 2018

JARAGUÁ REGIONAL

UBS no Jaraguá é alvo de polêmica por conta do nome

Inauguração da unidade foi adiada para o final de novembro

por **Cristina Braga**

A tão aguardada inauguração da Unidade Básica de Saúde (UBS) localizada na Rua Aracy Rondon Amarante, no bairro Parque Nações Unidas, no Jaraguá, mais uma vez foi adiada. Três datas já haviam sido cogitadas, e a última, marcada para o dia 12 de novembro, também foi prorrogada. Agora, o prazo expira no final deste mês. Embora a unidade esteja “tecnicamente” pronta, a Secretaria Municipal da Saúde trabalha com uma nova data para a sua abertura. O atraso foi motivado, em parte, pela polêmica em torno do nome da UBS, que envolveu moradores e parlamentares que atuam na região. Estimada em R\$ 4.422.720,52, a obra recebeu verba do PAC (Programa de Aceleração do Crescimento) e sua inauguração estava prevista para 2016.

A designação “Sem Terra” acirrou os ânimos de alguns moradores, que não querem ver a UBS representada como uma “associação”. Diante disso, um abaixo-assinado foi realizado contra a medida, com cerca de 800 assinaturas. Segundo a lei federal, é proibido colocar nomes de políticos e de entidades em unidades de saúde. Marlene Wentzel, conselheira do City Jaraguá e do Hospital Municipal Dr. José Soares Hungria, que acompanha o processo desde o início da obra, se diz indignada com

a situação. “É contra a lei que a UBS tenha nome de associação ou de um político.” Em consonância com a conselheira, a moradora do bairro Eliane dos Santos Cruz também pergunta: “toda UBS tem o nome do próprio bairro, por que a nossa não?”.

Justificativa

Sobre a questão, a assessoria do vereador Fabio Riva (PSDB) disse que a denominação “Sem Terra” não afronta a legislação federal, além de fazer referência à área de desenvolvimento e luta dos moradores. “Temos um abaixo-assinado com três mil assinaturas que aceitam o nome.” Na justificativa do PL 0201/2018, de sua autoria, argumenta-se que “a denominação UBS Sem Terra já é adotada pela Secretaria da Saúde desde o início das obras”. Além disso, o texto aponta que “é também um desejo da comunidade local, que se manifesta em abaixo-assinado, homenageando a luta de todos os membros da Associação dos Trabalhadores Sem Terra de São Paulo, que doaram o terreno à Prefeitura para que o equipamento público de saúde fosse construído”. Em nota, a pasta confirmou que a unidade levará o nome de “Parque das Nações/Sem Terra”.

Veja esta e outras matérias em nosso portal:
www.folhanoroeste.com

Matéria publicada no jornal de bairro Gazetinha da Zona Norte

PIRITUBA NÃO PARA



MAIS UM PONTO REVITALIZADO!

Em parcerias com a Assistência Social, Educação e com a empresa Inova, a Prefeitura Regional Pirituba/Jaraguá revitalizou hoje mais um ponto de descarte ilegal de lixo. Foi na rua Ângelo da Silva, no Jaraguá.



Compareceram CET, Guarda Florestal, GCM, Sabesp, além das participações das crianças das escolas do entorno. No começo de 2017, mapeou-se cerca de 350 pontos de descarte ilegal de lixo na nossa região. O descarte irregular de lixo, além de sujar a cidade, mexendo com sua estética, pode causar doenças. Lixo atrai moscas e mosquitos, que podem transmitir doenças como a dengue. Contamos com 4 Ecopontos (ao todo, na cidade, são 100) e ainda com o serviço semanal do Cata-Bagulho. Apesar da Prefeitura Regional limpar estes lugares, periodicamente, precisamos contar com o apoio da população, para que lixo sempre seja colocado no lixo



PREFEITURA DE SÃO PAULO

Prefeitura Regional
PIRITUBA
JARAGUÁ

Matérias Publicadas em Outubro

Prefeitura vai retomar construção dos CEUs Pinheirinho D'Água, Taipas e Freguesia

Portal Folha Noroeste

Link: <http://folhanoroeste.com/prefeitura-vai-retomar-construcao-dos-ceus-pinheirinho-dagua-taipas-e-freguesia/>

Lapa e Jaraguá comemoram aniversário em outubro

Portal Folha Noroeste

Link: <http://folhanoroeste.com/lapa-e-jaragua-comemoram-aniversario-em-outubro/>

Matérias Publicadas em Setembro

Dia Mundial da Limpeza

Portal da Prefeitura Regional Pirituba/Jaraguá

Link: https://www.prefeitura.sp.gov.br/cidade/secretarias/subprefeituras/pirituba_jaragua/noticias/?p=86958

Matéria publicada no jornal de bairro Gazetinha da Zona Norte

Lançamento do Protocolo de Adesão do Município de São Paulo ao Sistema Nacional de Promoção da Igualdade Racial.



Com a presença de várias autoridades federais e municipais, incluindo o Prefeito Bruno Covas. Dentre muitas autoridades estavam Juvenal Araújo, Secretário Especial de Políticas de Promoção da Igualdade Racial do Governo Federal, a Procuradora Berenice Giannella, Secretária Municipal de Direitos Humanos e Cidadania, a Professora Elisa Lucas Rodrigues Secretária Executiva de Promoção da Igualdade Racial, Dra. Mayra Belmonte Lanza, Coordenadora da Coordenação de Promoção da Igualdade Racial do Município de São Paulo, Ivan Lima, Presidente do Conselho de Participação e Desenvolvimento da Comunidade Negra de S. Paulo, Dra. Carmen Dora F Ferreira Presidente da Comissão de Igualdade Racial da OAB SP e a Dra. Diva Zitto, Presidente do Movimento da Mulher Negra Brasileira.



PREFEITURA DE SÃO PAULO

Prefeitura Regional
PIRITUBA
JARAGUÁ

Matérias Publicadas em Agosto

Matéria publicada no jornal de bairro Gazetinha da Zona Norte



O Hospital Dr. José Soares Hungria, mais conhecido como Hospital de Pirituba, ganhou dia 22 de agosto uma sala de vacina para crianças. Com as presenças do prefeito regional, Ivan Lima (foto), e do supervisor de Saúde, Wagner Fracini a sala tem como objetivo principal a aplicação da vacina BCG (contra tuberculose) nos recém-nascidos. "É a concretização de um sonho que sempre foi de todos nós, ter uma sala de vacina no Hospital de Pirituba significa oferecer a todas as crianças que nascem aqui em nossa maternidade a oportunidade de saírem do hospital já vacinadas com o BCG. Isso é a nossa luta de combate a tuberculose, ela começa já ao nascimento. Hoje foi dado esse grande passo em relação a cuidar de nossas crianças, o maior patrimônio de qualquer nação.", disse Dr. Wagner, que fez questão de agradecer a toda a equipe do hospital a começar pelo Dr. Renato Tardelli, diretor do hospital. O prefeito regional, Ivan Lima ressaltou a importância dos pais vacinarem seus filhos. A primeira criança a usar a sala nova foi a recém-nascida Radassa. Além dos funcionários do hospital, estavam presentes a sra. Kátia Prandini, conselheira da vigilância em saúde e facilitadora da educação permanente para o controle social, e o sr. José Cabral presidente do conselho da supervisão técnica de saúde de Pirituba/ Jaraguá

Imunização Infantil

Portal da Prefeitura Regional Pirituba/Jaraguá

Link: https://www.prefeitura.sp.gov.br/cidade/secretarias/subprefeituras/pirituba_jaragua/noticias/?p=86343

Prefeitura Regional Pirituba/Jaraguá trabalha na revitalização de pontos de lixo

Portal Freguesia News

Link: http://freguesianews.com.br/index.php?opc=meio_pirituba&id_noti=6131



PREFEITURA DE SÃO PAULO

Prefeitura Regional
PIRITUBA
JARAGUÁ

Apreensão de carros abandonados cresce em SP; 58 são flagrados a cada dia – Matéria Publicada na Folha de São Paulo

Link: <https://www1.folha.uol.com.br/cotidiano/2018/08/apreensao-de-carros-abandonados-cresce-em-sp-58-sao-flagrados-a-cada-dia.shtml>

Ponte Pirituba-Lapa: Falta pouco para acontecer

Portal Freguesia News

Link: http://freguesianews.com.br/index.php?opc=meio_pirituba&id_noti=6105

Matéria publicada no jornal de bairro Impacto News

Museu de Arte de Rua em Parada de Taipas



Inaugurado em março de 2018 e executado pelo Coletivo Heag, o MAR (Museu de Arte de Rua) de Parada de Taipas conta com 4 murais artísticos. O projeto tinha como ponto inicial de suas atividades a realização de um painel na parede externa da Fundação C.A.S.A. Taipas.

Com intuito de remeter a essência da criança e do adolescente com artes que trazem de volta brincadeiras hoje em dia esquecidas, como amarelinha, pelo entre outras, a ideia de ser na Fundação C.A.S.A. era de fato para chamar atenção às vidas que temporariamente residem no local.

Entretanto, dificuldades e entraves no que tange segurança pública e a burocracia que envolvia pintar tal muro, o grupo teve que partir para o segundo local. No local II, a essência do projeto se mantém, mas em vez de um grande muro, foram pintadas 4 empresas de prédios de 5 andares da



COHAB Taipas, próximas à Fundação. E não só de pinturas propôs o projeto: no dia da entrega, 27/03/2018, foi organizado um evento para comunidade, no local do primeiro mural, onde encontra-se a Placa do MAR. Além das apresentações musicais foram distribuídos flyers às

pessoas presentes com informações do projeto e localização dos murais, para que todos pudessem ir até os locais e ver as artes pessoalmente. Os murais são dos artistas Julio Cesar da Cruz Souza, Marcos Cleber Alves Silva, Juscelino da Silva Nascimento, Gessika Segné

Ferreira Guimarães, Natália de Paula Ferreira e Camila Nascimento Melo dos Santos. O MAR fica nas laterais dos prédios em frente à fundação Rua Ilha da Juventude, 677 e 1.111 Rua Interativa, 50 e 99 Parada de Taipas – Zona Norte



PREFEITURA DE SÃO PAULO

Prefeitura Regional
**PIRITUBA
JARAGUÁ**

Mutirão de Zeladoria nos Corredores Viários

Portal da Prefeitura Regional Pirituba/Jaraguá

Link: https://www.prefeitura.sp.gov.br/cidade/secretarias/subprefeituras/pirituba_jaragua/noticias/?p=86401

Aliança da Misericórdia

Portal da Prefeitura Regional Pirituba/Jaraguá

Link: https://www.prefeitura.sp.gov.br/cidade/secretarias/subprefeituras/pirituba_jaragua/noticias/?p=86254

Mutirão de Corredores Viários

Portal da Prefeitura Regional Pirituba/Jaraguá

Link: https://www.prefeitura.sp.gov.br/cidade/secretarias/subprefeituras/pirituba_jaragua/noticias/?p=86252

Revisão da Operação Urbana Consorciada Água Branca pode ocorrer ainda este mês – Matéria Publicada no Portal Folha Noroeste

Link: <http://folhanoroeste.com/revisao-da-operacao-urbana-consorciada-agua-branca-pode-ocorrer-ainda-este-mes/>

Revitalização de Pontos de Descarte Irregular

Portal da Prefeitura Regional Pirituba/Jaraguá

Link: https://www.prefeitura.sp.gov.br/cidade/secretarias/subprefeituras/pirituba_jaragua/noticias/?p=85817

Matéria Publicada em Agosto de 2018 no jornal de bairro Folha de Pirituba News

Museu de Arte de Rua em Parada de Taipas

Inaugurado em março de 2018 e executado pelo Coletivo Heag, o MAR (Museu de Arte de Rua), em Parada de Taipas, conta com quatro murais artísticos em prédios do COHAB, localizados nas ruas: Ilha da Juventude (números 677 e 111) e na Rua Interativa (números 50 e 99).

O objetivo inicial do projeto era criar um painel na parede externa da Fundação C.A.S.A. Taipas, cujo tema remetesse à essência da criança e do adolescente, praticando artes e brincadeiras hoje esquecidas, como amarelinha, pião, entre outras. A Fundação C.A.S.A. queria chamar a atenção às vidas que temporariamente residem no local. Mas, optou-se por fazer um grande mural. Foram pintadas quatro deles nas fachadas de prédios de cinco andares da COHAB Taipas, próximos à Fundação.

E não ficou só de pinturas, o projeto, no dia da entrega, 27/03/2018, organizou um evento para comunidade no local do primeiro mural, onde se encontra a Placa do MAR. Além das apresentações musicais foram distribuídos folhetos às pessoas presentes com informações sobre o projeto e localização dos murais, para que todos pudessem vir ver as artes pessoalmente.

Os artistas periféricos responsáveis pela arte na comunidade de Taipas foram os seguintes: Julio Cesar da Cruz Souza, Marcos Cleber Alves Silva, Juscelino da Silva Nascimento, Gessika Segné Ferreira Guimarães,



Natália de Paula Ferreira e Camila Nascimento Melo dos Santos.

A Prefeitura Regional Pirituba/Jaraguá enxerga em projetos como esses a oportunidade de propagar a valorização a arte de rua em nossa região, além de incentivar o senso crítico por meio do grafite, segundo informou.

Ponte Pirituba-Lapa: falta pouco para acontecer

Com casa cheia, no dia 3 de agosto, aconteceu na Associação Comercial Distrital Noroeste um encontro sobre a Operação Urbana Consorciada Água Branca (OUCAB) e Ponte de Pirituba. O vereador Paulo Frange (PTB) proferiu uma elucidativa palestra sobre o assunto. Frange ressaltou que até 1997, existia uma ligação Lapa-Pirituba com uma ponte de madeira construída na década de 30. A ponte foi retirada para a construção das marginais e, em seu lugar, prometida uma ponte rodoferroviária, que não chegou a ser inaugurada. Em 1995, foi criada a Operação Água Branca para beneficiar os bairros da Água Branca, Perdizes e Barra Funda, na zona oeste. Pela lei, deveriam ser construídas 630 unidades habitacionais para reassentar as famílias das comunidades da Água Branca. Em todo perímetro expandido (que inclui entre outros bairros: Pirituba) são contabilizadas 5 mil unidades habitacionais. Além das moradias, estão previstos: 10 creches, 7 Escolas, 1 esco-



Ver. Paulo Frange e o prefeito regional Ivan Lima

la, 2 UBS, 1 delegacia, 320 mil m² de áreas verdes e 264 mil m² de áreas esportivas. Nossa região está em crescente desenvolvimento: a concretização do Rodanej Norte, empreendimentos imobiliários etc. O trânsito, que hoje já é problemático, em nossa região, ficará caótico. Ficamos ligados em Pirituba num gargalo sem saída se não tivermos esse escape pela Ponte. Aíam de aliviar o trânsito, esta ponte nos trará mais progresso. O projeto já está pronto, praticamente aprovado na Secretaria de Obras, faltam poucos ajustes



PREFEITURA DE SÃO PAULO

Prefeitura Regional
**PIRITUBA
JARAGUÁ**

Matérias Publicadas em Julho

Matéria Publicada no jornal de bairro Gazetinha da Zona Norte

Programa Adote uma Praça de SP



O prefeito da cidade de São Paulo, Bruno Covas, e de autoridades como os deputados Celino Cardoso e Marcos Zerbini. Dos vereadores Fábio Riva, Eliseu Gabriel e Claudinho de Souza, bem como de líderes comunitários local, da prefeitura regional de Perus, Luciana Torrales Ferreira, e do prefeito regional de Pirituba/Jaraguá, Ivan Lima, entregaram na quinta-feira 10 a Praça Nerson Parreiras da Gama toda restaurada, dentro

do Programa Adote uma Praça. A Praça, que tem 10 mil metros quadrados, teve a quadra poliesportiva reformada com remodelação do piso, instalação de novas travessias, postes para a rede de voleibol e cestas de basquete. Os brinquedos instalados no espaço - escorregadores, balanços e gangorras - foram revitalizados, assim como os equipamentos de ginástica destinados à terceira idade. O local também teve seus bancos reformados, recebeu pintura, e serviços de jardinagem. Houve ainda reparos na iluminação. Tudo feito, pela MRV Engenharia, que investiu R\$ 190 mil. A MRV, que aderiu ao Programa Adote uma Praça, fará zeladoria no local por 12 meses. Em sua fala, o



prefeito Covas ressaltou a importância da população ocupar os espaços públicos, zelando do que lhes pertence. O evento contou também com apresentações de grupos de danças folclóricas e balé de crianças. A Prefeitura Regional Pirituba/Jaraguá tem 17 praças adotadas. Adote uma Praça O "Adote uma Praça" foi lançado em fevereiro de 2017 com objetivo é aumentar a conservação de áreas verdes. Basta o interessado apresentar, na Prefeitura Regional responsável pela área, nome, RG ou CNPJ e endereço da residência ou da empresa. A solicitação deverá ser analisada em um prazo máximo de cinco dias. A adoção pode agora ser compartilhada entre duas ou mais empresas que dividem as tarefas e o custeio de manutenção da área.





PREFEITURA DE SÃO PAULO

Prefeitura Regional
PIRITUBA
JARAGUÁ

Matéria Publicada no jornal de bairro Gazetinha da Zona Norte

Julho 2018

130 Anos de Abolição & AFROS NO PODER

A abolição da escravatura no Brasil ocorreu no dia 13 de maio de 1888, por meio da Lei Áurea, assinada pela Princesa Isabel. Esta O período que ficou conhecido como Brasil Colonial (1500-1822) foi marcado pela presença portuguesa no país, a qual utilizava mão de obra escrava para realizar os trabalhos na colônia. No princípio, o pau-brasil foi a grande fonte de riqueza para a metrópole, que exportava a madeira encontrada em grandes extensões pelo Brasil. Esse período ficou conhecido como ciclo do pau-brasil. Iai libertou os escravos no Brasil após quase 400 anos de escravidão.

Ivan Lima (Prefeito Regional Pirituba)
O Prefeito Regional de Pirituba/Jaraguá Ivan Lima (na foto), nascido e criado em Pirituba. Ele é engenheiro e pós-graduado em administração, consultor e professor universitário, com larga atuação na área de logística de empresas privadas. Foi engenheiro da Secretaria de Coordenação das Subprefeituras e da EMAE. Militante negro, foi presidente da Escola de Samba Prova de Fogo, de Pirituba. Oziel Evangelista de Souza, 37 anos, é bacharel em Sociologia e Política. Foi diretor da Casa de Cultura de Cidade Tiradentes (2005), assessor da subprefeitura de Cidade Tiradentes (2007) e atuou na realização das eleições dos conselhos municipais de Saúde, Juventude e Habitação. Trabalhou na organização social Catavento Cultural e Educacional, onde foi responsável pela implementação do projeto Fábricas de Cultura na Zona Leste, inicia o mandato de Prefeito Regional de Cidade Tiradentes.

Oziel Evangelista de Souza (Prefeito Cid. Tiradentes)

Adilson de Oliveira (Prefeito Regional Parelheiros)

Edson Marques (Prefeito Regional São Miguel)

Antonio Eduardo dos Santos (chiquinho 90) (Prefeito Regional Guaianas)

Artur Xavier (Prefeito Regional Ermelino Matarazzo)

Adilson de Oliveira (DADA) Nascido em Marília/SP no dia 28/01/1951 - 66 Anos, casado, formado em Engenharia Mecânica de Segurança e Agrimensura pela Universidade Braz Cubas. Morador do bairro do Butantã, porém amante da região de Parelheiros onde participou do projeto de inauguração, desenvolvimento, montagem e funcionamento da prefeitura regional desde 23/01/2003 (data de inauguração da prefeitura regional de Parelheiros) ARTHUR XAVIER Prefeito Regional Ermelino Matarazzo, graduado em Ciências Contábeis, com especialização em Finanças e Gestão de Negócios. Aposentado como gerente de administração financeira na Companhia Energética de São Paulo (Cesp), foi subprefeito de Cidade Tiradentes entre 2005 e 2008. Respondeu pela Chefia de Gabinete da EMTU, até dezembro de 2010. Em relação ao envolvimento com as questões sociais da região, participou da Associação de Amigos de Bairro Ponte Rasa, Coordenou Grupo de Jovens, e fez parte do JOC - Juventude Operária Católica, cujo lema "ver, julgar e agir", sempre praticou em sua vivência profissional. Edson Marques, formado em Comunicação Social (2002), Pós-graduado pela Universidade Cásper Líbero em Comunicação Jornalística (2003/2004) e Mestre em Comunicação e Tecnologias Educativas (2013/2014) pela Universidade Três-Montes e Alto Douro, em Portugal. Iniciou a carreira no serviço público na Administração Regional de Itaquera, atuando diretamente no Gabinete do Administrador. Coordenou múltiplas de guias, sagetas e assalto com o então Prefeito Mário Covas em bairros como Jd. Robru, Pq. Santa Amélia, Jd. Soares e Vila Progresso. Oficial de Gabinete na Câmara Municipal (1985/1988), a serviço do então vereador Walter Feldman. Assessor do Deputado Federal José Serra (1989/1994) atuando na área de articulação política e coordenando o centro de estudos da cidade. A partir de abril de 1995 a 2002 integrou os quadros da CDHU iniciando como gerente social, superintendente, coordenador do Programa Paulista de Mutirões e finalmente Diretor (25.000 unidades construídas pelo sistema mutirão). Como Chefe de Gabinete na Subprefeitura de São Miguel (2005/2008), Cidade Lima realizou todos os bairros: Bom Pastor, Vila Santa Maria, Vila Santa Rosa, Vila Santa Teresinha e Vila Santa Helena.

Mutirão de Corredores

Portal Freguesia News

Link: http://freguesianews.com.br/index.php?opc=meio_pirituba&id_noti=6085

Prefeitura Regional convida para palestra sobre a Ponte de Pirituba– Matéria Publicada no Portal Pirituba Web

Link: <http://www.piritubaweb.com.br/index.php?noticia=552>

Veja onde estão os EcoPonto da região de Pirituba, Jaraguá, Perus, Lapa, Vila Jaraguá e Freguesia do Ó –

Matéria Publicada no Portal da Folha Noroeste

Link: <http://folhanoroeste.com/veja-onde-estao-os-ecopontos-da-regiao-de-pirituba-jaragua-perus-lapa-vila-jaguara-e-freguesia-do-o/>

Reunião Mensal das Associações de Bairro – Matéria Publicada no Portal da Prefeitura Regional

Pirituba/Jaraguá

Link: http://www.prefeitura.sp.gov.br/cidade/secretarias/regionais/irituba_jaragua/noticias/index.php?p=85302

Audiência Pública – Matéria Publicada no Portal da Prefeitura Regional Pirituba/Jaraguá

Link:http://www.prefeitura.sp.gov.br/cidade/secretarias/regionais/pirituba_jaragua/noticias/index.php?p=85319

Mutirão de Zeladoria – Matéria Publicada no Portal da Prefeitura Regional Pirituba/Jaraguá

Link:http://www.prefeitura.sp.gov.br/cidade/secretarias/regionais/pirituba_jaragua/noticias/index.php?p=85468

Mutirão de Corredores Viários - Matéria Publicada no Portal da Prefeitura Regional Pirituba/Jaraguá

Link:http://www.prefeitura.sp.gov.br/cidade/secretarias/regionais/pirituba_jaragua/noticias/index.php?p=85465

Mutirão de Zeladoria – Matéria Publicada no Portal da Prefeitura Regional Pirituba/Jaraguá

Link:http://www.prefeitura.sp.gov.br/cidade/secretarias/regionais/pirituba_jaragua/noticias/index.php?p=85044

Ações com o Prefeito Regional

Mês de Julho

Reunião do Cades
Reunião do Conselho Participativo (2)
Reunião do Comitê da Dengue
Reunião na SP Obras- Ponte
Praça Linda (4)
Bairro Lindo (1)
Entrega do Certificado Bairro Lindo
Reunião da acessibilidade
Devolutivas do Plano de Metas
Café da Manhã com Idosos

Mês de Agosto

Reunião do Cades
Reunião do Conselho Participativo (2)
Reunião do Comitê da Dengue
Praça Linda (4)
Bairro Lindo (1)
Café da Manhã com Idosos
Visita às aldeias
Reunião com Cônsul do Canadá, Parque Cidade de Toronto

Mês de Setembro

Reunião do Cades
Reunião do Conselho Participativo (2)
Reunião do Comitê da Dengue



**PREFEITURA DE
SÃO PAULO**

Prefeitura Regional
**PIRITUBA
JARAGUÁ**

Praça Linda (4)
Bairro Lindo (1)
Café da Manhã com Idosos
Clube Lindo
Cidadania Linda (3)

Mês de Outubro

Reunião do Cades
Reunião do Conselho Participativo (2)
Reunião do Comitê da Dengue
Praça Linda (3)
Bairro Lindo (1)
Café da Manhã com Idosos
Cidadania Linda (2)

Mês de Novembro

Reunião do Cades
Reunião do Conselho Participativo (2)
Reunião do Comitê da Dengue
Praça Linda (3)
Bairro Lindo (1)
Café da Manhã com Idosos
Cidadania Linda (2)

Mês de Dezembro

Reunião do Cades
Reunião com as Associações de Bairro
Reunião com a Construtora MRV
Reunião com a comissão de Carnaval de Rua
Reunião com Órgãos Governamentais

Sistema SP 156

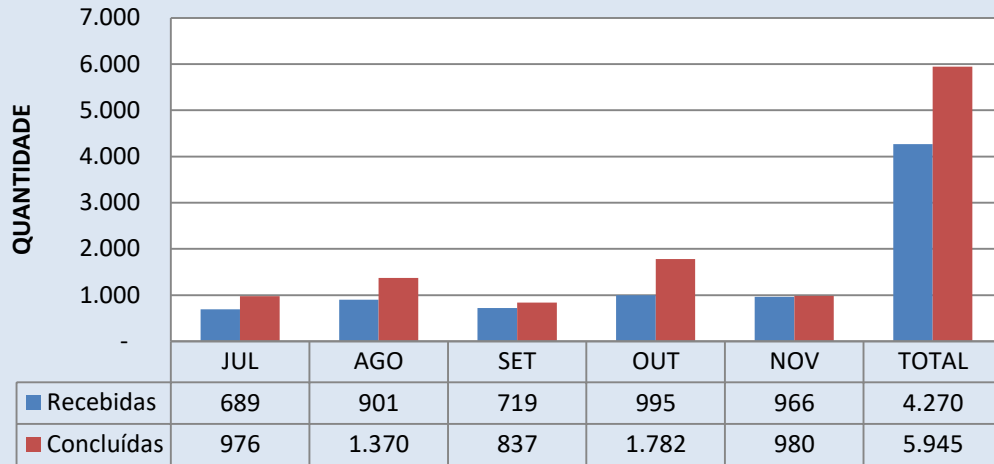
SOLICITAÇÕES SP156	JUL	AGO	SET	OUT	NOV	TOTAL
Recebidas	689	901	719	995	966	4.270
Concluídas	976	1.370	837	1.782	980	5.945
Estoque	6.237	6.317	6.279	6.445	6.573	6.370
Tempo Médio de Atendimento(dias)	298	483	191	338	252	312
% de conclusão das solicitações	142%	152%	116%	179%	101%	139%



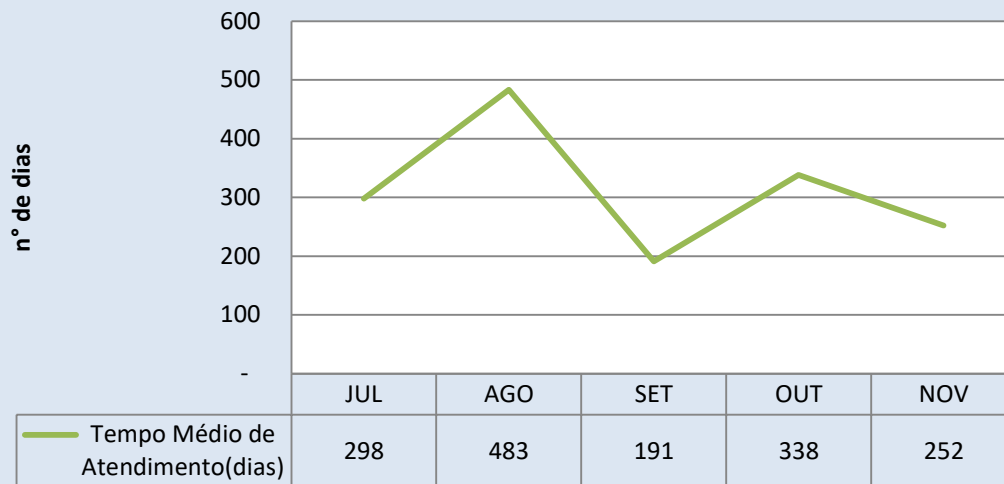
PREFEITURA DE SÃO PAULO

Prefeitura Regional
PIRITUBA
JARAGUÁ

Solicitações SP156



Tempo Médio de Atendimento(dias)

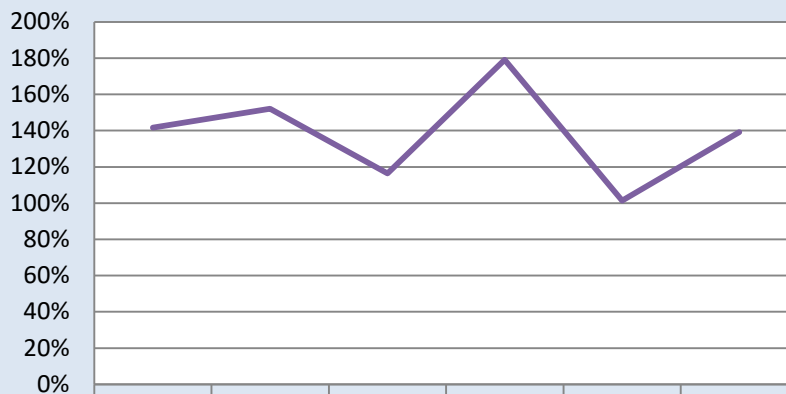




PREFEITURA DE SÃO PAULO

Prefeitura Regional
PIRITUBA
JARAGUÁ

% de Conclusão das solicitações



— % de conclusão das solicitações

	JUL	AGO	SET	OUT	NOV	TOTAL
% de conclusão das solicitações	142%	152%	116%	179%	101%	139%

COORDENADORIA DE ADMINISTRAÇÃO E FINANÇAS – CAF

1. SUPERVISÃO DE FINANÇAS – SF

Execução Financeira

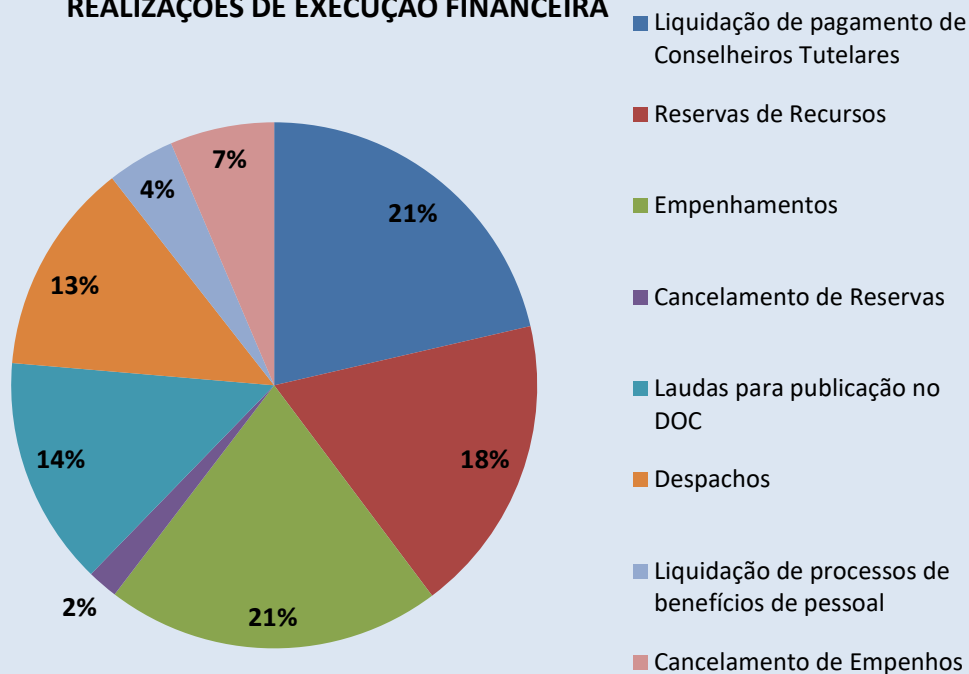
EXECUÇÃO FINANCEIRA 2018	JUL	AGO	SET	OUT	NOV	TOTAL
Liquidação de pagamento de Conselheiros Tutelares	34	34	34	34	34	170
Reservas de Recursos	20	51	19	29	27	146
Empenhamentos	35	17	8	76	28	164
Cancelamento de Reservas	1	-	1	6	7	15
Laudas para publicação no DOC	26	9	19	40	18	112
Despachos	21	9	16	40	18	104
Liquidação de processos de benefícios de pessoal	7	7	7	6	6	33
Cancelamento de Empenhos	11	2	1	30	7	51
TOTAL	155	129	105	261	145	795



PREFEITURA DE SÃO PAULO

Prefeitura Regional
PIRITUBA
JARAGUÁ

REALIZAÇÕES DE EXECUÇÃO FINANCEIRA



Controle Orçamentário

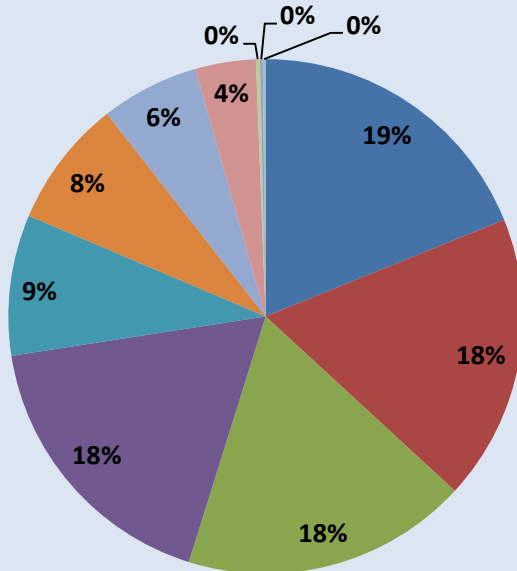
CONTROLE ORÇAMENTÁRIO 2018	JUL	AGO	SET	OUT	NOV	TOTAL
Conferência de Liquidação	112	109	110	101	73	505
Análise de processos para pagamento	112	109	110	101	73	505
Conferência contábil dos processos de Pagtos	112	109	110	101	73	505
Liquidação de processos de pagamentos	112	109	110	101	73	505
Ajustes nas Planilhas de Cálculos dos Contratos	30	23	40	28	32	153
Conferência de Notas de Empenhos	35	17	8	76	28	164
Conferência de Notas de Reservas	21	51	19	29	27	147
Conferência de Despachos e Laudas	21	18	35	40	18	132
Reunião externa (SMSP)	0	0	1	0	0	1
Acompanhamento Econômico e Financeiro da PMSP (SEFIP)	1	1	1	1	1	5
Elaboração e publicação da LOMSP	1	1	1	1	1	5
TOTAL	557	547	545	579	399	2627



PREFEITURA DE SÃO PAULO

Prefeitura Regional
PIRITUBA
JARAGUÁ

REALIZAÇÕES DE CONTROLE ORÇAMENTÁRIO



- Conferência de Liquidação
- Análise de processos para pagamento
- Conferência contábil dos processos de Pagtos
- Liquidação de processos de pagamentos
- Ajustes nas Planilhas de Cálculos dos Contratos
- Conferência de Notas de Empenhos
- Conferência de Notas de Reservas
- Conferência de Despachos e Laudas
- Reunião externa (SMSP)
- Acompanhamento Econômico e Financeiro da PMSP (SEFIP)
- Elaboração e publicação da LOMSP



**PREFEITURA DE
SÃO PAULO**

Prefeitura Regional
**PIRITUBA
JARAGUÁ**

2. SUPERVISÃO DE ADMINISTRAÇÃO E SUPRIMENTOS - SAD.

Atividades da supervisão de administração e suprimentos

Supervisão de Administração e Suprimentos / CAF						
Ações / Quantidades	JUL	AGO	SET	OUT	NOV	TOTAL
Elaboração de ATAs para renegociação de contratos	0	0	0	0	0	0
Despachos de designação de fiscais de contratos da Administração	0	2	0	0	0	2
Elaboração de lauda para publicação de Despachos	2	2	1	1	0	6
Elaboração de Contrato	5	5	8	14	24	56
Elaboração de lauda para publicação de Extrato de Termo de Contrato	5	5	8	3	22	43
Elaboração de termos de aditamento	6	5	3	6	7	27
Publicação de extratos de Termos de Aditamento	6	5	3	2	3	19
Elaboração de editais de licitação	0	0	0	0	0	0
Abertura de licitação na modalidade Pregão Eletrônico	2	1	0	4	1	8
Republicação de edital	1	0	0	0	1	2
Emissão de ordem de início	0	1	0	0	0	1
Abertura de Processos no SEI para pagamento Concessionárias	4	4	4	3	3	18
Abertura de processos de pagamento (concessionárias, aluguéis de imóveis, DPVAT) no SIMPROC	0	0	0	0	0	0
Abertura de Processos no SEI para pagamento Contratos Administrativos	14	14	14	56	38	136
Digitalização total de processos físicos	0	0	0	0	0	0
Abertura de processos SEI para migração dos processos físicos (abertos no SIMPROC)	0	0	0	0	0	0
Abertura de processos de compras - SEI	8		2	13	7	30
Pesquisas de preços mercado	42	56	15	42	34	189
Elaboração/emissão de ofícios - SAS	2	7	7	0	1	17
Requisições de materiais SUPRI	16	17	14	18	21	86
Elaboração de solicitações de materiais ou contratações de serviços	14	13	12	11	9	59
Emissão de Demonstrativos de Ocorrências Telefônicas - DOT - Celulares corporativos	52	52	52	36	29	221
Emissão de Demonstrativos de Ocorrências Telefônicas - DOT - Telefones fixos	36	36	36	18	23	149
Tramitações e recebimentos de processos - SIMPROC	12	8	4	5	3	32
Processos atuados - SEI	65	111	41	115	110	442
Abertura de TID - Protocolo	0	0	0	0	0	0
Elaboração de Portaria de Comissão de Licitação - Leilão	0	0	0	0	0	0
Elaboração de memorandos	8	7	6	38	5	64
Elaboração de Certidões numeração, demolição e denominação	0	0	0	0	0	0
Elaboração de Despachos	2	2	0	1	1	6
Encaminhamento de laudas para Imprensa Oficial - PUBNET	98	134	121	8	25	386
TOTAL	400	487	351	394	367	1999



PREFEITURA DE SÃO PAULO

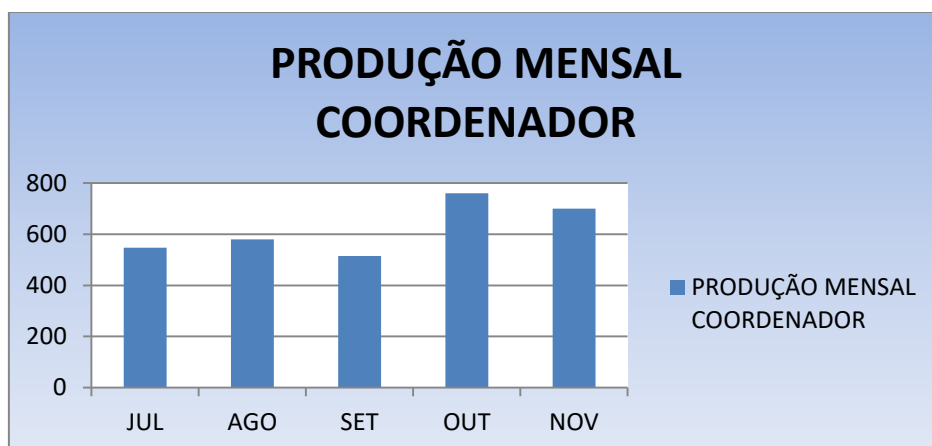
Prefeitura Regional
PIRITUBA
JARAGUÁ

COORDENADORIA DE DESENVOLVIMENTO E PLANEJAMENTO URBANO CPDU

1. COORDENADOR

Produção Mensal - Coordenador

DESCRIÇÃO	JUL	AGO	SET	OUT	NOV	TOTAL	MÉDIA
Atendimento por telefone	30	35	40	56	60	221	44,2
Atendimento ao munícipe presencial	70	86	80	60	70	366	73,2
Processos Recebidos - SIMPROC	106	125	132	170	156	689	137,8
Processos Encaminhados- SIMPROC	114	101	125	182	190	712	142,4
Processos Recebidos - SEI	114	116	64	124	122	540	108,0
Processos Encaminhados- SEI	97	104	60	151	86	498	99,6
Movimentação de documentos (TID)	7	1	0	7	4	19	3,8
Outras ações (Vistorias, Reuniões, Praça de Atendimento)	9	12	14	10	12	57	11,4
TOTAL	547	580	515	760	700	3102	620,4

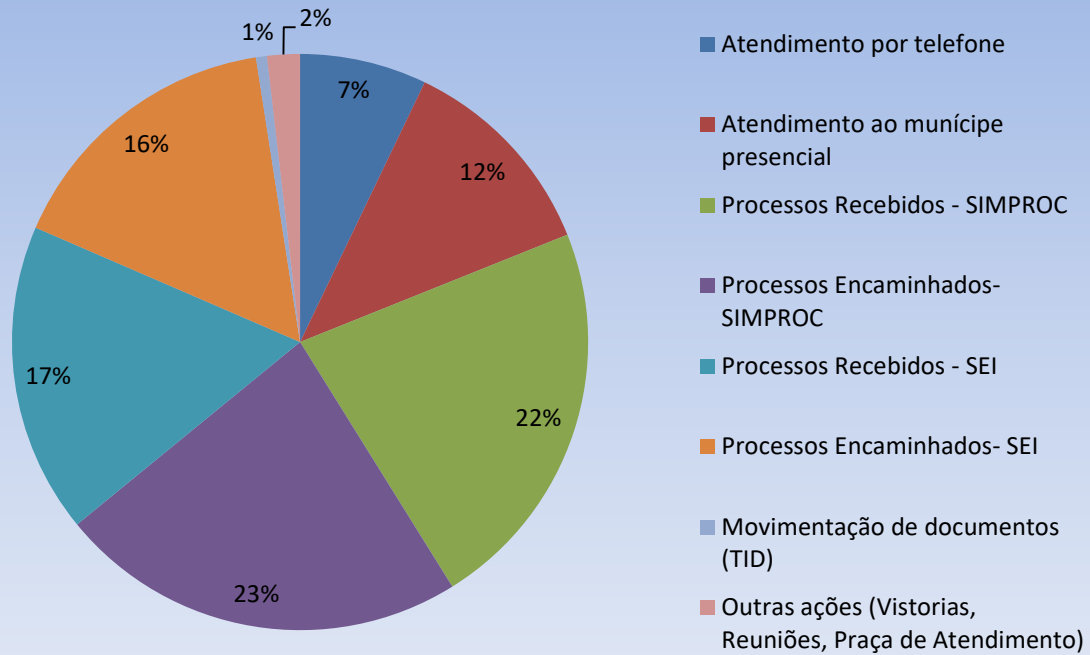




PREFEITURA DE SÃO PAULO

Prefeitura Regional
PIRITUBA
JARAGUÁ

DESCRIÇÃO



Produção Mensal - Cadastro

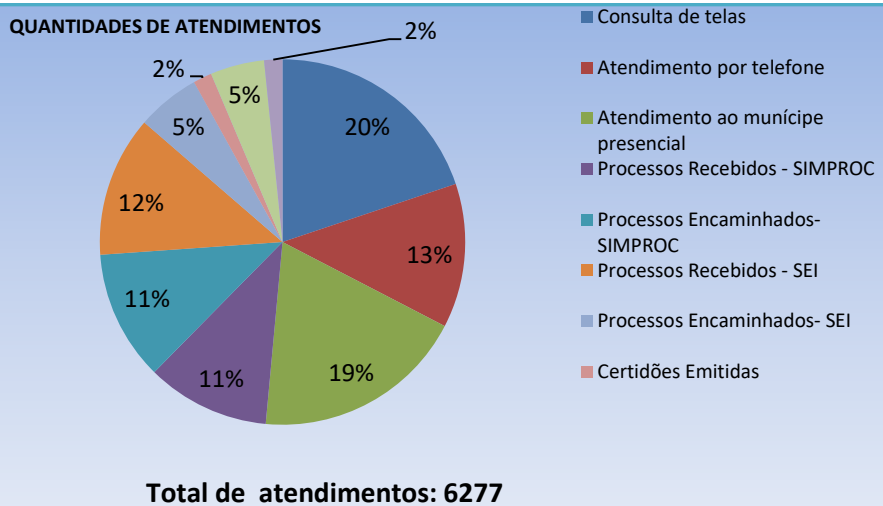
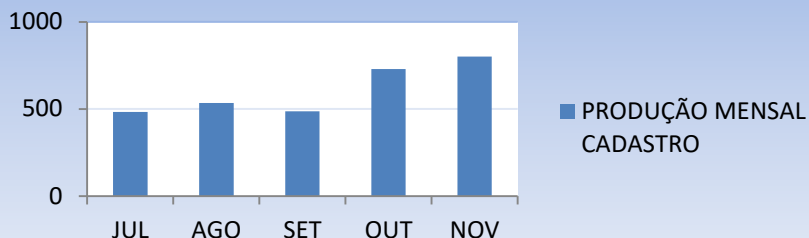
DESCRIÇÃO	JUL	AGO	SET	OUT	NOV	TOTAL
Consulta de telas	45	47	60	200	250	602
Atendimento por telefone	71	76	80	75	85	387
Atendimento ao munícipe presencial	80	82	80	150	180	572
Processos Recebidos - SIMPROC	74	80	61	66	50	331
Processos Encaminhados- SIMPROC	64	71	79	85	50	349
Processos Recebidos - SEI	61	77	75	79	86	378
Processos Encaminhados- SEI	19	33	20	31	67	170
Certidões Emitidas	13	14	6	12	5	50
Cartas de Numeração	31	30	25	31	28	145
Movimentação de documentos (TID)	25	24	0	0	0	49
TOTAL	483	534	486	729	801	3033



PREFEITURA DE SÃO PAULO

Prefeitura Regional
**PIRITUBA
JARAGUÁ**

PRODUÇÃO MENSAL CADASTRO



Produção Mensal - UNAI

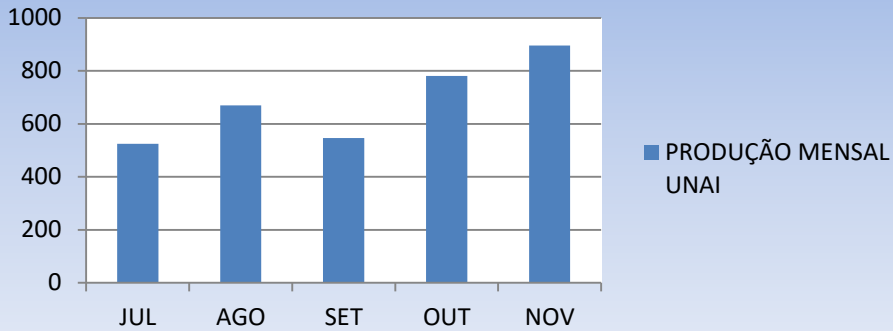
DESCRIÇÃO	JUL	AGO	SET	OUT	NOV	TOTAL
Consulta de telas	240	355	362	370	372	1699
Atendimento por telefone	102	93	32	102	189	518
Atendimento ao munícipe presencial	102	115	32	102	189	540
Processos Recebidos - SIMPROC	35	60	49	106	71	321
Processos Encaminhados- SIMPROC	37	36	64	96	68	301
Processos Recebidos - SEI	4	3	2	1	1	11
Processos Encaminhados- SEI	4	3	2	1	1	11
2ª via de multa	1	5	4	3	5	18
TOTAL	525	670	547	781	896	3419



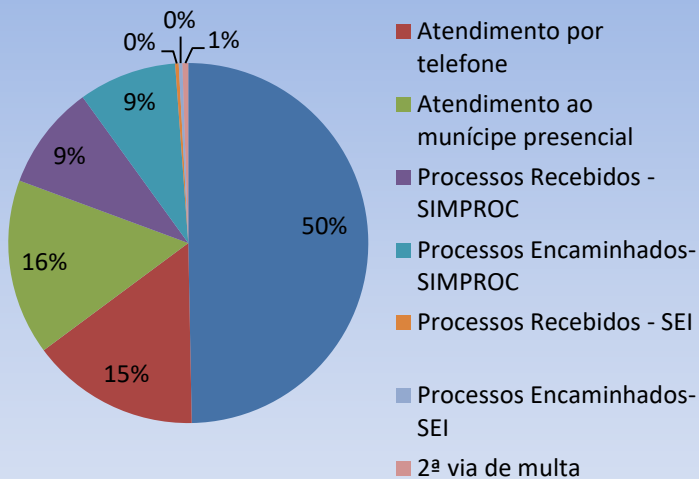
PREFEITURA DE SÃO PAULO

Prefeitura Regional
PIRITUBA
JARAGUÁ

PRODUÇÃO MENSAL UNAI



Descrição



Total de 3.419 ações



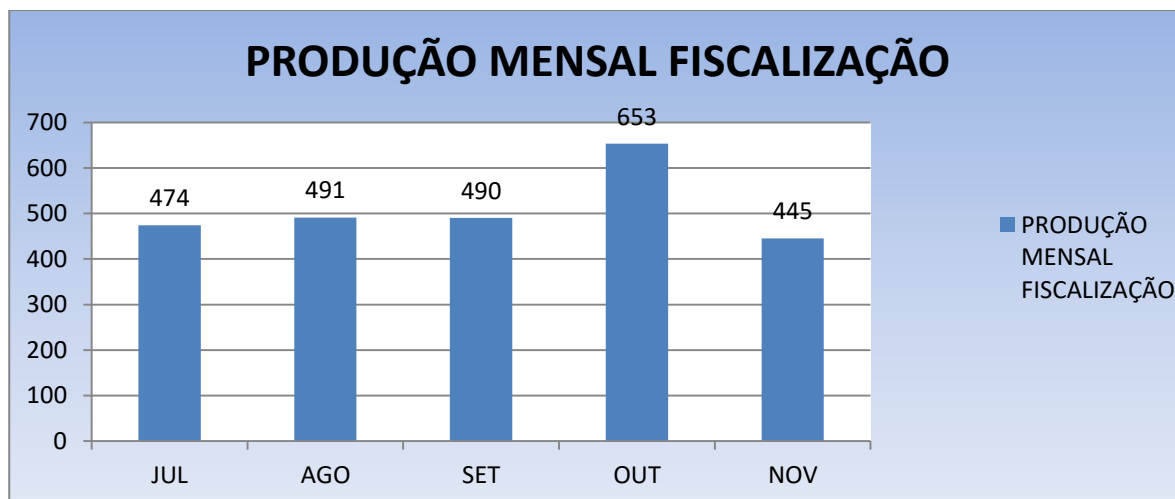
PREFEITURA DE SÃO PAULO

Prefeitura Regional
PIRITUBA
JARAGUÁ

2. SUPERVISÃO DE FISCALIZAÇÃO

Produção Mensal - Fiscalização

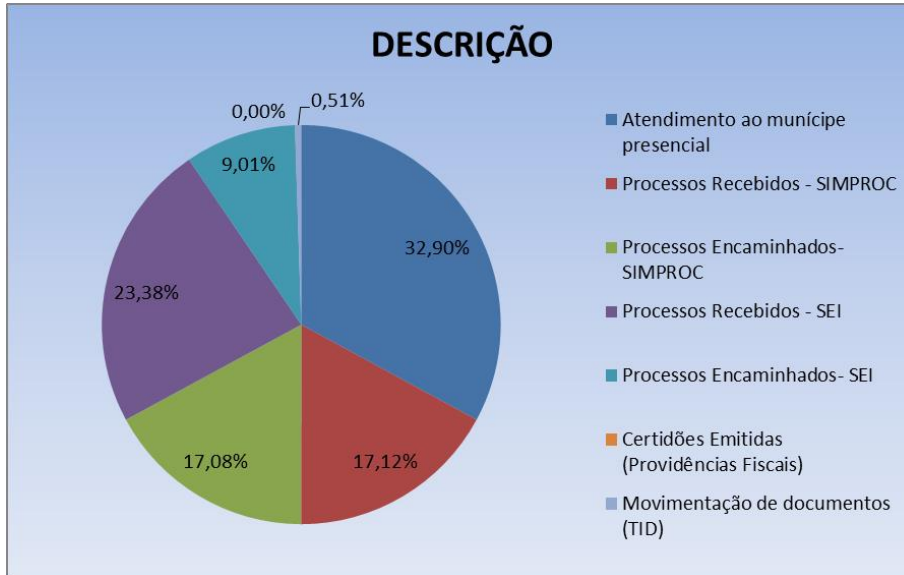
DESCRIÇÃO	JUL	AGO	SET	OUT	NOV	TOTAL
Atendimento ao munícipe presencial	127	206	197	174	136	840
Processos Recebidos - SIMPROC	42	97	74	165	59	437
Processos Encaminhados- SIMPROC	75	59	57	144	101	436
Processos Recebidos - SEI	129	106	115	123	124	597
Processos Encaminhados- SEI	96	23	47	41	23	230
Certidões Emitidas (Providências Fiscais)	0	0	0	0	0	0
Movimentação de documentos (TID)	5	0	0	6	2	13
TOTAL	474	491	490	653	445	2553





PREFEITURA DE SÃO PAULO

Prefeitura Regional
PIRITUBA
JARAGUÁ



STF - Apreensão

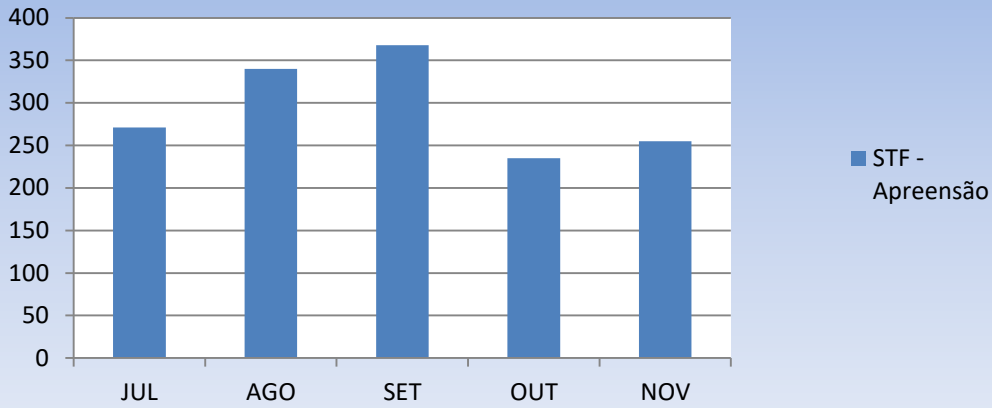
DESCRIÇÃO	JUL	AGO	SET	OUT	NOV	TOTAL
Ações de Comando de Fiscalização	1	2	0	0	0	3
Recolhimento de carcaça de veículo abandonada em via pública	2	6	1	1	1	11
Recolhimento de material em área invadida	0	0	0	0	0	0
Retirada de faixas	41	49	80	58	69	297
Retirada de placas	39	39	90	39	42	249
Veículo retirado pelo proprietário	93	119	98	68	71	449
Vistoria de Banca de Jornais	0	0	0	0	0	0
Vistorias de carcaças de veículo abandonadas em via pública	95	125	99	69	72	460
TOTAL	271	340	368	235	255	1469



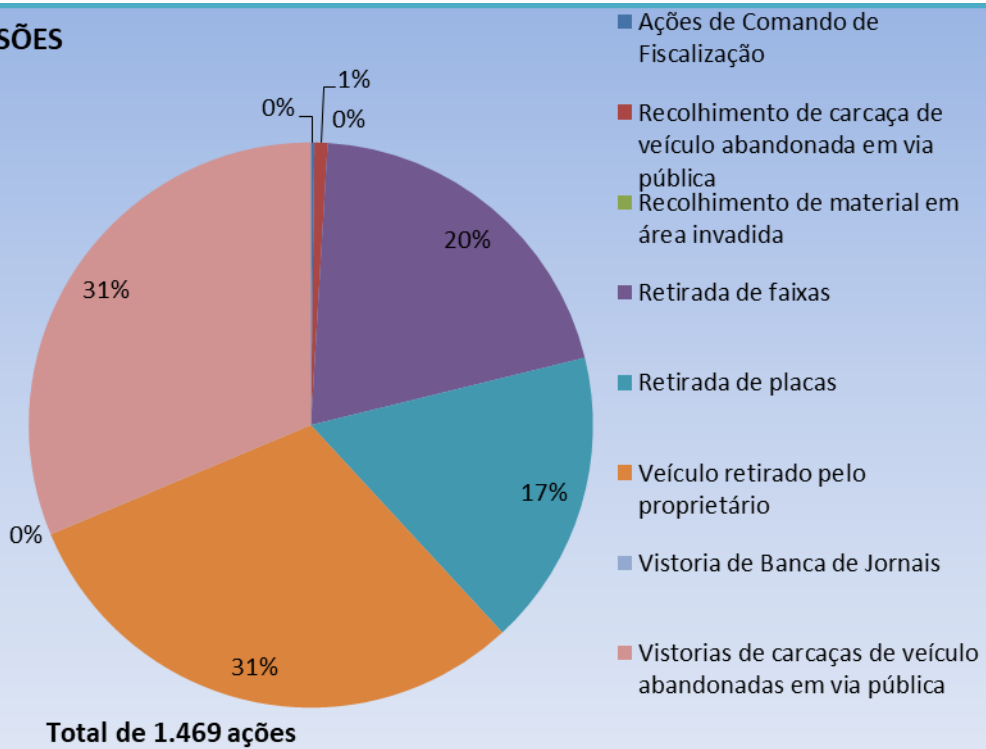
PREFEITURA DE SÃO PAULO

Prefeitura Regional
PIRITUBA
JARAGUÁ

Total - Apreensões



APREENSÕES





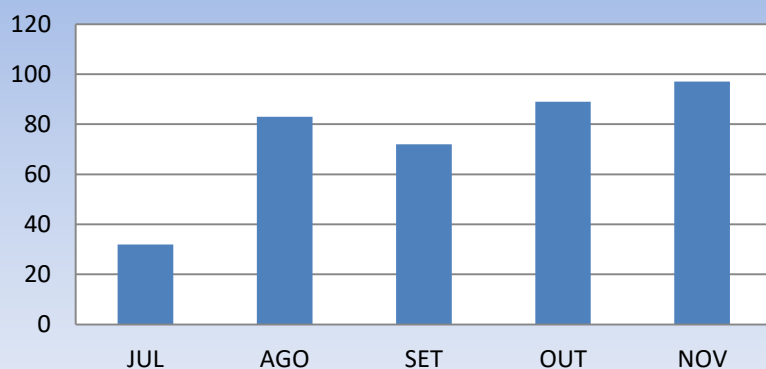
PREFEITURA DE SÃO PAULO

Prefeitura Regional
PIRITUBA
JARAGUÁ

STF - Autos de Multa

DESCRIÇÃO	JUL	AGO	SET	OUT	NOV	TOTAL
ACESSIBILIDADE (LEI 11.345/93)	0	0	0	0	1	1
ÁRVORE (LEI 15.442/11)	0	0	2	1	1	4
CIDADE LIMPA (LEI 14.517/06)	3	28	6	3	2	42
DESRESPEITO (LEI 16.642/17)	6	1	7	7	3	24
EMBARGO (LEI 16.642/17)	0	3	3	4	3	13
FALTA DE AUTO DE CONCLUSÃO (LEI 16.642/16)	1	3	3	16	19	42
OBRA IRREGULAR (LEI 16.642/17)	5	4	6	6	3	24
INSTALAÇÃO DE E.R.B. (LEI 13.756/04)	0	0	0	0	3	3
LICENÇA DE FUNCIONAMENTO (LEI 16.402/16)	4	7	2	3	4	20
LIMPEZA (LEI 15.442/11)	3	18	17	21	30	89
MESA E CADEIRA SEM TPU (LEI 13478)	0	0	1	0	0	1
MURO (LEI 15.442/11)	0	4	3	2	2	11
OBRAS EM VIA PUBLICA - CCO (LEI 13.614/03)	2	6	0	0	0	8
PARCELAMENTO DO SOLO (LEI 16.642/16)	0	0	1	0	1	2
PASSEIO (LEI 15.442/11)	8	7	10	5	13	43
PUBLICIDADE (LEI 14.223/06)	0	0	0	0	0	0
POSTURA EM GERAL (LEI 13.478/87)	0	1	11	20	9	41
SEGURANÇA (LEI 16.642/16)	0	1	0	1	3	5
TOTAL DE MULTAS	32	83	72	89	97	373

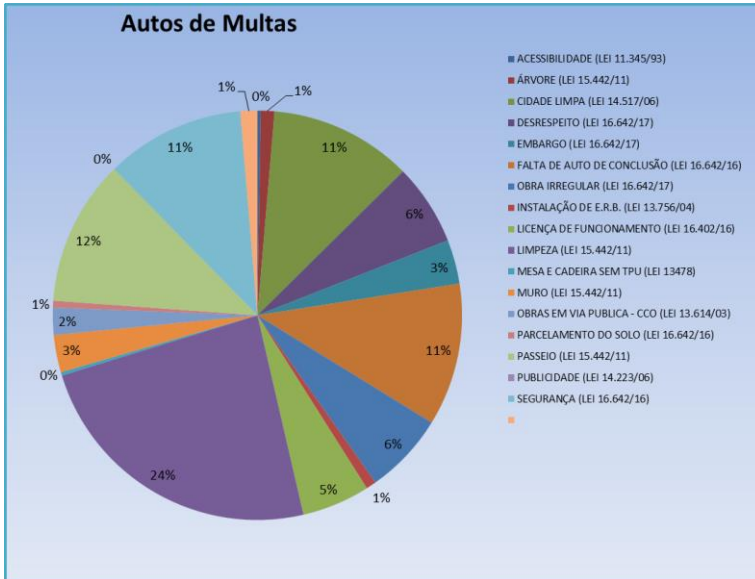
AUTOS DE MULTA





PREFEITURA DE SÃO PAULO

Prefeitura Regional
**PIRITUBA
JARAGUÁ**





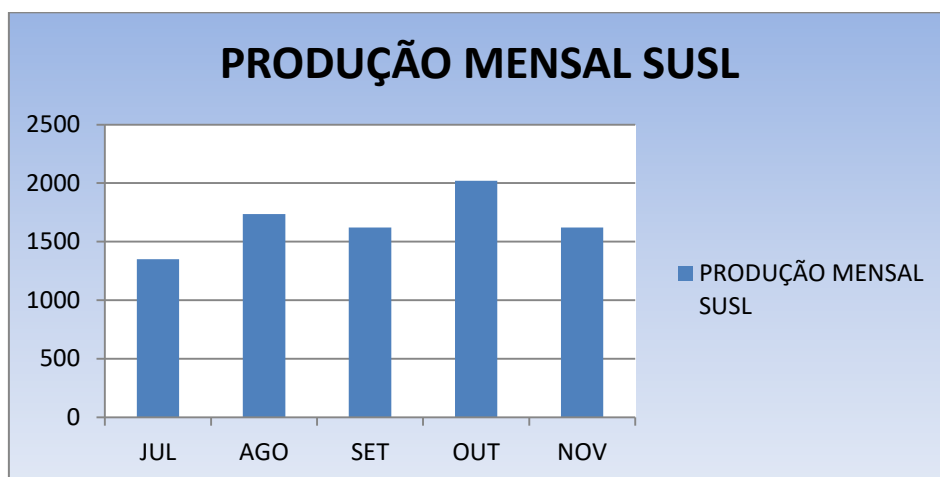
PREFEITURA DE SÃO PAULO

Prefeitura Regional
PIRITUBA
JARAGUÁ

3. SUPERVISÃO DE USO DO SOLO E LICENCIAMENTO - SUSL

Produção Mensal - SUSL

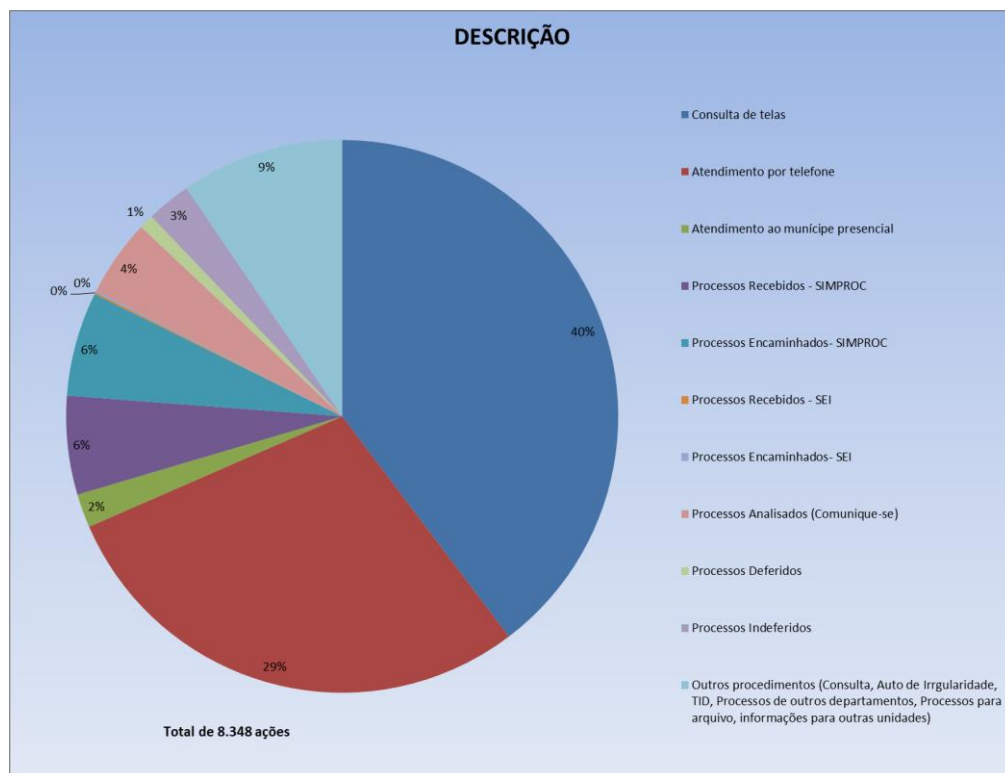
DESCRIÇÃO	JUL	AGO	SET	OUT	NOV	TOTAL
Consulta de telas	605	680	605	790	632	3312
Atendimento por telefone	418	515	480	550	440	2403
Atendimento ao munícipe presencial	49	39	31	28	17	164
Processos Recebidos - SIMPROC	74	116	88	114	90	482
Processos Encaminhados- SIMPROC	46	145	99	125	94	509
Processos Recebidos - SEI	2	1	2	1	3	9
Processos Encaminhados- SEI	2	1	2	1	3	9
Processos Analisados (Comunique-se)	57	64	66	102	87	376
Processos Deferidos	12	14	11	19	15	71
Processos Indeferidos	27	4	48	76	61	216
Outros procedimentos (Consulta, Auto de Irrregularidade, TID, Processos de outros departamentos, Processos para arquivo, informações para outras unidades)	58	157	190	213	179	797
TOTAL	1350	1736	1622	2019	1621	8348





PREFEITURA DE SÃO PAULO

Prefeitura Regional
**PIRITUBA
JARAGUÁ**



4. SUPERVISÃO DE PLANEJAMENTO URBANO- SPU

Produção Mensal

ATIVIDADES EXTERNAS	JUL	AGO	SET	OUT	NOV	TOTAL	MÉDIA
Reuniões Técnicas com Secretarias	0	0	1	1	3	5	1
Reuniões Técnicas com Conselhos da Soc.Civil	0	0	0	0	0	0	0
Eventos/Audiências Públicas/Eleições/Oficinas	0	1	0	0	0	1	0,2
Vistorias	2	1	1	1	1	6	1,2
Representação em Conselhos CPMU/OU CAB	0	1	0	0	0	1	0,2
Outros	0	1	1	0	1	3	0,6
Total	2	4	3	2	5	16	3,2

ATIVIDADES INTERNAS	JUL	AGO	SET	OUT	NOV	TOTAL	MÉDIA
Reuniões Técnicas Internas							
Gabinete	1	1	1	2	1	6	1,2
Outros	0	0	0	0	2	2	0,4
Total	1	1	1	2	3	8	1,6



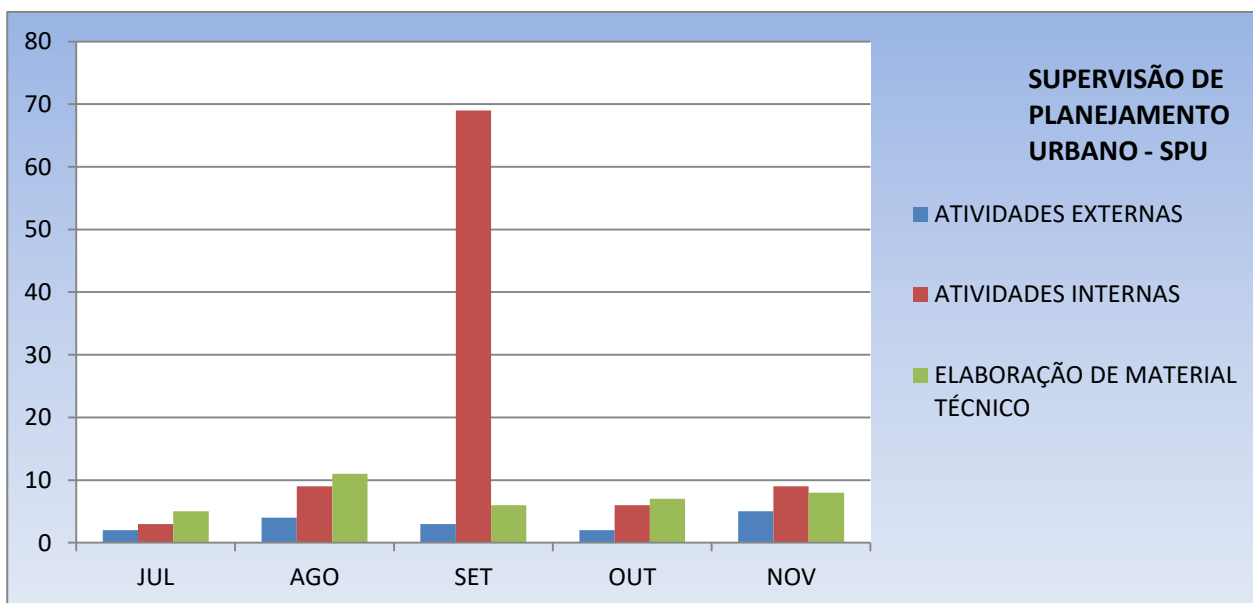
PREFEITURA DE SÃO PAULO

Prefeitura Regional
PIRITUBA
JARAGUÁ

Apoyo Técnico a Setores							
Cadastro	0	1	0	0	2	3	0,6
Gabinete	0	1	34	2	1	38	7,6
Outros	1	2	0	0	0	3	0,6
Total	1	4	34	2	3	52	8,8
TOTAL GERAL ATIVIDADES INTERNAS	3	9	69	6	9	104	#REF!

ELABORAÇÃO DE MATERIAL TÉCNICO	JUL	AGO	SET	OUT	NOV	TOTAL	MÉDIA
Cota em Processos Administrativos	5	1	1	2	0	9	1,8
Cota em Expedientes (TID)	0	0	0	2	3	5	1
Atas	0	0	1	0	1	2	0,4
Relatórios Técnicos	0	0	0	0	2	2	0,4
Minutas de Ofício de CPDU	0	8	0	0	0	8	1,6
Apresentações em Datashow	0	0	1	1	1	3	0,6
Termo de Cooperação de Parklet	0	0	0	0	0	0	0
Outros	0	2	3	2	1	8	1,6
Total	5	11	6	7	8	37	7,4

ATENDIMENTO AO PÚBLICO PRESENCIAL	JUL	AGO	SET	OUT	NOV	TOTAL	MÉDIA
Calçadas	0	0	0	1	0	1	0,2
Parklet	0	0	0	0	0	0	0
Universitários/Ensino Técnico	0	0	1	0	1	2	0,4
Consultores	0	0	0	0	0	0	0
Conselheiros/municípios sobre planejamento	0	0	1	0	0	1	0,2
Outros	4	5	1	0	0	10	2
Total	4	5	3	1	1	14	2,8





PREFEITURA DE SÃO PAULO

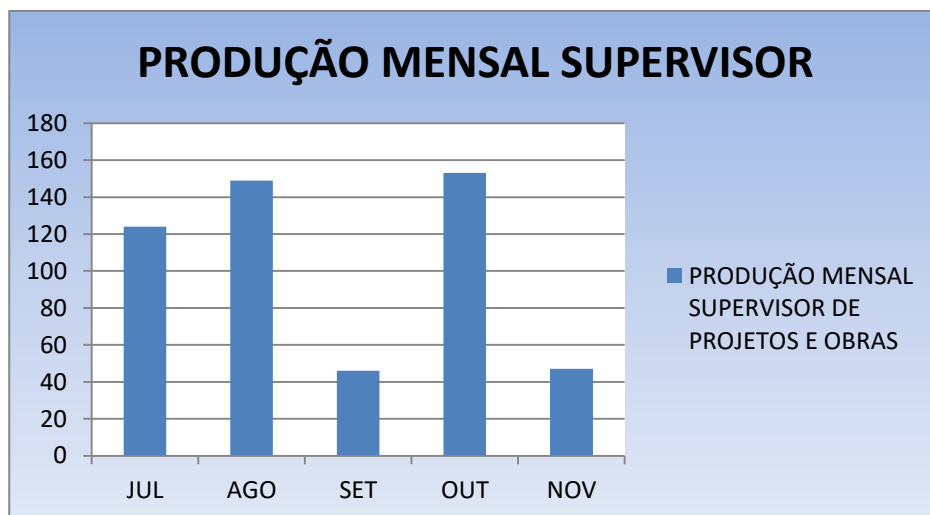
Prefeitura Regional
PIRITUBA
JARAGUÁ

COORDENADORIA DE PROJETOS E OBRAS – CPO

1. SUPERVISÃO TÉCNICA DE PROJETOS E OBRAS- STPO

Produção Mensal

DESCRIÇÃO	JUL	AGO	SET	OUT	NOV	TOTAL	MÉDIA
Atendimento por telefone	15	10	5	30	10	70	14,0
Atendimento ao munícipe presencial	6	2	2	15	1	26	5,2
Processos Recebidos - SIMPROC	15	15	3	8		41	10,3
Processos Encaminhados- SIMPROC	15	15	2			32	10,7
Processos Recebidos - SEI	20	32	10	30	20	112	22,4
Processos Encaminhados- SEI	20	29	10	30	7	96	19,2
Movimentação de documentos (TID)	0	0				0	0,0
Reuniões	8	10	4	10	2	34	6,8
Elaboração de Projetos	10	16	6	10	2	44	8,8
Vistorias	15	20	4	20	5	64	12,8
TOTAL	124	149	46	153	47	519	103,8

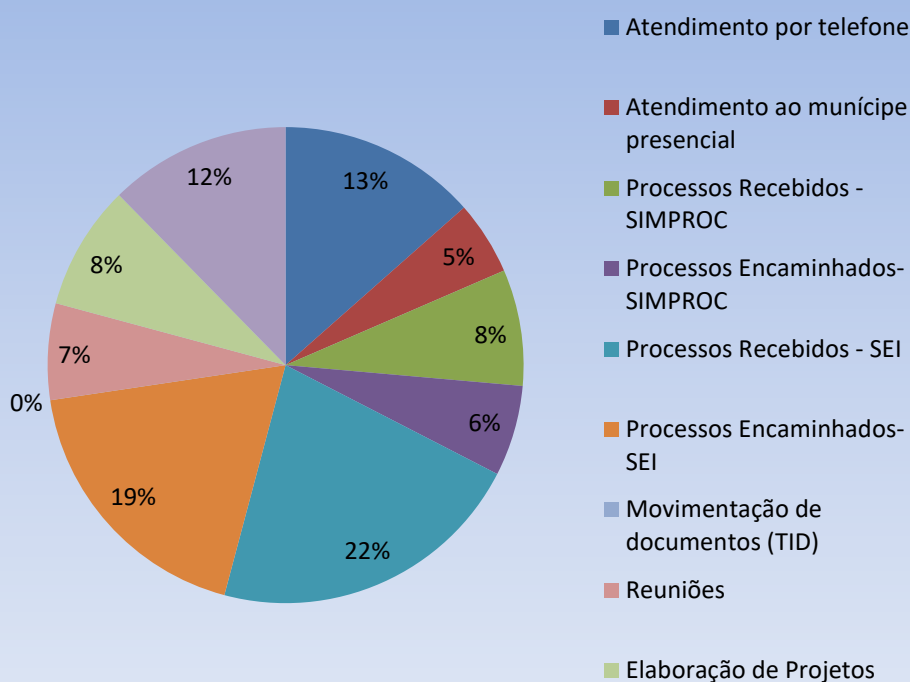




PREFEITURA DE SÃO PAULO

Prefeitura Regional
PIRITUBA
JARAGUÁ

DESCRIÇÃO



2. SUPERVISÃO TÉCNICA DE MANUTENÇÃO- STM

Tapa Buraco

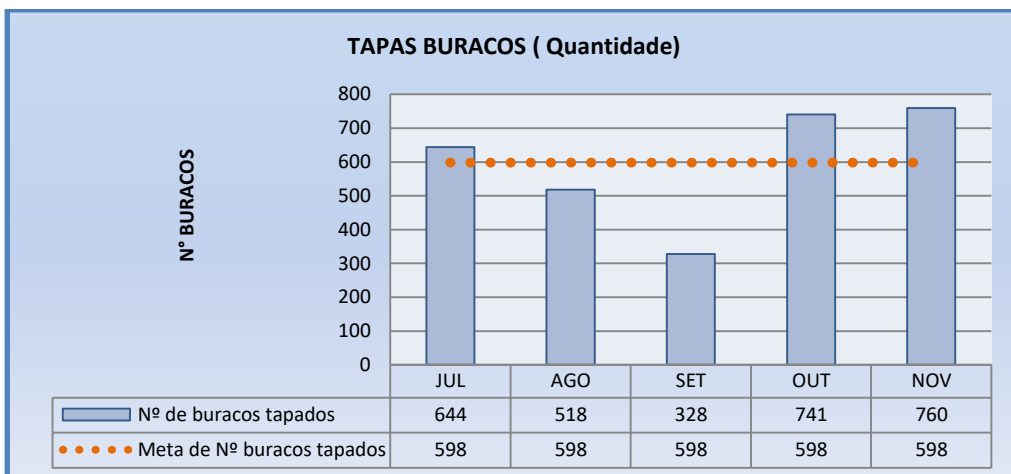
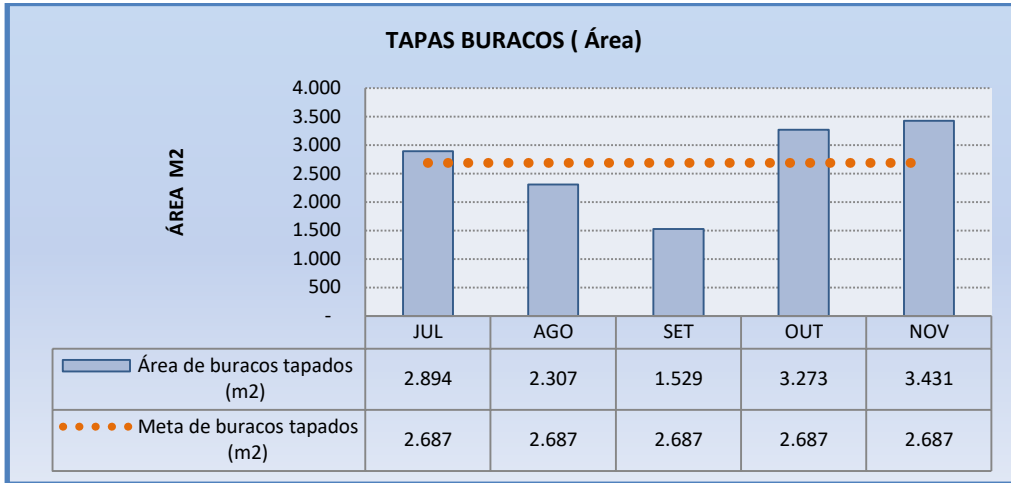
TAPA BURACO (Acumulado Mensal 2018)

DESCRIÇÃO	JUL	AGO	SET	OUT	NOV	TOTAL	MÉDIA
Nº de Dias	25	27	24	23	19	118	24
Qt. de equipes	1	1	1	2	2	7	1
Nº de buracos tapados	644	518	328	741	760	2.991	598
Meta de Nº buracos tapados	598	598	598	598	598		
Área de buracos tapados (m2)	2.894	2.307	1.529	3.273	3.431	13.434	2.687
Meta de buracos tapados (m2)	2.687	2.687	2.687	2.687	2.687		
Qt. massa utilizada (tonelada)	342	269	181	394	412	1.598	320
Ton/m2						-	#DIV/0!



PREFEITURA DE SÃO PAULO

Prefeitura Regional
**PIRITUBA
JARAGUÁ**



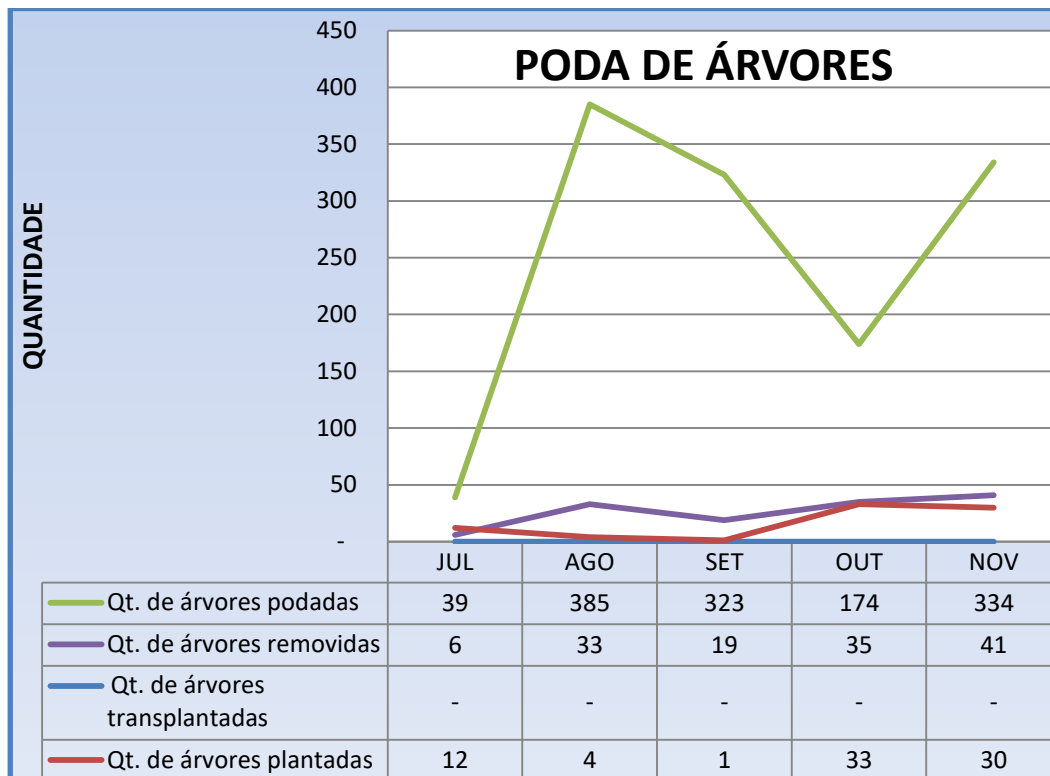
Poda de Árvores

PODA DE ÁRVORES (Acumulado Mensal ano 2018)								
	DESCRIÇÃO	JUL	AGO	SET	OUT	NOV	TOTAL	MÉDIA
1.	Nº de Dias	25	27	24	26	24	126	25
2.	Qt. de equipes	1	2	2	2	2	9	2
3.	Qt. de árvores podadas	39	385	323	174	334	1.255	251
4.	Qt. de árvores removidas	6	33	19	35	41	134	27
5.	Qt. de árvores transplantadas	-	-	-	-	-	-	-
6.	Qt. de árvores plantadas	12	4	1	33	30	80	16



PREFEITURA DE SÃO PAULO

Prefeitura Regional
PIRITUBA
JARAGUÁ



Microdrenagem Mecanizada

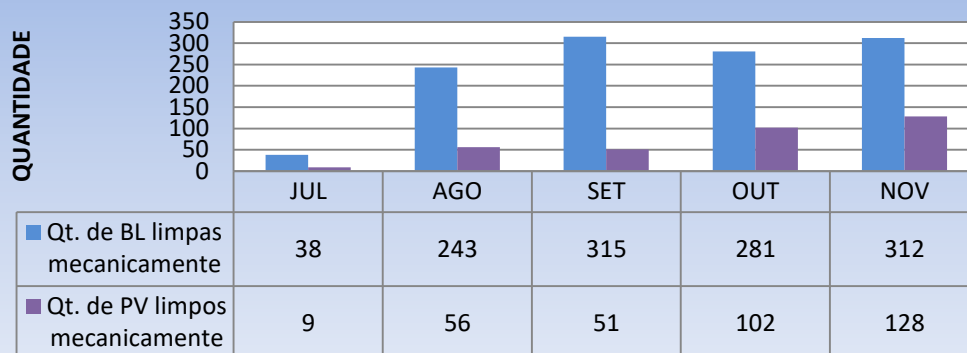
MICRODRENAGEM MECANIZADA (Acumulado Mensal ano 2018)								
	DESCRIÇÃO	JUL	AGO	SET	OUT	NOV	TOTAL	MÉDIA
1.	Nº de Dias	25	27	24	26	24	126	25
2.	Qt. de equipamentos	1	1	1	1	1	5	1
3.	Qt. de BL limpas mecanicamente	38	243	315	281	312	1.189	238
4.	Qt. de PV limpos mecanicamente	9	56	51	102	128	346	69
5.	Extensão de ramais limpos mecanicamente (m)	63	910	1071	1227	1601	4.872	974
6.	Extensão de galerias limpas mecanicamente (m)	83	396	0	148	412	1.039	208
7.	Volume de Detritos retirados mecanicamente (m ²)	15,00	120,00	162,00	141,00	165,00	603	121
8.	Qt. BL+PV limpos	47	299	366	383	440	1.535	307
9.	Extensão ramais+galerias (m)	146	1.306	1.071	1.375	2.013	5.911	1.182



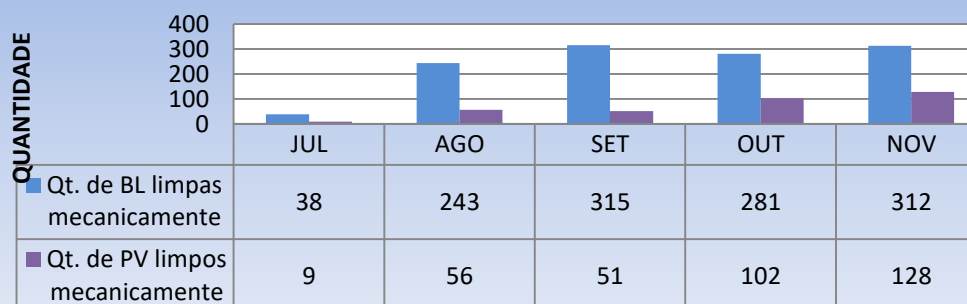
PREFEITURA DE SÃO PAULO

Prefeitura Regional
PIRITUBA
JARAGUÁ

MICRODRENAGEM (BL / PV)



MICRODRENAGEM (BL / PV)



Limpeza de logradouros e vias públicas

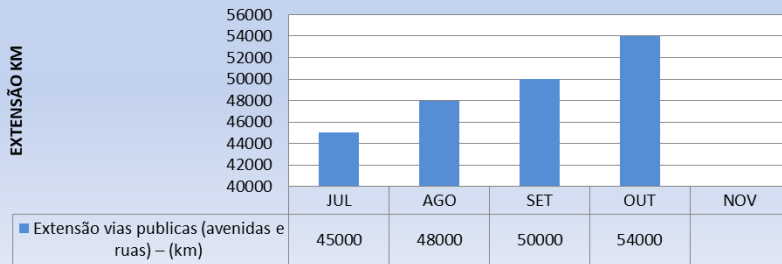
DESCRIÇÃO	JUL	AGO	SET	OUT	NOV	TOTAL
Nº de Dias	25	27	24	26		102
Qt. de equipes (homens)	70	70	80	80		300
Extensão de guias e sarjetas (m)	98.000	104.000	106.000	108.000		416.000
Cata-bagulhos (Operação sábados) (T)	61	47	57	41		206
Área verde canteiros (m2)	220.000	205.150	198.420	196.320		819.890
Extensão vias públicas (avenidas e ruas) – (km)	45000	48000	50000	54000		197.000
Vielas e escadões (m)	2.200	2.500	2.300	2.600		9.600



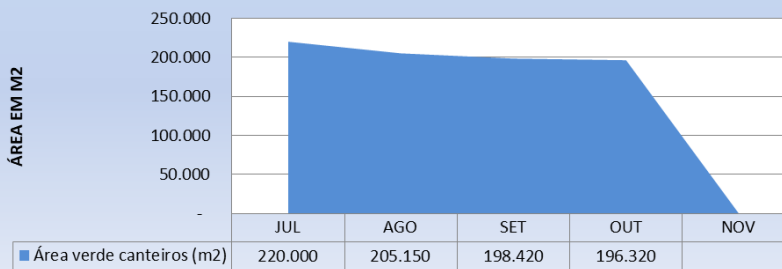
PREFEITURA DE SÃO PAULO

Prefeitura Regional
PIRITUBA
JARAGUÁ

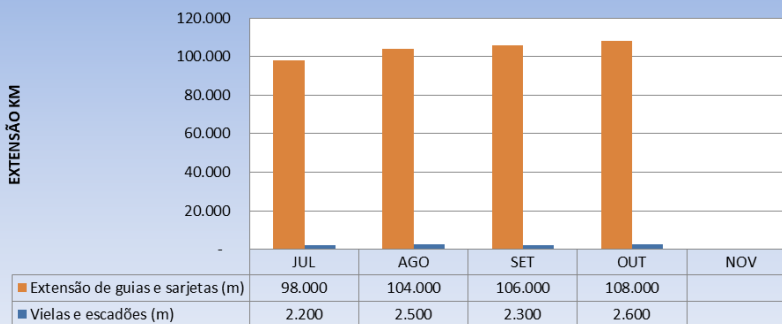
Limpeza de logradouros, vias publicas (Inova / Extensão de vias públicas)



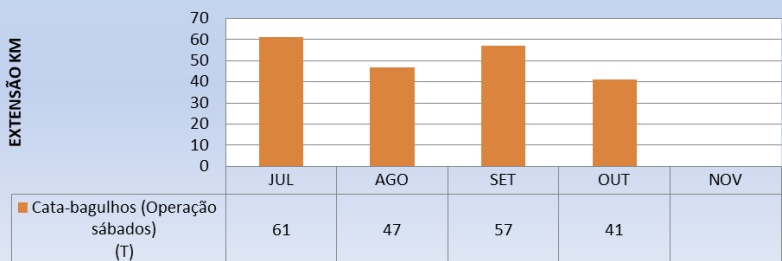
Limpeza e corte de mato (Inova / Áreas verdes e canteiros)



Limpeza de logradouros, vias publicas (Guia, sarjetas, vielas e escadões)



Limpeza de logradouros, vias publicas (Cata- bagulhos)





**PREFEITURA DE
SÃO PAULO**

Prefeitura Regional
**PIRITUBA
JARAGUÁ**

COORDENADORIA DE GOVERNO LOCAL – CGL

Característica de atendimentos da habitação meses de Novembro e Dezembro

tipo de atendimento 2018	julho	agosto	setembro	outubro	novembro	quantidade
presencial	40	15	20	13	11	99
em campo	23	16	25	10	17	91
Total	63	31	45	23	28	190

Genero	julho	agosto	setembro	outubro	novembro	Quantidade
sexo masculino	43	9	8	10	18	88
sexo feminino	20	18	7	6	3	54
total	63	27	15	16	21	142

Faixa etária	julho	agosto	setembro	outubro	novembro	Quantidade
17 a 29	10	5	8	9	2	34
30 a 39	13	6	10	12	5	46
40 a 59	30	4	6	8	3	51
acima de 60	10	2	5	7	4	28
Total	63	17	29	36	14	159

Demandas do Governo Local

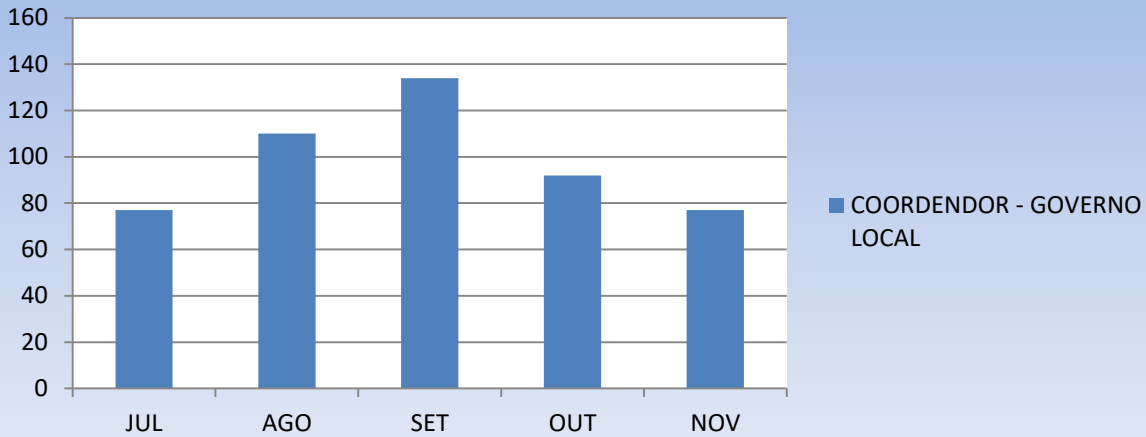
DEMANDAS - COORDENADOR GOVERNO LOCAL						
ATENDIMENTOS	JUL	AGO	SET	OUT	NOV	TOTAL
Reuniões Internas	8	10	13	10	15	56
Reuniões Externas	20	25	28	23	8	104
Elaboração de Eventos	13	18	16	10	7	13
Participação em Eventos	10	15	18	11	6	10
Visitas a Equipamentos	5	10	15	8	5	43
Reunioes Gabinetes	1	3	5	2	6	17
Prefeito Regional	1	1	2	2	1	7
Chefia de Gabinete	6	10	17	10	9	52
por telefone/celular/whatsapp	13	18	20	16	20	87
Total	77	110	134	92	77	490



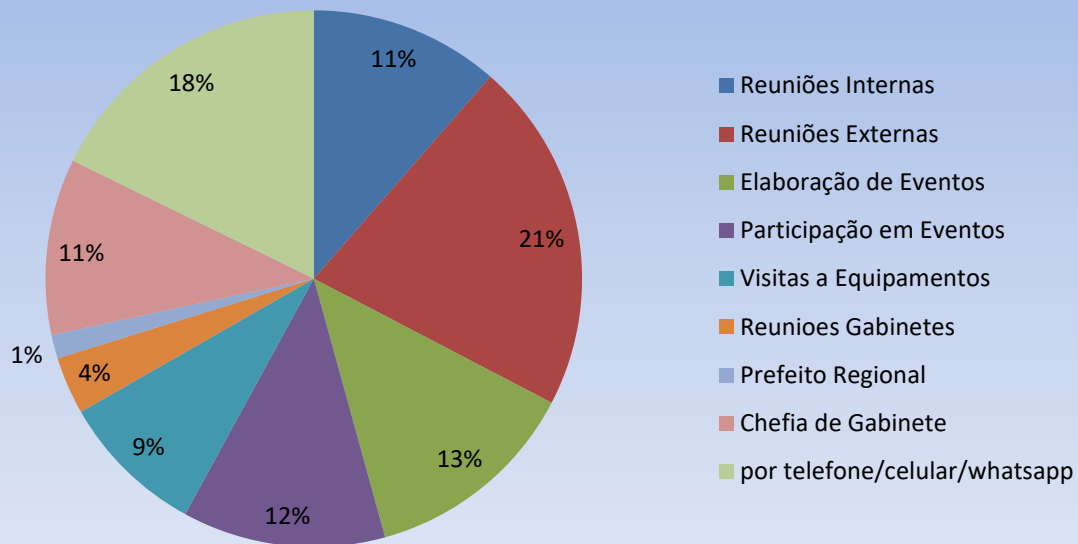
PREFEITURA DE SÃO PAULO

Prefeitura Regional
PIRITUBA
JARAGUÁ

COORDENADOR - GOVERNO LOCAL



COORDENADOR GOVERNO LOCAL





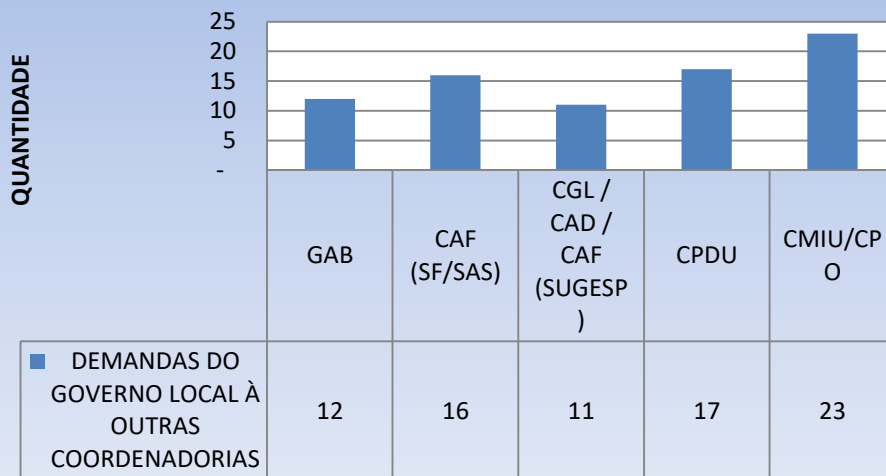
PREFEITURA DE SÃO PAULO

Prefeitura Regional
PIRITUBA
JARAGUÁ

DEMANDAS DO GOVERNO LOCAL À OUTRAS COORDENADORIAS

UNIDADE	JUL	AGO	SET	OUT	NOV
GAB	2	6	4	7	9
CAF (SF/SAS)	1	4	2	5	6
CGL / CAD / CAF (SUGESP)	3	2	3	2	4
CPDU	4	3	1	2	3
CMIU/CPO	-	1	1	1	1
DEFESA CIVIL	-				
CONSELHOS TUTELARES	-				
PRAÇA DE ATENDIMENTO	-				
UTI/ARMAZENAMENTO	2				
TOTAL	12	16	11	17	23

CONTROLE DAS SOLICITAÇÕES DAS DEMANDAS GOVERNO LOCAL À OUTRAS COORDENADORIAS





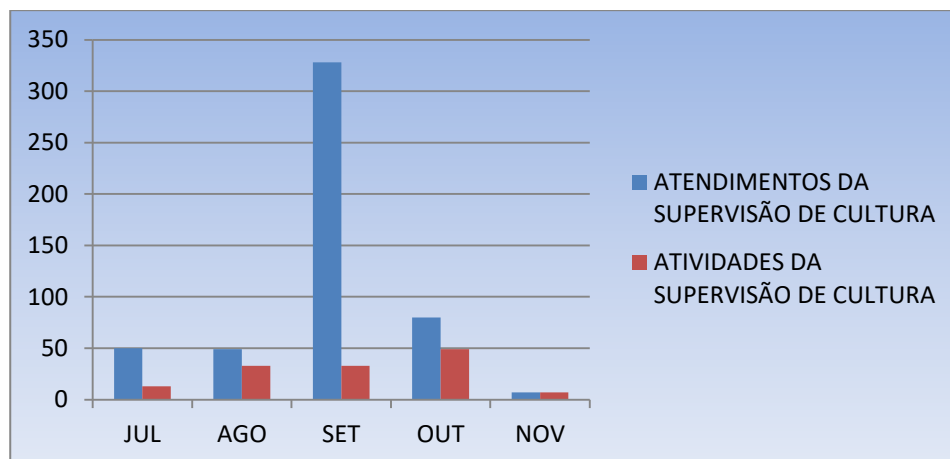
PREFEITURA DE SÃO PAULO

Prefeitura Regional
PIRITUBA
JARAGUÁ

1. SUPERVISÃO DE CULTURA

Trabalhos e ações da Supervisão de Cultura

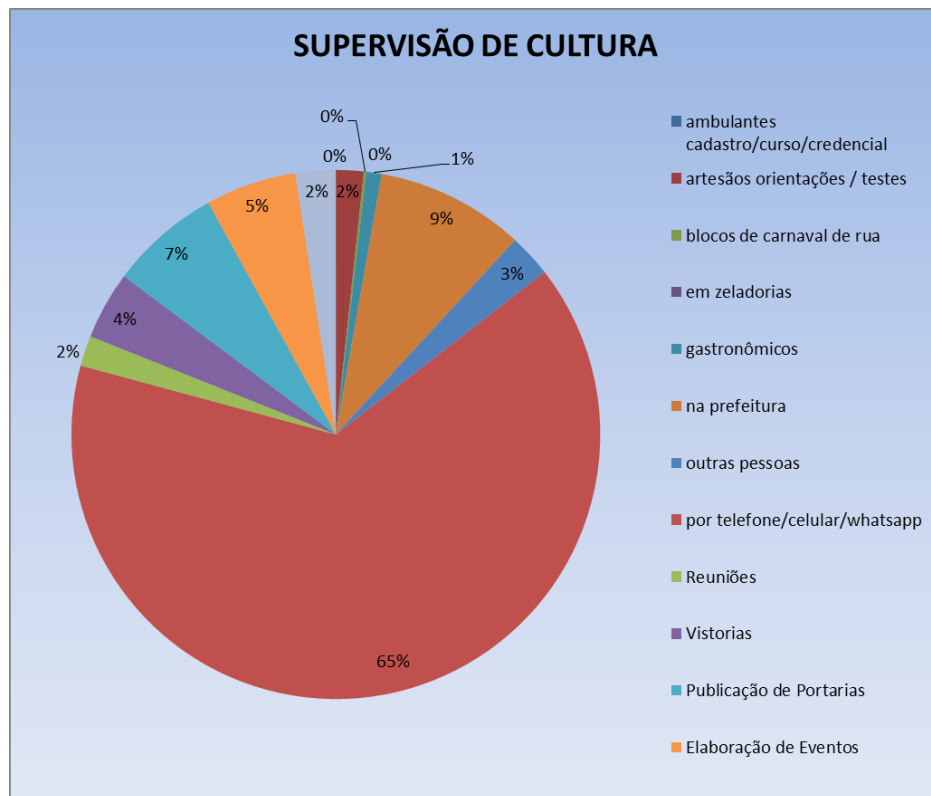
DEMANDAS DA SUPERVISÃO DE CULTURA						
ATENDIMENTOS	JUL	AGO	SET	OUT	NOV	TOTAL
ambulantes cadastro/curso/credencial	0	0	0	0	0	0
artesãos orientações / testes	0	4	3	3	1	11
blocos de carnaval de rua	0	0	0	0	1	1
em zeladorias	0	0	0	0	0	0
gastronômicos	1	1	2	1	1	6
na prefeitura	14	12	18	11	4	59
outras pessoas	0	12	5	0	0	17
por telefone/celular/whatsapp	35	20	300	65	0	420
Total	50	49	328	80	7	514
ATIVIDADES	JUL	AGO	SET	OUT	NOV	TOTAL
Reuniões	1	3	3	4	1	12
Vistorias	2	9	2	14	0	27
Publicação de Portarias	8	7	9	15	5	44
Elaboração de Eventos	0	7	14	14	1	36
Participação em Eventos	2	7	5	2	0	16
Total	13	33	33	49	7	135





PREFEITURA DE SÃO PAULO

Prefeitura Regional
**PIRITUBA
JARAGUÁ**



2. SUPERVISÃO DE HABITAÇÃO

Trabalhos e ações da Supervisão de Habitação

DEMANDAS DA SUPERVISÃO DE HABITAÇÃO						
ATENDIMENTOS	JUL	AGO	SET	OUT	NOV	TOTAL
em zeladorias			1	1		2
eventos		1	2	2	1	6
na prefeitura	3	33	1	4	2	43
outras pessoas			1	2	10	13
por telefone/celular/whatsapp		1	1	10	5	17
Total	3	35	6	19	18	81
ATIVIDADES	JUL	AGO	SET	OUT	NOV	TOTAL
Reuniões	1	2	2	2	1	8
Vistorias	1	3	1	1	2	8
Elaboração de Eventos			2	2		4
Participação em Eventos	2	1	1	1	2	7
Total	4	6	6	6	5	27



PREFEITURA DE SÃO PAULO

Prefeitura Regional
PIRITUBA
JARAGUÁ

