



PREFEITURA DE SÃO PAULO

**Subprefeitura
JABAQUARA**

Relatório do 2º Semestre de 2018

Reuniões do Conselho Participativo 2º semestre 2018

30-07-2018

Extraordinária

14-08-2018

11-09-2018

10-2018

Não houve

13-11-2018

11-12-2018

Reuniões do Conselho Gestor de Saúde 2º semestre 2018

24-07-2018

28-08-2018

25-09-2018

23-10-2018

27-11-2018

11-12-2018

Principais ações desenvolvidas em 2018

Aniversario de 54 anos do Jabaquara
03/03/2018

Viva Praça Viva parceria em ação
1 vez por mês todos os meses

Quintal do Samba
1/09/2018 – 15/09/2018

O Mundo no Jabaquara
6,7,8 e 13,14,15 de Dezembro de 2018

Florir Jabaquara
15/12/2018

Cursos da COODEAGRO
1 vez por mês todos os meses

Aniversario 54 anos do Jabaquara



Viva Praça Viva



O mundo no Jabaquara



Florir Jabaquara



Cursos da COODEAGRO



Evolução de obra

Obras do Parque Linear – Pedro Bueno



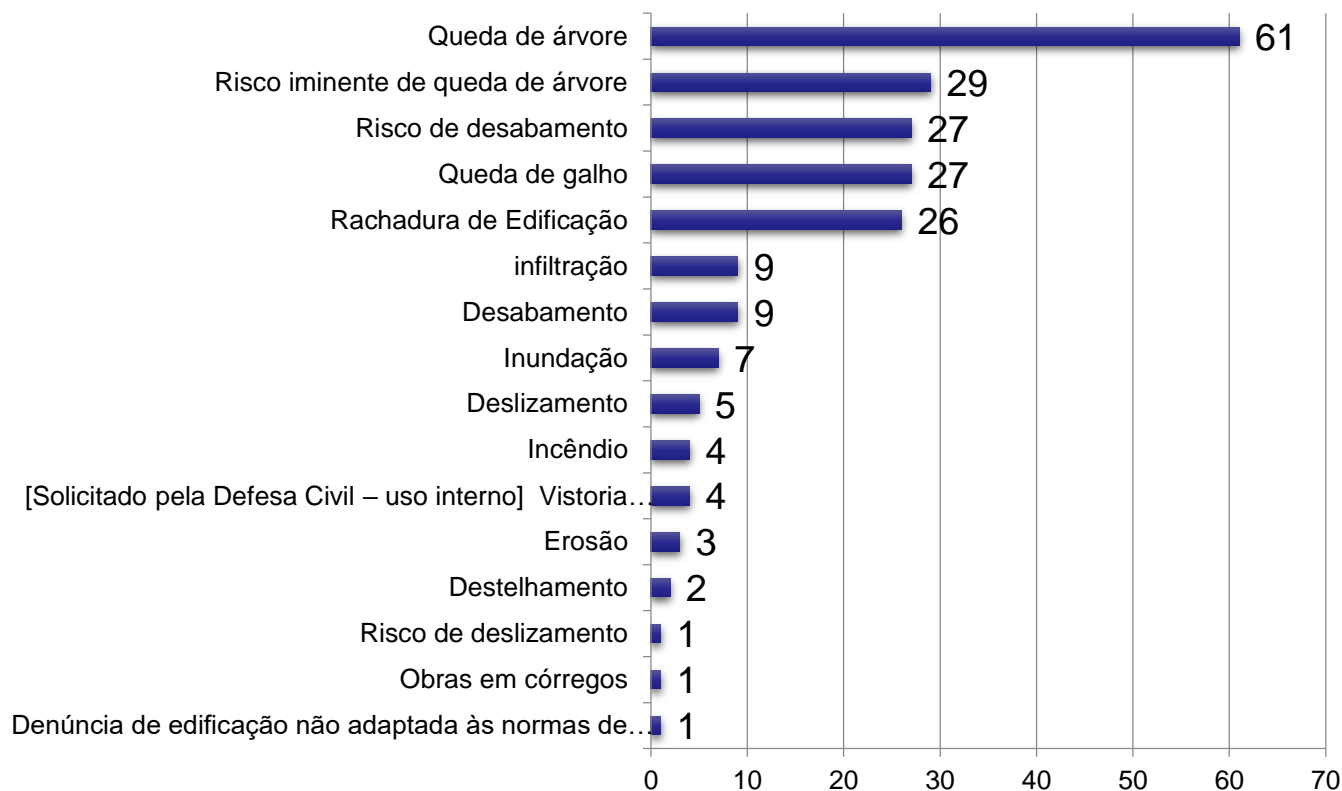


Limpeza de terreno e
construção de muro de arrimo
Rua Marjorie - Jabaquara

Ocorrências

AÇÕES EXECUTADAS PELA DEFESA CIVIL DA REGIONAL DO JABAQUARA DURANTE O ANO DE 2018:

OCORRÊNCIAS ACUMULADOS JAN À NOV





Avenida Engenheiro Armando de Arruda Pereira n°s
4315/4325/4335/4365/4433/4443



Avenida Engenheiro Armando de Arruda Pereira n°s 4315/4325/4335/4365/4433/4443



Avenida Engenheiro Armando de Arruda Pereira n°s 4315/4325/4335/4365/4433/4443



Serviços de Zeladoria

TAPA BURACO	Valor do Contrato	R\$1.354.002,90		Jan	Fev	Mar	Abr	Mai	Jun	Jul	Ago	Set	Out	Nov	Dez	Total
Solicitações recebidas	uni	135	115	103	159	24	88	75	121	50	115	114	90			1.189
Solicitações atendidas	uni	100	60	33	198	22	77	56	76	31	48	45	48			794
Área de Buracos Tapados	m ²	2207	1401,01	2349,05	2457,87	1959,99	2103,48	2093	2096,15	914,23	1398,558	1834,95	1917,28			22.733
Número de Buracos Tapados	uni	493	187	383	324	308	395	292	287	171	209	234	245			3.528
Quantidade de Equipes	uni	2	2	2	2	2	2	2	2	2	2	2	2			24
Quantidade de Massa Utilizada	ton	302	189,39	299,73	265,55	245,73	349,16	255,21	206,61	113,59	185,29	278,8	299,21			2.990,3

LOGRADOUROS	Valor do Contrato	R\$1.639.916,43		Jan	Fev	Mar	Abr	Mai	Jun	Jul	Ago	Set	Out	Nov	Dez	Total
Solicitações recebidas	uni	6	4	10	7	5	2	3	4	15	41	30	25			152
Solicitações atendidas	uni	4	3	5	1	1	2	2	2	14	25	12	29			100
Área de Alvenaria	m ²	84	115	167	258,98	12	34	20	31	30	32	139	120			1.043,0
Área de Passeio Executado	m ²	508	262	1204	658	73	29	143	87	132	113	24	25			3.258
Extensão de Guias e Sarjetas Reformadas	m	174	51	101	106	173	375	133	96	3	118	212	214			1.756,0
Extensão de Guias Pintadas	m	57677	47037	60346	52578	28741	52493	55446	77543	77618	55093	15320	15795			595.687,0
Extensão de Sarjetão Reformadas	m	31	15	8	52	101	108	101	89	7	52	40	42			646,0
Quantidade de Equipes	uni	2	2	2	2	2	2	2	2	2	2	2	2			24

GALERIAS	Valor do Contrato	R\$1.943.011,53	Jan	Fev	Mar	Abr	Mai	Jun	Jul	Ago	Set	Out	Nov	Dez	Total
Solicitações recebidas	uni		19	13	26	8	10	2	3	5	13	38	79	36	252
Solicitações atendidas	uni		6	5	12	3	6	2	3	5	11	35	67	48	203
Conservação de Galerias															
Bocas de Lobo Reformadas (inclusive troca de tampas)	uni		32	16	28	307	37	61	254	91	68	114	38	42	1.088
Extensão de Galerias Inspeccionadas	m		34	28	38	33	11	21	5	10	0	0	199	120	499
Extensão de Galerias Reformadas	m		22	11	20	18	9	24	6	30	12	22	345	100	619
Poços de Visita Reformados (inclusive troca de tampas)	uni		3	3	1	4	4	1	6	3	0	33	7	5	70
Quantidade de Equipes	uni		2	2	2	2	2	2	2	2	2	2	2	2	24
Microdrenagem Manual															
Bocas de Lobo Inspeccionadas	uni		1897	2377	1975	1820	1164	1914	2074	1723	1911	2674	2154	2278	23.961
Bocas de Lobo Limpas	uni		1897	2377	1975	1820	1164	1914	2074	1723	1911	2674	2154	2256	23.939
Canaletas Limpas	uni		0	0	0	0	0	0	0	0	0	0	0	0	0
Extensão de Ramais Inspeccionadas	m		0	0	0	0	0	0	0	0	0	0	0	0	0
Poços de Visita Limpas	uni		0	0	0	0	0	0	0	0	0	0	0	0	0
Poços de Visita Inspeccionados	uni		0	0	0	0	0	0	0	0	0	0	0	0	0
Quantidade de Equipes (SOMA)	uni		0	0	0	0	0	0	0	0	0	0	0	0	0
Volume de Detritos Retirados (manual)	m³		0	0	0	0	0	0	0	0	0	0	0	0	0
Microdrenagem Mecanizada															
Extensão de Galerias Limpas	m		0	0	0	0	0	0	0	0	0	0	0	0	0
Extensão de Ramais Limpas	m		0	0	0	0	0	0	0	0	0	0	0	0	0
Extensão de Ramais Reformadas	m		0	0	0	0	0	0	0	0	0	0	0	0	0
Bocas de Lobo Limpas	uni		1897	2377	1975	1820	1164	1914	2074	1764	1911	2674	2154	2285	24.009
Poços de Visita Limpas	uni		0	0	0	0	0	0	0	0	0	0	0	0	0
Quantidade de Equipamentos	uni		0	0	0	0	0	0	0	0	0	0	0	0	0
Volume de Detritos Retirados (mecanizada)	m³		0	0	0	0	0	0	0	0	0	0	0	0	0


ÁREAS VERDES	Valor do Contrato	R\$333.445,75	Jan	Fev	Mar	Abr	Mai	Jun	Jul	Ago	Set	Out	Nov	Dez	Total
Solicitações recebidas	uni		172	90	94	147	88	70	55	45	94	90	140	100	1.185
Solicitações atendidas	uni		87	65	78	75	106	75	80	82	290	246	44	30	1.258
Serviço de Manutenção da Cidade															
Árvores Plantadas	uni		73	0	34	33	5	5	34	72	89	17	25	28	415
Árvores Podadas	uni		231	363	131	114	98	220	203	278	414	320	202	554	3.128
Árvores Removidas	uni		48	57	37	59	9	7	16	20	26	17	69	59	424
Fornecimento de brinquedos ou equipamentos de ginástica	uni		0	0	0	0	0	12	8	4	0	0	0		24
Recuperação de brinquedos ou equipamentos de ginástica	uni		0	0	0	0	0	0	0	0	0	0	0	0	0
Quantidade de Equipes	uni		4	4	4 até 22/03; após: apenas 2 equipes	2	2	2	2	2	2	2	2	6	2
Áreas Jardinadas															
Área Roçada	m ²		427740	378948	252192	261296	206558	158428	237624	224370	183067	379524	331470	180800	3.222.017
Área Capinada	m ²		0	0	0	0	0	0	3040	1100	3640	1900	0,00	0,00	9.680
Varição de Vias Públicas															
Quantidade Solicitações Recebidas	uni		0	0	8	6	6	7	6	7	7	6	15		68
Quantidade Solicitações Atendidas	uni		0	0	0	0	0	3	6	0	0	2	15		26
Quantidade de Equipes Varição	uni		617	564	633	594	617	626	617	649	594	633	578	617	7.339
Resíduos de Coleta de Varição	ton		0	0	0	0	0	0	0	0	0	0	0		0
Remoção de Grandes Objetos	ton		0	564	0	0	0	0	0	0	0	0	0		564

ANTES



**AMPLIAÇÃO DA
SEDE COMUNITÁRIA E ESCADÃO
DA CIDADE AZUL**

DEPOIS



OBRAS NO JABAQUARA

CRIAÇÃO DE 3 ÁREAS DE LAZER
NA RUA SOARES DE AVELLAR

OBRAS NO JABAQUARA


ANTES



DEPOIS



IMPLANTAÇÃO DE ÁREA DE LAZER, PISTA DE CAMINHADA E QUADRA NA RUA DR. JOSÉ BENTO FERREIRA




ANTES



DEPOIS



REPAROS DA CAIXA D'ÁGUA, WC's
E SALA DO GABINETE NO PRÉDIO
SEDE



OBRAS NO JABAQUARA



ANTES



DEPOIS



**READEQUAÇÃO DO CANTEIRO
CENTRAL NA AV. ENG. ARMANDO
DE ARRUDA PEREIRA**

OBRAS NO JABAQUARA

ANTES




DEPOIS



IMPLANTAÇÃO DE PISTA DE
CAMINHADA E ÁREA DE LAZER
NA RUA AMBORÉS

OBRAS NO JABAQUARA

REFORMA E COLOCAÇÃO DE
GRAMA SINTÉTICA NO CAMPO
SOCIETY NA RUA GEORG EBERS X
RUA MARCOS PALMEZZANO



ANTES



DEPOIS



IMPLANTAÇÃO DE CAMPO SOCIETY E SALÃO DE ESPORTES NA RUA DOS CISNES

ANTES



DEPOIS



DEPOIS



ANTES



IMPLANTAÇÃO DE CAMPO DE AREIA E ÁREA DE LAZER NA RUA ARAÚJO MACIEL

DEPOIS



DEPOIS



OBRAS NO JABAQUARA

ANTES



REVITALIZAÇÃO DA PRAÇA DO ENCONTRO

DEPOIS



OBRAS NO JABAQUARA

CALÇADAS E MUROS NA RUA
LUÍSA ÁLVARES
X
RUA BENIGNO CARRERA



ANTES



DEPOIS



ANTES



DEPOIS



IMPLANTAÇÃO DE ÁREA DE LAZER
E PISTA DE CAMINHADA RUA
SORVEIRA
(Centro Paraolímpico)

OBRAS NO JABAQUARA

Outras ações

Carreta solidária

Os serviços prestados :

Corte de cabelo e barba

Lavagem de roupa - Lava, esteriliza e seca.

Refeição (1000 refeições)

Doação de roupas (varal solidário)

Aula de panificação

Kit higiene

Banho*





PREFEITURA DE SÃO PAULO

**Subprefeitura
JABAQUARA**