

**TRANSWOLFF TRANSPORTE E TURISMO LTDA.**

**Demonstrações contábeis  
Em 31 de dezembro de 2018**

**Conteúdo**

**Relatório do auditor independente sobre as demonstrações contábeis**

**Balancos patrimoniais**

**Demonstrações do resultado**

**Demonstrações do resultado abrangente**

**Demonstrações das mutações do patrimônio líquido**

**Demonstrações dos fluxos de caixa**

**Demonstrações do valor adicionado**

**Notas explicativas da Administração às demonstrações contábeis**

## RELATÓRIO DO AUDITOR INDEPENDENTE SOBRE AS DEMONSTRAÇÕES CONTÁBEIS

Aos  
Administradores e quotistas  
Transwolff Transporte e Turismo Ltda.  
São Paulo - SP

### Opinião

Examinamos as demonstrações contábeis da Transwolff Transporte e Turismo Ltda. ("Empresa"), que compreendem o balanço patrimonial em 31 de dezembro de 2018 e as respectivas demonstrações do resultado, do resultado abrangente, das mutações do patrimônio líquido e dos fluxos de caixa para o exercício findo nessa data, bem como as correspondentes notas explicativas, incluindo o resumo das principais políticas contábeis.

Em nossa opinião, as demonstrações contábeis acima referidas apresentam adequadamente, em todos os aspectos relevantes, a posição patrimonial e financeira da Transwolff Transportes e Turismo Ltda. em 31 de dezembro de 2018, o desempenho de suas operações e os seus fluxos de caixa para o exercício findo nessa data, de acordo com as práticas contábeis adotadas no Brasil.

### Base para opinião

Nossa auditoria foi conduzida de acordo com as normas brasileiras e internacionais de auditoria. Nossas responsabilidades, em conformidade com tais normas, estão descritas na seção a seguir intitulada "Responsabilidades do auditor pela auditoria das demonstrações contábeis". Somos independentes em relação à Empresa, de acordo com os princípios éticos relevantes previstos no Código de Ética Profissional do Contador e nas normas profissionais emitidas pelo Conselho Federal de Contabilidade, e cumprimos com as demais responsabilidades éticas de acordo com essas normas. Acreditamos que a evidência de auditoria obtida é suficiente e apropriada para fundamentar nossa opinião.

### Ênfase

#### Receita de prestação de serviços - São Paulo Transporte S.A. ("SP Trans")

Chamamos a atenção para a nota explicativa nº 22, onde consta que aproximadamente 93% das receitas obtidas pela Empresa no ano de 2018 foram provenientes da prestação de serviços para SP Trans. Neste sentido, as presentes demonstrações contábeis correspondentes ao exercício findo em 31 de dezembro de 2018 assumem a continuidade dessas transações comerciais junto a SP Trans. Nossa opinião não está sendo ressalvada em função deste assunto.

### Outros valores a receber

Chamamos a atenção para a nota explicativa nº 10, onde consta que a Empresa possui valores a receber no montante de R\$3.641 mil no ativo circulante e R\$14.563 mil no ativo não circulante, provenientes da venda de ativos imobilizados e adiantamentos realizados junto a fornecedores, cuja forma e prazo de recebimento se dará em até 60 meses. Nossa opinião não está sendo ressalvada em função deste assunto.

## Outros assuntos

### Demonstrações do Valor Adicionado

As demonstrações do valor adicionado (DVA) referentes ao exercício findo em 31 de dezembro de 2018, elaboradas sob a responsabilidade da Administração da Empresa, e apresentadas como informação suplementar, foram submetidas a procedimentos de auditoria executados em conjunto com a auditoria das demonstrações contábeis da Empresa. Para a formação de nossa opinião, avaliamos se essas demonstrações estão conciliadas com as demonstrações contábeis e registros contábeis, conforme aplicável, e se a sua forma e conteúdo estão de acordo com os critérios definidos no Pronunciamento Técnico CPC 09 - Demonstração do Valor Adicionado. Em nossa opinião, essas demonstrações do valor adicionado foram adequadamente elaboradas, em todos os aspectos relevantes, segundo os critérios definidos nesse Pronunciamento Técnico e são consistentes em relação às demonstrações contábeis tomadas em conjunto.

### Responsabilidades da Administração e da governança pelas demonstrações contábeis

A Administração é responsável pela elaboração e adequada apresentação das demonstrações contábeis de acordo com as práticas contábeis adotadas no Brasil e pelos controles internos que ela determinou como necessários para permitir a elaboração de demonstrações contábeis livres de distorção relevante, independentemente se causada por fraude ou erro.

Na elaboração das demonstrações contábeis, a administração é responsável pela avaliação da capacidade de a Empresa continuar operando, divulgando, quando aplicável, os assuntos relacionados com a sua continuidade operacional e o uso dessa base contábil na elaboração das demonstrações contábeis, a não ser que a administração pretenda liquidar a Empresa ou cessar suas operações, ou não tenha nenhuma alternativa realista para evitar o encerramento das operações.

### Responsabilidades do auditor pela auditoria das demonstrações contábeis

Nossos objetivos são obter segurança razoável de que as demonstrações contábeis, tomadas em conjunto, estão livres de distorção relevante, independentemente se causada por fraude ou erro, e emitir relatório de auditoria contendo nossa opinião. Segurança razoável é um alto nível de segurança, mas não uma garantia de que a auditoria realizada de acordo com as normas brasileiras e internacionais de auditoria sempre detectam as eventuais distorções relevantes existentes. As distorções podem ser decorrentes de fraude ou erro e são consideradas relevantes quando, individualmente ou em conjunto, possam influenciar, dentro de uma perspectiva razoável, as decisões econômicas dos usuários tomadas com base nas referidas demonstrações contábeis.

Como parte da auditoria realizada de acordo com as normas brasileiras e internacionais de auditoria, exercemos julgamento profissional e mantemos ceticismo profissional ao longo da auditoria. Além disso:

- Identificamos e avaliamos os riscos de distorção relevante nas demonstrações contábeis, independentemente se causada por fraude ou erro, planejamos e executamos procedimentos de auditoria em resposta a tais riscos, bem como obtemos evidência de auditoria apropriada e suficiente para fundamentar nossa opinião. O risco de não detecção de distorção relevante resultante de fraude é maior do que o proveniente de erro, já que a fraude pode envolver o ato de burlar os controles internos, conluio, falsificação, omissão ou representações falsas intencionais;
- Obtemos entendimento dos controles internos relevantes para a auditoria para planejamos procedimentos de auditoria apropriados às circunstâncias, mas, não, com o objetivo de expressarmos opinião sobre a eficácia dos controles internos da Empresa;



**BDO**


- Avaliamos a adequação das políticas contábeis utilizadas e a razoabilidade das estimativas contábeis e respectivas divulgações feitas pela Administração;
- Concluímos sobre a adequação do uso, pela Administração, da base contábil de continuidade operacional e, com base nas evidências de auditoria obtidas, se existe incerteza relevante em relação a eventos ou condições que possam levantar dúvida significativa em relação à capacidade de continuidade operacional da Empresa. Se concluímos que existe incerteza relevante, devemos chamar atenção em nosso relatório de auditoria para as respectivas divulgações nas demonstrações contábeis ou incluir modificação em nossa opinião, se as divulgações forem inadequadas. Nossas conclusões estão fundamentadas nas evidências de auditoria obtidas até a data de nosso relatório. Todavia, eventos ou condições futuras podem levar a Empresa a não mais se manter em continuidade operacional;
- Avaliamos a apresentação geral, a estrutura e o conteúdo das demonstrações contábeis, inclusive as divulgações e se as demonstrações contábeis representam as correspondentes transações e os eventos de maneira compatível com o objetivo de apresentação adequada.

Comunicamo-nos com os responsáveis pela governança a respeito, entre outros aspectos, do alcance planejado, da época da auditoria e das constatações significativas de auditoria, inclusive as eventuais deficiências significativas nos controles internos que identificamos durante nossos trabalhos.


São Paulo, 15 de abril de 2019.

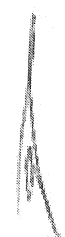
**BDO**

BDO RCS Auditores Independentes SS  
CRC 2 SP 013846/O-1

  
José Santiago da Luz  
Contador CRC 1 SP 115785/O-9

  
David Elias Fernandes Marinho  
Contador CRC 1 SP 245857/O-3








# TRANSWOLFF TRANSPORTES E TURISMO LTDA.

(CNPJ: 58.322.512/0001-54)


## Balancos patrimoniais levantados Em 31 de dezembro de 2018 e 2017 (Em Reais)

Ativo	Nota explicativa	2018	2017	Passivo e patrimônio líquido	Nota explicativa	2018	2017
<b>Circulante</b>				<b>Circulante</b>			
Caixa e equivalentes de caixa	4	17.089.730	2.943.114	Fornecedores	14	31.783.166	6.957.930
Contas a receber	5	32.370.697	38.864.179	Empréstimos e financiamentos	15	46.728	10.170.492
Adiantamentos	6	1.863.844	4.682.766	Locações a pagar	16	7.628.112	4.349.949
Estoques	7	1.629.377	211.383	Obrigações trabalhistas	17	18.114.219	15.423.239
Tributos a recuperar	8	583.586	349.487	Obrigações tributárias	18	9.388.091	6.812.491
Despesas antecipadas	9	566.279	586.343	Outras contas a pagar	19	4.063.204	1.807.324
Outros créditos	10	3.640.629	-			70.423.520	47.521.425
		<b>57.744.162</b>	<b>47.637.272</b>				
<b>Não circulante</b>				<b>Não circulante</b>			
Contas a Receber	5	19.185.145	-	Fornecedores	14	270.000	270.000
Outros créditos	10	16.793.589	1.977.609	Empréstimos e financiamentos	15	235.186	-
Partes relacionadas	11	-	6.938.000	Provisão para demandas judiciais	20	3.289.141	1.756.345
Imobilizado	12	35.961.812	31.904.471	Obrigações tributárias	18	1.910.375	2.544.696
Intangível	13	21.690	12.114			5.764.702	4.571.041
		<b>71.962.236</b>	<b>40.832.194</b>				
				<b>Patrimônio líquido</b>			
				Capital social	21	48.698.974	31.268.000
				Reserva de lucros		4.879.202	5.109.000
						53.578.176	36.377.000
<b>Total do ativo</b>		<b>129.706.398</b>	<b>88.469.466</b>	<b>Total do passivo e do patrimônio líquido</b>		<b>129.706.398</b>	<b>88.469.466</b>

As notas explicativas da Administração são parte integrante das demonstrações contábeis.



LUIZ CARLOS EFIGÊNIO PACHECO  
Administrador  
CPF: 104.398.808-14



JEANE MARIA ARAÚJO DE SOUZA  
Contadora CRC 1 SP 308277/O-5  
CPF: 396.548.068-51

# TRANSWOLFF TRANSPORTES E TURISMO LTDA.

(CNPJ: 58.322.512/0001-54)

## Demonstrações do resultado

Exercícios findos em 31 de dezembro de 2018 e 2017

(Em Reais)

	Nota Explicativa	2018	2017
Receita bruta do serviço prestado		560.469.746	516.839.267
(-) Deduções da receita		(11.317.290)	(10.405.809)
Receita operacional líquida	22	549.152.456	506.433.458
(-) Custo do serviço prestado	23	(464.228.202)	(425.279.365)
Lucro bruto		84.924.254	81.154.093
<b>Receitas e despesas operacionais</b>			
Despesas gerais e administrativas	24	(35.441.082)	(33.684.470)
Despesas com pessoal	25	(2.432.749)	(2.965.099)
Outras despesas		(1.532.795)	(1.756.345)
(=) Lucro bruto antes do resultado financeiro		(39.406.626)	(38.405.914)
<b>Resultado Financeiro</b>			
Receitas financeiras		5.792.676	3.383.228
Despesas financeiras	26	(4.139.205)	(4.648.910)
		1.653.471	(1.265.682)
<b>Resultado antes do Imposto de Renda e Contribuição Social</b>		47.171.099	41.482.497
Imposto de Renda e Contribuição Social	27	(17.018.060)	(15.108.852)
		(17.018.060)	(15.108.852)
<b>Lucro líquido do exercício</b>		30.153.039	26.373.645

As notas explicativas da Administração são parte integrante das demonstrações contábeis.

  
LUIZ CARLOS EFIGÊNIO PACHECO

Administrador

CPF: 104.398.608-14

  
JEANE MARIA ARAÚJO DE SOUZA

Contadora CRC 1 SP 308277/O-5

CPF: 396.548.068-51

# TRANSWOLFF TRANSPORTES E TURISMO LTDA.

(CNPJ: 58.322.512/0001-54)


## Demonstrações do resultado abrangente

Exercícios findos em 31 de dezembro de 2018 e 2017

(Em Reais)

	2018	2017
Lucro líquido do exercício	30.153.039	26.373.645
Resultado abrangente	30.153.039	26.373.645

As notas explicativas da Administração são parte integrante das demonstrações contábeis.



LUÍZ CARLOS EFIGÊNIO PACHECO

Administrador

CPF: 104.398.608-14



JEANE MARIA ARAÚJO DE SOUZA

Contadora CRC 1 SP 308277/O-5

CPF: 396.548.068-51


# TRANSWOLFF TRANSPORTES E TURISMO LTDA.

(CNPJ: 58.322.512/0001-54)


## Demonstrações das mutações do patrimônio líquido Exercícios findos em 31 de dezembro de 2018 e 2017 (Em Reais)

	Capital Social	Capital a integralizar	Reserva de lucros	Lucros acumulados	Total
<b>Saldos em 31 de dezembro de 2016</b>	55.000.000	(24.947.000)	9.779.080	-	39.832.080
Aumento líquido de capital	-	-	-	-	-
Integralização de Capital	-	1.215.000	-	-	1.215.000
Lucro líquido do exercício	-	-	-	26.373.645	26.373.645
Distribuição de lucros	-	-	(4.670.080)	(26.373.645)	(31.043.724)
<b>Saldos em 31 de dezembro de 2017</b>	55.000.000	(23.732.000)	5.109.000	-	36.377.001
Acervo líquido - IJUS Participações Ltda.	3.855.974	-	-	-	3.855.974
Integralização de capital	-	13.575.000	-	-	13.575.000
Lucro líquido do exercício	-	-	-	30.153.039	30.153.039
Distribuição de lucros	-	-	(229.798)	(30.153.039)	(30.382.837)
<b>Saldos em 31 de dezembro de 2018</b>	58.855.974	(10.157.000)	4.879.202	-	53.578.177

As notas explicativas da Administração são parte integrante das demonstrações contábeis.

  
LUIZ CARLOS EFIGÊNIO PACHECO  
Administrador

CPF: 104.398.608-14

  
JEANE MARIA ARAÚJO DE SOUZA  
Contadora CRC 1 SP 308277/O-5  
CPF: 386.548.066-51

**TRANSWOLFF TRANSPORTES E TURISMO LTDA.**

(CNPJ: 06.322.512/0001-54)


**Demonstrações dos fluxos de caixa  
Exercícios findos em 31 de dezembro de 2018 e 2017  
(Em Reais)**

	2018	2017
Lucro líquido do exercício	30.153.028	26.373.645
<b>Ajustes que não afetam caixa</b>		
Depreciação e amortização	7.769.087	6.842.119
Resultado líquido com alienação dos ativos imobilizados	4.715.596	628.028
Provisão para demandas judiciais	1.532.796	1.756.343
	14.017.479	9.227.092
<b>(Aumento) / redução nos ativos</b>		
Contas a receber	(12.691.663)	(4.213.535)
Estoques	(1.418.014)	347.522
Tributos a recuperar	(224.097)	(22.894)
Adiantamentos	3.818.922	(3.461.614)
Despesas antecipadas	20.064	(563.907)
Outros créditos	(18.456.609)	(1.041.544)
	(27.981.397)	(8.958.007)
<b>Aumento/(redução) nos passivos</b>		
Fornecedores	22.825.236	1.101.247
Obrigações trabalhistas	2.690.920	(1.074.213)
Obrigações tributárias	1.941.279	(1.253.795)
Outros contas a pagar	2.255.880	1.132.777
Locações a Pagar	2.678.163	(1.720)
Parcelamentos tributários		2.542.444
	32.391.538	2.446.660
<b>Caixa líquido proveniente das atividades operacionais</b>	<b>46.800.657</b>	<b>29.089.528</b>
<b>Fluxo de caixa das atividades de investimento</b>		
Aquisição de ativo imobilizado e intangível	(32.929.833)	16.345.735
Baixa de ativo imobilizado	16.378.233	
Partes relacionadas	6.938.000	(3.218.113)
Caixa líquido (aplicado) nas atividades de investimento	(9.613.600)	(9.860.447)
<b>Fluxo de caixa das atividades de financiamento</b>		
Empréstimos e financiamentos	(9.888.578)	9.908.521
Integralização de capital	13.575.000	1.215.800
Acervo líquido - MJS Participações Ltda.	3.893.974	
Distribuição de lucros	(30.382.837)	(31.043.724)
Adiantamento para futuro aumento de capital	-	(130.237)
Caixa líquido (aplicado) nas atividades de financiamento	(22.840.441)	(50.059.440)
<b>Aumento líquido/(redução) do caixa e equivalentes de caixa</b>	<b>14.146.616</b>	<b>(524.260)</b>
Caixa e equivalentes de caixa no início do exercício	2.943.114	3.467.374
Caixa e equivalentes de caixa no final do exercício	17.089.730	2.943.114
<b>Aumento líquido/(redução) do caixa e equivalentes de caixa</b>	<b>14.146.616</b>	<b>(524.260)</b>

As notas explicativas da Administração são parte das demonstrações contábeis.



**LUIZ CARLOS EPPEND PACHECO**  
Administrador  
CPF: 104.396.608-14



**JEANNE MARIA ARAÚJO DE SOUZA**  
Contadora CRC 1 SP 308277/O-5  
CPF: 300.548.908-51


# TRANSWOLFF TRANSPORTES E TURISMO LTDA.


(CNPJ: 58.322.512/0001-54)

## Demonstrações do valor adicionado Exercícios findos em 31 de dezembro de 2018 e 2017 (Em reais)

	2018	2017
<b>(=) Receitas</b>		
Receita bruta dos serviços prestados, líquida de devolução e abatimentos	549.293.013	505.590.195
Outras receitas não operacionais	17.905.299	10.691.856
	<u>567.198.312</u>	<u>516.282.051</u>
<b>(-) Insumos adquiridos de terceiros</b>		
Custos dos serviços prestados	304.316.874	281.903.937
Material, Energia e Serviços de Terceiros e Outros	56.204.940	41.618.185
	<u>360.521.814</u>	<u>323.522.122</u>
<b>(=) Valor adicionado bruto</b>	<u>206.676.498</u>	<u>192.759.929</u>
<b>(-) Depreciação e amortização</b>	7.768.700	6.842.119
<b>(=) Valor adicionado líquido</b>	<u>198.907.798</u>	<u>185.917.810</u>
<b>(+/-) Valor adicionado recebido em transferência</b>		
Receitas financeiras	3.675.083	1.913.057
<b>(=) Valor adicionado total a distribuir</b>	<u>202.582.881</u>	<u>187.830.867</u>
<b>Distribuição do valor adicionado</b>		
<b>Dos colaboradores</b>		
Salários e encargos	119.783.847	109.128.390
Remuneração diretores e conselheiros	214.132	256.707
	<u>119.997.979</u>	<u>109.385.097</u>
<b>Do governo</b>		
Impostos, taxas e contribuições federais	45.595.884	44.472.149
Impostos e taxas estaduais	832.350	476.338
Impostos e taxas municipais	542.052	437.900
	<u>46.970.286</u>	<u>45.386.387</u>
<b>Do capital de terceiros</b>		
Encargos Financeiros	4.139.205	4.648.910
Aluguéis	1.322.373	2.036.827
	<u>5.461.578</u>	<u>6.685.737</u>
<b>Do capital próprio</b>		
Distribuição de Lucros	30.153.039	26.373.645
	<u>30.153.039</u>	<u>26.373.645</u>
<b>Valor adicionado total distribuído</b>	<u>202.582.881</u>	<u>187.830.867</u>

As notas explicativas da Administração são parte integrante das demonstrações contábeis.

  
LUIZ CARLOS EFIGÊNIO PACHECO  
Administrador  
CPF: 104.398.608-14

  
JEANE MARIA ARAUJO DE SOUZA  
Contadora CRC 1 5P 308277/O-5  
CPF: 396.548.068-51

# TRANSWOLFF TRANSPORTES E TURISMO LTDA.

Notas explicativas da Administração às demonstrações contábeis

Em 31 de dezembro de 2018 e 2017

(Valores expressos em Reais, exceto quando indicado de outra forma)

---

## 1. Contexto operacional

A Transwolff Transportes e Turismo Ltda. ("Empresa") tem como atividade principal o transporte coletivo de passageiros atuando na região sul do município de São Paulo, abastecendo e distribuindo o transporte público dos setores 6 e 7 da capital, trazendo em suas principais linhas veículos novos equipados com Ar Condicionado e Wi-Fi, sendo que toda sua frota possui rastreados via satélite para dar todo o suporte e confiança que a população merece.

Atualmente, a Transwolff conta com mais de 3 mil colaboradores e sua frota com mais de 1.200 veículos divididos entre locações e veículos próprios, prestando serviços na capital e na grande São Paulo.

Em 2018, a Administração da Empresa decidiu pela incorporação reversa de sua controladora MJS Participações Ltda., cujo acervo líquido incorporado na data base de 30 de novembro de 2018 era de R\$3.855.973.

## 2. Apresentação das demonstrações contábeis e principais práticas contábeis

As demonstrações contábeis foram elaboradas e estão sendo apresentadas de acordo com as práticas contábeis adotadas no Brasil, incluindo as alterações promovidas pelas Leis nºs 11.638/07 e 11.941/09, bem como os pronunciamentos emitidos pelo Comitê de Pronunciamentos Contábeis ("CPC") aprovados pelos órgãos reguladores.

Na elaboração das demonstrações contábeis é necessário realizar julgamentos e utilizar estimativas para contabilizar certos ativos, passivos e outras transações. As estimativas e as respectivas premissas estão baseadas na experiência histórica e em outros fatores considerados relevantes, sendo revisadas continuamente. As demonstrações contábeis incluem, portanto, estimativas referentes à seleção das vidas úteis do ativo imobilizado, provisões necessárias para passivos judiciais, perda estimada com créditos de liquidação duvidosa, determinações de provisões para Imposto de Renda e outras similares. Os resultados reais podem apresentar variações em relação às estimativas.

### Novas normas contábeis

Em vigor para exercícios iniciados em ou após 1º de janeiro de 2018. Normas:

- CPC 48 - Instrumentos financeiros;
  - CPC 47 - Receita de contratos com clientes.
-

## TRANSWOLFF TRANSPORTES E TURISMO LTDA.

Notas explicativas da Administração às demonstrações contábeis

Em 31 de dezembro de 2018 e 2017

(Valores expressos em Reais, exceto quando indicado de outra forma)

---

### (a) Instrumentos Financeiros - CPC 48

Aborda a classificação, a mensuração e o reconhecimento de ativos e passivos financeiros. A referida norma substitui as orientações do CPC 38 Instrumentos Financeiros: Reconhecimento e Mensuração.

A nova norma estabelece: (i) novos critérios de classificação de ativos financeiros, passando os ativos financeiros a serem classificados nas categorias de custo amortizado, valor justo por meio de outros resultados abrangentes e valor justo por meio do resultado, (ii) um novo modelo de perda esperada de crédito para o cálculo da redução ao valor recuperável de ativos financeiros, (iii) e maior flexibilização das exigências para adoção da contabilidade de "hedge", mais alinhada com as políticas de administração de risco.

Os principais impactos estão relacionados à classificação dos ativos financeiros. Uma vez que houve alteração das categorias de classificação dos ativos financeiros, eliminando as categorias de mantido até o vencimento, empréstimos e recebíveis e disponível para venda, os ativos financeiros passarão a ser classificados em uma das seguintes categorias: ao custo amortizado (caixa e equivalentes de caixa, contas a receber de clientes, outros ativos e títulos e valores mobiliários), ao valor justo por meio do resultado abrangente (outros investimentos) ou, ao valor justo por meio do resultado.

A Administração da Companhia avaliou que não há mudança substancial na classificação e mensuração de seus ativos financeiros que impacte o patrimônio líquido.

Em 1 de janeiro de 2018 e em 31 de dezembro de 2018, a Companhia não possui relações de cobertura de "hedge" para avaliação da aplicação da norma.

### (b) Receita de Contratos com Clientes - CPC 47

As receitas de contratos com clientes são reconhecidas pela Empresa à medida em que ocorre a transferência de controle dos produtos aos clientes, representada pela capacidade de determinar o uso dos produtos e de obter substancialmente a totalidade dos benefícios restantes provenientes dos produtos.

Para isso, a Companhia segue a estrutura conceitual da norma, baseada no modelo de cinco passos: (1) identificação dos contratos com os clientes; (2) identificação das obrigações de desempenho previstas nos contratos; (3) determinação do preço da transação; (4) alocação do preço da transação à obrigação de desempenho previstas nos contratos e (5) reconhecimento da receita quando a obrigação de desempenho é atendida.

---



# TRANSWOLFF TRANSPORTES E TURISMO LTDA.

Notas explicativas da Administração às demonstrações contábeis  
Em 31 de dezembro de 2018 e 2017

(Valores expressos em Reais, exceto quando indicado de outra forma)

Com o CPC 47, a Companhia reconhece a receita quando (ou se) a obrigação de performance for cumprida, ou seja, quando o "controle" dos bens ou serviços de uma determinada operação são transferidos ao cliente.

A Administração avaliou os princípios e alterações introduzidas pela nova norma e concluiu que sua adoção não trará impactos para a Empresa.

Em vigor para exercícios iniciados em ou após 1º de janeiro de 2019:

## (c) Operações de arrendamento mercantil - CPC 06 (R2)

A nova norma introduz um modelo único de contabilização de arrendamentos no balanço patrimonial para arrendatários. Um arrendatário reconhece um ativo de direito de uso que representa o seu direito de utilizar o ativo arrendado e um passivo de arrendamento que representa a sua obrigação de efetuar pagamentos do arrendamento. Isenções opcionais estão disponíveis para arrendamentos de curto prazo e itens de baixo valor. A contabilidade do arrendador permanece semelhante à norma atual, isto é, os arrendadores continuam a classificar os arrendamentos em financeiros ou operacionais.

Esta norma substitui as normas de arrendamento existentes, incluindo o CPC 06 Operações de Arrendamento Mercantil e o ICPC 03 Aspectos Complementares das Operações de Arrendamento Mercantil.

A norma é efetiva para períodos anuais com início em ou após 1º de janeiro de 2019.

A Administração da Companhia está avaliando os efeitos que esta norma poderá ter nas informações contábeis e nas suas divulgações.

## 3. Resumo das principais práticas contábeis

### 3.1. Classificação de ativos e passivos como circulantes e não circulantes

Os ativos com previsão de realização ou que se pretenda vender ou consumi-los no prazo de doze meses a partir da data-base desta demonstração contábil, bem como os mantidos principalmente para negociação, e o caixa e equivalentes de caixa são classificados como ativos circulantes. Os passivos com previsão de liquidação no prazo de doze meses a partir da data do balanço são classificados como circulantes. Todos os demais ativos e passivos são classificados como "não circulantes".

## TRANSWOLFF TRANSPORTES E TURISMO LTDA.

Notas explicativas da Administração às demonstrações contábeis

Em 31 de dezembro de 2018 e 2017

(Valores expressos em Reais, exceto quando indicado de outra forma)

### 3.2. Caixa e equivalentes de caixa

Caixa e equivalentes de caixa incluem o caixa, os depósitos bancários e outros investimentos de curto prazo de alta liquidez, com vencimentos originais de até três meses, e com risco insignificante de mudança de valor.

### 3.3. Contas a receber

Compreende os valores que a Empresa tem como direito a serem recebidos pela prestação dos serviços, dos quais, aproximadamente 93% são para a SP Trans e o restante para a prefeitura de Eldorado onde está localizada uma de suas filiais.

O recebimento pela SP Trans é realizado através de repasses feitos com os valores recebidos através dos bilhetes únicos que são passados nas catracas dos ônibus e micro-ônibus computados diariamente e pagos entre semanas de acordo com a prestação de serviços.

### 3.4. Imobilizado

O imobilizado é demonstrado pelo custo histórico de aquisição, fabricação ou construção, líquido da depreciação acumulada e/ou das perdas por desvalorização acumuladas, se houver, incluindo o custo de reposição dos equipamentos, se satisfeitos os critérios de reconhecimento.

Quando é necessário repor periodicamente componentes significativos do imobilizado, é realizado reconhecimento de tais componentes como ativos individuais, com vidas úteis e depreciação específica, respectivamente. Da mesma forma, quando se realiza uma reposição significativa, seu custo é reconhecido no valor contábil do equipamento como reposição, desde que satisfeitos os critérios de reconhecimento. Todos os demais custos de reparo e manutenção são reconhecidos na demonstração do resultado conforme incorridos.

As vidas úteis anuais remanescentes são as seguintes:

Descrição do bem	Taxa (%)
Veículos	22
Móveis e Utensílios	10
Maquinas e Equipamentos	10
Computadores e Periféricos	20
Ferramentas	10
Instalações	10
Veículo Administrativo Comercial	20
Software e Programas de Computação	20
Bilhetagem Eletrônica	20

## TRANSWOLFF TRANSPORTES E TURISMO LTDA.

Notas explicativas da Administração às demonstrações contábeis

Em 31 de dezembro de 2018 e 2017

(Valores expressos em Reais, exceto quando indicado de outra forma)

---

O reconhecimento dos itens do imobilizado e de suas eventuais partes significativas reconhecidos inicialmente é baixado quando de sua alienação ou quando não há expectativa de benefícios econômicos futuros derivados de seu uso ou alienação. Os eventuais ganhos ou perdas resultantes da baixa do ativo (calculados como a diferença entre os resultados líquidos da alienação e o valor contábil do ativo) são incluídos na demonstração do resultado quando da baixa do ativo.

### 3.5. Fornecedores

São obrigações a pagar por bens ou serviços que foram adquiridos de fornecedores no curso normal dos negócios, sendo classificados como passivos circulantes se os pagamentos forem devidos no período de até um ano.

### 3.6. Provisões

#### a) Geral

Provisões são reconhecidas quando a Empresa tem uma obrigação presente (legal ou não formalizada) em consequência de um evento passado, é provável que benefícios econômicos sejam requeridos para liquidar a obrigação e uma estimativa confiável do valor da obrigação possa ser feita. A despesa relativa a qualquer provisão é apresentada na demonstração do resultado, líquida de qualquer reembolso, quando aplicável.

#### b) Provisões para demandas judiciais

Provisões são constituídas para todas as demandas referentes a processos judiciais para os quais é provável que um desembolso de caixa futuro seja requerido e uma estimativa razoável possa ser feita. A avaliação da probabilidade de perda inclui a avaliação das evidências disponíveis, a hierarquia das leis, as jurisprudências disponíveis, as decisões mais recentes nos tribunais e sua relevância no ordenamento jurídico, bem como a avaliação dos advogados externos. As provisões são revisadas e ajustadas para levar em conta alterações nas circunstâncias, tais como prazo de prescrição aplicável, conclusões de inspeções fiscais ou exposições adicionais identificadas com base em novos assuntos ou decisões de tribunais.



## TRANSWOLFF TRANSPORTES E TURISMO LTDA.

Notas explicativas da Administração às demonstrações contábeis  
Em 31 de dezembro de 2018 e 2017  
(Valores expressos em Reais, exceto quando indicado de outra forma)

### 3.7. Instrumentos financeiros

#### Ativos e passivos financeiros

##### a) Ativos financeiros

###### (i) Reconhecimento inicial e mensuração

Os instrumentos financeiros incluem caixa e equivalentes de caixa, contas a receber e outros recebíveis. Os instrumentos financeiros são reconhecidos pelo valor justo acrescido dos custos diretamente atribuíveis à sua aquisição ou emissão.

###### (ii) Redução do valor recuperável de ativos financeiros

É avaliado nas datas do balanço se há alguma evidência objetiva que determine se o ativo financeiro ou grupo de ativos financeiros não é recuperável. Um ativo financeiro ou grupo de ativos financeiros é considerado como não recuperável se, e somente se, houver evidência objetiva de ausência de recuperabilidade como resultado de um ou mais eventos que tenham acontecido depois do reconhecimento inicial do ativo ("um evento de perda" incorrido) e este evento de perda tenha impacto no fluxo de caixa futuro estimado do ativo financeiro ou do grupo de ativos financeiros que possa ser razoavelmente estimado.

##### b) Passivos financeiros


###### (i) Reconhecimento inicial e mensuração

Passivos financeiros são classificados como passivos financeiros a valor justo ou como empréstimos e financiamentos. É determinada a classificação dos seus passivos financeiros no momento do seu reconhecimento inicial.

Os passivos financeiros incluem contas a pagar a fornecedores, e outras contas a pagar.

###### (ii) Desreconhecimento (Baixa)

Um passivo financeiro é baixado quando a obrigação for revogada, cancelada ou expirar.



## TRANSWOLFF TRANSPORTES E TURISMO LTDA.

Notas explicativas da Administração às demonstrações contábeis

Em 31 de dezembro de 2018 e 2017

(Valores expressos em Reais, exceto quando indicado de outra forma)

---

Quando um passivo financeiro existente for substituído por outro do mesmo mutuante com termos substancialmente diferentes, ou os termos de um passivo existente forem significativamente alterados, essa substituição ou alteração é tratada como baixa do passivo original e reconhecimento de um novo passivo, sendo a diferença nos correspondentes valores contábeis reconhecida na demonstração do resultado.

### (iii) Instrumentos financeiros - Apresentação líquida

Ativos e passivos financeiros são apresentados líquidos no balanço patrimonial se, e somente se, houver um direito legal corrente e executável de compensar os montantes reconhecidos e se houver a intenção de compensação, ou de realizar o ativo e liquidar o passivo simultaneamente.




### 3.8. Apuração do resultado

A receita de prestação de serviços é reconhecida com base na execução dos serviços previstos nos contratos de prestação de serviços celebrados entre as partes ou na própria conclusão dos serviços. Quando o resultado do contrato não puder ser medido de forma confiável, a receita é reconhecida apenas na extensão em que as despesas incorridas puderem ser recuperadas.

As outras receitas e despesas operacionais correspondem aos efeitos de eventos significativos ocorridos durante o período que não se enquadrem na definição das demais rubricas da demonstração do resultado abrangente adotado.

As despesas Contábeis incluem todas as despesas geradas pela dívida líquida, os encargos financeiros sobre os impostos e despesas de juros sobre os arrendamentos financeiros, bem como ajustes referentes a descontos financeiros.

As receitas Contábeis incluem os rendimentos gerados pelo caixa e equivalentes de caixa, os descontos em compras obtidos de fornecedores e ajustes referentes a descontos.



## TRANSWOLFF TRANSPORTES E TURISMO LTDA.

Notas explicativas da Administração às demonstrações contábeis

Em 31 de dezembro de 2018 e 2017

(Valores expressos em Reais, exceto quando indicado de outra forma)

### 3.9. Impostos sobre o lucro

#### Imposto de Renda e Contribuição Social

A tributação sobre o lucro compreende o imposto de renda e a contribuição social. O imposto de renda é computado sobre o lucro tributável pela alíquota de 15%, acrescido do adicional de 10% para os lucros que excederem R\$ 240 mil no período de 12 meses, enquanto que a contribuição social é computada pela alíquota de 9% sobre o lucro tributável, reconhecidos pelo regime de competência, portanto, as inclusões ao lucro contábil de despesas temporariamente não dedutíveis, para apuração do lucro tributável corrente, geram créditos tributários diferidos.

### 4. Caixa e equivalentes de caixa

	2018	2017
Caixa e bancos	100	13.793
Aplicações financeiras	17.089.630	2.929.321
	<u>17.089.730</u>	<u>2.943.114</u>

Os valores mantidos como caixa e equivalentes de caixa são classificados como ativos financeiros mensurados ao valor justo por meio do resultado.

Os equivalentes de caixa são mantidos com a finalidade de atender aos compromissos de caixa de curto prazo e não para investimento ou outros fins, sendo que, é considerado equivalente de caixa uma aplicação financeira de conversibilidade imediata em um montante conhecido de caixa e estando sujeita a um insignificante risco de mudança de valor.

### 5. Contas a receber

	2018	2017
SP Trans	26.652.264	38.630.989
Contas a receber - Veículos	4.796.286	-
Wolff Transportes e Turismo Ltda	575.596	-
Clientes a Receber	346.552	233.190
	<u>32.370.697</u>	<u>38.864.179</u>

#### Longo Prazo

	2018	2017
Clientes a Receber - Veículos	19.185.145	-
	<u>19.185.145</u>	<u>-</u>

## TRANSWOLFF TRANSPORTES E TURISMO LTDA.

Notas explicativas da Administração às demonstrações contábeis

Em 31 de dezembro de 2018 e 2017

(Valores expressos em Reais, exceto quando indicado de outra forma)

O recebimento pela SPTrans é realizado através de repasses feitos com os valores recebidos através dos bilhetes únicos que são passados nas catracas dos ônibus e micro-ônibus computados diariamente e pagos entre semanas de acordo com a prestação de serviços.

Composição dos saldos por idade de vencimento:

	2018	2017
<b>Vencimentos</b>		
De 0 a 30 dias	31.485.030	16.655.889
De 31 a 60 dias	86.000	-
De 61 a 90 dias	342.011	233.190
De 91 a 180 dias	38.985	-
Há mais de 181 dias	418.671	21.975.100
	<b>32.370.697</b>	<b>38.864.179</b>

### 6. Adiantamentos

	2018	2017
Adiantamento à fornecedores diversos	153.200	4.438.125
Adiantamento Carnê	766.537	-
Outros adiantamentos	944.107	244.641
	<b>1.863.844</b>	<b>4.682.766</b>

### 7. Estoque

	2018	2017
Peças, componentes e acessórios	1.474.688	64.755
Combustíveis	111.765	79.196
Óleos, graxas e lubrificantes	-	12.617
Ferramentas	-	7.845
Pneus e câmaras	42.944	29.574
Uniformes	-	5.364
Material de Expediente e Informática	-	12.032
	<b>1.629.397</b>	<b>211.383</b>

Em 2017 a Empresa adotou o método de controle de estoque para melhoria das informações gerenciais e contábeis e atendimento as exigências da SP Trans, e segue com o método desde então.



## TRANSWOLFF TRANSPORTES E TURISMO LTDA.

Notas explicativas da Administração às demonstrações contábeis

Em 31 de dezembro de 2018 e 2017

(Valores expressos em Reais, exceto quando indicado de outra forma)

### 8. Tributos a recuperar

	2018	2017
IRRF a Recuperar	-	5.887
INSS a Recuperar	220.558	233.446
Saldo Negativo IRRF 2015	-	42.782
Impostos Recolhidos a Maior	157.537	-
Saldo Negativo Impostos 2016	-	55.558
Saldo Negativo IRRF 2017	0	11.814
Programa Especial de Regularização Tributária	149.087	-
Outros Impostos a Recuperar - Incorporação MJS	56.403	-
	<u>583.586</u>	<u>349.487</u>

### 9. Despesas antecipadas

	2018	2017
Seguros à Apropriar	431.279	163.643
Aluguel à Apropriar	135.000	422.700
	<u>566.279</u>	<u>586.343</u>

### 10. Outros Créditos

	2018	2017
Adiantamento a Fornecedores - Incorporação MJS	3.640.629	-
Circulante	3.640.629	-

	2018	2017
Consórcio	283.227	41.077
Prefeitura Municipal de Eldorado (a)	900.961	825.312
Cauções Aluguel (b)	800.000	828.500
Deposito Judiciais	246.887	282.721
Adiantamento a Fornecedores - Incorporação MJS	14.562.514	-
Não circulante	<u>16.793.589</u>	<u>1.977.609</u>

Os adiantamentos a fornecedores oriundos da incorporação da MJS Participações serão descontados em 60 vezes.

- (a) O montante a receber com a prefeitura de Eldorado, referente a prestação de serviços está sendo discutido judicialmente, com isso a Empresa realizou a reclassificação do montante a receber para o ativo não circulante;



# TRANSWOLFF TRANSPORTES E TURISMO LTDA.

Notas explicativas da Administração às demonstrações contábeis  
Em 31 de dezembro de 2018 e 2017

(Valores expressos em Reais, exceto quando indicado de outra forma)

- (b) O caução de aluguel é referente a locação da garagem onde ficam os ônibus da Empresa. O contrato de locação que deu origem ao saldo foi assinado no período de 2015, e o mesmo é renovado anualmente;

## 11. Partes Relacionadas

	2018	2017
Mútuo - M.J.S Participações Ltda.	-	6.938.000
	-	6.938.000

Saldo de mútuo com a sócia M.J.S. Não há incidência de juros sobre o montante devido ser uma "conta corrente" entre as empresas, em 2018 o montante foi liquidado com a incorporação da empresa M.J.S. Participações pela Transwolff.

## 12. Imobilizado

### 12.1. Composição e movimentação do custo

Composição

	Taxa Anual de depreciação %	2017		2018	
		Líquido	Custo de Aquisição	Depreciação Acumulada	Líquido
Veículos	(a)	27.984.802	20.986.656	(7.398.253)	20.986.657
Ferramentas	100%	988.909	1.301.637	(240.354)	1.301.637
Móveis e Utensílios	10%	597.221	587.169	(171.167)	587.169
Máquinas e Equipamentos	10%	879.676	800.686	(178.792)	800.686
Computadores e Periféricos	20%	315.200	363.185	(213.623)	363.185
Instalações	10%	403.132	407.419	(110.625)	407.419
Telefone	10%	24.415	98.737	(12.313)	98.737
Biblioteca Eletrônica - Validadores	20%	733.937	420.357	(1.147.543)	420.357
Terreno	0%	-	1.587.247	-	1.587.247
Edificação	4%	-	4.993.220	(31.750)	4.993.220
Imobilizado em Andamento	0%	-	4.412.500	-	4.412.500
		31.904.421	38.041.815	(9.503.020)	38.041.812

- (a) Depreciação realizada pelo método de soma de dígitos, conforme demonstrado abaixo:

# TRANSWOLFF TRANSPORTES E TURISMO LTDA.

Notas explicativas da Administração às demonstrações contábeis  
Em 31 de dezembro de 2018 e 2017

(Valores expressos em Reais, exceto quando indicado de outra forma)

Ano	Multiplicador	% (Anual)	% (Mensal)
1°	8	22,22%	1,85%
2°	7	19,44%	1,62%
3°	6	16,67%	1,39%
4°	5	13,89%	1,16%
5°	4	11,11%	0,93%
6°	3	8,33%	0,69%
7°	2	5,56%	0,46%
8°	1	2,78%	0,23%
		100%	

	2017	Adições	Baixas	Transferência	Depreciação	2018
Veículos	27.984.800	21.088.633	(24.550.064)	-	6.496.276	20.906.656
Ferramentas	955.909	479.357	-	-	(133.709)	1.301.637
Móveis e utensílios	597.221	66.745	(3.848)	-	(72.949)	587.169
Máquinas e Equipamentos	879.676	21.000	-	-	(97.071)	803.605
Computadores e Periféricos	315.300	147.320	-	-	(69.434)	393.186
Instalações	403.132	52.157	-	-	(47.900)	407.389
Telefone	34.418	72.658	-	-	(8.336)	98.740
Bilhetagem Eletrônica - Validadores	732.937	-	-	-	(313.580)	420.357
Terreno	-	1.587.247	-	-	-	1.587.247
Emfiteuse	-	5.024.969	-	-	(31.750)	4.993.219
Imobilizado em Andamento	-	4.412.500	-	-	-	4.412.500
Total do Custo	31.904.471	32.919.697	(24.553.902)	-	5.691.547	35.961.812

## 13. Intangível

### 13.1. Composição custo

	Taxa Anual de depreciação %	2018		2017
		Custo de Aquisição	Depreciação Acumulada	Líquido
Software e Programas de Computação	20%	35.058	(13.368)	21.690
		35.058	(13.368)	21.690

### 13.2. Movimentação da amortização

	2017		2018	
	Depreciação	Adições	Baixas	Depreciação
Software e Programas de Computação	(8.308)	(5.060)	-	(13.368)
	(8.308)	(5.060)	-	(13.368)

## 14. Fornecedores

Em 31 de dezembro de 2018 e 2017, os principais fornecedores da Empresa são os seguintes:

# TRANSWOLFF TRANSPORTES E TURISMO LTDA.

Notas explicativas da Administração às demonstrações contábeis

Em 31 de dezembro de 2018 e 2017

(Valores expressos em Reais, exceto quando indicado de outra forma)

## Curto Prazo

	2018	2017
Divena Comercial LTDA	9.496.715	788.616
Petrobras Distribuidora	8.038.698	4.494.082
Caio Induscar Industria e Comercio	4.909.333	-
Fornecedores Diversos	2.570.709	248.882
Felipe Martins Ramos ME	1.763.736	529.981
Sorocap Recauchutagem Sorocaba	785.421	575.924
W bus Comercio de Auto Peças LTDA	319.887	17.517
Cooperativa Dos Trab. Aut. Transp. SP	278.742	366.380
Prodata Mobility Brasil S.A.	239.996	5.011
Auto Posto Gride II Ltda	190.000	-
Demais Fornecedores	3.189.928	1.931.536
	<b>31.783.166</b>	<b>8.957.930</b>

## Longo Prazo

	2018	2017
Adivel Caminhões e Onibus LTDA	270.000	270.000
	<b>270.000</b>	<b>270.000</b>

## 15. Empréstimos e financiamentos

Instituição financeira	Modalidade	2018	2017	Encargos
Banco Luso Brasileiro	Capital de Giro	-	9.787.468	Juros de 1,60% a.m.
Banco Luso Brasileiro	Financiamento	281.914	377.816	Juros de 1,91% a.m.
Banco Rodobens	Financiamento	-	5.208	-
		<b>281.914</b>	<b>10.170.492</b>	

## 16. Locações a pagar

Refere-se as obrigações da Empresa correspondente ao aluguel dos ônibus utilizados na sua operação e que não são de sua propriedade. Mensalmente, os valores desses aluguéis são apropriados e pagos de acordo com o correspondente contrato de aluguel.

	2018	2017
Prefixos	7.028.112	4.349.949
	<b>7.028.112</b>	<b>4.349.949</b>

*[Assinatura]*

*[Assinatura]*

## TRANSWOLFF TRANSPORTES E TURISMO LTDA.

Notas explicativas da Administração às demonstrações contábeis

Em 31 de dezembro de 2018 e 2017

(Valores expressos em Reais, exceto quando indicado de outra forma)

### 17. Obrigações trabalhistas

	2018	2017
Salários a Pagar	3.449.941	3.499.849
INSS a Recolher	3.571.713	1.249.993
FGTS a Recolher	823.404	799.315
Provisão de férias	8.628.298	7.696.637
Encargos s/ férias	1.449.331	1.354.073
Outros	191.532	823.372
	<u>18.114.219</u>	<u>15.423.239</u>

### 18. Obrigações tributárias

São apurados e registrados pelo regime de competência e seus saldos estão discriminados abaixo:

#### Curto Prazo

	2018	2017
PIS a recolher	15.971	13.326
COFINS a recolher	118.345	61.717
ISS a recolher	7.641	5.171
IRPJ a recolher	3.802.131	4.035.464
CSLL a recolher	1.405.898	1.081.845
CPRB a recolher	1.912.432	899.426
Parcelamento Especial Tributario - PERT	945.747	589.378
IRRF s/ Empréstimos - Incorporação MJS	821.949	-
Outros	356.977	126.164
	<u>9.388.091</u>	<u>6.812.491</u>

#### Longo Prazo

	2018	2017
Parcelamento Especial Tributario - PERT	<u>1.910.375</u>	<u>2.544.696</u>
	<u>1.910.375</u>	<u>2.544.696</u>

Em agosto de 2018 a empresa aderiu ao Pert - Programa Especial de Regularização Tributária. Em dezembro de 2018 a receita federal deferiu a consolidação do parcelamento que será liquidado em 31/12/2021.

## TRANSWOLFF TRANSPORTES E TURISMO LTDA.

Notas explicativas da Administração às demonstrações contábeis

Em 31 de dezembro de 2018 e 2017

(Valores expressos em Reais, exceto quando indicado de outra forma)

### 19. Outras contas a pagar

	2018	2017
Contas a pagar	31.576	84.874
Aluguel a pagar	146.860	715.823
Adiantamento a clientes	105.480	275.933
Seguros à Pagar	424.420	527.433
Consórcio	1.059.910	-
Contas a pagar - Conjunto Berrini	1.587.405	-
Outros	707.553	203.261
	<u>4.063.204</u>	<u>1.807.324</u>

### 20. Provisões para demanda judiciais

No decorrer dos exercícios encerrados em 31 de dezembro de 2018 e 2017, os assessores jurídicos da Empresa atualizaram seu julgamento perante os processos que estão sob sua custódia.

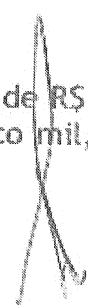
Os passivos contingentes são reconhecidos quando, baseado na opinião de assessores jurídicos, for considerado provável o risco de perda de uma ação judicial ou administrativa, gerando uma provável saída de recursos para a liquidação das obrigações e quando os montantes envolvidos forem mensuráveis com suficiente segurança.

Durante o curso normal de seus negócios, a Empresa ficou exposta a certas contingências e riscos que podem incluir processos tributários, trabalhistas e cíveis, em discussão. Os saldos das provisões para contingências são os seguintes:

	2018	2017
Provisão para Demandas Judiciais	3.289.141	1.756.345
	<u>3.289.141</u>	<u>1.756.345</u>

### 21. Capital social

O capital social, subscrito em 31 de dezembro de 2018 é de R\$ 58.855.973,00 (Cinquenta e oito milhões, oitocentos e cinquenta e cinco mil, novecentos e setenta e três reais), assim divididos:



**TRANSWOLFF TRANSPORTES E TURISMO LTDA.**

Notas explicativas da Administração às demonstrações contábeis

Em 31 de dezembro de 2018 e 2017

(Valores expressos em Reais, exceto quando indicado de outra forma)

Acionário(s)	Quotas	Valor Nominal (R\$)	%
Luiz Carlos Efigênio Pacheco	52.700.376	52.700.376	89,54%
Moisés Gomes Pinto	5.855.597	5.855.597	9,96%
Cícero de Oliveira	150.000	150.000	0,25%
Carlos Couto Ramos	150.000	150.000	0,25%
	<b>58.855.973</b>	<b>58.855.973</b>	<b>100%</b>

Do capital subscrito, em 31 de dezembro de 2018, o total integralizado era de R\$ 48.698.973, assim divididos:

Acionário(s)	Quotas	Valor Nominal (R\$)	%
Luiz Carlos Efigênio Pacheco	43.829.076	43.829.076	90,00%
Moises Gomes Pinto	4.869.897	4.869.897	10,00%
	<b>48.698.973</b>	<b>48.698.973</b>	<b>100%</b>

**22. Receita líquida de vendas**

	2018	2017
Receita Bruta	560.469.746	516.839.267
Deduções da receita	(11.317.290)	(10.405.809)
Total da receita líquida	<b>549.152.456</b>	<b>506.433.458</b>

As receitas, em sua grande maioria, são auferidas pela prestação de serviço a SP Trans, pois correspondem a 99% de sua operação, sendo as demais receitas provenientes dos serviços de turismo fornecido pela Empresa.

**23. Custo do Serviço Prestado**

	2018	2017
Locações de veículos	152.379.373	145.356.774
Manutenção de veículos	31.997.073	31.380.145
Combustível de veículos	111.615.353	91.220.583
Multas	3.894.218	5.280.509
Depreciação	7.156.418	6.344.921
Prestação de serviços	4.777.411	5.064.976
Despesa com pessoal	134.530.926	125.253.764
Outros	17.877.430	15.377.693
	<b>464.228.202</b>	<b>425.279.365</b>

## TRANSWOLFF TRANSPORTES E TURISMO LTDA.

Notas explicativas da Administração às demonstrações contábeis

Em 31 de dezembro de 2018 e 2017

(Valores expressos em Reais, exceto quando indicado de outra forma)

### 24. Despesas operacionais e administrativas

	2018	2017
Serviços prestados por terceiros	24.773.388	19.098.058
Aluguéis, condomínios e outros	2.460.265	3.883.345
Depreciação	556.587	337.774
Seguros	6.177.079	6.092.053
Outros	1.473.763	4.273.239
	<u>35.441.082</u>	<u>33.684.470</u>

São classificados como despesas operacionais e administrativas os gastos necessários para manter as atividades da empresa que não estão ligados na prestação de serviços.

### 25. Despesas com o pessoal

	2018	2017
Salários e pró labore	1.168.766	1.110.398
Encargos s/ salários e pró labore	146.951	143.526
Provisão de férias e 13º salário	192.220	258.240
Encargos s/ provisões de férias e 13º salário	126.131	73.220
Despesa com benefícios	490.891	695.081
Indenizações	92.862	610.516
Outras despesas	214.928	74.118
	<u>2.432.749</u>	<u>2.965.099</u>

As despesas com pessoal representam a folha de pagamento dos colaboradores administrativos.

# TRANSWOLFF TRANSPORTES E TURISMO LTDA.

Notas explicativas da Administração às demonstrações contábeis

Em 31 de dezembro de 2018 e 2017

(Valores expressos em Reais, exceto quando indicado de outra forma)

## 26. Resultado financeiro

	2018	2017
Comissões e despesas bancárias	(1.955.933)	(649.533)
Multas e juros de mora	(1.799.093)	(3.557.206)
IOF	(384.180)	(442.171)
	<u>(4.139.205)</u>	<u>(4.648.910)</u>
Descontos obtidos	3.497.963	1.616.557
Juros recebidos ou auferidos	177.120	296.500
Outras Receitas Financeiras	2.117.593	1.470.171
	<u>5.792.676</u>	<u>3.383.228</u>
	<u>1.653.471</u>	<u>(1.265.682)</u>

As despesas financeiras representam os valores de juros, multas e encargos sobre pagamentos em atraso de títulos ou impostos. As receitas financeiras sobre aplicações financeiras e as receitas de variação monetária são reconhecidas pelo regime de competência em atendimento as normas legais vigentes.

## 27. IRPJ e CSLL

	2018	2017
Resultado antes do imposto de renda e da contribuição social	47.171.098	41.482.497
Alíquota vigente combinada	34%	34%
Expectativa de imposto de renda e contribuição social	(16.038.173)	(14.104.049)
<b>Ajustes para alíquota efetiva:</b>		
Adições/exclusões	3.853.034	3.355.300
Despesa contabilizada	(17.018.060)	(15.108.852)
<b>Despesas de imposto de renda e contribuição social:</b>		
Correntes	(17.018.060)	(15.108.852)
Diferidos		
	<u>(17.018.060)</u>	<u>(15.108.852)</u>

O Imposto de Renda e Contribuição Social é calculado pelo lucro real e sua apuração é trimestralmente.



**TRANSWOLFF TRANSPORTES E TURISMO LTDA.**

**Notas explicativas da Administração às demonstrações contábeis**



**Em 31 de dezembro de 2018 e 2017**

**(Valores expressos em Reais, exceto quando indicado de outra forma)**

---

**28. Eventos subsequentes**

No dia 29 de março de 2019, foi publicado no Diário Oficial da Cidade de São Paulo que a Empresa foi a vencedora do processo de licitação nº 6020.2018/0003187-0 junto a Secretaria de Mobilidade e passou a ser concessionária dos lotes D10 e D11 do Grupo Local de Distribuição pelo período de 20 anos.



---



**TRANSWOLFF TRANSPORTES E TURISMO LTDA.**

**Índices de Liquidez**

**Exercício findo em 31 de dezembro de 2018**

**(Em Reais)**

Índice Contábil	Fórmula	Cálculo	Total	Mínimo
Liquidez Corrente	$\frac{AC}{PC}$	$\frac{57.744.162}{70.423.520}$	0,82	≥ 0,60
Liquidez Geral	$\frac{(AC+RLP)}{(PC+PNC)}$	$\frac{(57.744.162 + 35.978.734)}{(70.423.520 + 5.704.702)}$	1,23	≥ 0,60
Liquidez Seca	$\frac{(AC-EST)}{(PC)}$	$\frac{(57.744.162 - 1.629.397)}{(70.423.520)}$	0,80	≥ 0,60
Quociente de Solvência	$\frac{AT}{(PT-PL)}$	$\frac{129.706.398}{(129.706.398 - 53.578.176)}$	1,70	≥ 1,25
Endividamento Geral	$\frac{(PC+PNC)}{(AT)}$	$\frac{(70.423.520 + 5.704.702)}{129.706.398}$	0,59	≤ 0,60

BASES USADAS PARA CÁLCULO DOS ÍNDICES	
AC - ATIVO CIRCULANTE	57.744.162
AT - ATIVO TOTAL	129.706.398
PC - PASSIVO CIRCULANTE	70.423.520
PT - PASSIVO TOTAL	129.706.398
PNC - PASSIVO NÃO CIRCULANTE	5.704.702
RLP - REALIZAVEL A LONGO PRAZO	35.978.734
EST - ESTOQUE	1.629.397
PL - PATRIMÔNIO LÍQUIDO	53.578.176

  
LUIZ CARLOS EFIGÊNIO PACHECO

Administrador

CPF: 104.398.608-14

  
JEANE MARIA ARAÚJO DE SOUZA

Contadora CRC 1 SP 308277/O-5

CPF: 396.548.068-51

Demanda

**BASF S.A.**  
CNPJ nº 14.047.100/0001-80

www.basf.com.br

Notas Explicativas da Administração às Demonstrações Financeiras Individuais e Consolidadas  
em 31 de Dezembro de 2017 (em milhares de reais, exceto quando indicado de outra forma)

A BASF Participações Ltda. ("Participações") tem 99,99% de controle sobre a BASF S.A. e a BASF S.A. tem 99,99% de controle sobre a BASF Fertilizantes Ltda. ("Fertilizantes"). A BASF S.A. também tem 99,99% de controle sobre a BASF Participações Ltda. ("Participações").

A BASF Fertilizantes Ltda. ("Fertilizantes") tem 99,99% de controle sobre a BASF S.A. e a BASF S.A. tem 99,99% de controle sobre a BASF Participações Ltda. ("Participações").

A BASF Participações Ltda. ("Participações") tem 99,99% de controle sobre a BASF S.A. e a BASF S.A. tem 99,99% de controle sobre a BASF Fertilizantes Ltda. ("Fertilizantes").

A BASF S.A. em 31 de dezembro de 2017, dispunha de 4.200.000 ações ordinárias e de 200.000 ações preferenciais de RS 0,01 (R\$ 0,01 por ação) emitidas em 31 de dezembro de 2017. A BASF S.A. também possui 1.300 ações ordinárias e 200 ações preferenciais de RS 0,01 (R\$ 0,01 por ação) emitidas em 31 de dezembro de 2017, pertencentes aos funcionários da BASF S.A. e aos membros da família da BASF S.A. A BASF S.A. também possui 200 ações ordinárias e 200 ações preferenciais de RS 0,01 (R\$ 0,01 por ação) emitidas em 31 de dezembro de 2017, pertencentes aos membros da família da BASF S.A.

As demonstrações financeiras consolidadas são preparadas sob o controle de uma única entidade econômica e não representam a soma das demonstrações financeiras individuais das entidades controladas.

A BASF S.A. em 31 de dezembro de 2017, dispunha de 4.200.000 ações ordinárias e de 200.000 ações preferenciais de RS 0,01 (R\$ 0,01 por ação) emitidas em 31 de dezembro de 2017. A BASF S.A. também possui 1.300 ações ordinárias e 200 ações preferenciais de RS 0,01 (R\$ 0,01 por ação) emitidas em 31 de dezembro de 2017, pertencentes aos funcionários da BASF S.A. e aos membros da família da BASF S.A. A BASF S.A. também possui 200 ações ordinárias e 200 ações preferenciais de RS 0,01 (R\$ 0,01 por ação) emitidas em 31 de dezembro de 2017, pertencentes aos membros da família da BASF S.A.

Os dados financeiros foram auditados pela firma independente de auditoria e contabilidade em 17 de janeiro de 2018. O parecer da auditoria está disponível no site www.basf.com.br.

OBS: Apresentação das cifras consolidadas  
As demonstrações financeiras consolidadas são preparadas sob o controle de uma única entidade econômica e não representam a soma das demonstrações financeiras individuais das entidades controladas.

Os dados financeiros foram auditados pela firma independente de auditoria e contabilidade em 17 de janeiro de 2018. O parecer da auditoria está disponível no site www.basf.com.br.

	Diretoria				Conselho			
	Nádercio Dias Rubens Presidente	Antonio Carlos Navarro Lencina Vice-Presidente Sênior	Eduardo de Lima Leal Vice-Presidente Sênior	Maximiliano Demarchi Neto SP12.0242/0-8				

As Demonstrações Financeiras consolidadas preparadas pelo Relatório dos Auditores Independentes sobre as Demonstrações Financeiras estão disponíveis na Internet no endereço: <http://www.basf.com.br>

**Transwulf Transportes e Turismo Ltda.**  
CNPJ nº 06.302.518/0001-54

Demônstrações Financeiras referentes aos exercícios sociais encerrados em 31 de dezembro de 2017 e 2016 (Valores expressos em Reais)

Anexo	Balancete Patrimonial		Passivo e patrimônio líquido		Balancete Patrimonial		Passivo e patrimônio líquido		Demônstrações do Resultado			
	2018	2017	2018	2017	2018	2017	2018	2017	2018	2017	2018	2017
<b>Capital</b>	59.744.382	47.837.272			70.623.920	47.821.428			<b>Receita bruta do serviço prestado</b>		360.069.756	347.620.267
Capital de investidores de curto prazo	17.020.720	17.020.720			17.020.720	17.020.720			(1) Impostos e taxas de impostos		(11.317.296)	(10.185.905)
Capital de investidores de longo prazo	32.723.662	30.816.552			43.603.200	30.816.552			Receita operacional líquida		348.752.460	337.434.362
Ativo Imobilizado	1.052.044	4.032.765			1.052.044	4.032.765			(2) Custo do serviço prestado		(654.529.231)	(625.573.361)
Passivo	1.679.397	21.138.515			15.114.259	15.428.539			Lucro bruto		84.243.229	81.851.061
Reserva para Impostos	959.986	340.487			1.385.011	6.212.420			Receitas e despesas operacionais		(29.441.052)	(31.616.423)
Despesas Antecipadas	588.239	292.543			4.001.204	1.497.104			Despesas com pessoal administrativo		12.439.749	(12.810.159)
Outros Créditos	3.843.658	3.465.485			5.728.004	4.971.041			Despesas com pessoal operacional		349.163.455	306.423.478
Outros débitos	17.105.115	46.832.181			331.052	270.605			(3) Lucro bruto antes do resultado financeiro		(29.426.828)	(28.465.914)
Ativos Circulantes	17.105.115	46.832.181			331.052	270.605			Resultado Financeiro			
Passivos Circulantes	36.991.812	31.504.471			8.579.178	28.877.060			Receitas Financeiras		5.152.818	3.928.220
Provisões	31.999	12.114			4.998.574	21.084.020			Despesas Financeiras		(4.140.255)	(4.618.010)
<b>Total do Ativo</b>	<b>129.705.939</b>	<b>114.674.465</b>	<b>Total do Passivo e do patrimônio líquido</b>	<b>129.705.939</b>	<b>129.705.939</b>	<b>114.674.465</b>	<b>Total do Passivo e do patrimônio líquido</b>	<b>129.705.939</b>	<b>Resultado antes do IRPJ e CSLL</b>		1.185.471	1.229.620
<b>Demônstrações do Resultado do Exercício</b>												
	Diferencial Social	Capital em Integração	Reserva de Lucros	Lucros acumulados	Total				Imposto de renda e contribuição social		(1.185.471)	(1.229.620)
Saldos em 31 de dezembro 2016	95.000.000	(24.947.000)	9.773.000	-	79.826.000				Lucro líquido no exercício		30.153.000	26.378.616
Alteração do capital	-	-	-	-	-				<b>Demônstrações do Resultado Adicional</b>			
Inscrição de capital	-	1.215.000	-	-	1.215.000				2018			
Alteração do exercício	-	-	-	-	-				2017			
Emissão de lucros	-	-	-	-	-				Lucro líquido no exercício		30.153.000	26.378.616
Saldos em 31 de dezembro 2017	95.000.000	(23.732.000)	9.773.000	-	71.268.000				Resultado abrangido		30.153.000	26.378.616
Ativo Líquido - BASF Participações Ltda.	3.265.374	-	-	-	3.265.374				<b>Demônstrações de Valor Adicionado</b>			
Diferencial de lucro	-	13.575.000	-	-	13.575.000				2018			
Saldos em 31 de dezembro 2018	98.265.374	(10.157.000)	9.773.000	-	87.881.374				2017			
<b>Demônstrações da Fluxo de Caixa</b>												
	2018	2017			2018				2017			
Lucro líquido no exercício	30.153.000	26.378.616			44.606.000	20.080.000			<b>Demônstrações de Valor Adicionado</b>			
Ajustes que não afetam caixa									2018			
Alterações em operações	7.790.087	8.662.119			(20.428.000)	(6.315.000)			2017			
Resultados líquidos com distribuição de efeitos	4.715.056	165.005			6.688.000	(3.915.119)			<b>Demônstrações de Valor Adicionado</b>			
Alterações em operações	1.532.728	1.758.365			(6.988.000)	(3.915.119)			2018			
Diferenças entre demonstrações históricas	14.017.479	9.842.002			(8.133.000)	(8.203.340)			2017			
Aumento (redução) nos ativos	(12.851.820)	(4.215.283)							<b>Demônstrações de Valor Adicionado</b>			
Capital de investidores	(1.418.014)	247.582							2018			
Outros ativos	11.433.806	(4.462.865)							2017			
Aumento (redução) nos passivos	22.825.036	1.410.247							<b>Demônstrações de Valor Adicionado</b>			
Capital de investidores	2.670.000	(1.054.218)							2018			
Outros passivos	20.155.036	2.464.465							2017			
Total	30.153.000	26.378.616							<b>Demônstrações de Valor Adicionado</b>			
<b>Demônstrações de Valor Adicionado</b>												
As demonstrações financeiras consolidadas foram preparadas sob o controle de uma única entidade econômica e não representam a soma das demonstrações financeiras individuais das entidades controladas.												
Luit Carlos Egídio Pacheco - Diretor												
João Maria Araújo de Souza - Contador												

## BALANÇO PATRIMONIAL



Entidade: TRANSWOLFF TRANSPORTES E TURISMO LTDA

Período da Escrituração: 01/01/2018 a 31/12/2018

CNPJ: 58.322.512/0001-54

Número de Ordem do Livro: 39

Período Selecionado: 01 de Julho de 2018 a 30 de Setembro de 2018

Descrição	Nota	Saldo Inicial	Saldo Final
ATIVO		R\$ 84.010.321,59	R\$ 92.521.905,82
CAIXA		R\$ 10.580,27	R\$ 2.074,41
BANCO CONTA MOVIMENTO		R\$ 5.445.954,85	R\$ 8.676.242,60
POUPANÇAS		R\$ 0,00	R\$ 0,00
TÍTULOS E VALORES MOBILIÁRIOS		R\$ 4.475.395,92	R\$ 6.917.498,24
ALMOXARIFADO		R\$ 2.506.457,39	R\$ 1.928.299,07
CONTAS A RECEBER		R\$ 20.915.736,43	R\$ 22.263.296,86
ADIANTAMENTO À EMPREGADOS		R\$ 652.681,37	R\$ 895.716,00
ADIANTAMENTO À FORNECEDORES		R\$ 8.187.188,47	R\$ 3.065.367,94
IMPOSTOS E CONTRIBUIÇÕES A RECUPERAR		R\$ 890.352,93	R\$ 466.406,16
VALORES A APROPRIAR		R\$ 502.832,43	R\$ 382.205,43
CONTAS A RECEBER		R\$ 825.311,55	R\$ 825.311,55
TÍTULOS E VALORES MOBILIÁRIOS		R\$ 0,00	R\$ 0,00
OUTROS CRÉDITOS		R\$ 1.557.455,16	R\$ 1.293.774,23
PARTES RELACIONADAS		R\$ 6.938.000,00	R\$ 10.953.740,00
BENS EM OPERAÇÃO		R\$ 49.457.816,47	R\$ 55.091.962,38
(-) (-) DEPRECIAÇÃO ACUMULADA INTANGÍVEL		R\$ (18.365.513,73)	R\$ (20.263.431,82)
(-) (-) AMORTIZAÇÕES ACUMULADOS		R\$ (10.348,93)	R\$ (11.614,97)
PASSIVO		R\$ 84.010.321,59	R\$ 92.521.905,82
FINANCIAMENTOS E EMPRESTIMOS		R\$ 5.196.270,40	R\$ 2.259.869,16
FORNECEDORES		R\$ 9.188.323,08	R\$ 12.440.445,70
IMPOSTO E CONTRIBUIÇÕES A RECOLHER		R\$ 6.544.796,22	R\$ 4.981.733,34
OBRIGAÇÕES E ENGARGOS SOCIAIS TRABALHISTAS		R\$ 18.274.791,55	R\$ 20.298.573,97
OUTRAS OBRIGAÇÕES		R\$ 2.810.105,88	R\$ 2.649.782,61
(-) OBRIGAÇÕES COM SÓCIOS		R\$ (0,00)	R\$ (0,00)
LOCAÇÕES A PAGAR		R\$ 1.696.420,81	R\$ 6.795.951,01
CONTAS A PAGAR LONGO PRAZO		R\$ 270.000,00	R\$ 270.000,00
PARCELAMENTO RECEITA FEDERAL		R\$ 2.544.696,18	R\$ 2.544.696,18
EMPRESTIMOS E FINANCIAMENTOS		R\$ 235.186,46	R\$ 235.186,46
PROVISÃO PARA CONTINGÊNCIAS		R\$ 3.365.001,06	R\$ 3.302.136,80
CAPITAL SOCIAL		R\$ 31.268.000,00	R\$ 31.268.000,00
RESERVA DE LUCROS		R\$ 2.616.729,95	R\$ 5.475.528,59
(-) RESULTADO DO EXERCÍCIO		R\$ (0,00)	R\$ (0,00)

Este documento é parte integrante de escrituração cuja autenticação se comprova pelo recibo de número E7.E1.7A.1E.95.C6.82.14.B0.3B.BA.5D.D3.74.13.DF.CD.6B.2E.03-3, nos termos do Decreto nº 8.683/2016.

Este relatório foi gerado pelo Sistema Público de Escrituração Digital – Sped

Versão 6.0.5 do Visualizador

Página 1 de 1

## BALANÇO PATRIMONIAL



Entidade: TRANSWOLFF TRANSPORTES E TURISMO LTDA

Período da Escrituração: 01/01/2018 a 31/12/2018

CNPJ: 58.322.512/0001-54

Número de Ordem do Livro: 39

Período Selecionado: 01 de Abril de 2018 a 30 de Junho de 2018

Descrição	Nota	Saldo Inicial	Saldo Final
<b>ATIVO</b>			
CAIXA		R\$ 89.470.401,18	R\$ 84.010.321,59
BANCO CONTA MOVIMENTO		R\$ 3.756,62	R\$ 10.580,27
POUPANÇAS		R\$ 2.215.034,97	R\$ 5.445.964,85
TÍTULOS E VALORES MOBILIÁRIOS		R\$ 48.374,57	R\$ 0,00
ALMOXARIFADO		R\$ 4.657.988,06	R\$ 4.475.395,92
CONTAS A RECEBER		R\$ 1.248.800,78	R\$ 2.506.457,39
ADIANTAMENTO À EMPREGADOS		R\$ 30.665.956,06	R\$ 20.915.736,43
ADIANTAMENTO À FORNECEDORES		R\$ 1.429.435,79	R\$ 652.681,37
IMPOSTOS E CONTRIBUIÇÕES A RECUPERAR		R\$ 8.292.832,46	R\$ 8.187.188,47
VALORES A APROPRIAR		R\$ 349.616,15	R\$ 890.352,93
CONTAS A RECEBER		R\$ 964.604,97	R\$ 502.832,43
TÍTULOS E VALORES MOBILIÁRIOS		R\$ 825.311,55	R\$ 825.311,55
OUTROS CRÉDITOS		R\$ 0,00	R\$ 0,00
PARTES RELACIONADAS		R\$ 1.263.160,50	R\$ 1.557.455,18
BENS EM OPERAÇÃO		R\$ 6.938.000,00	R\$ 6.938.000,00
(-) (-) DEPRECIAÇÃO ACUMULADA INTANGÍVEL		R\$ 47.340.250,57	R\$ 49.457.816,47
(-) (-) AMORTIZAÇÕES ACUMULADOS		R\$ (16.781.615,02)	R\$ (18.365.513,73)
		R\$ 20.421,99	R\$ 20.421,99
		R\$ (9.328,82)	R\$ (10.349,93)
<b>PASSIVO</b>			
FINANCIAMENTOS E EMPRÉSTIMOS		R\$ 89.470.401,18	R\$ 84.010.321,59
FORNECEDORES		R\$ 8.139.471,64	R\$ 5.196.270,40
IMPOSTO E CONTRIBUIÇÕES A RECEBER		R\$ 11.467.692,83	R\$ 9.188.323,08
OBRIGAÇÕES E ENGARGOS SOCIAIS TRABALHISTAS		R\$ 5.580.721,92	R\$ 6.544.796,22
OUTRAS OBRIGAÇÕES		R\$ 17.461.075,25	R\$ 18.274.791,55
(-) OBRIGAÇÕES COM SÓCIOS		R\$ 2.492.843,23	R\$ 2.810.105,88
LOCAÇÕES A PAGAR		R\$ (0,00)	R\$ (0,00)
CONTAS A PAGAR LONGO PRAZO		R\$ 4.942.076,85	R\$ 1.696.420,81
PARCELAMENTO RECEITA FEDERAL		R\$ 270.000,00	R\$ 270.000,00
EMPRÉSTIMOS E FINANCIAMENTOS		R\$ 2.544.696,18	R\$ 2.544.696,18
PROVISÃO PARA CONTINGÊNCIAS		R\$ 235.186,46	R\$ 235.186,46
CAPITAL SOCIAL		R\$ 2.950.057,45	R\$ 3.365.001,06
RESERVA DE LUCROS		R\$ 31.268.000,00	R\$ 31.268.000,00
(-) RESULTADO DO EXERCÍCIO		R\$ 2.118.579,37	R\$ 2.816.729,65
		R\$ (0,00)	R\$ (0,00)

Este documento é parte integrante de escrituração cuja autenticação se comprova pelo recibo de número E7.E1.7A.1E.95.C6.82.14.B0.3B.BA.5D.D3.74.13.DF.CD.8B.2E.03-3, nos termos do Decreto nº 8.683/2016.

Este relatório foi gerado pelo Sistema Público de Escrituração Digital – Sped

Versão 6.0.5 do Visualizador

## BALANÇO PATRIMONIAL



Entidade: **TRANSWOLFF TRANSPORTES E TURISMO LTDA**  
 Período da Escrituração: **01/01/2018 a 31/12/2018** CNPJ: **58.322.512/0001-54**  
 Número de Ordem do Livro: **39**  
 Período Selecionado: **01 de Janeiro de 2018 a 31 de Março de 2018**

Descrição	Nota	Saldo Inicial	Saldo Final
<b>ATIVO</b>		<b>R\$ 88.469.466,41</b>	<b>R\$ 89.470.401,18</b>
CAIXA		R\$ 13.793,05	R\$ 3.756,82
BANCO CONTA MOVIMENTO		R\$ 266.682,19	R\$ 2.215.034,97
POUPANÇAS		R\$ 47.930,27	R\$ 48.374,57
TÍTULOS E VALORES MOBILIÁRIOS		R\$ 2.614.708,10	R\$ 4.657.988,06
ALMOXARIFADO		R\$ 211.382,50	R\$ 1.246.600,76
CONTAS A RECEBER		R\$ 38.864.179,48	R\$ 30.665.956,06
ADIANTAMENTO À EMPREGADOS		R\$ 6.500,02	R\$ 1.429.435,79
ADIANTAMENTO À FORNECEDORES		R\$ 4.676.266,41	R\$ 8.292.832,46
IMPOSTOS E CONTRIBUIÇÕES A RECUPERAR		R\$ 349.487,16	R\$ 349.616,15
VALORES A APROPRIAR		R\$ 586.343,17	R\$ 964.604,97
CONTAS A RECEBER		R\$ 825.311,55	R\$ 825.311,55
TÍTULOS E VALORES MOBILIÁRIOS		R\$ 41.077,01	R\$ 0,00
OUTROS CRÉDITOS		R\$ 1.111.220,58	R\$ 1.263.160,50
PARTES RELACIONADAS		R\$ 6.938.000,00	R\$ 6.938.000,00
BENS EM OPERAÇÃO		R\$ 47.152.245,98	R\$ 47.340.250,57
(-) (-) DEPRECIACÃO ACUMULADA INTANGÍVEL		R\$ (15.235.661,06)	R\$ (16.781.615,02)
(-) AMORTIZAÇÕES ACUMULADOS		R\$ 0,00	R\$ 20.421,99
<b>PASSIVO</b>		<b>R\$ 88.469.466,41</b>	<b>R\$ 89.470.401,18</b>
FINANCIAMENTOS E EMPRÉSTIMOS FORNECEDORES		R\$ 10.170.491,43	R\$ 8.139.471,64
IMPOSTO E CONTRIBUIÇÕES A RECOLHER		R\$ 8.957.929,63	R\$ 11.467.692,83
OBRIGAÇÕES E ENGARGOS SOCIAIS TRABALHISTAS		R\$ 6.888.185,21	R\$ 5.580.721,92
OUTRAS OBRIGAÇÕES		R\$ 15.347.535,01	R\$ 17.461.075,25
(-) OBRIGAÇÕES COM SÓCIOS		R\$ 1.807.324,01	R\$ 2.492.843,23
LOCAÇÕES A PAGAR		R\$ (0,00)	R\$ (0,00)
CONTAS A PAGAR LONGO PRAZO		R\$ 4.349.949,21	R\$ 4.942.076,85
PARCELAMENTO RECEITA FEDERAL		R\$ 270.000,00	R\$ 270.000,00
(-) EMPRÉSTIMOS E FINANCIAMENTOS		R\$ 2.544.696,18	R\$ 2.544.696,18
PROVISÃO PARA CONTINGÊNCIAS		R\$ (0,00)	R\$ 235.186,46
CAPITAL SOCIAL		R\$ 1.756.345,15	R\$ 2.950.057,45
RESERVA DE LUCROS		R\$ 31.268.000,00	R\$ 31.268.000,00
(-) RESULTADO DO EXERCÍCIO		R\$ 5.109.000,58	R\$ 2.118.579,37
		R\$ (0,00)	R\$ (0,00)

Este documento é parte integrante de escrituração cuja autenticação se comprova pelo recibo de número E7.E1.7A.1E.95.06.82.14.B0.3B.BA.5D.D3.74.13.DF.CD.8B.2E.03-3, nos termos do Decreto nº 8.683/2016.

Este relatório foi gerado pelo Sistema Público de Escrituração Digital – Sped

Versão 6.0.5 do Visualizador

## TERMOS DE ABERTURA E ENCERRAMENTO



Entidade: **TRANSWOLFF TRANSPORTES E TURISMO LTDA**  
 Período da Escrituração: 01/01/2018 a 31/12/2018 CNPJ: 58.322.512/0001-54  
 Número de Ordem do Livro: 39

### TERMO DE ABERTURA

Nome Empresarial	TRANSWOLFF TRANSPORTES E TURISMO LTDA
NIRE	35207772460
CNPJ	58.322.512/0001-54
Número de Ordem	39
Natureza do Livro	LIVRO DIARIO
Município	SAO PAULO
Data do arquivamento dos atos constitutivos	23/11/1987
Data de arquivamento do ato de conversão de sociedade simples em sociedade empresária	23/11/1987
Data de encerramento do exercício social	31/12/2018
Quantidade total de linhas do arquivo digital	326803

### TERMO DE ENCERRAMENTO

Nome Empresarial	TRANSWOLFF TRANSPORTES E TURISMO LTDA
Natureza do Livro	LIVRO DIARIO
Número de ordem	39
Quantidade total de linhas do arquivo digital	326803
Data de início	01/01/2018
Data de término	31/12/2018

Este documento é parte integrante de escrituração cuja autenticação se comprova pelo recibo de número E7.E1.7A.1E.95.C6.82.14.B0.3B.BA.5D.D3.74.13.DF.CD.8B.2E.03-3, nos termos do Decreto nº 8.683/2016.

Este relatório foi gerado pelo Sistema Público de Escrituração Digital – Sped

Versão 6.0.5 do Visualizador

## BALANÇO PATRIMONIAL



Entidade: TRANSWOLFF TRANSPORTES E TURISMO LTDA  
 Período da Escrituração: 01/01/2018 a 31/12/2018 CNPJ: 56.322.512/0001-54  
 Número de Ordem do Livro: 39  
 Período Selecionado: 01 de Outubro de 2018 a 31 de Dezembro de 2018

Descrição	Nota	Saldo Inicial	Saldo Final
<b>ATIVO</b>		<b>R\$ 92.521.905,82</b>	<b>R\$ 129.706.396,93</b>
CAIXA		R\$ 2.074,41	R\$ 100,00
BANCO CONTA MOVIMENTO		R\$ 8.676.242,60	R\$ 177.779,81
POUPANÇAS		R\$ 0,00	R\$ 0,00
TÍTULOS E VALORES MOBILIÁRIOS		R\$ 6.917.498,24	R\$ 16.911.849,82
ALMOXARIFADO		R\$ 1.928.299,07	R\$ 1.629.396,60
CONTAS A RECEBER		R\$ 22.263.296,86	R\$ 32.370.697,15
ADIANTAMENTO À EMPREGADOS		R\$ 895.716,00	R\$ 376.127,01
ADIANTAMENTO À FORNECEDORES		R\$ 3.065.367,94	R\$ 5.128.345,69
IMPOSTOS E CONTRIBUIÇÕES A RECUPERAR		R\$ 486.406,16	R\$ 583.585,84
VALORES A APROPRIAR		R\$ 382.205,48	R\$ 566.278,70
CONTAS A RECEBER		R\$ 825.311,55	R\$ 20.086.106,06
TÍTULOS E VALORES MOBILIÁRIOS		R\$ 0,00	R\$ 0,00
OUTROS CRÉDITOS		R\$ 1.293.774,23	R\$ 15.892.628,84
PARTES RELACIONADAS		R\$ 10.953.740,00	R\$ 0,00
BENS EM OPERAÇÃO		R\$ 55.091.962,38	R\$ 45.497.618,35
(-) (-) DEPRECIACÃO ACUMULADA INTANGÍVEL		R\$ (20.263.431,82)	R\$ (9.535.806,76)
(-) (-) AMORTIZAÇÕES ACUMULADOS		R\$ 35.057,69	R\$ 35.057,89
(-) (-) AMORTIZAÇÕES ACUMULADOS		R\$ (11.614,97)	R\$ (13.367,87)
<b>PASSIVO</b>		<b>R\$ 92.521.905,82</b>	<b>R\$ 129.706.396,93</b>
FINANCIAMENTOS E EMPRESTIMOS FORNECEDORES		R\$ 2.259.869,16	R\$ 48.727,75
IMPOSTO E CONTRIBUIÇÕES A RECOLHER		R\$ 12.440.445,70	R\$ 31.783.165,66
OBRIGAÇÕES E ENGARGOS SOCIAIS TRABALHISTAS		R\$ 4.981.733,34	R\$ 9.479.724,26
OUTRAS OBRIGAÇÕES		R\$ 20.298.573,97	R\$ 18.022.585,78
(-) OBRIGAÇÕES COM SÓCIOS		R\$ 2.849.782,61	R\$ 3.479.276,23
(-) OBRIGAÇÕES COM SÓCIOS		R\$ (0,00)	R\$ (0,00)
LOCAÇÕES A PAGAR		R\$ 6.795.951,01	R\$ 7.028.112,23
CONTAS A PAGAR LONGO PRAZO		R\$ 270.000,00	R\$ 853.927,72
PARCELAMENTO RECEITA FEDERAL		R\$ 2.544.696,18	R\$ 1.910.374,57
EMPRESTIMOS E FINANCIAMENTOS		R\$ 235.186,46	R\$ 235.186,46
PROVISÃO PARA CONTINGÊNCIAS		R\$ 3.302.138,80	R\$ 3.289.140,62
CAPITAL SOCIAL		R\$ 5.475.528,59	R\$ 48.698.973,85
RESERVA DE LUCROS		R\$ 31.268.000,00	R\$ 48.698.973,85
(-) RESULTADO DO EXERCÍCIO		R\$ 5.475.528,59	R\$ 4.879.201,80
(-) RESULTADO DO EXERCÍCIO		R\$ (0,00)	R\$ (0,00)

Este documento é parte integrante de escrituração cuja autenticação se comprova pelo recibo de número E7.E1.7A.1E.95.26.82.14.B0.3B.BA.5D.D3.74.13.DF.CD.8B.2E.03-3, nos termos do Decreto nº 8.683/2016.

Este relatório foi gerado pelo Sistema Público de Escrituração Digital – Sped

Versão 6.0.5 do Visualizador

Página 1 de 1



DEMONSTRAÇÃO DE RESULTADO DO EXERCÍCIO

Entidade: TRANSWOLFF TRANSPORTES E TURISMO LTDA

Período da Escrituração: 01/01/2018 a 31/12/2018 CNPJ: 58.322.512/0001-54

Número de Ordem do Livro: 39

Período Selecionado: 01 de Abril de 2018 a 30 de Junho de 2018

Descrição	Nota	Valor
RECEITAS		R\$ 24.274.062,90
RECEITA BRUTA		R\$ 138.447.408,80
(-) DEDUÇÕES DA RECEITA BRUTA		R\$ (2.786.571,22)
(-) CUSTOS DIRETOS DOS SERVIÇOS PRESTADOS		R\$ (72.936.763,99)
(-) CUSTOS INDIRETOS DOS SERVIÇOS PRESTADOS		R\$ (4.242.774,02)
(-) CUSTO COM PESSOAL OPERACIONAL		R\$ (32.503.467,11)
(-) DEPRECIÇÃO DOS VEÍCULOS OPERACIONAIS		R\$ (1.703.769,36)
(-) DESPESAS		R\$ (14.222.690,45)
(-) DESPESAS COM PESSOAL		R\$ (944.908,96)
(-) DESPESAS ADMINISTRATIVAS		R\$ (7.499.958,20)
(-) DESPESAS TRIBUTARIAS		R\$ (268.797,38)
(-) DESPESAS FINANCEIRAS		R\$ (638.414,97)
RECEITAS FINANCEIRAS		R\$ 81.596,53
(-) DESPESAS INDEDUTÍVEIS		R\$ (28.086,38)
(-) PERDAS		R\$ (680.029,74)
RECEITAS NÃO OPERACIONAIS		R\$ 678.161,51
RECEITA COM REVERSÃO DE PROVISÕES		R\$ 47.205,75
(-) DESPESAS NÃO OPERACIONAIS		R\$ (458.543,61)
RESULTADO SOBRE ALIENAÇÃO DE ATIVO		R\$ 1.858,89
(-) IMPOSTOS E CONTRIBUIÇÕES		R\$ (4.813.074,90)

Este documento é parte integrante de escrituração cuja autenticação se comprova pelo recibo de número E7.E1.7A.1E.95.06.82.14.B0.3B.BA.5D.D3.74.13.DF.CD.8B.2E.03-3, nos termos do Decreto nº 8.683/2016.

Este relatório foi gerado pelo Sistema Público de Escrituração Digital – Sped

Versão 6.0.5 do Visualizador

## DEMONSTRAÇÃO DE RESULTADO DO EXERCÍCIO

Entidade:

TRANSWOLFF TRANSPORTES E TURISMO LTDA

Período da Escrituração: 01/01/2018 a 31/12/2018

CNPJ: 58.322.512/0001-54

Número da Ordem do Livro: 39

Período Selecionado: 01 de Janeiro de 2018 a 31 de Março de 2018

Descrição	Nota	Valor
<b>RECEITAS</b>		
RECEITA BRUTA		R\$ 22.890.522,34
(-) DEDUÇÕES DA RECEITA BRUTA		R\$ 133.006.501,07
(-) CUSTOS DIRETOS DOS SERVIÇOS PRESTADOS		R\$ (2.696.542,72)
(-) CUSTOS INDIRETOS DOS SERVIÇOS PRESTADOS		R\$ (69.293.098,80)
(-) CUSTO COM PESSOAL OPERACIONAL		R\$ (3.847.881,80)
(-) DEPRECIÇÃO DOS VEÍCULOS OPERACIONAIS		R\$ (32.614.932,22)
(-) DESPESAS		R\$ (1.663.523,19)
(-) DESPESAS COM PESSOAL		R\$ (17.649.257,67)
(-) DESPESAS ADMINISTRATIVAS		R\$ (534.441,73)
(-) DESPESAS TRIBUTARIAS		R\$ (7.886.553,28)
(-) DESPESAS FINANCEIRAS		R\$ (460.012,40)
RECEITAS FINANCEIRAS		R\$ (1.467.302,33)
(-) DESPESAS INDEDUTÍVEIS		R\$ 584.288,16
(-) PERDAS		R\$ (122.892,75)
RECEITAS NÃO OPERACIONAIS		R\$ (3.173.031,77)
RECEITA COM REVERSÃO DE PROVISÕES		R\$ 189.263,47
(-) DESPESAS NÃO OPERACIONAIS		R\$ 190.463,61
RESULTADO SOBRE ALIENAÇÃO DE ATIVO		R\$ (1.365.562,62)
(-) IMPOSTOS E CONTRIBUIÇÕES		R\$ 973,75
		R\$ (3.624.449,78)

Este documento é parte integrante de escrituração cuja autenticação se comprova pelo recibo de número E7.E1.7A.1E.95.C6.82.14.B0.3B.BA.5D.D3.74.13.DF.CD.8B.2E.03-3, nos termos do Decreto nº 8.683/2016.

Este relatório foi gerado pelo Sistema Público de Escrituração Digital – Sped

Versão 6.0.5 do Visualizador

**DEMONSTRAÇÃO DE RESULTADO DO EXERCÍCIO**

Entidade: **TRANSWOLFF TRANSPORTES E TURISMO LTDA**

Período da Escrituração: **01/01/2018 a 31/12/2018** CNPJ: **58.322.512/0001-54**

Número de Ordem do Livro: **39**

Período Selecionado: **01 de Julho de 2018 a 30 de Setembro de 2018**

Descrição	Nota	Valor
<b>RECEITAS</b>		
RECEITA BRUTA		R\$ 21.337.438,69
(-) DEDUÇÕES DA RECEITA BRUTA		R\$ 144.600.595,48
(-) CUSTOS DIRETOS DOS SERVIÇOS PRESTADOS		R\$ (2.926.891,15)
(-) CUSTOS INDIRETOS DOS SERVIÇOS PRESTADOS		R\$ (79.352.690,22)
(-) CUSTO COM PESSOAL OPERACIONAL		R\$ (4.567.101,63)
(-) DEPRECIÇÃO DOS VEÍCULOS OPERACIONAIS		R\$ (34.534.611,29)
(-) DESPESAS		R\$ (1.881.862,50)
(-) DESPESAS COM PESSOAL		R\$ (13.833.481,79)
(-) DESPESAS ADMINISTRATIVAS		R\$ (849.540,14)
(-) DESPESAS TRIBUTARIAS		R\$ (9.613.080,11)
(-) DESPESAS FINANCEIRAS		R\$ (455.801,69)
RECEITAS FINANCEIRAS		R\$ (793.832,04)
(-) DESPESAS INDEDUTÍVEIS		R\$ 1.015.753,95
(-) PERDAS		R\$ (248.199,61)
RECEITAS NÃO OPERACIONAIS		R\$ (0,00)
RECEITA COM REVERSÃO DE PROVISÕES		R\$ 517.312,25
(-) DESPESAS NÃO OPERACIONAIS		R\$ 223.836,81
(-) RESULTADO SOBRE AVALIAÇÃO DE ATIVO		R\$ (141.997,94)
(-) IMPOSTOS E CONTRIBUIÇÕES		R\$ (120.840,99)
		R\$ (3.369.092,28)

Este documento é parte integrante de escrituração cuja autenticação se comprova pelo recibo de número E7.E1.7A.1E.95.C6.82.14.B0.3B.BA.5D.D3.74.13.DF.CD.8B.2E.03-3, nos termos do Decreto nº 8.683/2016.

Este relatório foi gerado pelo Sistema Público de Escrituração Digital – Sped

Versão 6.0.5 do Visualizador

## DEMONSTRAÇÃO DE RESULTADO DO EXERCÍCIO

Entidade: **TRANSWOLFF TRANSPORTES E TURISMO LTDA**

Período da Escrituração: 01/01/2018 a 31/12/2018

CNPJ: 58.322.512/0001-54

Número de Ordem do Livro: 39

Período Selecionado: 01 de Outubro de 2018 a 31 de Dezembro de 2018

Descrição	Nota	Valor
<b>RECEITAS</b>		
RECEITA BRUTA		R\$ 16.422.230,52
(-) DEDUÇÕES DA RECEITA BRUTA		R\$ 144.415.240,91
(-) CUSTOS DIRETOS DOS SERVIÇOS PRESTADOS		R\$ (2.907.284,89)
(-) CUSTOS INDIRETOS DOS SERVIÇOS PRESTADOS		R\$ (82.734.321,38)
(-) CUSTO COM PESSOAL OPERACIONAL		R\$ (5.566.225,15)
(-) DEPRECIÇÃO DOS VEÍCULOS OPERACIONAIS		R\$ (34.877.915,85)
(-) DESPESAS		R\$ (1.907.263,32)
(-) DESPESAS COM PESSOAL		R\$ (9.065.786,23)
(-) DESPESAS ADMINISTRATIVAS		R\$ (404.158,53)
(-) DESPESAS TRIBUTARIAS		R\$ (10.494.040,84)
(-) DESPESAS FINANCEIRAS		R\$ (584.935,91)
RECEITAS FINANCEIRAS		R\$ (1.139.347,68)
(-) DESPESAS INDEDUTÍVEIS		R\$ 1.993.444,59
(-) PERDAS		R\$ (432.025,82)
RECEITAS NÃO OPERACIONAIS		R\$ (28.815,91)
RECEITA COM REVERSÃO DE PROVISÕES		R\$ 732.855,34
(-) DESPESAS NÃO OPERACIONAIS		R\$ 1.825.889,94
RESULTADO SOBRE ALIENAÇÃO DE ATIVO		R\$ (1.646.664,67)
(-) IMPOSTOS E CONTRIBUIÇÕES		R\$ 6.323.462,25
		R\$ (5.211.443,19)

Este documento é parte integrante de escrituração cuja autenticação se comprova pelo recibo de número E7.E1.7A.1E.95.C6.82.14.B0.3B.BA.5D.D3.74.13.DF.CD.8B.2E.03-3, nos termos do Decreto nº 8.663/2016.

Este relatório foi gerado pelo Sistema Público de Escrituração Digital – Sped

Versão 6.0.5 do Visualizador

## RECIBO DE ENTREGA DE ESCRITURAÇÃO CONTÁBIL DIGITAL

### IDENTIFICAÇÃO DO TITULAR DA ESCRITURAÇÃO

NIRE 35207772460	CNPJ 58.322.512/0001-54
NOME EMPRESARIAL TRANSWOLFF TRANSPORTES E TURISMO LTDA	

### IDENTIFICAÇÃO DA ESCRITURAÇÃO

FORMA DA ESCRITURAÇÃO CONTÁBIL Livro Diário	PERÍODO DA ESCRITURAÇÃO 01/01/2018 a 31/12/2018
NATUREZA DO LIVRO LIVRO DIÁRIO	NÚMERO DO LIVRO 39
IDENTIFICAÇÃO DO ARQUIVO (HASH) E7.E1.7A.1E.95.C6.82.14.B0.3B.BA.5D.D3.74.13.DF.CD.8B.2E.03	

### ESTE LIVRO FOI ASSINADO COM OS SEGUINTE CERTIFICADOS DIGITAIS:

QUALIFICAÇÃO DO SIGNATARIO	CPF/CNPJ	NOME	Nº SÉRIE DO CERTIFICADO	VALIDADE	RESPONSÁVEL LEGAL
Administrador	10439860814	LUIZ CARLOS EFIGENIO PACHECO:10439860814	236494060412074355 9	18/08/2017 a 18/08/2020	Sim
Contador	39654806851	JEANE MARIA ARAUJO DE SOUZA:39654806851	632475609702692542 8	29/01/2019 a 28/01/2022	Não

### NÚMERO DO RECIBO:

E7.E1.7A.1E.95.C6.82.14.B0.3B.BA.5D.  
D3.74.13.DF.CD.8B.2E.03-3

Escrituração recebida via Internet  
pelo Agente Receptor SERPRO

em 30/05/2019 às 11:31:01

E1.66.0F.49.11.99.5D.3E  
A9.02.95.36.5E.27.AD.E2

Considera-se autenticado o livro contábil a que se refere este recibo, dispensando-se a autenticação de que trata o art. 39 da Lei nº 8.934/1994. Este recibo comprova a autenticação.

BASE LEGAL: Decreto nº 1.800/1996, com a alteração do Decreto nº 8.683/2016, e arts. 39, 39-A, 39-B da Lei nº 8.934/1994 com a alteração da Lei Complementar nº 1247/2014.