



**TRANSUNIÃO**

Transportes S/A  
CNPJ 19.224.852/0001-90

**BALANÇO PATRIMONIAL**

**DEMONSTRAÇÕES CONTÁBEIS**


**NOTAS EXPLICATIVAS**

**PARECER DA AUDITORIA INDEPENDENTE**

**EXERCÍCIO 2018**

**RELATÓRIO DOS AUDITORES INDEPENDENTES**

Aos Acionistas e Administradores da  
**TRANSUNIÃO TRANSPORTES S/A - CNPJ: 19.224.852/0001-90**  
São Paulo – SP – Brasil.



Examinamos os balanços patrimoniais da Empresa **TRANSUNIÃO TRANSPORTES S/A**, levantados em 31 de dezembro de 2017 e 31 de dezembro de 2018, e as respectivas demonstrações do resultado, das mutações do patrimônio e dos fluxos de caixa correspondentes aos exercícios findos naquelas datas, assim, como o resumo das principais práticas contábeis e notas explicativas.

**1 - Responsabilidade da Administração sobre as Demonstrações contábeis**

A administração da **TRANSUNIÃO TRANSPORTES S/A** é responsável pela elaboração e adequada apresentação das demonstrações contábeis de acordo com as práticas contábeis adotadas no Brasil e das demonstrações financeiras consolidadas de acordo com as Normas Internacionais de Relatórios Financeiros (IRFS's), emitidas pelo "International Accounting Board – IASB", e de acordo com as práticas contábeis adotadas no Brasil, assim como pelos controles internos que ela determinou como necessários para permitir a elaboração dessas demonstrações financeiras livres de distorção relevante, independentemente de causada por fraude ou erro.

**2 - Responsabilidade dos auditores independentes**

Nossa responsabilidade é a de expressar uma opinião sobre essas demonstrações financeiras com base em nossa auditoria, conduzida de acordo com as normas brasileiras e internacionais de auditoria. Essas normas requerem o cumprimento de exigências éticas pelos auditores e que a auditoria seja planejada executada com o objetivo de obter segurança razoável de que as demonstrações contábeis estão livres de distorção relevante. Uma Auditoria envolve a execução de procedimentos selecionados para obtenção de evidência a respeito dos valores e divulgações apresentados nas demonstrações contábeis. Os procedimentos selecionados dependem do julgamento do auditor, incluindo a avaliação dos riscos de distorção relevante nas demonstrações contábeis, independentemente se causada por fraude ou erro. Nessa avaliação de riscos, o auditor considera os controles internos relevantes para a elaboração e adequada apresentação das demonstrações contábeis da empresa **TRANSUNIÃO TRANSPORTES S/A** para planejar os procedimentos de auditoria que são apropriados nas circunstâncias, mas não para fins de expressar uma

Rua Dezenove de Maio, 60 - Sala 1 - Vila Matilde - São Paulo/SP

oportunity.auditoria@gmail.com - Tel.: (11) 2738-3044

# OPORTUNITY

## AUDITORIA E CONSULTORIA

opinião sobre a eficácia desses controles internos da TRANSUNIÃO TRANSPORTES S/A. Uma auditoria inclui, também, a avaliação da adequação das práticas contábeis utilizadas e a razoabilidade das estimativas contábeis feitas pela administração, bem como a avaliação da apresentação das demonstrações contábeis tomadas em conjunto.

Acreditamos que a evidencia de auditoria obtida é suficiente e apropriada para fundamentar nossa opinião.


### 3 - Opinião sem ressalvas

Em nossa opinião, as demonstrações contábeis acima referidas apresentam adequadamente, em todos os aspectos relevantes, a posição patrimonial e financeira da empresa TRANSUNIÃO TRANSPORTES S/A em 31 de Dezembro de 2017 e 31 de dezembro de 2018, o desempenho de suas operações e os seus fluxos de caixa para o exercício findo naquela data, de acordo com as práticas contábeis adotadas no Brasil e normas Internacionais de Relatórios Financeiro.

### 4 - Demonstrações do Valor Adicionado

Examinamos, também, as demonstrações do valor adicionado (DVA), referentes ao exercício findo em 31/12/2017 e 31/12/2018, cuja apresentação é requerida pela legislação societária brasileira para companhias abertas, e como informações suplementar pelas IFRS que não requerem a apresentação da DVA. Essas demonstrações foram submetidas aos mesmos procedimentos de auditoria descritos anteriormente e, em nossa opinião, estão adequadamente apresentadas, em todos os seus aspectos relevantes, em relação às demonstrações contábeis tomadas em conjunto.

São Paulo, 16 de abril de 2019.

  
Felipe Adauto da Silva  
Auditor  
CRC/SP 267.556

  
Alao Douglas Ferrari  
OPORTUNITY AUDITORIA E CONSULTORIA  
339.575



Rua Dezenove de Maio, 60 - Sala 1 - Vila Matilde - São Paulo/SP

oportunity.auditoria@gmail.com - Tel.: (11) 2738-3044

SÃO PAULO, 30 MAI 2019  
Clayton da Silva Romualdo  
Recrevente Autorizado


VALIDO  
MOMENTE  
REVISADO POR  
REGISTRADO  
R.O. 3.60

# CONSELHO REGIONAL DE CONTABILIDADE DO ESTADO DE SÃO PAULO

## CERTIDÃO DE REGULARIDADE PROFISSIONAL


O CONSELHO REGIONAL DE CONTABILIDADE DO ESTADO DE SÃO PAULO CERTIFICA que o profissional identificado no presente documento encontra-se em situação REGULAR neste Regional, apto ao exercício da atividade contábil nesta data, de acordo com as suas prerrogativas profissionais, conforme estabelecido no art. 25 e 26 do Decreto-Lei n.º 9.295/46.

Informamos que a presente certidão não quita nem invalida quaisquer débitos ou infrações que, posteriormente, venham a ser apurados contra o titular deste registro, bem como não atesta a regularidade dos trabalhos técnicos elaborados pelo profissional da Contabilidade.

	CONSELHO REGIONAL DE CONTABILIDADE DO ESTADO DE SÃO PAULO		
	Certidão nº: 2019/018266		
	Nome: FELIPI ADAUTO DA SILVA		
	Registro: SP-267556/O-6	Categoria: CONTADOR	CPF/CNPJ: 361.224.808-19
	Validade: 05/06/2019		
Finalidade: Auditoria			

Confirme a veracidade deste documento no site [www.crcsp.org.br](http://www.crcsp.org.br), acessando a opção Consulta de Veracidade -> Certidões, mediante o número de controle a seguir:

Controle: 7504.4551.3182.9087





# BALANÇO PATRIMONIAL

3333 TRANSUNIÃO TRANSPORTES S/A

CNPJ: 19.224.852/0001-90

NIRE: 35300459016

Data de Registro: / /

FOLHA: 000001

PERÍODO DE ENCERRAMENTO: 01/01/2018 A 31/12/2018

ATIVO	Saldo em: 31/12/2018	Saldo em: 31/12/2017
<b>1 - ATIVO</b>		
1.1 - ATIVO CIRCULANTE	89.742.589,30 D	71.243.562,48 D
1.1.1 - DISPONIVEL	11.514.776,59 D	6.650.841,56 D
1.1.1.01 - CAIXAS E BANCOS	197.711,77 D	1.786.535,87 D
1.1.1.01.01 - NUMERARIOS EM CAIXA	197.711,77 D	1.712.321,07 D
1.1.1.01.01.001 - CAIXA GERAL (COFRE)	148.351,74 D	163.580,92 D
1.1.1.01.01.001 - CAIXA GERAL (COFRE)	148.351,74 D	163.580,92 D
1.1.1.01.03 - BANCO CONTA MOVIMENTO	49.360,03 D	1.548.740,15 D
1.1.1.01.03.001 - BANCO DO BRASIL (AG. 2330-2 C/C 19186-8)	1.675,01 D	0,00
1.1.1.01.03.002 - BANCO DO BRASIL RH (AG. 2330-2 C/C 29186)	8.468,77 D	169.464,47 D
1.1.1.01.03.004 - BANCO SANTANDER (AG.0696 C/C 130024368)	0,00	973.814,49 D
1.1.1.01.03.005 - BANCO ITAÚ (AG. 1192 C/C 32720-1)	1.539,09 D	401.846,61 D
1.1.1.01.03.006 - BANCO SANTANDER (AG. 3410 C/C:130052470)	37.092,89 D	3.614,58 D
1.1.1.01.03.007 - BANCO LUSO C/C: 47599	76,93 D	0,00
1.1.1.01.03.010 - BANCO DAYCOVAL AG 00019 CC 7319004	507,34 D	0,00
1.1.1.02 - APLICAÇÕES FINANCEIRAS LIQUIDEZ IMEDIATA	0,00	74.214,80 D
1.1.1.02.01 - APLICAÇÕES FINANCEIRAS LIQUIDEZ IMEDIATA	0,00	74.214,80 D
1.1.1.02.01.006 - APLIC. CONTAMAX EMPRESARIAL SANTANDER	0,00	5.000,00 D
1.1.1.02.01.007 - BANCO DO BRASIL RF CP AUTOMATICO	0,00	64.574,80 D
1.1.1.02.01.009 - APLICAÇÃO FINANCEIRA (VALOR A RECUPERAR)	0,00	4.640,00 D
1.1.2 - APLICAÇÕES FINANCEIRAS	106.745,80 D	173.350,28 D
1.1.2.02 - APLICAÇÕES FINANCEIRAS	106.745,80 D	173.350,28 D
1.1.2.02.01 - APLICAÇÕES FINANCEIRAS	106.745,80 D	173.350,28 D
1.1.2.02.01.001 - APLICAÇÃO OUROCAP	29.614,92 D	132.045,48 D
1.1.2.02.01.002 - SANTANDER CAP	77.130,88 D	41.304,80 D
1.1.3 - CONTAS A RECEBER	4.070.545,01 D	1.049.551,27 D
1.1.3.02 - OPERAÇÕES A RECEBER	4.070.545,01 D	1.049.551,27 D
1.1.3.02.01 - OPERAÇÕES A RECEBER	4.070.545,01 D	1.049.551,27 D
1.1.3.02.01.097 - SPTRANS A RECEBER	4.070.545,01 D	1.049.551,27 D
1.1.4 - OUTROS CREDITOS	334.942,53 D	7.101,28 D
1.1.4.02 - ADIANTAMENTO A FUNCIONÁRIOS	0,00	588,81 D
1.1.4.02.01 - ADIANTAMENTO A FUNCIONÁRIOS	0,00	588,81 D
1.1.4.02.01.006 - EMPRÉSTIMO DE FUNCIONÁRIOS	0,00	588,81 D
1.1.4.03 - IMPOSTOS E CONTRIB. A RECUPERAR	334.942,53 D	6.512,47 D
1.1.4.03.01 - Imposto de renda	7.605,31 D	6.512,47 D
1.1.4.03.01.008 - IRRF A RECUPERAR	7.605,31 D	6.512,47 D
1.1.4.03.05 - INSS A RECUPERAR	327.337,22 D	0,00
1.1.4.03.05.001 - INSS A RECUPERAR	327.337,22 D	0,00
1.1.6 - ESTOQUES	6.804.831,48 D	3.634.302,86 D
1.1.6.01 - ALMOXARIFADOS	6.804.831,48 D	3.634.302,86 D
1.1.6.01.01 - ALMOXARIFADOS	6.804.831,48 D	3.634.302,86 D
1.1.6.01.01.001 - PEÇAS, COMPONENTES E ACESSÓRIOS	4.777.458,36 D	2.207.488,10 D
1.1.6.01.01.003 - COMBUSTÍVEIS	164.562,99 D	120.588,20 D
1.1.6.01.01.004 - ÓLEOS, GRAXAS E LUBRIFICANTES	434.005,98 D	186.250,15 D
1.1.6.01.01.005 - FERRAMENTAS	39.450,25 D	44.025,88 D
1.1.6.01.01.006 - PNEUS E CÂMARAS NOVAS	901.899,41 D	644.102,36 D
1.1.6.01.01.007 - PNEUS E CÂMARAS RECAPADOS	355.688,01 D	377.401,05 D
1.1.6.01.01.009 - UNIFORMES	104.755,63 D	36.009,50 D
1.1.6.01.01.012 - MATERIAIS DE EXPEDIENTE E INFORMÁTICA	27.010,85 D	18.437,62 D
1.2 - ATIVO NÃO CIRCULANTE	78.227.812,71 D	64.592.720,92 D
1.2.3 - IMOBILIZADO	78.216.186,81 D	64.581.095,02 D
1.2.3.01 - BENS EM OPERAÇÃO	78.216.186,81 D	64.581.095,02 D
1.2.3.01.01 - BENS IMÓVEIS	32.475.328,51 D	32.475.328,51 D



Handwritten signatures and marks at the bottom of the page, including a large signature on the left, a circular stamp in the middle, and another signature on the right.

# BALANÇO PATRIMONIAL

3333 TRANSUNIÃO TRANSPORTES S/A

CNPJ: 19.224.852/0001-90

NIRE: 35300459016


Data de Registro: / /

FOLHA: 000002

PERÍODO DE ENCERRAMENTO: 01/01/2018

A 31/12/2018

1.2.3.01.01.001 - TERRENOS	7.136.013,10 D	7.136.013,10 D
1.2.3.01.01.002 - EDIFICAÇÕES / IMÓVEIS	25.000.000,00 D	25.000.000,00 D
1.2.3.01.01.003 - INSTALAÇÕES	339.315,41 D	339.315,41 D
1.2.3.01.02 - VEÍCULOS		
1.2.3.01.02.003 - VEÍCULOS DE PASSAGEIROS MICRO ONIBUS/VAN	68.112.650,09 D	41.455.000,09 D
1.2.3.01.02.006 - VEÍCULOS ADMINISTRATIVOS/COMERCIAL	68.105.650,09 D	41.448.000,09 D
	7.000,00 D	7.000,00 D
1.2.3.01.03 - OUTROS BENS DE APOIO		
1.2.3.01.03.001 - MÁQUINAS, APARELHOS E EQUIPAMENTOS	997.087,47 D	816.999,46 D
1.2.3.01.03.002 - FERRAMENTAS DURÁVEIS	157.810,59 D	135.245,29 D
1.2.3.01.03.004 - MÓVEIS E UTENSÍLIOS	2.900,00 D	2.900,00 D
1.2.3.01.03.009 - EQUIPAMENTOS DE COMUNICAÇÃO	265.905,99 D	192.645,98 D
1.2.3.01.03.012 - COMPUTADORES E PERIFÉRICOS	50.066,18 D	43.481,00 D
	520.404,71 D	442.727,19 D
1.2.3.01.99 - DEPRECIACÃO ACUMULADA		
1.2.3.01.99.001 - (-) EDIFICAÇÕES/IMÓVEIS	23.368.879,26 C	10.166.233,04 C
1.2.3.01.99.002 - (-) INSTALAÇÕES	3.000.000,00 C	2.000.000,00 C
1.2.3.01.99.005 - (-) VEÍCULOS DE PASSAG. MICROONIBUS/VAN	81.042,28 C	52.093,28 C
1.2.3.01.99.008 - (-) VEÍCULOS ADMINISTRATIVO/COMERCIAL	19.898.304,41 C	7.877.146,39 C
1.2.3.01.99.009 - (-) MÁQUINAS, APARELHOS E EQUIP.	3.675,00 C	2.275,00 C
1.2.3.01.99.010 - (-) FERRAMENTAS DURÁVEIS	141.032,26 C	141.032,26 C
1.2.3.01.99.012 - (-) MÓVEIS E UTENSÍLIOS	753,33 C	463,33 C
1.2.3.01.99.018 - (-) EQUIP. DE COMUNICAÇÃO	59.628,95 C	18.736,72 C
1.2.3.01.99.019 - (-) COMPUTADORES E PERIFÉRICOS	19.124,31 C	3.120,33 C
	165.318,72 C	71.365,73 C
1.2.4 - ATIVO INTANGÍVEL		
1.2.4.01 - ATIVO INTANGÍVEL	11.625,90 D	11.625,90 D
1.2.4.01.01 - INTANGÍVEL	11.625,90 D	11.625,90 D
1.2.4.01.01.007 - LICENÇAS PARA USO DE SOFTWARES	11.625,90 D	11.625,90 D
	11.625,90 D	11.625,90 D
<b>Total do ATIVO</b>	<b>89.742.589,30 D</b>	<b>71.243.562,48 D</b>



*[Handwritten signature]*

*[Handwritten signature]*

*[Handwritten signature]*

*[Handwritten signature]*

# BALANÇO PATRIMONIAL

3333 TRANSUNIÃO TRANSPORTES S/A

CNPJ: 19.224.852/0001-90

NIRE: 35300459016

Data de Registro: 77

FOLHA: 000003

PERÍODO DE ENCERRAMENTO: 01/01/2018 A 31/12/2018

PASSIVO	Saldo em: 31/12/2018	Saldo em: 31/12/2017
<b>2 - PASSIVO</b>		
<b>2.1 - PASSIVO CIRCULANTE</b>	<b>89.742.589,30 C</b>	<b>71.243.562,48 C</b>
2.1.1 - CONTAS A PAGAR	7.525.632,32 C	2.454.603,51 C
2.1.1.01 - CONTAS A PAGAR	0,00	9.240,49 C
2.1.1.01.01 - CONTAS A PAGAR	0,00	9.240,49 C
2.1.1.01.01.004 - FARMÁCIA	0,00	9.240,49 C
2.1.1.01.01.004 - FARMÁCIA	0,00	9.240,49 C
2.1.2 - VALORES A PAGAR	1.272.687,34 C	265.888,80 C
2.1.2.01 - VALORES A PAGAR	1.272.687,34 C	265.888,80 C
2.1.2.01.01 - FORNECEDORES	1.272.687,34 C	265.888,80 C
2.1.2.01.01.001 - FORNECEDORES DIVERSOS	118.773,22 C	87.070,34 C
2.1.2.01.01.002 - FORNECEDORES PNEU	436.954,61 C	73.915,72 C
2.1.2.01.01.003 - FORNECEDORES PEÇAS	597.773,90 C	85.286,39 C
2.1.2.01.01.004 - FORNECEDORES LUBRIFICANTES	119.185,61 C	19.616,35 C
2.1.3 - OBRIGAÇÕES FISCAIS	320.443,53 C	140.614,09 C
2.1.3.01 - TRIBUTOS A RECOLHER	320.443,53 C	140.614,09 C
2.1.3.01.01 - TRIBUTOS FEDERAIS	319.118,73 C	94.566,88 C
2.1.3.01.01.003 - IRPJ A RECOLHER	32.024,01 C	26.719,37 C
2.1.3.01.01.004 - CSLL A RECOLHER	11.652,45 C	11.778,97 C
2.1.3.01.01.005 - IRRF A RECOLHER	9.433,27 C	6.088,82 C
2.1.3.01.01.006 - PIS, COFINS E CSLL A RECOLHER	1.829,04 C	3.495,60 C
2.1.3.01.01.008 - CONTRIB. PREVIDENCIÁRIA S/ RECEITA	263.589,95 C	45.915,99 C
2.1.3.01.01.010 - IRRF PJ A RECOLHER	590,01 C	568,13 C
2.1.3.01.03 - TRIBUTOS MUNICIPAIS	1.324,80 C	46.047,21 C
2.1.3.01.03.001 - ISS A RECOLHER	1.324,80 C	46.047,21 C
2.1.4 - OBRIGAÇÕES TRAB. E PREVIDENCIÁRIAS	3.620.464,92 C	1.954.927,37 C
2.1.4.01 - OBRIGAÇÕES TRAB. E PREVIDENCIÁRIAS	3.620.464,92 C	1.954.927,37 C
2.1.4.01.01 - OBRIGAÇÕES TRAB. E PREVIDENCIÁRIAS	3.620.464,92 C	1.954.927,37 C
2.1.4.01.01.001 - SALÁRIO, PRÓ LABORE E GRATIFICAÇÕES A PG	1.196.899,84 C	1.048.020,28 C
2.1.4.01.01.002 - INSS A RECOLHER	1.176.998,00 C	666.279,59 C
2.1.4.01.01.003 - FGTS A RECOLHER	959.637,08 C	240.627,50 C
2.1.4.01.01.006 - FÉRIAS A PAGAR	247.380,00 C	0,00
2.1.4.01.01.011 - PENSÃO ALIMENTICIA A PAGAR	39.550,00 C	0,00
2.1.6 - OBRIGAÇÕES COM ACIONISTA/QUOTISTA	210.321,72 C	83.932,76 C
2.1.6.01 - OBRIGAÇÕES COM ACIONISTAS/QUOTISTA	210.321,72 C	83.932,76 C
2.1.6.01.01 - DIVIDENDOS E DISTRIB. LUCROS A PG	210.321,72 C	83.932,76 C
2.1.6.01.01.001 - DIVIDENDOS E DISTRIB. LUCROS PG	210.321,72 C	83.932,76 C
2.1.8 - OBRIGAÇÕES POR EMPREST. E FINANCIAMENTOS	2.101.714,81 C	0,00
2.1.8.01 - EMPRESTIMO E FINANCIAMENTOS	2.101.714,81 C	0,00
2.1.8.01.01 - EMPRESTIMO E FINANCIAMENTOS	2.101.714,81 C	0,00
2.1.8.01.01.006 - EMPRÉSTIMOS E FINANCIAMENTOS	2.101.714,81 C	0,00
<b>2.2 - PASSIVO NÃO CIRCULANTE</b>	<b>37.356.861,93 C</b>	<b>24.308.030,83 C</b>
2.2.1 - VALORES A PAGAR	37.356.861,93 C	24.308.030,83 C
2.2.1.02 - EMPRESTIMO E FINANCIAMENTOS	33.758.838,71 C	21.940.585,02 C
2.2.1.02.01 - EMPRÉSTIMOS E FINANCIAMENTOS	32.189.235,18 C	20.370.981,49 C
2.2.1.02.01.006 - FINANCIAMENTO DE VEÍCULOS	26.186.987,18 C	14.429.258,29 C
2.2.1.02.01.007 - EMPRESTIMOS BANCARIOS	6.002.248,00 C	5.941.723,20 C
2.2.1.02.02 - OUTRAS CONTAS A PAGAR	1.569.603,53 C	1.569.603,53 C
2.2.1.02.02.002 - AQUISIÇÃO DE TERRENO	1.569.603,53 C	1.569.603,53 C
2.2.1.04 - PARCELAMENTOS FISCAIS E PREVIDENCIÁRIOS	3.598.023,22 C	2.367.445,81 C
2.2.1.04.01 - PARCELAMENTOS FISCAIS	3.598.023,22 C	2.367.445,81 C
2.2.1.04.01.001 - PARCELAMENTO PREVIDENCIÁRIO 1372447	0,00	256.700,55 C
2.2.1.04.01.002 - PARCELAMENTO PREVIDENCIÁRIO 13501555-3	463.665,47 C	635.250,43 C

*[Handwritten signatures]*

Serviço Notarial de GUAIANASES  
 Rua Evardo Cabral, 120 Guaianases - SP - Capital  
 AUTENTICADO. Autêntico a presente copia xerográfica, a qual confere com o original e mim apresentado, do que dou fe  
 SÃO PAULO, 30 MAI 2019  
 COLÉGIO NOTARIAL DO BRASIL  
 124121  
 Autenticado por Silva Romualdo  
 A1032AC0054274  
 VALIDO  
 PESSOAS FÍSICAS  
 PESSOAS JURÍDICAS  
 R\$ 3,60  
 AUTENTICADO

# BALANÇO PATRIMONIAL

3333 TRANSUNIÃO TRANSPORTES S/A

CNPJ: 19.224.852/0001-90

NIRE: 35300459016


Data de Registro: 17


FOLHA: 000004


PERÍODO DE ENCERRAMENTO: 01/01/2018 A 31/12/2018

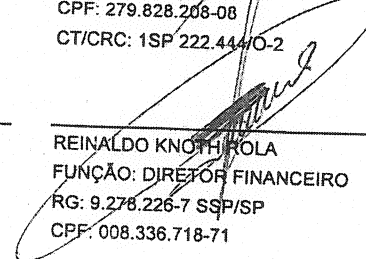
2.2.1.04.01.003 - PARCELAMENTO PREVIDENCIÁRIO PERT	780.943,31 C	1.475.494,83 C
2.2.1.04.01.004 - PARCELAMENTO FGTS 2018010763	2.353.414,44 C	0,00
<b>2.3 - PATRIMONIO LIQUIDO</b>		
2.3.1 - CAPITAL SOCIAL / AFAC	44.860.095,05 C	44.480.928,14 C
2.3.1.01 - CAPITAL SOCIAL / AFAC	41.800.000,00 C	41.800.000,00 C
2.3.1.01.01 - CAPITAL SOCIAL INTEGRALIZADO	41.800.000,00 C	41.800.000,00 C
2.3.1.01.01.001 - CAPITAL SOCIAL SUBSCRITO	41.800.000,00 C	41.800.000,00 C
2.3.1.01.01.002 - CAPITAL SOCIAL A INTEGRALIZAR	50.200.000,00 C	50.200.000,00 C
2.3.3 - RESERVAS DE LUCROS	8.400.000,00 D	8.400.000,00 D
2.3.3.01 - RESERVAS DE LUCROS	177.956,00 C	152.678,21 C
2.3.3.01.01 - RESERVAS DE LUCROS	177.956,00 C	152.678,21 C
2.3.3.01.01.001 - RESERVAS LEGAL	177.956,00 C	152.678,21 C
2.3.4 - RESULTADO ACUMULADOS	177.956,00 C	152.678,21 C
2.3.4.01 - RESULTADOS ACUMULADOS	2.882.139,05 C	2.528.249,93 C
2.3.4.01.01 - RESULTADOS ACUMULADOS	2.882.139,05 C	2.528.249,93 C
2.3.4.01.01.002 - LUCROS ACUMULADOS	2.882.139,05 C	2.528.249,93 C
<b>Total do PASSIVO E PATRIMÔNIO LÍQUIDO</b>	<b>89.742.589,30 C</b>	<b>71.243.562,48 C</b>


Reconhecemos a exatidão do presente balanço encerrado em 31 de Dezembro de 2018 conforme documentação apresentada.

  
 ADAUTO SOARES JORGE  
 FUNÇÃO: DIRETOR PRESIDENTE  
 RG: 17.178.577 SSP/SP  
 CPF: 060.748.328-89

  
 CLAYTON BARBOSA FERRARI  
 FUNÇÃO: CONTADOR  
 CPF: 279.828.208-08  
 CT/CRC: 1SP 222.444/O-2

  
 OSIEL BERNARDINO PINTO  
 FUNÇÃO: PRES. DO CONS. ADMINISTRAÇÃO  
 RG: 30.599.652-6 SSP/SP  
 CPF: 279.755.838-39

  
 REINALDO KNOCH ROLA  
 FUNÇÃO: DIRETOR FINANCEIRO  
 RG: 9.278.226-7 SSP/SP  
 CPF: 008.336.718-71



# DEMONSTRAÇÃO DO RESULTADO DO EXERCÍCIO

3333 TRANSUNIÃO TRANSPORTES S/A

CNPJ: 19.224.852/0001-90

NIRE: 35300459016

Data de Registro: 27/11/2018

FOLHA: 000001

PERÍODO DE ENCERRAMENTO: 01/01/2018 A 31/12/2018

RECEITA	Saldo em: 31/12/2018	Saldo em: 31/12/2017
<b>3 - RECEITA</b>	<b>219.533.488,42 C</b>	<b>204.752.447,97 C</b>
3.1 - RECEITA BRUTA DE SERVIÇOS PRESTADOS	214.075.116,30 C	198.400.094,11 C
3.1.1 - RECEITA TRANSPORTE DE PASSAGEIROS	214.033.116,30 C	198.400.094,11 C
3.1.1.01 - RECEITA TRANSPORTE DE PASSAGEIROS	214.033.116,30 C	198.400.094,11 C
3.1.1.01.01 - RECEITA TRANSPORTE DE PASSAGEIROS	214.033.116,30 C	198.400.094,11 C
3.1.2 - OUTRAS RECEITAS	42.000,00 C	0,00
3.1.2.02 - OUTRAS RECEITAS	42.000,00 C	0,00
3.1.2.02.01 - OUTRAS RECEITAS - VEÍCULOS	42.000,00 C	0,00
3.3 - RECEITAS NÃO OPERACIONAIS	5.458.372,12 C	6.352.353,86 C
3.3.1 - RECEITAS NÃO OPERACIONAIS	5.458.372,12 C	6.352.353,86 C
3.3.1.01 - RECEITAS NÃO OPERACIONAIS	5.458.372,12 C	6.352.353,86 C
3.3.1.01.01 - OUTRAS RECEITAS	5.458.372,12 C	6.352.353,86 C
<b>Total de RECEITA</b>	<b>219.533.488,42 C</b>	<b>204.752.447,97 C</b>

<b>(=) RECEITA LÍQUIDA</b>	<b>219.533.488,42 C</b>	<b>204.752.447,97 C</b>
----------------------------	-------------------------	-------------------------

CUSTOS	Saldo em: 31/12/2018	Saldo em: 31/12/2017
<b>4 - CUSTOS</b>	<b>72.096.174,10 D</b>	<b>54.447.796,74 D</b>
4.1 - CUSTO DE OPERAÇÃO, MANUTENÇÃO E FISCAL	72.096.174,10 D	54.447.796,74 D
4.1.1 - CUSTO DE OPERAÇÃO	72.096.174,10 D	54.392.796,74 D
4.1.1.02 - CUSTO COM VEÍCULOS	60.074.726,08 D	48.987.855,07 D
4.1.1.02.01 - COMBUSTÍVEL E LUBRIFICANTES	45.125.186,04 D	38.546.436,90 D
4.1.1.02.02 - PNEUS E MATERIAIS DE RODAGEM	2.369.901,11 D	1.857.892,89 D
4.1.1.02.03 - MATERIAIS E SERVIÇOS PARA CONSERVAÇÃO	12.579.638,93 D	8.583.525,28 D
4.1.1.04 - CUSTO COM DEPRECIÇÃO E AMORTIZAÇÃO	12.021.448,02 D	5.404.941,67 D
4.1.1.04.01 - Depreciação de Bens de Uso da Operaç	12.021.448,02 D	5.404.941,67 D
4.1.2 - FISCALIZAÇÃO	0,00	55.000,00 D
4.1.2.04 - CUSTO COM DEPRECIÇÃO E AMORTIZAÇÃO	0,00	55.000,00 D
4.1.2.04.01 - Deprec. de Bens de Uso da Fiscalizaç	0,00	55.000,00 D
<b>Total de CUSTOS</b>	<b>72.096.174,10 D</b>	<b>54.447.796,74 D</b>

<b>(=) LUCRO BRUTO</b>	<b>147.437.314,32 C</b>	<b>150.304.651,23 C</b>
------------------------	-------------------------	-------------------------

DESPESAS E DEMAIS RESULTADOS	Saldo em: 31/12/2018	Saldo em: 31/12/2017
<b>5 - DESPESAS E DEMAIS RESULTADOS</b>	<b>146.783.869,46 D</b>	<b>149.695.742,75 D</b>
5.1 - DESPESAS OPERACIONAIS	144.307.505,27 D	148.266.057,63 D
5.1.1 - DESP. GERAIS, ADM. E COM. SIST ONIBUS	143.791.769,56 D	147.904.541,52 D
5.1.1.01 - DESPESAS COM PESSOAL DA ADMINISTRAÇÃO	61.036.517,22 D	46.580.777,27 D
5.1.1.01.01 - REMUNERAÇÃO	43.628.166,95 D	32.549.620,65 D
5.1.1.01.02 - ENCARGOS SOCIAIS	6.936.840,53 D	4.928.797,74 D
5.1.1.01.03 - BENEFÍCIOS	9.593.152,22 D	9.000.379,67 D
5.1.1.01.04 - OUTRAS DESPESAS COM PESSOAL DE ADM	878.357,52 D	79.951,34 D
5.1.1.01.05 - OUTRAS DESPESAS COM PESSOAL...	0,00	22.027,87 D
5.1.1.02 - ARRENDAMENTO MERCANTIL E LOCAÇÃO DE...	123.624,10 D	439.035,76 D
5.1.1.02.02 - LOCAÇÕES	123.624,10 D	439.035,76 D
5.1.1.04 - DESPESAS COM TRANSPORTES	12.040.452,13 D	13.672.184,03 D
5.1.1.04.01 - DESP. COM VEIC. ADM E COM	841.726,18 D	2.632.922,72 D
5.1.1.04.02 - DESPESAS COM VEIC. DE OPERAÇÃO	11.198.725,95 D	11.039.261,31 D
5.1.1.05 - OUTRAS DESPESAS GERAIS, ADM e COM.	25.295.092,02 D	27.938.210,04 D
5.1.1.05.01 - DESPESAS GERAIS DA ADM	10.809.573,14 D	13.931.733,53 D
5.1.1.05.02 - DESPESAS GERAIS DE OPERAÇÃO	14.485.518,88 D	14.006.476,51 D
5.1.1.06 - DESPESAS COM DEPRECIÇÃO E AMORTIZAÇÃO	1.046.352,98 D	1.031.108,33 D

*[Handwritten signature]*

*[Handwritten signature]*

*[Handwritten signature]*

SERVICO NOTARIAL DE GUAIANASES  
 Rua Eng. Colabrez, 120 Guaianasas - SP - Capital  
 AUTENTICAÇÃO  
 O presente é presente copia notarial, a qual por ser verdadeira e fiel a mim conferada, do que dou fe  
 08 MAI 2019  
 30 MAI 2019  
 COLLEGIO NOTARIAL DO ESTADO DE SÃO PAULO  
 AUTENTICAÇÃO  
 AU1030ACC0054269  
 Clayton da Silva Romualdo  
 Escrevente Autenticado

# DEMONSTRAÇÃO DO RESULTADO DO EXERCÍCIO

3333 TRANSUNIÃO TRANSPORTES S/A

CNPJ: 19.224.852/0001-90

NIRE: 35300459016

Data de Registro: 2/1/2018

FOLHA: 000002

PERÍODO DE ENCERRAMENTO: 01/01/2018 A 31/12/2018

5.1.1.06.01 - Depreciação de bens de adm e Comerci	1.046.352,98 D	1.031.108,33 D
5.1.1.08 - PRESTAÇÃO DE SERVIÇOS	33.932.544,11 D	54.893.107,44 D
5.1.1.08.01 - ADMINISTRAÇÃO DE PREFIXOS	33.932.544,11 D	54.893.107,44 D
5.1.1.09 - SERVIÇOS OPERACIONAIS	10.317.187,00 D	3.350.118,65 D
5.1.1.09.01 - SERVIÇOS DE GESTÃO ADMINISTRATIVA	10.317.187,00 D	3.350.118,65 D
5.1.2 - DESPESAS GERAIS, ADM E COM - TERMINAIS	515.735,71 D	361.516,11 D
5.1.2.04 - DESPESAS COM TRANSPORTES	0,00	270,00 D
5.1.2.04.03 - Despesas com veiculos de Vigilancia	0,00	270,00 D
5.1.2.05 - OUTRAS DESPESAS GERAIS, ADM E COMERC	380.890,49 D	240.714,62 D
5.1.2.05.06 - OUTRAS DESPESAS CONTINGENCIAIS	380.890,49 D	240.714,62 D
5.1.2.06 - DESPESAS COM DEPRECIÇÃO E AMORTIZAÇÃO	134.845,22 D	120.531,49 D
5.1.2.06.01 - Depreciação de Bens de Adm e Comerci	134.845,22 D	120.531,49 D
5.2 - RESULTADO FINANCEIRO	2.476.364,19 D	1.429.685,12 D
5.2.1 - RECEITAS E DESPESAS FINANCEIRAS	2.476.364,19 D	1.429.685,12 D
5.2.1.02 - DESPESAS FINANCEIRAS	2.476.364,19 D	1.429.685,12 D
5.2.1.02.01 - DESPESAS FINANCEIRAS	2.476.364,19 D	1.429.685,12 D

<b>Total de DESPESAS E DEMAIS RESULTADOS</b>	<b>146.783.869,46 D</b>	<b>149.695.742,75 D</b>
--	-------------------------	-------------------------

<b>(=) LUCRO OPERACIONAL</b>	<b>653.444,86 C</b>	<b>608.908,48 C</b>
------------------------------	---------------------	---------------------

Resultado Financeiro:

Outras Receitas/Despesas:

<b>(=) LUCRO ANTES DOS IMPOSTOS, PARTICIP. E CONTRIBUIÇÕES</b>	<b>653.444,86 C</b>	<b>608.908,48 C</b>
--	---------------------	---------------------


Provisão de Impostos:

5.9.1.01.01.001 - PROVISÃO PARA O IRPJ	102.388,97 D	94.079,95 D
5.9.1.01.02.001 - PROVISÃO PARA CSLL	45.500,02 D	42.508,78 D


Participações e Contribuições:


<b>(=) Total do LUCRO do Período:</b>	<b>505.555,87 C</b>	<b>472.319,75 C</b>
---------------------------------------	---------------------	---------------------


Reconhecemos a exatidão da presente demonstração encerrada em 31 de Dezembro de 2018 conforme documentação apresentada.

  
 ADAUTO SOARES JORGE  
 FUNÇÃO: DIRETOR PRESIDENTE  
 RG: 17.178.577 SSP/SP  
 CPF: 060.748.328-89

  
 CLAYTON BARBOSA FERRARI  
 FUNÇÃO: CONTADOR  
 CPF: 279.828.208-08  
 CT/CRC: 1SP 222.444/O-2

  
 OSIEL BERNARDINO PINTO  
 FUNÇÃO: PRES. DO CONS. ADMINISTRAÇÃO  
 RG: 30.599.652-6 SSP/SP  
 CPF: 279.755.838-39


  
 REINALDO KNOTT ROLA  
 FUNÇÃO: DIRETOR FINANCEIRO  
 RG: 9.278.226-7 SSP/SP  
 CPF: 008.336.718-71





DEMONSTRAÇÕES DO FLUXO DE CAIXA - EXERCÍCIO 2018  
 TRANSUNIAO TRANSPORTES S/A  
 CNPJ: 19.224.852/0001-90

FLUXO DE CAIXA - MÉTODO DIRETO		
Em R\$ mil	2017	2018
Entradas e saídas de caixa e equivalentes de caixa		
<b>Fluxo de caixa das atividades operacionais:</b>		
Receita líquida		
Contas de Clientes	R\$ 198.400.094	R\$ 214.075.116
Custo dos Serviços	R\$ 5.485.689	R\$ 3.020.994
Fornecedores	R\$ (94.447.797)	R\$ (72.096.174)
Estoques	R\$ (123.283)	R\$ (1.006.799)
Outros Ativos Operacionais	R\$ (2.878.593)	R\$ (3.170.529)
Outros Passivos	R\$ 7.101	R\$ 66.604
Despesas Operacionais	R\$ (15.815)	R\$ (179.829)
Imposto de Renda e CSLL	R\$ (147.904.541)	R\$ (147.818.361)
Caixa líquido das atividades operacionais (+/-)	R\$ (1.613.533)	R\$ (6.903.799)
<b>Fluxo de caixa das atividades de investimento:</b>		
Investimentos		
Ativo imobilizado	R\$ 0	R\$ 0
Ativo intangível	R\$ 15.852.299	R\$ 13.635.092
Caixa líquido das atividades de investimento (+/-)	R\$ 15.852.299	R\$ 13.635.092
<b>Fluxo de caixa das atividades de financiamento:</b>		
Aporte de Capital		
Emprestimos e financiamento	R\$ 0	R\$ 0
Bancos	(R\$ 4.893.050)	(R\$ 2.101.715)
Pagamento de Dividendos	R\$ 0	(R\$ 60.525)
Finaciamento de Veiculos	R\$ 5.353.441	R\$ 74.875
Receitas não Operacionais	(R\$ 19.974.094)	(R\$ 11.757.728)
Caixa líquido das atividades de financiamento (+/-)	R\$ 6.352.353	R\$ 5.458.372
Varição de Caixa	R\$ (13.161.350)	R\$ (8.386.721)
	R\$ 1.089.042	R\$ (1.655.428)
<b>Aumento/diminuição líquido de caixa e equivalente de caixa</b>		
Caixa e equivalentes de caixa - início do ano	R\$ 870.844	R\$ 1.959.886
Caixa e equivalentes de caixa - final do ano	R\$ 1.959.886	R\$ 304.458
<b>TOTAL</b>	R\$ 1.089.042	R\$ (1.655.428)

  
**OSIEL BERNADINO PINTO**  
 FUNÇÃO: Presidente do Conselho de Administração  
 RG: 30.599.652-6 SSP/SP

  
**ADAUTO SOARES JORGE**  
 FUNÇÃO: Diretor Presidente  
 RG: 17.178.577 SSP/SP

  
**CLAYTON BARBOSA FERRARI**  
 FUNÇÃO: CONTADOR  
 CRC/SP: 222.444

  
**RENALDO DE MITH ROLA**  
 FUNÇÃO: Diretor Financeiro  
 RG: 9.278.228 SSP/SP

COLEGIO NOTARIAL DO BRASIL  
 174321  
 AUTENTICAÇÃO  
 AU1030AC0054279

SÃO PAULO, 30 MAI 2019

Clayton de Silva Romualdo  
 Escrevente Autorizado

VALOR: R\$ 3,60  
 VALOR: R\$ 3,60  
 VALOR: R\$ 3,60



DEMONSTRAÇÃO DAS MUTAÇÕES DO PATRIMÔNIO LÍQUIDO - DMPL EXERCÍCIO 2018  
 TRANSLUNIAO TRANSPORTES S/A  
 CNPJ: 19.224.852/0001-90

Saldo Inicial em 31/12/2017	Capital Social	Reservas de Capital	Ajuste de Avaliação Patrimonial	Reservas de Lucros	Ações em Tesouraria	Lucro ou Prejuízos Acumulados	Reservas de Reavaliação	Outros resultados Abreangentes	Total
R\$ 41.800.000,00	R\$ 41.800.000,00	-	-	R\$ 152.579,21	-	R\$ 2.529.249,93	-	-	R\$ 44.480.928,14
Aumento de Capital Social:									
• Integração dos Açõesistas/ sócios									
• Incorporação de Reservas									
• Destinação de Lucros Acumulados									
• Destinação de ações									
Gasto com emissão de ações									
Ajuste de Avaliação Patrimonial									
• Ganhos ou Perdas - Instrumentos Financeiros Ativos e Passivos									
• Tributos Sobre o Aluguel de Instrumentos Financeiros									
• Tributos sobre Instrumentos de Hedge - Fluxo de Caixa									
• Tributos Sobre o Aluguel de Instrumentos Financeiros - HEDGE									
Ações em Tesouraria									
• Ações em Tesouraria Adquiridas									
• Ações em Tesouraria Vendidas									
Resultado Líquido do Exercício									
Proposta da Diretoria									
• Constituição de Reservas				R\$ 25.277,79					
• Distribuição de Lucros/ Dividendos						R\$ 505.555,87			
Reservas de Reavaliação:									
• Realização de Reservas de Reavaliação									
• Tributos sobre a Realização de Reservas de Reavaliação									
Outros Resultados Abreangentes									
• Pagos de Pênalti de Benefícios a Empregados									
• Tributos sobre Ganhos e Perdas Atuais									
• Tributos Sobre Ajustes de Contratos de Demonstrações Contábeis - Exterior									
• Resultado Abreangente de Equivalência Patrimonial - Investidas									
<b>Saldo Final em 31/12/2018</b>	<b>R\$ 41.800.000,00</b>	<b>R\$ -</b>	<b>R\$ -</b>	<b>R\$ 177.956,00</b>	<b>R\$ -</b>	<b>R\$ 2.682.139,05</b>	<b>R\$ -</b>	<b>R\$ -</b>	<b>R\$ 44.860.095,05</b>

AL DE GUAIANASES  
 20 Guaianases - SP - Capital  
 a presente cópia reproduzida, a  
 1 mm aproximado, do original.

AUTENTICAÇÃO  
 AU1030AC0054280  
 SAO PAULO  
 30 MAI 2019  
 Clayton da Silva Romualdo  
 Escrevente Autorizado

VALOR RECEBIDO POR SOBRENTE R\$ 3.600,00

TRANSLUNIAO TRANSPORTES S/A  
 OSIEL BERNARDINO PINTO  
 Presidente do Conselho de Administração  
 RG: 30.599.652-9 SSP/SP  
 CPF: 279.755.639 -39

*Adilson Soares Jorge*  
 TRANSLUNIAO TRANSPORTES S/A  
 ADAUTO SOARES JORGE  
 Diretor Presidente  
 RG: 17.178.577 SSP/SP  
 CPF: 060.746.328-69

*Clayton Barbosa Ferrari*  
 TRANSLUNIAO TRANSPORTES S/A  
 REINALDO SOARES ROLA  
 Diretor Financeiro  
 RG: 9.278.229-7 SSP/SP  
 CPF: 008.338.716-71


CLAYTON BARBOSA FERRARI  
 CONTADOR  
 CRC: 222.494  
 CPF: 279.928.208.08



**DEMONSTRAÇÕES DO VALOR ADICIONADO DO EXERCÍCIO DE 2018**  
**TRANSUNIÃO TRANSPORTES S/A**  
**CNPJ: 19.224.852/0001-90**

<b>DEMONSTRAÇÃO DO VALOR ADICIONADO</b>				
Em R\$ mil	2017		2018	
DESCRIÇÃO				
<b>RECEITAS</b>				
Vendas de mercadoria, produtos e Serviços	R\$	198.400.094	R\$	214.075.116
Provisão p/ devedores duvidosos - Reversão/(Constituição)				
Não operacionais	R\$	6.352.354	R\$	5.458.372
<b>TOTAL</b>	<b>R\$</b>	<b>204.752.448</b>	<b>R\$</b>	<b>219.533.488</b>
<b>INSUMOS ADQUIRIDOS DE TERCEIROS</b>				
Matérias- Primas consumidas				
Custos das Mercadorias e Serviços Vendidos	R\$	54.447.797	R\$	72.096.174
Materias, Energia, Serviços de Terceiros e outros	R\$	96.181.463	R\$	97.193.340
Perda/Recuperação de Valores ativos				
<b>TOTAL</b>	<b>R\$</b>	<b>150.629.260</b>	<b>R\$</b>	<b>169.289.514</b>
<b>VALOR ADICIONADO BRUTO</b>	<b>R\$</b>	<b>54.123.188</b>	<b>R\$</b>	<b>50.243.974</b>
<b>RETENÇÕES</b>				
Depreciação, amortização e exaustão	R\$	120.531	R\$	1.046.353
<b>TOTAL</b>	<b>R\$</b>	<b>1.026.380</b>	<b>R\$</b>	<b>1.046.353</b>
<b>VALOR ADICIONADO LIQUIDO PRODUZIDO PELA ENTIDADE</b>	<b>R\$</b>	<b>53.096.808</b>	<b>R\$</b>	<b>49.197.621</b>
<b>VALOR ADICIONADO RECEBIDO EM TRANSFERÊNCIA</b>				
Resultado de Equivalencia Patrimonial				
Receitas Financeiras	R\$	-	R\$	-
<b>VALOR ADICIONADO TOTAL A DISTRIBUIR</b>	<b>R\$</b>	<b>53.096.808</b>	<b>R\$</b>	<b>49.197.621</b>
<b>DISTRIBUIÇÃO DO VALOR ADICIONADO</b>				
Pessoal e encargos	R\$	46.580.777	R\$	43.628.167
Impostos, Taxas e Contribuições	R\$	4.671.790	R\$	2.478.364
Juros e Aluguéis	R\$	1.429.685	R\$	438.451
Juros s/ Capital próprio e dividendos	R\$	83.933	R\$	126.389
Lucros retidos/prejuizo do exercício	R\$	330.623	R\$	2.528.250
<b>TOTAL</b>	<b>R\$</b>	<b>53.096.808</b>	<b>R\$</b>	<b>49.197.621</b>

  
**OSIEL BERNADINO PINTO**  
 Presidente do Conselho de Administração  
 RG: 30.599.652-6  
 CPF: 279.755.838 -39

  
**ADAUTO SOARES JORGE**  
 Diretor Presidente  
 RG: 17.178.577  
 CPF: 060.748.328/89

  
**CLAYTON BARBOSA FERRARI**  
 CONTADOR  
 CRC/SP: 222.444  
 CPF: 279.828.208.08

  
**REINALDO KNUTH ROLA**  
 Diretor Financeiro  
 RG: 9.278.226-7  
 CPF: 008.336.718-71

COLEGIO NOTARIAL DO BRASIL  
 ESTADO DE SÃO PAULO  
 124321  
 AUTENTICAÇÃO  
 AUT030AC005427708

NOTARIAL DE GUAIANASES  
 Rua, 120 Guaianases - SP - Capital  
 Autentico a presente cópia reprográfica, a qual é fiel e verdadeira, e a mim apresentada, da que dou fé.

SÃO PAULO 30 MAI 2019

Clayton da Silva Romualdo  
 Escrivão Autorizado

VALIDO  
 VALOR  
 SOMENTE  
 R\$ 3.60

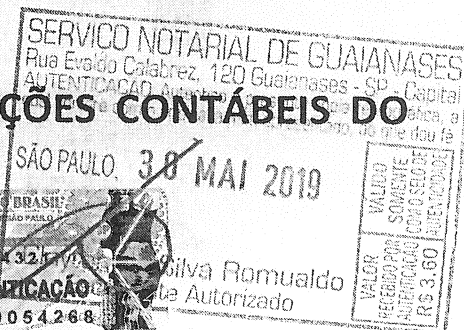


**TRANSUNIÃO**

Transportes S/A  
CNPJ 19.224.852/0001-90

2018

## NOTAS EXPLICATIVAS AS DEMONSTRAÇÕES CONTÁBEIS DO EXERCÍCIO 2018.



### NOTA 01 – CONTEXTO OPERACIONAL

A TRANSUNIÃO TRANSPORTES S/A é uma sociedade anônima de capital fechado com sede na cidade de São Paulo, Estado de São Paulo e tem como atividade principal o transporte rodoviário público e privado de passageiros. As operações da empresa ocorrem diariamente, e está concentrada em sua maioria, na zona leste do município de São Paulo.

### NOTA 02 – APRESENTAÇÃO DAS DEMONSTRAÇÕES CONTÁBEIS

As demonstrações contábeis inerentes aos exercícios findos em 31 de dezembro de 2018 e 2017 estão sendo apresentadas em Reais (R\$) e foram aprovadas pelo conselho de administração.

As demonstrações contábeis foram elaboradas de acordo com as práticas contábeis adotadas no Brasil, as normas emitidas pelo Conselho Federal de Contabilidade (CFC), os pronunciamentos contábeis (CPCs) e conforme as normas internacionais do relatório Financeiro Internacional Financial Reporting Standards (IFRS), emitidas pelo International Accounting Standards Board (IASB)

### NOTA 03 – SUMÁRIO DAS PRINCIPAIS PRÁTICAS CONTÁBEIS

(A) **Caixa e equivalentes de caixa:** Os fluxos de caixa dos investimentos a curto prazo são demonstrados pelos valores líquido (aplicações e resgates) As aplicações a curto prazo que possuem liquidez imediata e vencimento original em até 90 dias são consideradas como caixa e equivalentes. Os demais investimentos, com vencimentos superiores a 90 dias, são reconhecidos a valor justo e registrados em investimentos a curto prazo.



- (B) **Contas a Receber:** Os valores a receber são registrados e mantidos no balanço patrimonial pelo valor nominal dos títulos representativos desses créditos, acrescidos das variações monetárias e cambiais quando aplicáveis, deduzidos de provisão para cobrir eventuais perdas na sua realização.
- (C) **Estoques:** Os estoques estão registrados pelo custo médio de aquisição ou produção e demonstrados pelo menor valor entre o custo médio de aquisição ou produção e os valores de reposição ou realização. Quando aplicável, é constituída a provisão para estoques obsoletos ou de baixa movimentação.
- (D) **Não Circulante:** Os direitos realizáveis e as obrigações vencíveis após os 12 meses subsequentes a data das demonstrações contábeis são considerados como não circulantes.
- (E) **Imobilizado:** O imobilizado é mensurado pelo seu custo histórico, menos a depreciação acumulada. O custo histórico inclui gastos diretamente atribuíveis à aquisição dos itens e os custos de financiamentos relacionados com a aquisição de ativos qualificáveis. Os bens são depreciados pelo método linear, com base na vida útil estimada.
- (F) **Benefícios a Empregados:** Os pagamentos de benefícios tais como salário, férias vencidas ou proporcionais, bem como os respectivos encargos trabalhistas incidentes sobre estes benefícios, são reconhecidos mensalmente no resultado obedecendo-se o regime da competência.
- (G) **Valor presente de Ativos e Passivos de Longo Prazo:** Os ativos e passivos de longo prazo da TRANȘUNIÃO TRANȘPORTES S/A são, quando aplicável, ajustados a valor presente utilizando taxas de desconto que refletem a melhor estimativa da empresa.
- (H) **Receitas e Despesas:** A TRANȘUNIÃO TRANȘPORTES S/A tem como prática a adoção do regime de competência para o registro das mutações patrimoniais ocorridas no exercício, assim como reconhecimento das receitas, despesas e custos, independentemente de seu efetivo recebimento ou pagamento.

COLEGIO NOTARIAL DO BRASIL  
ESTADO DE SÃO PAULO  
1243214  
AUTENTICAÇÃO  
AU1039A/C0034276

NOTARIAL DE GUARANJES  
RUA 120 GUARANJES - SP - CAPITAL  
Atestamos a presente cópia rotográfica, a original a meu conhecimento, do que dou fé

SÃO PAULO, 30 MAI 2019

Clayton da Silva Romualdo  
Escritor Autorizado

VALOR VALIDO  
PRECISO SOMENTE  
AUTENTICAR O SELO DE  
R\$ 3,60 - ESCRITURAS


Rua Tibúrcio de Sousa, 2478 - Itaim Paulista - CEP 08140-000 - São Paulo-SP - Fone/fax: (11) 3678-4141



**TRANSGUNIÃO**

Transportes S/A  
CNPJ 19.224.852/0001-90

2018



#### NOTA 04 – CAIXA E EQUIVALENTES DE CAIXA

	2017	2018
Caixa	163.580	148.352
Depósitos Bancários	1.548.740	49.360
Aplicações Financeiras de Liquidez Imediata	247.565	106.746
<b>Total de Caixa e Equivalentes de Caixa</b>	<b>1.959.885</b>	<b>304.458</b>

Todas as aplicações financeiras de liquidez imediata foram efetuadas em investimento de baixo risco, com prazo de vencimento de até 90 dias.

#### NOTA 05 – CONTAS A PAGAR FORNECEDORES

As contas a pagar aos fornecedores são obrigações por bens e serviços que foram adquiridos e utilizados na operação de transporte, como pneus, peças, lubrificantes e óleo diesel, sendo classificadas como passivo circulantes se o pagamento for devido no período de até um ano. Caso o contrário, as contas a pagar são apresentadas como passivo não circulante

#### NOTA 06 – DIVIDENDOS

A distribuição de dividendos para os acionistas da empresa é reconhecida com um passivo ao final do exercício, ou em períodos menores deliberado pelo conselho de administração com base no estatuto social.

Qualquer valor acima do mínimo obrigatório somente é provisionado na data em que são aprovadas pelo Conselho de Administração e por Assembleia dos Acionistas.

#### NOTA 07 – IMPOSTO DE RENDA E CONTRIBUIÇÃO SOCIAL

Os encargos de Imposto de Renda e Contribuição Social são calculados com bases nas leis tributárias promulgada, ou substancialmente promulgadas, na data do balanço. A administração avalia, periodicamente, as posições assumidas pela empresa nas apurações de imposto de renda com relação às situações em que a regulamentação fiscal aplicável dá margem a interpretações.



**TRANSGUNIÃO**

Transportes S/A  
CNPJ 19.224.852/0001-90

Estabelece provisões, quando apropriado, com base nos valores estimados de pagamento às autoridades fiscais.

O imposto de renda e a contribuição social corrente é apresentado líquido, no passivo, quando houver montantes a pagar, ou no ativo, quando os montantes antecipadamente pagos, excedam o total devido na data do relatório.

O Imposto de renda esta calculado à alíquota de 15% sobre o lucro tributável, acrescida do adicional de 10% e estão sendo compensados os prejuízos fiscais existentes. A Contribuição social sobre o lucro está calculada à alíquota de 9% sobre o lucro contábil ajustado, também considerando a compensação de bases negativas.

#### NOTA 08 – EMPRESTIMOS E FINANCIAMENTOS

Corresponde ao saldo de financiamento para aquisição de veículos utilizados na frota.


#### NOTA 09 – OUTRAS CONTAS A PAGAR - (AQUISIÇÃO DE TERRENO)

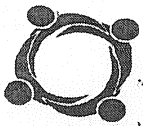
Conforme assembleia geral extraordinária, foi aprovado por unanimidade pelos acionistas, a compra de um terreno situado no bairro de Guaianazes, nesta Capital. O mesmo é parte integrante do ativo imobilizado da companhia, e o saldo apurado no passivo é resultado da compra parcelada conforme contrato de compra e venda.

#### NOTA 10 – PARCELAMENTOS FISCAIS (PREVIDENCIARIOS)

A conta é composta pelos parcelamentos: Acordo 1372447 Corresponde ao acordo de parcelamento de dividas com o Instituto Nacional do Seguro Social – INSS, de débitos apurados até 04/2015, realizado em 36 parcelas, vencíveis até maio de 2018, sujeitos a juros equivalentes a taxa de juros de longo prazo (TJLP) devidamente quitado

O Acordo 13501555-3 Corresponde ao acordo de parcelamento de dividas com o Instituto Nacional do Seguro Social – INSS, de débitos apurados referente as competências 10/2016 e 11/2016, realizado em 60 parcelas, vencíveis até Janeiro de 2022, sujeitos a juros equivalentes a taxa de juros de longo prazo (TJLP)





**TRANSSUNIÃO**

Transportes S/A  
CNPJ 19.224.852/0001-90

Em agosto de 2017 foi feita uma adesão ao parcelamento especial PERT, com os débitos vencidos até 04/2017. Parcelamento foi deferido e consolidado pela Receita Federal.

Em novembro de 2018 foi protocolado junto a Caixa Econômica Federal um parcelamento de débitos do FGTS das competências de 01/2018 a 09/2018 em dezembro de 2018 foi deferido o parcelamento de numero 2018010763 da dívida no montante de R\$ 2.641.491,59 em 60 parcelas mensais.

#### NOTA 11 – CAPITAL SOCIAL

O capital social da companhia é composto de 502 ações ordinárias expressas em valor nominal aprovadas em Assembleia Geral realizada em 30/07/2014.

Em 2014 foram integralizadas 56 ações, em 2015 foram integralizadas 336 ações e em 2016 foram integralizados 26 ações, conforme boletins de subscrição e integralização devidamente registrados. A companhia possui um saldo de capital a integralizar, remanescente da subscrição de ações. Em 2017 não houve integralizações.

O Capital Social em 31 de dezembro de 2017 é representado da seguinte forma:

CAPITAL SOCIAL	2017	2018
Capital Social Subscrito	50.200.000	50.200.000
Capital Social Integralizado	41.800.000	41.800.000
Capital Social a Integralizar	8.400.000	8.400.000


O saldo a integralizar vai ser pauta da próxima assembleia geral ordinária.

#### NOTA 12 – RESERVA DE LUCROS

A Reserva de lucros é proveniente do lucro apurado em cada exercício social, conforme determina o Estatuto Social da Companhia e foi destinada para reinvestimento.

#### NOTA 13 – RECONHECIMENTO DAS RECEITAS

A Receita compreende o valor justo da contraprestação recebida ou a receber pela prestação de serviços no curso nominal das atividades da empresa. A








**TRANSLUNIAO**

Transportes S/A  
CNPJ 19.224.852/0001-90

receita é apresentada líquida de impostos, das devoluções, dos abatimentos e dos descontos.

A Empresa reconhece a receita quando o valor pode ser mensurado com segurança e é provável que benefícios econômicos futuros fluam para a mesma. Uma receita não é reconhecida se há incerteza significativa quanto a sua realização.



Transnônio Transportes S.A.

CNPJ nº 13.224.852/0001-30

Endereço: Rua...

Table with columns for 31/12/2018 and 31/12/2017, listing assets (Ativo) such as circulante, disponível, caixa e bancos, etc.

Table with columns for 31/12/2018 and 31/12/2017, listing liabilities (Passivo) such as passivo circulante, contas a pagar, etc.

Table showing the flow of cash (Fluxo de Caixa) categorized by operating, investing, and financing activities for 2017 and 2018.


Table showing the flow of cash (Fluxo de Caixa) categorized by operating, investing, and financing activities for 2017 and 2018.

Table showing the opening and closing balances (Saldo Inicial e Final) for 2017 and 2018.

Table showing the opening and closing balances (Saldo Inicial e Final) for 2017 and 2018.

Notas Explicativas às Demonstrações Contábeis de Exercício 2018

Main body of explanatory notes (Notas Explicativas) detailing accounting policies, revenue recognition, and financial instruments.



Página do Diário Oficial certificada pela Imprensa Oficial do Estado de São Paulo em 24/04/2019 07:28:34

com o original a quem interessar, extrato neste sistema, do qual dou fe

Stamp area containing 'COLLEGIO NOTARIAL', 'AUTENTICACAO', and 'MAY 2019'.

Stamp area containing 'IMPRESA OFICIAL' and 'SELO DE AUTENTICACAO'.







**TRANSUNIÃO**

Transportes S/A  
CNPJ 19.224.852/0001-90

21 05 19

São Paulo, 29 de março de 2019.

A

**OPORTUNITY AUDITORIA E CONSULTORIA LTDA**

Prezados Senhores;

Com base em nossos conhecimentos e opinião, como administradores dessa entidade, confirmamos as seguintes informações transmitidas a V.S.as durante o seu exame das demonstrações financeiras da TRANSUNIÃO TRANSPORTES S/A do exercício findo em 31 de dezembro de 2018.

Na qualidade de administradores da empresa, estamos cientes de nossa responsabilidade sobre o conjunto das demonstrações financeiras e notas explicativas por nos apresentadas para o exame de V.S.as.

Assim, na preparação dos referidos conjuntos, atentamos para o fato de que devem apresentar adequadamente a posição patrimonial e financeira, o resultado das operações, as mutações do patrimônio líquido, as origens e aplicações de recursos e todas as divulgações necessárias, segundo as práticas contábeis adotadas no Brasil e segundo os princípios contábeis definidos e aplicados de maneira uniforme.

Confirmamos termos colocado à disposição de V.S.as, todos os livros contábeis e financeiros, bem como os de ata de reuniões ordinárias e extraordinárias com os acionistas, cuja as decisões encontram incluídas nos respectivos registros e refletem a totalidade das aprovações.

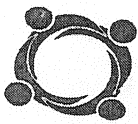


AU 10304 C-0054278 São Paulo - CEP 08140-000 - São Paulo-SP - Fone/fax: (11) 3678-4141

SÃO PAULO, 30 MAI 2019

Clayton da Silva Romualdo  
Tribunalia Autenticada

VALOR VALOR  
SOMENTE  
R\$ 3,60



**TRANUNIÃO**

Transportes S/A  
CNPJ 19.224.852/0001-90


As demonstrações financeiras:

1) **Registram:**

- A) Bases de avaliação dos ativos e ajustes dessas avaliações mediante provisões adequadas, quando necessárias, para refletir valores de realização, previstos pelas praticas contábeis adotadas no Brasil e os princípios contábeis definidos.
- B) Todo o conjunto das obrigações, bem como as informações pertinentes quanto a prazos, amortizações e encargos, complementarmente.
- C) Todos os compromissos firmados e informações pertinentes.
- D) As provisões que traduzem as expectativas de resultados desfavoráveis esperados, em razão de circunstâncias conhecidas.

2) **Pressupõem que:**

- A) Todos os ativos são de propriedade da empresa e estão livres e desembaraçados de quaisquer ônus ou gravames.
- B) Não há acordos para manutenção de limites mínimos de saldos em bancos ou outras vinculações, estando esses saldos disponíveis.
- C) As contas estão classificadas, considerando prazos e natureza dos ativos e passivos.
- D) Todos os acordos ou operações estão adequadamente refletidos nas demonstrações financeiras.
- E) O sistema contábil e os controles internos adotados pela Transunião são de responsabilidade da administração e, adequados ao seu tipo de atividade e volume de transação.
- F) Todas as garantias dadas estão adequadamente divulgadas nas demonstrações financeiras.






**TRANSSUNIAO**

Transportes S/A  
CNPJ 19.224.852/0001-90

DECLARAÇÃO  
2019

Além disso, não temos conhecimento:

- 1) De que membros da administração não tenham cumprido todas as leis, normas e regulamentos a que a empresa esta sujeita. Também não temos conhecimento de que houve, durante o exercício, operações ou transações que possam ser reconhecidas como irregulares ou ilegais e/ou que não tenham sido realizadas no melhor interesse da empresa.
- 2) De outras partes relacionadas além daquelas pelas quais se apresentam informações nas respectivas notas explicativas às demonstrações financeiras.
- 3) De que diretores ou funcionários em cargos de responsabilidade ou confiança tenham participado ou participem da administração ou tenha interesses em sociedades com as quais a empresa manteve transações.
- 4) De quaisquer fatos ocorridos desde 31 de dezembro de 2018 que possam afetar as demonstrações financeiras e notas explicativas naquela data ou que afetam até a data desta carta ou, ainda, que possam afetar a continuidade das operações da empresa.
- 5) De eventos e circunstâncias ocorridos ou esperados que possam nos levar a crer que o ativo imobilizado possa estar registrado por valores não superiores aos seus respectivos valores de recuperação.
- 6) De efeitos relevantes nas demonstrações financeiras acima referidas decorrentes das seguintes situações:
  - a) Ações ou reclamações de vulto contra a empresa.
  - b) Acordo ou operações estranhos aos negócios normais ou quaisquer outros acordos.
  - c) Inadimplências contratuais quem possam resultar em prejuízos para a empresa.





**TRANSLUNIAO**

Transportes S/A  
CNPJ 19.224.852/0001-90

21 05 19

- d) Existência de contingências (ativas ou passivas) além daquelas que estejam reconhecidas nas demonstrações financeiras e ou devidamente descritas nesses documentos, conforme sejam consideradas virtualmente certas (contingências ativas) ou prováveis (contingências passivas).
- e) Existência de comunicação, por parte das autoridades normativas, sobre inobservâncias de normas ou aplicação de procedimentos contábeis etc.


Confirmamos ainda que:

A política de cobertura de seguro dos ativos e operações da entidade é adequada para cobrir os riscos a que estão sujeitos, inclusive quanto ao impedimento da continuidade normal dos negócios, conforme determina o Contrato de Permissão e o Termo de Licitação.

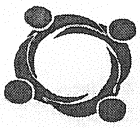
Não Houve:

- a) Fraude envolvendo administração ou funcionários em cargos de responsabilidade ou confiança.
- b) Fraude envolvendo terceiros que poderiam ter um efeito material nas demonstrações financeiras;
- c) Violação ou possíveis violações de leis, normas ou regulamentos cujos efeitos, deveriam ser considerados pela divulgação nas demonstrações financeiras ou mesmo das origens ao registro de provisão para contingências passivas.

Todas as Transações realizadas no exercício foram devidamente registradas no sistema contábil de acordo com a legislação vigente. Especialmente com relação a instrumentos financeiros. Estes estão adequadamente contabilizados nos registros contábeis. Não temos conhecimentos da existência de outros contratos com estas características ou similares que possam ser considerados como instrumentos financeiros derivados que não tenham sido reportados a V.S (as) e adequadamente registrado nas demonstrações financeiras.







**TRANJUNIÃO**

Transportes S/A  
CNPJ 19.224.852/0001-90

2019

Estas contas estão de acordo com os livros da empresa e demonstrações financeiras transcrita no livro Diário e também concordarão com quaisquer publicações ou divulgações para outros fins

Atenciosamente

**Osiel Bernadino Pinto**

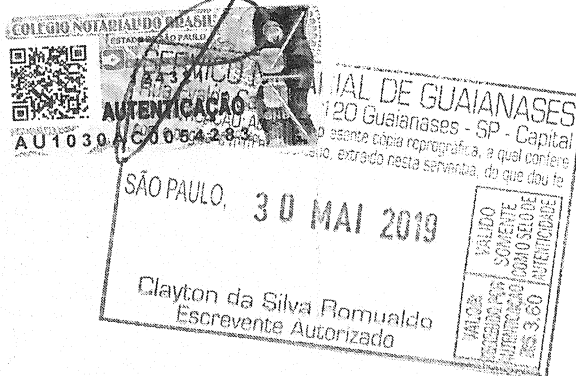
**Função: Presidente do Conselho de Administração.**

**Adauto Soares Jorge**

**Função: Diretor Presidente.**

**Reinaldo Knoth Rola**

**Função: Diretor Financeiro**





**TRANSUNIÃO**  
Transportes S/A  
CNPJ 19.224.852/0001-90



JUCESP PROTOCOLO  
0.484.338/19-5



## ATA DE ASSEMBLÉIA GERAL ORDINÁRIA

(Realizada dia 30/04/2019)

**TRANSUNIÃO TRANSPORTES S.A.**  
*Sociedade anônima de Capital Fechado*

**CNPJ 19.224.852/0001-90**  
**NIRE 35.300.459.016**

**Data, Hora e Local:** Aos trinta dias do mês de abril do ano de dois mil e dezenove (30/04/2019) as 10hs em primeira chamada, com a presença de todos os acionista com direito a voto, representando a totalidade do capital social, na sede da sociedade sito a Rua Tibúrcio de Sousa, 2478 – Itaim Paulista – São Paulo/SP CEP 08140-000.

**Convocação:** Convocação foi devidamente realizada por meio de publicação no DIÁRIO OFICIAL DO ESTADO nos dias 2, 3 e 4 do mês abril de 2019, nas paginas 45, 88 e 63 respectivamente, e no Jornal Diário Comércio Industria e Serviços DCI nos dias 2, 3 e 4 do mês de abril de 2019, nas paginas B15, B3 e B5 respectivamente, e ainda, por meio de notificação encaminhada a todos os acionistas e Edital fixado na sede da sociedade, conforme determina o Artigo 17 do Estatuto Social.

**Quórum:** Foi devidamente instalada a ASSEMBLÉIA GERAL ORDINÁRIA, considerando a participação de todos os acionistas com direito a voto, conforme assinaturas na presente ATA.

**Mesa:** Presidente: Adauto Soares Jorge e Secretário Osiel Bernardino Pinto.



**TRANUNIAO**

Transportes S/A  
CNPJ 13.724.852/0001-90

**Ordem do Dia:**

**1 - Exame, deliberação e aprovação do Relatório da Administração, Balanço Patrimonial, das demonstrações contábeis, notas explicativas, parecer da auditoria independente relacionados ao Exercício de 2018.**

Sobre este item o Sr. Presidente pediu a palavra e apresentou a todos os acionistas presentes o Balanço Patrimonial, as Demonstrações contábeis do exercício findo em 31/12/2018 juntamente com as notas explicativas, o parecer dos auditores independentes e o relatório da administração, conforme proposta da Administração da Companhia.

Colocados em discussão, e após alguns esclarecimentos, os documentos apresentados foram aprovados por unanimidade.


**2 - Deliberação sobre a destinação do resultado apurado do exercício encerrado em 31/12/2018.**

O Sr. Presidente apresentou aos acionistas a proposta da Administração da companhia:

- A) R\$ 25.277,79 (Vinte e Cinco Mil, Duzentos e Setenta e Sete Reais e Setenta e Nove Centavos) destinados à constituição de Reserva Legal.
- B) R\$ 126.388,96 (Cento e Vinte e Seis Mil, Trezentos e Oitenta e Oito Reais e Noventa e Seis Centavos) destinados a pagamentos de dividendos aos acionistas; e
- C) R\$ 353.889,12 (Trezentos e Cinquenta e Três Mil, Oitocentos e Oitenta e Nove Reais e Doze Centavos) a conta de Lucros Acumulados.

Após análise, discussões e esclarecimentos, a proposta da administração foi aprovada por unanimidade.






**Encerramento:** Nada mais havendo a tratar, encerrou-se a sessão, tendo-se redigido e feito lavrar esta ata, a qual lida e achada conforme, foi devidamente aprovada pelos membros do Conselho de Administração, pelos acionistas com direito a voto e assinada por todos os presentes.

A presente é cópia fiel da ata lavrada em livro próprio.

São Paulo, 30 de abril de 2019

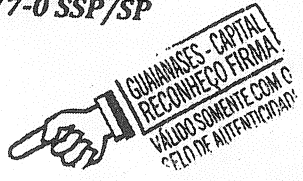
*Adauto Soares Jorge*

**Adauto Soares Jorge**  
Diretor Presidente  
RG. n.º 17.178.577-0 SSP/SP



*Reinaldo Knuth Rola*

**Reinaldo Knuth Rola**  
Diretor Financeiro  
RG. n.º 9.278.226-7 SSP/SP



*Adão Lino dos Santos*

**Adão Lino dos Santos**  
Conselheiro Administrativo  
RG. n.º 6.075.168-X SSP/SP

*Ubiratã Batista de Oliveira*

**Ubiratã Batista de Oliveira**  
Diretor Comercial  
RG. n.º 18.462.143-4 SSP/SP



*Osiel Bernardino Pinto*

**Osiel Bernardino Pinto**  
Pres. do Conselho de Administração  
RG. n.º 30.599.652-6 SSP/SP



*Wilson Pereira da Costa*

**Wilson Pereira da Costa**  
Conselheiro Administrativo  
RG. n.º 20.708.779-9 SSP/SP

*Alan Douglas Ferrari*  
Advogado  
OAB/SP 339575

*José Edson Accioly Lins*

**José Edson Accioly Lins**  
Conselheiro Administrativo  
RG. n.º 44.765.766-X SSP/SP



**DEMONSTRATIVO DE CÁLCULO DOS ÍNDICES DE LIQUIDEZ - DEMONSTRAÇÕES CONTÁBEIS EXERCÍCIO 2018**

1	ATIVO (AT)	R\$ 89.742.589,30	2	PASSIVO (PT)	R\$ 89.742.589,30
1.1	ATIVO CIRCULANTE (AC)	R\$ 11.514.776,59	2.1	PASSIVO CIRCULANTE (PC)	R\$ 7.525.632,32
1.1.1	DISPONÍVEL	R\$ 197.711,77	2.1.2	FORNECEDORES	R\$ 1.272.687,34
1.1.2	APLICAÇÕES FINANCEIRAS	R\$ 106.745,80	2.1.3	OBRIGAÇÕES FISCAIS	R\$ 370.443,53
1.1.3	VALORES A RECEBER	R\$ 4.070.545,01	2.1.4	OBRIGAÇÕES TRABALHISTAS	R\$ 3.620.464,92
1.1.4	OUTROS CRÉDITOS	R\$ 334.942,53	2.1.6	OBRIGAÇÕES COM ACIONISTAS	R\$ 210.321,72
1.1.6	ESTOQUES	R\$ 6.804.831,48	2.1.8	EMPRESTIMOS E FINANCIAMENTOS	R\$ 2.101.714,81
1.2	ATIVO NÃO CIRCULANTE (ANC)	R\$ 78.227.812,71	2.2	PASSIVO NÃO CIRCULANTE (PNC)	R\$ 37.356.861,93
1.2.3	IMOBILIZADO	R\$ 78.216.186,81	2.2.1.02	EMPRESTIMOS E FINANCIAMENTOS	R\$ 33.758.838,71
1.2.4	INTANGÍVEL	R\$ 11.625,90	2.2.1.04	PARCELAMENTOS FISCAIS E PREVIDEN.	R\$ 3.598.023,22
			2.3	PATRIMONIO LIQUIDO	R\$ 44.860.095,05
			2.3.1	CAPITAL SOCIAL	R\$ 41.800.000,00
			2.3.3	RESERVAS DE LUCROS	R\$ 177.666,00
			2.3.4	RESULTADOS ACUMULADOS	R\$ 2.882.139,05

ÍNDICES	FÓRMULA	EXIGIDO	CÁLCULO	ÍNDICE ALCANÇADO
LIQUIDEZ CORRENTE	AC PC	≥ 0,60	11.514.776,59 7.525.632,32	1,53
LIQUIDEZ GERAL	(AC+ANC) (PC+PNC)	≥ 0,60	89.742.589,30 44.882.494,25	2,00
LIQUIDEZ SECA	(AC-EST-DES) PC	≥ 0,60	4.709.945,11 7.525.632,32	0,63
QUOCIENTE DE SOLVÊNCIA	AT (PT-PL)	≥ 1,25	89.742.589,30 44.882.494,25	2,00
ENDIVIDAMENTO TOTAL	(PC+PNC) AT	≤ 0,60	44.882.494,25 89.742.589,30	0,50

COLEGIO NOTARIAL DO ESTADO DE SÃO PAULO  
SERVIÇO NOTARIAL DE GUARULHAS  
12432  
AUTENTICAÇÃO  
30 MAI 2019

Clayton da Silva Romualdo  
Escritor Autorizado

*Clayton Barbosa Ferrari*  
Clayton Barbosa Ferrari  
Contador  
CRC/SP 222.444

*Adauto Soares Jorge*  
Adauto Soares Jorge  
Diretor Presidente  
RG. 17.178.577 SSP/SP

*Osiel Bernardino Pinto*  
Osiel Bernardino Pinto  
Pres. do Conselho de Administração  
RG. 30.599.652-6 SSP/SP

*Reinaldo Costa Tola*  
Reinaldo Costa Tola  
Diretor Financeiro  
RG. 9.278.226-7 SSP/SP

## RECIBO DE ENTREGA DE ESCRITURAÇÃO CONTÁBIL DIGITAL

### IDENTIFICAÇÃO DO TITULAR DA ESCRITURAÇÃO

NIRE 35300459016	CNPJ 19.224.852/0001-90
NOME EMPRESARIAL TRANSUNIÃO TRANSPORTES S/A	

### IDENTIFICAÇÃO DA ESCRITURAÇÃO

FORMA DA ESCRITURAÇÃO CONTÁBIL Livro Diário	PERÍODO DA ESCRITURAÇÃO 01/01/2018 a 31/12/2018
NATUREZA DO LIVRO DIÁRIO	NÚMERO DO LIVRO 9
IDENTIFICAÇÃO DO ARQUIVO (HASH) 07.FA.09.0B.21.20.E9.B6.CD.2E.3C.DA.59.DA.0E.8C.D4.66.E0.BA	

### ESTE LIVRO FOI ASSINADO COM OS SEGUINTE CERTIFICADOS DIGITAIS:

QUALIFICAÇÃO DO SIGNATARIO	CPF/CNPJ	NOME	Nº SÉRIE DO CERTIFICADO	VALIDADE	RESPONSÁVEL LEGAL
Pessoa Jurídica (e-CNPJ ou e-PJ)	19224852000190	TRANSUNIAO TRANSPORTES S A:19224852000190	399576516605093968 3	01/08/2018 a 31/07/2021	Sim
Contabilista	27982820808	CLAYTON BARBOSA FERRARI:27982820808	855523610519712480 9	13/09/2018 a 13/09/2019	Não

### NÚMERO DO RECIBO:

07.FA.09.0B.21.20.E9.B6.CD.2E.3C.DA  
.59.DA.0E.8C.D4.66.E0.BA-4

Escrituração recebida via Internet  
pelo Agente Receptor SERPRO  
em 03/05/2019 às 10:45:15

AC.46.EA.43.52.54.13.26  
22.98.3C.44.16.EA.BF.06

Considera-se autenticado o livro contábil a que se refere este recibo, dispensando-se a autenticação de que trata o art. 39 da Lei nº 8.934/1994. Este recibo comprova a autenticação.

BASE LEGAL: Decreto nº 1.800/1996, com a alteração do Decreto nº 8.683/2016, e arts. 39, 39-A, 39-B da Lei nº 8.934/1994 com a alteração da Lei Complementar nº 1247/2014.