



Demonstrações Contábeis de 31 de dezembro de 2018
Relatório de Auditoria Independente

MOVEBUSS SOLUÇÕES EM MOBILIDADE URBANA LTDA



São Paulo, 30 de Abril de 2019

Aos
Diretores, Administradores
MOVEBUSS SOLUÇÕES EM MOBILIDADE URBANA LTDA
Rua Murta do Campo, 405 – Sala 8 Andar 1
São Paulo – SP

Prezados Senhores:


Encaminhamos a V.Sas.. nosso Relatório referente ao exame das Demonstrações Contábeis do Exercício findo em 31 de dezembro de 2018.

Anexamos ainda, as seguintes demonstrações contábeis relativas ao exercício findo em 31 de dezembro de 2018, elaboradas sob-responsabilidade de sua administração:

- Balanço Patrimonial
- Demonstração do Resultado do Exercício
- Demonstração das Mutações do Patrimônio Líquido
- Fluxo de Caixa Direto
- Notas Explicativas da Diretoria

Permanecemos ao inteiro dispor de V.Sas., para quaisquer esclarecimentos adicionais.

Atenciosamente,



Direction And Action Soluções Contábeis e Auditoria Ltda.
CRC PJ 2SP034723
AILTON FERNANDO DE SOUZA
CT CRC 1SP203379/O-0

PARECER DOS AUDITORES INDEPENDENTES

Aos
Diretores, Administradores
MOVEBUSS SOLUÇÕES EM MOBILIDADE URBANA LTDA
Rua Murta do Campo, 405 – Sala 8 Andar 1
São Paulo – SP

1. Examinamos o balanço patrimonial da MOVEBUSS SOLUÇÕES EM MOBILIDADE URBANA LTDA, levantado em 31 de dezembro de 2018, e as respectivas demonstrações do resultado, das mutações do patrimônio líquido e fluxo de caixa correspondente ao exercício findo naquela data, elaborados sob a responsabilidade de sua administração. Nossa responsabilidade é a de expressar uma opinião sobre essas demonstrações contábeis.
2. Nossos exames foram conduzidos de acordo com as normas de auditoria e compreenderam, entre outros procedimentos: (a) o planejamento dos trabalhos, considerando a relevância dos saldos, o volume de transações e os sistemas contábil e de controles internos da entidade; (b) a constatação, com base em testes, das evidências e dos registros que suportam os valores e as informações contábeis divulgados; e (c) a avaliação das práticas e estimativas contábeis mais representativas adotadas pela administração da sociedade, bem como da apresentação das demonstrações contábeis tomadas em conjunto.
3. Em nossa opinião, as demonstrações contábeis acima referidas, representam adequadamente em todos os aspectos relevantes, a posição patrimonial e financeira da MOVEBUSS SOLUÇÕES EM MOBILIDADE URBANA LTDA, em 31 de dezembro de 2018, o resultado de suas operações, as mutações de seu patrimônio líquido e o fluxo de caixa referente ao exercício findo naquela data, elaboradas de acordo com os Princípios Fundamentais da Contabilidade.

São Paulo, 30 de Abril de 2019


Direction And Action Soluções Contábeis e Auditoria Ltda.
CRC PJ 2SP034723
AILTON FERNANDO DE SOUZA
CT CRC 1SP203379/O-0

MOVEBUSS SOLUÇÕES EM MOBILIDADE URBANA LTDA
 CNPJ 21.578.642/0001-42

BALANÇO PATRIMONIAL - R\$ mil

	2018	2017	2018	2017
ATIVO				
CIRCULANTE				
Caixa e equivalentes de caixa	2.328	2.061	14.249	8.956
Aplicações Financeiras	987	435	476	386
Clientes	6.902	10.765	4.434	2.816
Outros créditos	12.004	3.915	5.734	1.688
Insumos	3.734	3.662	3.700	4.852
			4.558	3.234
Total do Ativo Circulante	25.965	20.858	33.151	21.932
NÃO CIRCULANTE				
Depósitos substituíveis	418	396	162	686
Imobilizado	61.873	24.380	999	950
Intangível	8	8		
Total do Ativo Não Circulante	62.299	24.784	1.161	1.636
TOTAL DO ATIVO	88.264	45.642	53.952	22.074
			88.264	45.642
PASSIVO E PATRIMÔNIO LÍQUIDO				
CIRCULANTE				
Fornecedores				
Obrigações fiscais				
Obrigações Trabalhistas e Previdenciárias				
Outras obrigações				
Empréstimos e Financiamentos				
Provisões				
Total do Passivo Circulante				
NÃO CIRCULANTE				
Empréstimos e financiamentos				
Parcelamentos fiscais e Previdenciários				
Total do Passivo não Circulante				
PATRIMÔNIO LÍQUIDO				
Capital Social			53.890	22.012
Reserva de lucros			62	62
Resultados acumulados				
Total do Patrimônio Líquido			53.952	22.074
TOTAL DO PASSIVO			88.264	45.642



ANTONIO ALVES DE OLIVEIRA
 DIRETOR
 CPF: 256.331.768-12





CRISTIANO DA SILVA XAVIER
 CONTADOR
 CT CRC 1SP213365/O-2
 CPF: 188.595.728-94

MOVEBUSS SOLUÇÕES EM MOBILIDADE URBANA LTDA
 CNPJ 21.578.642/0001-42

DEMONSTRAÇÃO DO RESULTADO

	<u>2018</u>	<u>2017</u>
RECEITA LÍQUIDA	232.767	217.127
Custo dos Serviços Prestados		
Óleo Diesel	47.023	35.358
Pneus Novos	1.084	1.231
Pneus recapados	1.503	2.071
Peças e Ferramentas	17.072	17.273
Serviços de Terceiros	4.507	4.658
Locação de Frota e Serviços	53.338	101.523
Salários externos	84.574	15.917
INSS folha de pagamentos externos	4.567	1.373
FGTS folha de pagamentos externos	3.914	1.796
Provisão de férias externos	3.996	1.807
Provisão de 13 salário externos	2.500	1.474
Depreciação	1.367	604
Outros Custos	881	744
	217.174	190.987
Despesas Administrativas		
Salários	0.188	13.106
Provisão de férias	213	1.019
Provisão 13 salário	137	636
INSS sobre folha de pagamento	241	618
FGTS sobre folha de pagamento	284	984
Serviços de consultoria	1.318	1.175
Serviços Jurídicos	1.479	1.081
Serviços de Segurança e Vigilância	779	-769
Serviços de Manutenção e Reparos	389	396
Despesas com veículos	312	871
Depreciações	976	947
Energia Elétrica	337	317
Telefone	191	197
Serviços de Informática	248	261
Serviços de Limpeza	75	190
Outras despesas administrativas	2.457	1.931
	18.849	24.806
Despesas Financeiras	604	830
Receitas Financeiras	240	1.288
Despesas não operacionais	799	11
Receitas não operacionais	208	78
RESULTADO ANTES DA TRIBUTAÇÃO	2.989	1.850
IRPJ Corrente	-788	-437
CSLL Corrente	-796	-164
Imposto de renda e contribuição social	-1.094	-601
(PREJUÍZO) / LUCRO LÍQUIDO DO EXERCÍCIO	1.895	1.249


ANTONIO ALVES DE OLIVEIRA
 DIRETOR
 CPF: 256.331.768-12


CRISTIANO DA SILVA XAVIER
 CONTADOR
 CT CRC 1SP213365/O-2

MOVEBUSS SOLUÇÕES EM MOBILIDADE URBANA LTDA

DEMONSTRAÇÃO DAS MUTAÇÕES DO PATRIMÔNIO LÍQUIDO - R\$ MIL
31.12.2018


DESCRIÇÃO	RESERVA DE CAPITAL		RESERVAS DE LUCROS					LUCROS / PREJUÍZOS ACUMULADOS	TOTAL
	CAPITAL REALIZADO	RESERVA DE CAPITAL	RESERVA PARA CONTINGÊNCIA	RESERVAS ESTATUTÁRIAS	RETENÇÃO DE LUCROS PARA EXPANSÃO	RESERVA LEGAL	RESERVA DE LUCROS A REALIZAR		
Saldo em 31/12/2017 em R\$	22.012	-	-	-	-	-	62	-	22.074
Aumento de Capital	31.878	-	-	-	-	-	-	-	31.878
Distribuição de lucros	-	-	-	-	-	-	-	(1.895)	(1.895)
Ajustes Exerc. Anteriores	-	-	-	-	-	-	-	-	-
Lucro / Prejuízo	-	-	-	-	-	-	-	1.895	1.895
Saldo em 31/12/2018 em R\$	53.890	-	-	-	-	-	62	-	53.952


ANTONIO ALVES DE OLIVEIRA
SOCIO ADMINISTRADOR
CPF: 256.331.768-12

CRISTIANO DA SILVA XAVIER
CRC - CT 1SP213365/O-2
CPF: 188.595.728-94

Empresa: MOVEBUSS SOLUÇÕES EM MOBILIDADE URBANA LTDA
CNPJ: 21.578.642/0001-42
Período: 31.12.2018

Demonstração dos Fluxos de Caixa pelo Método Direto em 31 de Dezembro de 2018 - R\$ MIL	
Das Atividades Operacionais	
(+) Recebimentos de Clientes e outros	237.436
(-) Pagamentos a Fornecedores	-148.140
(-) Pagamentos a Funcionários	-54.391
(-) Recolhimentos ao Governo	-7.526
(-) Pagamentos a Credores Diversos	-15.038
(=) Disponibilidades geradas pelas (aplicadas nas) Atividades Operacionais	12.341
Das Atividades de Investimentos	
(+) Recebimento de Venda de Imobilizado	0
(-) Aquisição de Ativo Permanente	-7.960
(+) Recebimento de Dividendos	0
(=) Disponibilidades geradas pelas (aplicadas nas) Atividades de Investimentos	-7.960
Das Atividades de Financiamentos	
(+) Novos Empréstimos	8.791
(-) Amortização de Empréstimos	-10.468
(+) Emissão de Debêntures	0
(+) Integralização de Capital	0
(-) Pagamento de Dividendos	-1.895
(=) Disponibilidades geradas pelas (aplicadas nas) Atividades de Financiamento	-3.572
Aumento / Diminuição Nas Disponibilidades	
DISPONIBILIDADES- no início do período	2.516
DISPONIBILIDADES- no final do período	3.325


ANTONIO ALVES DE OLIVEIRA
SOCIO ADMINISTRADOR
CPF: 256.331.768-12


CRISTIANO DA SILVA XAVIER
CRC - CT 1SP213365/O-2
CPF: 188.595.728-94

MOVEBUSS SOLUÇÕES EM MOBILIDADE URBANA LTDA.

Notas explicativas às demonstrações financeiras elaboradas em 31 de Dezembro de 2018

1 – INFORMAÇÕES SOBRE A EMPRESA.

A **MOVEBUSS SOLUÇÕES EM MOBILIDADE URBANA LTDA.** é uma empresa de capital fechado, com sede na cidade de São Paulo, Estado de São Paulo. Foi constituída em 17.12.2014, tendo como objetivo principal a prestação de serviços de transporte coletivo em geral.

A história da MOVEBUSS se confunde com a vida de todos seus colaboradores e quotistas, que vem se aprimorando para ser uma empresa diferenciada e competitiva no mercado que atua. Treinamentos e capacitação fazem parte do dia de todos na empresa, desde um simples treinamento de integração, até treinamentos técnicos, que capacitam nosso pessoal e nossa empresa a estar sempre no topo do ranking do IQT - Índice de qualidade do transporte criado pela SPTrans , para avaliar o serviço prestado.

2 – APROVAÇÃO DAS DEMONSTRAÇÕES FINANCEIRAS

As demonstrações financeiras da **MOVEBUSS SOLUÇÕES EM MOBILIDADE URBANA LTDA** para o exercício findo em 31 de dezembro de 2018 foram autorizadas para a emissão pela diretoria da empresa, considerando os eventos subseqüentes ocorridos até esta data.

3 – APRESENTAÇÃO DAS DEMONSTRAÇÕES CONTÁBEIS

As demonstrações contábeis foram elaboradas de acordo com as práticas contábeis adotadas no Brasil, considerando as Normas Brasileiras de Contabilidade.

4 – PRINCIPAIS PRÁTICAS CONTÁBEIS

As principais práticas adotadas na elaboração dessas demonstrações contábeis estão definidas a seguir:

A) Caixa e Equivalentes de Caixa

São avaliadas pelo custo ou valor de realização, incluindo, quando aplicável, os rendimentos e as variações monetárias auferidas. Compreendem dinheiro em caixa, depósitos bancários e outros investimentos de curto prazo de alta liquidez.

R\$ mil	<u>2018</u>	<u>2017</u>
Caixa e Bancos	2.328	2.081
Aplicações Financeiras	997	435
Total	<u>3.325</u>	<u>2.516</u>

B) Clientes

A conta a receber de clientes corresponde aos valores a receber de clientes pela prestação de serviços de transporte de passageiros e são registradas e mantidas pelo valor nominal, é reconhecida pelo valor justo, a provisão para créditos de liquidação duvidosa não existe devido o cliente ser o próprio passageiro transportado e a SPTRANS (Prefeitura de São Paulo) como responsável pelo gerenciamento dos valores somente repassa o valor envolvido na operação de transporte público.

R\$ mil	<u>2018</u>	<u>2017</u>
Cientes	6.902	10.765
Total	<u>6.902</u>	<u>10.765</u>

O alto valor a receber deve-se a demora da SPtrans em repassar os valores devidos referente as operações de transportes de passageiros realizados nos últimos meses do ano. A regularização dos pagamentos ocorrerá durante os primeiros meses do ano de 2019.

C) Outros créditos

São apresentados pelo valor de custo ou realização, incluindo, quando aplicável, os rendimentos, variações monetárias e cambiais auferidos, ajustados a valor presente quando pertinente, basicamente sua realização serão concluídas na apresentação da devida documentação de apuração e medição dos serviços, no caso de adiantamento a terceiros a realização ocorre no mês subsequente.

R\$ mil	<u>2018</u>	<u>2017</u>
Adiantamento a Terceiros	11.394	3.313
Adiantamento a Funcionários	610	602
Total	<u>12.004</u>	<u>3.915</u>

D) Insumos

Os estoques são avaliados pelo custo médio de aquisição e estão apresentados preponderantemente pelos insumos utilizados pela frota operacional nas operações da empresa como: peças e óleo diesel

R\$ mil	<u>2018</u>	<u>2017</u>
Insumos	3.734	3.662
Total	<u>3.734</u>	<u>3.662</u>

E) Realizável a Longo Prazo

Trata-se de bloqueios judicial referente a processos trabalhistas, todos os casos são administrados pelo corpo juridico da empresa com êxito de retorno.

F) Imobilizado e Intangíveis

Marcas registradas e Patentes: As marcas registradas e as licenças adquiridas separadamente são demonstradas, inicialmente, pelo custo histórico. Posteriormente, as marcas e licenças, avaliadas com vida útil definida, são contabilizadas pelo seu valor de custo menos a amortização acumulada. A amortização é calculada pelo método linear para alocar o custo das marcas registradas e das licenças durante sua vida útil estimada em 5 (cinco) anos.

Imobilizado: Terrenos, edificações e veículos compreendem, principalmente, garagem e o escritório administrativo. O imobilizado é mensurado pelo seu custo histórico, menos depreciação acumulada, os custos subsequentes, como reformas e inspeções periódicas necessárias à operação são incluídos no valor contábil do ativo ou reconhecidos como um ativo separado, conforme apropriado, somente quando for provável que fluam benefícios econômicos futuros associados ao item e que o custo do item possa ser mensurado com segurança, o valor contábil de itens ou peças substituídos é baixado.

Todos os outros reparos e manutenções são lançados em contrapartida ao resultado do exercício, quando incorridos. Os terrenos não são depreciados.

A depreciação é calculada pelo método linear e as taxas são compatíveis com o prazo de vida útil dos bens. As médias estimadas dos itens do imobilizado por categoria estão demonstradas abaixo:

Ativo	Anos
Edificações	25
Equipamentos e Instalações	5 a 20
Equipamentos de Processamento de dados	5
Móveis e Utensílios	10
Veículos	5

IMOBILIZADO - R\$ MIL	2018	2017
Terrenos	31.878	-
Edificações	21.512	21.512
Instalações	140	74
Veículos	9.383	3.938
Bens de Apoio	806	768
Imobilização em Andamento	3.491	1.079
TOTAL	67.210	27.371

DEPRECIÇÃO	2018	2017
Edificações	2.866	2.005
Instalações	23	14
Veículos	2.238	860
Máquinas e Aparelhos	129	73
Equip. Processamento de Dados	69	35
Móveis e Utensílios	7	3
Equipamentos de Comunicação	5	1
TOTAL	5.337	2.991

IMOBILIZADO TOTAL	61.873	24.380
--------------------------	---------------	---------------

G) Contas a Pagar e Fornecedores

As contas a pagar e fornecedores provenientes de obrigações a pagar por bens ou serviços que foram adquiridos no curso normal dos negócios, sendo classificados como passivos circulantes, quando o vencimento da obrigação se der no período de até um ano. Caso contrário, as contas a pagar são apresentadas como passivo não circulante.

R\$ mil	<u>2018</u>	<u>2017</u>
Fornecedores	14.249	8.956
Total	<u>14.249</u>	<u>8.956</u>

H) Obrigações Fiscais

Trata-se de tributos federais, imposto de renda e contribuição social sobre lucro líquido do período, foram provisionados obedecendo às alíquotas e parâmetros definidos pela legislação vigente.

R\$ mil	<u>2018</u>	<u>2017</u>
IRPJ a recolher	238	145
CSLL a recolher	98	56
IRRF a recolher	71	41
Parcelamento fiscal	46	138
Outros	23	6
Total	<u>476</u>	<u>386</u>

I) Obrigações Trabalhistas e Sociais

São apurados e reconhecidos pelos valores efetivos e são liquidados nos seus respectivos vencimentos.

R\$ mil	<u>2018</u>	<u>2017</u>
Salários a pagar	1.452	1.311
INSS a recolher	1.651	522
FGTS a recolher	365	320
Parcelamento Previdenciário	45	140
INSS sobre receita	772	336
Rescisões a pagar	122	122
Outros	27	65
Total	<u>4.434</u>	<u>2.816</u>

J) Outras obrigações

São reconhecidos pelo valor histórico, possui recebimentos pagos antecipadamente a ser reconhecido na operação de recebimentos, o maior valor das obrigações que passa de um milhão e meio referem-se às retenções contratuais, tais retenções são oriundas da prestação de serviços dos locatários de ônibus, são destinadas a ajudar nas trocas dos veículos para cumprir o contrato de renovação da frota que atende a cidade de São Paulo.

R\$ mil	<u>2018</u>	<u>2017</u>
Retenções contratuais	5.209	1.654
Adiantamentos	93	-
Revisão Sptrans	432	34
Total	<u>5.734</u>	<u>1.688</u>

K) Empréstimos e Financiamentos

Refere-se a financiamento de bens imobilizados, no caso compra de ônibus que são agregados a frota operacional da empresa

L) Provisões

As provisões quando necessárias serão mensuradas pelo valor presente dos gastos que devem ser necessários para liquidar a obrigação, a qual reflita as avaliações atuais de mercado do valor do dinheiro no tempo e dos riscos específicos da obrigação.

R\$ mil	<u>2018</u>	<u>2017</u>
Férias	3.884	2.769
Encargos sobre férias	674	465
Total	<u>4.558</u>	<u>3.234</u>

M) Capital Social

O capital da sociedade é de R\$ 53.890.000,00 (Cinquenta e três milhões e oitocentos e noventa mil reais) já integralizados, representado por 53.890.000 (cinquenta e três milhões e oitocentos e noventa mil) de quotas no valor nominal de R\$ 1,00 (um real) cada uma. No ano de 2018 houve aumento de capital no montante de R\$ 23.890.000,00 (Vinte e três milhões e oitocentos e noventa mil reais), esse valor encontra-se integralizado ao capital da sociedade.

N) Provisões para Contingências

A empresa discute questões tributárias, trabalhistas e cíveis nas esferas administrativas e judiciais dentro do curso normal de seus negócios e caso seja necessária será constituída uma provisão para desembolsos futuros a partir de análise da Administração, em conjunto com seus assessores jurídicos.

O) Reconhecimento da Receita

A receita de prestação de serviços é reconhecida pelo regime de competência com base na execução dos serviços previstos no contrato de prestação de serviços junto a SPTRANS (Prefeitura de São Paulo).

P) Custos dos Serviços Prestados

São custos relacionados sobre operações da empresa na prestação dos serviços prestados, são registrados pelo regime de competência.

Q) Despesas Administrativas

Basicamente são despesas relacionadas à folha salarial da garagem incluído as operações com funcionários externos, despesas com manutenção predial e serviços de assessores e consultoria.

R) Receitas e Despesas Financeiras

São relacionadas a resultados de aplicações financeiras e empréstimos bancários na compra de bens relacionados a operações da empresa


S) Despesas e Receitas Não Operacionais

São reconhecidas pelo regime de competência, todas relacionadas a despesas e receitas operacionais da sede administrativa.

T) Cobertura de Seguros

Em 31 de dezembro de 2018, os seguros contratados são considerados suficientes pela administração para cobrir eventuais sinistros relacionados à garantia de valores, veículos e propriedade da **MOVEBUSS SOLUÇÕES EM MOBILIDADE URBANA LTDA.**

São Paulo, 31 de dezembro de 2018.



Cristiano da Silva Xavier
Contador – CRC 1SP213365/O-2



Antonio Alves de Oliveira
Sócio Administrador
CPF 256.331.768-12

TERMOS DE ABERTURA E ENCERRAMENTO



Entidade: MOVEBUSS SOLUCOES EM MOBILIDADE URBANA LTDA
Período da Escrituração: 01/01/2018 a 31/12/2018 CNPJ: 21.578.642/0001-42
Número de Ordem do Livro: 5
Período Selecionado: 01 de Janeiro de 2018 a 31 de Dezembro de 2018

TERMO DE ABERTURA

Nome Empresarial: MOVEBUSS SOLUCOES EM MOBILIDADE URBANA LTDA
NIRE: 35228908204
CNPJ: 21.578.642/0001-42
Número de Ordem: 5
Natureza do Livro: LIVRO DE ATOS E FATOS CONTABEIS
Município: SAO PAULO
Data do arquivamento dos atos constitutivos: 17/12/2014
Data de arquivamento do ato de conversão de sociedade simples em sociedade empresária:
Data de encerramento do exercício social: 31/12/2018
Quantidade total de linhas do arquivo digital: 218910

TERMO DE ENCERRAMENTO

Nome Empresarial: MOVEBUSS SOLUCOES EM MOBILIDADE URBANA LTDA
Natureza do Livro: LIVRO DE ATOS E FATOS CONTABEIS
Número de ordem: 5
Quantidade total de linhas do arquivo digital: 218910
Data de inicio: 01/01/2018
Data de término: 31/12/2018

Este documento é parte integrante de escrituração cuja autenticação se comprova pelo recibo de número 2B.AF.9B.3C.53.4E.EC.F9.D7.E2.F3.78.CA.64.E0.4F.C6.60.9C.35-6, nos termos do Decreto nº 8.683/2016.


Este relatório foi gerado pelo Sistema Público de Escrituração Digital – Sped

BALANÇO PATRIMONIAL

Descrição	Saldo Atual
ATIVO	88.263.937,720
ATIVO CIRCULANTE	25.965.066,580
DISPONÍVEL	3.325.273,760
CAIXA E BANCOS	2.328.001,280
NUMERÁRIOS EM CAIXA	1.671.387,500
CAIXA GERAL	60.335,660
CAIXA DE BORDO	1.611.051,840
BANCOS CONTA MOVIMENTO	656.613,780
CAIXA ECONOMICA FEDERAL - AG. 1601 C/C 1793-5	646.168,460
CAIXA ECONOMICA FEDERAL - AG. 1601 C/C 2323-0	10.445,320
APLICACOES FINANCEIRAS LIQUIDEZ IMEDIATA	997.272,480
APLICAÇÕES FINANCEIRAS LIQUIDEZ IMEDIATA	997.272,480
APLIC. BB CURTO PRAZO AG. 3372-7 C/C 5/17-7	991.272,480
TITULO DE CAPITALIZACAO CALXADAP AG. 1631 C/C 0467-7	6.000,000
CONTAS A RECEBER	6.902.015,170
CONTAS A RECEBER	6.902.015,170
CONTAS A RECEBER	6.902.015,170
BILHETE ÚNICO	6.902.015,170
OUTROS CRÉDITOS	12.003.962,660
ADIANTAMENTOS A TERCEIROS	11.393.977,680
ADIANTAMENTOS A TERCEIROS	11.393.977,680
ADIANTAMENTO A PRESTADORES DE SERVIÇO	8.851.744,990
ADIANTAMENTO A TERCEIROS	2.195.110,600
PAGTO FORNECEDORES ANTECIPADOS	123.501,870
PAGAMENTOS EM DUPLICIDADE	180.120,820
HELENA LEMOS MAGNO DOS SANTOS	43.500,000
ADIANTAMENTOS A FUNCIONÁRIOS	609.984,980
ADIANTAMENTO A FUNCIONÁRIOS	609.984,980
ADIANTAMENTO DE FÉRIAS	466.660,250
COMPRAS DE PRODUTOS DE FUNCIONARIOS	143.324,730
ESTOQUES	3.733.814,990
ALMOXARIFADO	3.733.814,990
ALMOXARIFADO	3.733.814,990
INSUMOS	3.733.814,990
ATIVO NÃO CIRCULANTE	62.298.871,140
REALIZÁVEL A LONGO PRAZO	418.194,080
DEPÓSITOS RESTITUTÍVEIS E VALORES VINCULADOS	418.194,080
BLOQUEIOS JUDICIAIS	418.194,080
BLOQUEIOS JUDICIAIS	418.194,080
IMOBILIZADO	61.872.931,060
BENS EM OPERAÇÃO	61.872.931,060
BENS IMÓVEIS	53.529.640,180
TERRENOS	31.878.000,000
EDIFICAÇÕES	21.512.000,000
INSTALAÇÕES	139.640,180
VEÍCULOS	9.383.021,000
VEÍCULOS DE PASSAGEIROS CONVENCIONAL	7.396.500,000
VEÍCULOS DE PASSAGEIROS MICRO ONIBUS/VAN	942.042,000
VEÍCULOS DE SUPORTE OPERACIONAL (APOIO)	934.304,000
VEÍCULOS ADMINISTRATIVO/COMERCIAL	108.275,000
OUTROS BENS DE APOIO	805.630,560
MÁQUINAS APARELHOS E EQUIPAMENTOS	559.547,950
FERRAMENTAS DURÁVEIS	5.195,100
EQUIPAMENTOS DE PROCESSAMENTO DE DADOS	177.029,980
MÓVEIS E UTENSÍLIOS	43.038,020
EQUIPAMENTOS DE COMUNICAÇÃO	20.818,510
IMOBILIZAÇÕES EM ANDAMENTO	3.490.861,800
IMÓVEIS EM BENEFETORIAS	3.484.744,880
CONSORCIOS	6.616,920
DEPRECIACÃO ACUMULADA	5.336.222,480
(-) EDIFICAÇÕES	2.865.876,570
(-) INSTALAÇÕES	23.033,970
(-) VEÍCULOS DE PASSAGEIROS CONVENCIONAL	1.571.142,550
(-) VEÍCULOS DE PASSAGEIROS MICRO ONIBUS/VAN	236.482,250
(-) VEÍCULOS DE SUPORTE OPERACIONAL (APOIO)	360.459,320
(-) VEÍCULOS ADMINISTRATIVO/COMERCIAL	19.231,100
(-) MÁQUINAS APARELHOS E EQUIPAMENTOS	128.798,510

BALANÇO PATRIMONIAL


Descrição	Saldo Atual
(-) FERRAMENTAS DURÁVEIS	383,61C
(-) EQUIPAMENTOS DE PROCESSAMENTO DE DADOS	69.213,75C
(-) MÓVEIS E UTENSÍLIOS	7.074,85C
(-) EQUIPAMENTOS DE COMUNICAÇÃO	4.514,00C
ATIVO INTANGÍVEL	7.746,00D
ATIVO INTANGÍVEL	7.746,00D
INTANGÍVEL	7.746,00D
MARCAS E PATENTES	7.746,00D

p


BALANÇO PATRIMONIAL


Descrição	Saldo Atual
PASSIVO	88.263.937,72C
PASSIVO CIRCULANTE	33.150.980,69C
VALORES A PAGAR	14.249.330,40C
VALORES A PAGAR	14.249.330,40C
FORNecedores	14.249.330,40C
OBRIGAÇÕES FISCAIS	476.275,64C
TRIBUTOS A RECOLHER	430.167,45C
TRIBUTOS FEDERAIS	426.546,60C
IRPJ A RECOLHER	237.659,55C
CSLL A RECOLHER	98.069,13C
IRRF A RECOLHER	3.815,75C
PIS, COFINS E CSLL A RECOLHER	13.181,07C
INSS SOBRE SERVIÇOS PRESTADOS	6.969,20C
IRRF A RECOLHER 0561	66.911,90C
TRIBUTOS MUNICIPAIS	3.620,85C
ISS RETIDO A TERCEIROS	3.620,85C
PARCELAMENTOS FISCAIS	46.108,19C
PARCELAMENTOS FISCAIS	46.108,19C
PARCELAMENTO PERT CONTRIB-PREV. PARC.00910001300611813061855	61.159,44C
(-) JUROS A APROPRIAR PARCELAMENTO 00910001300611813061855	15.051,25D
OBRIGAÇÕES TRABALHISTAS E PREVIDENCIÁRIAS	4.434.048,43C
OBRIGAÇÕES TRABALHISTAS E PREVIDENCIÁRIAS	4.434.048,43C
OBRIGAÇÕES TRABALHISTAS E PREVIDENCIÁRIAS	4.388.704,87C
SALÁRIOS, PRÓ-LABORE E GRATIFICAÇÕES A PAGAR	1.452.403,83C
INSS A RECOLHER	1.650.981,04C
FGTS A RECOLHER	364.510,10C
CONTRIBUIÇÃO SINDICAL, CONFEDERATIVA E ASSISTENCIAL A PAGAR	40,00C
RESCISÕES A PAGAR	121.748,95C
13º SALÁRIO A PAGAR	2.385,15C
PENSÃO ALIMENTÍCIA	18.909,43C
PROCESSOS TRABALHISTAS A PAGAR	5.959,17C
CONTRIB PREVID SOBRE RECEITA BRUTA - ART. 7º LEI 12.546/2011	771.785,20C
PARCELAMENTOS PREVIDENCIÁRIOS	45.343,56C
PARCELAMENTO PERT DEBITOS PREVIDENCIARIOS 625097785	59.278,91C
(-) JUROS A APROPRIAR S/PARCELAMENTO PERT DBT PREV 625097785	13.935,35D
OUTRAS OBRIGAÇÕES	5.733.710,36C
RECEBIMENTOS ANTECIPADOS	525.309,64C
RECEBIMENTOS ANTECIPADOS	525.309,64C
ADIANTAMENTOS DE CLIENTES	93.000,00C
REVISAO SPTRANS	432.309,64C
RETENÇÕES CONTRATUAIS A PAGAR	5.208.400,72C
RETENÇÕES CONTRATUAIS A PAGAR	5.208.400,72C
TROCA DE VEICULOS	5.208.400,72C
OBRIGAÇÕES POR EMPRÉSTIMOS E FINANCIAMENTOS	3.699.745,84C
EMPRÉSTIMOS E FINANCIAMENTOS	3.699.745,84C
EMPRÉSTIMOS E FINANCIAMENTOS	3.699.745,84C
BANCO VOLKSWAGEN CONTRATO N 49365-4/001	68.121,40C
BANCO VOLKSWAGEN CONTRATO N 49404-2/001	87.096,65C
BANCO VOLKSWAGEN CONTRATO Nº 48990-5/001	52.173,96C
BANCO MERCEDES BENZ CONTRATO Nº 1190255197	285.061,53C
BANCO LUSO BRASILEIRO CAPITAL DE GIRO	3.207.292,30C
PROVISÕES	4.557.870,02C
PROVISÕES	4.557.870,02C
PROVISÕES SOBRE FOLHA DE PAGAMENTO	4.557.870,02C
PROVISÃO FÉRIAS	3.884.396,63C
PROVISÃO ENCARGOS SOBRE FÉRIAS	673.473,39C
PASSIVO NÃO CIRCULANTE	1.161.002,15C
VALORES A PAGAR	1.161.002,15C
EMPRÉSTIMOS E FINANCIAMENTOS	162.001,49C
EMPRÉSTIMOS E FINANCIAMENTOS	162.001,49C
BANCO VOLKSWAGEN CONTRATO Nº 48990-5/001	30.434,63C
BANCO MERCEDES BENZ CONTRATO Nº 1190255197	131.566,86C
PARCELAMENTOS FISCAIS E PREVIDENCIÁRIOS	999.000,66C
PARCELAMENTOS FISCAIS	517.300,22C
PARCELAMENTO PERT CONTRIB-PREV 00910001300611813061855	666.558,42C
(-) JUROS A APROPRIAR PARCELAMENTO PERT 00910001300611813061	149.258,20D
PARCELAMENTOS PREVIDENCIÁRIOS	481.700,44C
PARCELAMENTO PERT DEBITOS PREVIDENCIARIOS 625097785	593.383,23C

4



BALANÇO PATRIMONIAL

Descrição	Saldo Atual
(-) JUROS A APROPRIAR S/PARCELAMENTO PERT DBT PREV 625097785	111.482,79D
PATRIMONIO LIQUIDO	53.951.954,88C
CAPITAL SOCIAL/AFAC	53.890.000,00C
CAPITAL SOCIAL/AFAC	53.890.000,00C
CAPITAL SOCIAL	53.890.000,00C
CAPITAL SOCIAL INTEGRALIZADO	53.890.000,00C
RESERVA DE LUCROS	61.954,88C
RESERVA DE LUCROS	61.954,88C
RESERVA DE LUCROS	61.954,88C
RESERVA DE LUCROS	61.954,88C
RESULTADOS ACUMULADOS	0,00
RESULTADOS ACUMULADOS	0,00
RESULTADOS ACUMULADOS	0,00
RESULTADO DO PERÍODO	0,00
(-) DISTRIBUIÇÃO ANTECIPADA DE LUCROS	1.895.153,08C
	1.895.153,08D



ANTONIO ALVES DE OLIVEIRA
SOCIO ADMINISTRADOR
CPF: 256.331.768-12



CRISTIANO DA SILVA XAVIER
Reg. no CRC - SP sob o No. 1SP213365/O-2
CPF: 188.595.728-94

DEMONSTRAÇÃO DO RESULTADO DO EXERCÍCIO EM 31/12/2018

Receita Operacional

RECEITA EM ESPÉCIE	27.399.130,20	
RECEITA EM BILHETE ÚNICO	208.768.776,99	
RECEITA COM ATENDE	1.253.210,14	
PUBLICIDADE E ANÚNCIOS MÍDIA AUDIOVISUAL	15.104,00	<u>237.436.221,32</u>

Deduções

(-) CONTRIBUIÇÃO PREVIDENCIÁRIA SOBRE RECEITA BR	(4.748.422,32)	
(-) AQUISIÇÃO DE CARTÃO OPERACIONAL	(3.707,00)	
(-) RESAN SEMANAL	(820.920,20)	
(-) MULTA CONTRATUAL	(70.000,00)	
(-) FAL - MULTA CONTRATUAL	(17.000,00)	
(-) FAL - PREJUÍZO CAUSADO AO SISTEMA	(2.800,63)	
(-) REVISÕES	1.009.578,25	
(-) REMUNERAÇÃO AR-CONDICIONADO	(6.245,43)	
(-) VEICULAÇÃO PUBLICITÁRIA	(9.324,00)	<u>(4.668.844,33)</u>

Receita Líquida

232.767.376,99

Custo dos Serviços Prestados

SALÁRIOS	(30.987.634,70)	
HORAS EXTRAS	(814.703,98)	
DESCANSO SEMANAL REMUNERADO	(1.386,86)	
ADICIONAL NOTURNO	(318.078,05)	
ADICIONAL DE INSALUBRIDADE E PERICULOSIDADE	(154.746,09)	
AVISO PRÉVIO INDENIZADO	(640.738,11)	
ABONO PECUNIÁRIO DE FÉRIAS	(47.355,63)	
PROVISÃO DE FÉRIAS	(3.966.457,03)	
PROVISÃO DE 13º SALÁRIO	(2.902.464,11)	
(-) RECUPERAÇÃO DE DESPESAS	148.931,13	
INSS SOBRE FOLHA DE PAGAMENTO	(3.561.559,82)	
POTS SOBRE FOLHA DE PAGAMENTO	(3.913.529,40)	
VALE REFEIÇÃO	(2.009.076,75)	
ASSISTÊNCIA MÉDICA	(208.544,73)	
BOLSA DE ESTUDO	(461,04)	
CONVÊNIO	(121.083,31)	
ÓLEO DIESEL	(47.033.445,42)	
GRAXAS E LUBRIFICANTES	(113.666,25)	
PNEUS NOVOS	(1.063.984,81)	
PNEUS RECAPADOS	(1.503.701,02)	
HIGIENIZAÇÃO LIMPEZA E LAVANDERIA DE ÔNIBUS	(75.149,81)	
PEÇAS FERRAMENTAS E ACESSÓRIOS	(12.563.923,59)	
SERVIÇOS DE TERCEIROS	(4.507.284,63)	
ESTOQUE INICIAL	(46.495.263,27)	
(-) ESTOQUE FINAL	41.986.931,56	
MATERIAIS DE PINTURA E PAVIMENTAÇÃO	(475.218,99)	
OUTROS CUSTOS COM VEÍCULOS	(2.480,00)	
DEVOLUÇÕES DE COMPRAS	4.599,15	
LOCAÇÃO DE FROTA MUNICIPALIZADA	(74.659.602,26)	
OUTRAS LOCAÇÕES	(13.677.502,01)	
VEÍCULOS DE PASSAGEIROS CONVENCIONAL	(1.042.261,77)	
VEÍCULOS DE PASSAGEIROS MICRO ÔNIBUS/VAN	(199.408,64)	
VEÍCULOS DE APOIO	(133.079,51)	
FERRAMENTAS DURÁVEIS	(389,61)	
CESTA BÁSICA	(40.981,00)	
EQUIPAMENTOS DE COMUNICAÇÃO	(3.566,99)	<u>(210.674.326,95)</u>

Lucro Bruto

22.093.050,04

Despesas Administrativas

SALÁRIOS	(1.326.965,29)
HORAS EXTRAS	(12.532,49)
ADICIONAL NOTURNO	(5.540,16)
ADICIONAL DE INSALUBRIDADE E PERICULOSIDADE	(15.462,83)
AVISO PRÉVIO INDENIZADO	(53.026,35)
ABONO PECUNIÁRIO DE FÉRIAS	(36.896,17)
PROVISÃO DE FÉRIAS	(213.182,32)
PROVISÃO DE 13º SALÁRIO	(129.768,49)
INDENIZAÇÕES/ACORDOS TRABALHISTAS	(169.574,31)

DEMONSTRAÇÃO DO RESULTADO DO EXERCÍCIO EM 31/12/2018

Despesas Administrativas		
PRÓ LABORE	11.378.039,32	
(-) RECUPERAÇÃO DE DESPESAS	(77.564,13)	
INSS SOBRE FOLHA DE PAGAMENTO	(241.381,83)	
FGTS SOBRE FOLHA DE PAGAMENTO	(284.314,57)	
VALE REFEIÇÃO	(5.731.280,32)	
ASSISTÊNCIA MÉDICA	(92.924,12)	
ASSISTÊNCIA ODONTOLÓGICA	(120.000,00)	
VALE TRANSPORTE	(8.261,01)	
CESTA BÁSICA	(102.084,24)	
BOLSA DE ESTUDO	(5.533,76)	
CONVÊNIOS	(128.843,31)	
OUTROS BENEFÍCIOS A FUNCIONÁRIOS	(1.995,00)	
UNIFORMES E EQUIPAMENTOS DE PROTEÇÃO INDIVIDUAL	(299.916,26)	
CURSOS/TREINAMENTOS	(29.500,61)	
VIAGENS (HOTÉIS REFEIÇÕES E OUTROS)	(9.738,80)	
UNIFORMES E EQUIPAMENTOS DE PROTEÇÃO INDIVIDUAL	(600,00)	
OUTRAS LOCAÇÕES	(49.903,50)	
COMBUSTÍVEL E LUBRIFICANTES	(147.204,48)	
MANUTENÇÃO DE VEÍCULOS DE APOIO	(97.042,97)	
TAXA DE LICENCIAMENTO VISTORIA E OUTRAS	(16.779,62)	
OUTRAS DESPESAS COM VEÍCULOS	(90.948,60)	
SERVIÇOS DE LIMPEZA	(75.283,42)	
SERVIÇOS DE SEGURANÇA E VIGILÂNCIA	(775.398,45)	
SERVIÇOS DE CONSULTORIA	(1.317.669,61)	
SERVIÇOS DE INFORMÁTICA	(249.019,28)	
SERVIÇOS JURÍDICOS	(1.478.658,44)	
FRETES E CARRETOS	(19.082,79)	
CORREIOS E MALOTES	(5.988,61)	
IMPOSTOS E TAXAS DIVERSAS	(160.109,09)	
IMPRESSOS E MATERIAIS DE ESCRITÓRIOS	(136.175,50)	
PRÊMIOS E SEGUROS	(424.520,17)	
ENERGIA ELÉTRICA	(332.625,69)	
ÁGUA E ESGOTO	(1.922,90)	
TELEFONE	(191.330,99)	
BENS DE PEQUENOS VALORES	(19.575,94)	
OUTROS SERVIÇOS PRESTADOS	(330.946,32)	
OUTRAS DESPESAS	(363.863,75)	
MANUTENÇÃO E REPARO DE BENS	(389.236,04)	
EDIFICAÇÕES	(850.480,04)	
INSTALAÇÕES	(8.954,45)	
VEÍCULOS USO ADMINISTRATIVO E COMERCIAL	(14.254,22)	
MÁQUINAS APARELHOS E EQUIPAMENTOS	(55.540,60)	
EQUIPAMENTOS DE PROCESSAMENTO DE DADOS	(34.366,89)	
MÓVEIS E UTENSÍLIOS	(4.159,79)	(18.643.779,36)
Despesas Financeiras		
IOF	(51.269,19)	
DESCONTOS CONCEDIDOS	(6.276,56)	
DESPESAS BANCÁRIAS	(225.307,52)	
JUROS SOBRE EMPRÉSTIMOS E FINANCIAMENTOS	(8,05)	
JUROS PASSIVOS	(321.035,49)	(603.896,81)
Receitas Financeiras		
RECEITAS DE APLICAÇÕES FINANCEIRAS	229.526,52	
DESCONTOS OBTIDOS	10.665,59	
JUROS ATIVOS	256,49	240.449,00
Resultado operacional líquido		<u>3.080.822,85</u>
Despesas Não Operacionais		
DESPESAS NÃO OPERACIONAIS	(299.513,60)	(299.513,60)
Receitas Não Operacionais		
RECEITAS NÃO OPERACIONAIS	208.066,39	208.066,39
Resultado Antes do IR		<u>2.989.375,44</u>

Empresa: MOVEBUSS SOLUCOES EM MOBILIDADE URBANA LTDA
C.N.P.J.: 21.578.642/0001-42
CONSOLIDADO

Folha:

0003

DEMONSTRAÇÃO DO RESULTADO DO EXERCÍCIO EM 31/12/2018

Provisões


IRPJ CORRENTE	(798.222,31)	
CSLL CORRENTE	(296.000,04)	(1.094.222,35)

LUCRO LÍQUIDO DO EXERCÍCIO

1.895.193,08



ANTONIO ALVES DE OLIVEIRA
SOCIO ADMINISTRADOR
CPF: 236.331.768-12



CRISTIANO DA SILVA XAVIER
Reg. do CRC - SP sob o No. 1SP213365/0-2
CPF: 158.595.728-94

ANALISE ECONOMICO-FINANCEIRA DO BALANÇO ENCERRADO EM 31/12/2018, VALORES EM REAIS (R\$)

1 - LIQUIDEZ

1.1 - INDICE DE LIQUIDEZ GERAL

$$ILG = \frac{(AC + RLP)}{(PC + PNC)} \quad \begin{array}{l} 26.383.260,66 \\ 34.311.982,84 \end{array} \quad 0,77$$

1.2 - LIQUIDEZ CORRENTE

$$ILC = \frac{AC}{PC} \quad \begin{array}{l} 25.965.066,58 \\ 33.150.980,69 \end{array} \quad 0,78$$

1.3 - LIQUIDEZ SECA

$$IIS = \frac{(AC \text{ ESTOQUES})}{(PC)} \quad \begin{array}{l} 21.621.266,61 \\ 33.150.980,69 \end{array} \quad 0,65$$

1.4 - QUOCIENTE DE SOLVÊNCIA


1.4.1 - QUOCIENTE DE SOLVÊNCIA


$$\frac{AT}{(PT - PL)} \quad \begin{array}{l} 88.263.937,72 \\ 34.311.982,84 \end{array} \quad 2,57$$

2 - ESTRUTURA

2.1 - EDIVIDAMENTO (%)

$$\frac{(PC + PNC)}{(AT)} \quad \begin{array}{l} 34.311.982,84 \\ 88.263.937,72 \end{array} \quad 0,39$$


 ANTONIO ALVES DE OLIVEIRA
 SOCIO ADMINISTRADOR
 CPF: 256.331.768-12


 CRISTIANO DA SILVA XAVIER
 CRC - CT 15P213365/O-2
 CPF: 188.595.728-94

RECIBO DE ENTREGA DE ESCRITURAÇÃO CONTÁBIL DIGITAL

IDENTIFICAÇÃO DO TITULAR DA ESCRITURAÇÃO

NIRE	CNPJ
35228908204	21.578.642/0001-42
NOME EMPRESARIAL	
MOVEBUSS SOLUCOES EM MOBILIDADE URBANA LTDA	

IDENTIFICAÇÃO DA ESCRITURAÇÃO

FORMA DA ESCRITURAÇÃO CONTÁBIL	PERÍODO DA ESCRITURAÇÃO
Livro Diário	01/01/2018 a 31/12/2018
NATUREZA DO LIVRO	NÚMERO DO LIVRO
LIVRO DE ATOS E FATOS CONTÁBEIS	5
IDENTIFICAÇÃO DO ARQUIVO (HASH)	
2B.AF.9B.3C.53.4E.EC.F9.D7.E2.F3.78.CA.64.E0.4F.C6.60.9C.35	

ESTE LIVRO FOI ASSINADO COM OS SEGUINTE CERTIFICADOS DIGITAIS:

QUALIFICAÇÃO DO SIGNATARIO	CPF/CNPJ	NOME	Nº SÉRIE DO CERTIFICADO	VALIDADE	RESPONSÁVEL LEGAL
Administrador	25633176812	ANTONIO ALVES DE CLIVEIRA:25633176812	137726799455603798 141588306295535837 790	10/01/2019 a 09/01/2022	Sim
contador	14085386875	ADEMIR OLIVEIRA RODRIGUES: 14085386875	169672805004015031 742448189727861710 0	30/05/2018 a 29/05/2019	Não

NÚMERO DO RECIBO:

2B.AF.9B.3C.53.4E.EC.F9.D7.E2.F3.
78.CA.64.E0.4F.C6.60.9C.35-6

Escrituração recebida via Internet
pelo Agente Receptor SERPRO
em 29/03/2019 às 18:02:08

B3.E0.61.91.FB.8A.80.F0
D7.18.0E.BA.F3.98.FB.69

Considera-se autenticado o livro contábil a que se refere este recibo, dispensando-se a autenticação de que trata o art. 39 da Lei nº 8.934/1994. Este recibo comprova a autenticação.

BASE LEGAL: Decreto nº 1.800/1996, com a alteração do Decreto nº 8.683/2016, e arts. 39, 39-A, 39-B da Lei nº 8.934/1994 com a alteração da Lei Complementar nº 1247/2014.