

BALANÇO PATRIMONIAL



Entidade: **KBPX ADMINISTRACAO E PARTICIPACAO LTDA**
 Período da Escrituração: **01/01/2018 a 31/12/2018** CNPJ: **13.838.043/0001-92**
 Número de Ordem do Livro: **7**
 Período Selecionado: **01 de Janeiro de 2018 a 31 de Dezembro de 2018**

Descrição	Nota	Saldo Inicial	Saldo Final
ATIVO		R\$ 18.546.977,16	R\$ 19.130.543,04
ATIVO CIRCULANTE		R\$ 14.937.674,16	R\$ 960.959,84
DISPONIVEL		R\$ 200.050,00	R\$ 126,86
BANCO CONTA MOVIMENTO		R\$ 200.050,00	R\$ 126,86
DIREITOS REALIZAVEIS		R\$ 14.640.997,41	R\$ 881.691,76
CONTAS A RECEBER		R\$ 0,00	R\$ 881.691,76
ADIANTAMENTOS		R\$ 140.997,41	R\$ 0,00
ESTOQUE BENS IMOVEIS		R\$ 14.500.000,00	R\$ 0,00
DESPESA EXERCICIO SEGUINTE		R\$ 96.626,75	R\$ 79.141,22
DESPESA EXERCICIO SEGUINTE		R\$ 96.626,75	R\$ 79.141,22
ATIVO NAO CIRCULANTE		R\$ 3.609.303,00	R\$ 18.169.583,20
REALIZAVEL A LONGO PRAZO		R\$ 276.465,19	R\$ 281.465,19
CONTA CORRENTE		R\$ 276.465,19	R\$ 281.465,19
INVESTIMENTOS		R\$ 3.037.388,64	R\$ 17.384.726,25
IMOVEIS		R\$ 3.037.388,64	R\$ 1.089.845,62
PARTICIPACOES PERMANENTES EM SOCIEDADES		R\$ 0,00	R\$ 16.294.880,63
IMOBILIZADO		R\$ 295.449,17	R\$ 503.391,76
IMOBILIZADO		R\$ 295.449,17	R\$ 503.391,76
PASSIVO		R\$ 18.546.977,16	R\$ 19.130.543,04
PASSIVO CIRCULANTE		R\$ 178.026,27	R\$ 366.034,53
CONTAS A PAGAR		R\$ 178.026,27	R\$ 366.034,53
FORNECEDORES		R\$ 796,80	R\$ 35.692,50
EMPRESTIMOS E FINANCIAMENTOS		R\$ 176.965,60	R\$ 229.615,95
IMPOSTOS E CONTRIBUICOES		R\$ 263,87	R\$ 100.726,08
PASSIVO NAO CIRCULANTE		R\$ 5.949.052,78	R\$ 5.932.728,89
CONTAS A PAGAR		R\$ 5.949.052,78	R\$ 5.932.728,89
EMPRESTIMOS E FINANCIAMENTOS		R\$ 337.994,45	R\$ 329.771,20
OUTRAS CONTAS A PAGAR		R\$ 1.600.000,00	R\$ 0,00
CONTA CORRENTE		R\$ 4.011.058,33	R\$ 5.602.957,69
PATRIMONIO LIQUIDO		R\$ 12.419.898,11	R\$ 12.831.779,62
PATRIMONIO LIQUIDO		R\$ 13.212.000,00	R\$ 13.212.000,00

Este documento é parte integrante de escrituração cuja autenticação se comprova pelo recibo de número 75.EC.3B.77.3E.31.07.61.76.C2.AE.06.63.9A.C8.26.B9.C5.F4.AF-8, nos termos do Decreto nº 8.683/2016.

Este relatório foi gerado pelo Sistema Público de Escrituração Digital – Sped

BALANÇO PATRIMONIAL

Entidade: KBPX ADMINISTRACAO E PARTICIPACAO LTDA

Período da Escrituração: 01/01/2018 a 31/12/2018

CNPJ: 13.838.043/0001-92

Número de Ordem do Livro: 7

Período Selecionado: 01 de Janeiro de 2018 a 31 de Dezembro de 2018

Descrição	Nota	Saldo Inicial	Saldo Final
CAPITAL SOCIAL		R\$ 13.212.000,00	R\$ 13.212.000,00
(-) RESULTADOS ACUMULADOS		R\$ (792.101,89)	R\$ (380.220,38)
(-) RESULTADOS ACUMULADOS		R\$ (792.101,89)	R\$ (380.220,38)

Este documento é parte integrante de escrituração cuja autenticação se comprova pelo recibo de número 5.EC.3B.77.3E.31.07.61.76.C2.AE.06.63.9A.C8.26.B9.C5.F4.AF-8, nos termos do Decreto nº 8.683/2016.

Este relatório foi gerado pelo Sistema Público de Escrituração Digital – Sped

versão 6.0.5 do Visualizador

DEMONSTRAÇÃO DE RESULTADO DO EXERCÍCIO



Entidade: **KBPX ADMINISTRACAO E PARTICIPACAO LTDA**
 Período da Escrituração: **01/01/2018 a 31/12/2018** CNPJ: **13.838.043/0001-92**
 Número de Ordem do Livro: **7**
 Período Selecionado: **01 de Janeiro de 2018 a 31 de Dezembro de 2018**

Descrição	Nota	Valor
DEMONSTRACAO DE RESULTADOS		R\$ 411.881,51
RECEITAS OPERACIONAIS		R\$ 249.666,95
RECEITAS DE SERVICOS		R\$ 275.115,09
RECEITAS DE SERVICOS		R\$ 275.115,09
(-) DEDUCOES DAS RECEITAS		R\$ (25.448,14)
(-) DEDUCOES DAS RECEITAS		R\$ (25.448,14)
(-) DESPESA C/ADMINISTRACAO		R\$ (300.573,98)
(-) DESPESAS ADMINISTRATIVAS		R\$ (300.573,98)
(-) DESP GERAIS ADMINISTRACAO		R\$ (300.573,98)
(-) RESULTADOS FINANCEIROS		R\$ (45.800,77)
(-) RESULTADOS FINANCEIROS		R\$ (45.800,77)
RECEITAS DIVERSAS		R\$ 16.284,76
(-) DESPESAS FINANCEIRAS		R\$ (62.085,53)
OUTROS RESULTADOS OPERACIONAIS		R\$ 607.337,61
VENDA DE BENS PATRIMONIAIS		R\$ 612.456,98
VALOR DAS VENDA		R\$ 904.000,00
(-) CUSTO DAS VENDAS		R\$ (291.543,02)
(-) RESULTADO DE EQUIVALENCIA PATRIMONIAL		R\$ (5.119,37)
(-) EQUIVALENCIA PATRIMONIAL		R\$ (5.119,37)
(-) CONTR SOCIAL / IMPOSTO RENDA		R\$ (98.748,30)
(-) CONTR SOCIAL / IMPOSTO RENDA		R\$ (98.748,30)
(-) PROVISOES		R\$ (98.748,30)

Este documento é parte integrante de escrituração cuja autenticação se comprova pelo recibo de número 75.EC.3B.77.3E.31.07.61.76.C2.AE.06.63.9A.C8.26.B9.C5.F4.AF-8, nos termos do Decreto nº 8.683/2016.

Este relatório foi gerado pelo Sistema Público de Escrituração Digital – Sped

KBPX ADMINISTRAÇÃO E PARTICIPAÇÃO LTOA.

Demonstrações do Fluxo de Caixa (Método Indireto)

2018 e 2017

- Em R\$ - Reais -

	2.018	2.017
1. FLUXO DE CAIXA DAS ATIVIDADES OPERACIONAIS		
Lucro líquido do exercício	411.881,51	-183.855,34
Ajustados por:		
Depreciação	61.057,41	21.999,13
Equivalência Patrimonial	5.119,37	0,00
Resultado na Venda de Ativo Imobilizado	-612.456,98	-39.818,02
Varição nos Ativos e Passivos Operacionais		
Contas a pagar - fornecedores	34.895,70	796,80
Obrigações tributárias	100.462,21	263,87
Outros derivados das operações, líquidos	231.791,18	-237.624,16
(=) Caixa líquido proveniente das atividades operacionais	232.750,40	-438.237,72
2. FLUXO DE CAIXA DAS ATIVIDADES DE INVESTIMENTOS		
Compra de ativo imobilizado	-2.213.000,00	-2.059.000,00
Recebimento pela venda de imobilizado	144.000,00	139.818,02
(-) Caixa líquido usado nas atividades de investimento	-2.069.000,00	-1.919.181,98
3. FLUXO DE CAIXA DAS ATIVIDADES DE FINANCIAMENTO		
Recebimento/(Pagamento) empréstimos - outros	1.591.899,36	1.857.139,84
Recebimento/(Pagamento) empréstimos bancários	44.427,10	514.960,05
(=) Caixa líquido usado nas atividades de financiamento	1.636.326,46	2.372.099,89
Aumento ou diminuição caixa e equivalentes	-199.923,14	14.680,19
4. AUMENTO LÍQUIDO DE CAIXA E EQUIVALENTE DE CAIXA		
Caixa e equivalente de caixa no início do período	200.050,00	185.369,81
Caixa e equivalente de caixa no fim do período	126,86	200.050,00
Aumento ou diminuição caixa e equivalentes	-199.923,14	14.680,19

0,00

FABIANO DE OLIVEIRA

CPF: 252.682.338-23

FABIO ALVES DE OLIVEIRA

CRC-SP: 217.146/0-0

CPF: 036.212.688-71

As Notas Explicativas são parte integrante destas Demonstrações Financeiras

KBPX ADMINISTRAÇÃO E PARTICIPAÇÃO LTDA.

Demonstrações do Fluxo de Caixa (Método Indireto)

2018 e 2017

- Em R\$ - Reais -

	2.018	2.017
1. FLUXO DE CAIXA DAS ATIVIDADES OPERACIONAIS		
Lucro líquido do exercício	411.881,51	-183.855,34
Ajustados por:		
Depreciação	61.057,41	21.999,13
Equivalência Patrimonial	5.119,37	0,00
Resultado na Venda de Ativo Imobilizado	-612.456,98	-39.818,02
Varição nos Ativos e Passivos Operacionais		
Contas a pagar - fornecedores	34.895,70	796,80
Obrigações tributárias	100.462,21	263,87
Outros derivados das operações, líquidos	231.791,18	-237.624,16
(=) Caixa líquido proveniente das atividades operacionais	232.750,40	-438.237,72
2. FLUXO DE CAIXA DAS ATIVIDADES DE INVESTIMENTOS		
Compra de ativo imobilizado	-2.213.000,00	-2.059.000,00
Recebimento pela venda de imobilizado	144.000,00	139.818,02
(-) Caixa líquido usado nas atividades de investimento	-2.069.000,00	-1.919.181,98
3. FLUXO DE CAIXA DAS ATIVIDADES DE FINANCIAMENTO		
Recebimento/(Pagamento) empréstimos - outros	1.591.899,36	1.857.139,84
Recebimento/(Pagamento) empréstimos bancários	44.427,10	514.960,05
(=) Caixa líquido usado nas atividades de financiamento	1.636.326,46	2.372.099,89
Aumento ou diminuição caixa e equivalentes	-199.923,14	14.680,19
4. AUMENTO LÍQUIDO DE CAIXA E EQUIVALENTE DE CAIXA		
Caixa e equivalente de caixa no início do período	200.050,00	185.369,81
Caixa e equivalente de caixa no fim do período	126,86	200.050,00
Aumento ou diminuição caixa e equivalentes	-199.923,14	14.680,19

0,00



ANA PAULA ANTUNES DE OLIVEIRA
CPF: 252.682.338-23



FABIO ALVES DE OLIVEIRA
CRC-SP: 217.146/O-0
CPF: 036.212.688-71

As Notas Explicativas são parte integrante destas Demonstrações Financeiras

DEMONSTRAÇÃO DAS MUTAÇÕES DO PATRIMÔNIO LÍQUIDO



Entidade: KBPX ADMINISTRACAO E PARTICIPACAO LTDA Número de Ordem do Livro: 7
Período da Escrituração: 01/01/2018 a 31/12/2018 CNP 13.838.043/0001-92
Período Selecionado: 01 de Janeiro de 2018 a 31 de Dezembro de 2018

Código de Aglutinação das Contas de Patrimônio Líquido

Histórico	CAPITAL SOCIAL (R\$)	(-) CAPITAL SOCIAL A INTEGRALIZAR (R\$)	RESULTADO ACUMULADO (R\$)	Total (R\$)
Saldo Inicial em 01.01.2018	23.000.000,00	(-)9.788.000,00	(-)792.101,89	12.419.898,11
RESULTADO DO EXERCÍCIO DE 2018		411.881,51	411.881,51	411.881,51
Saldo Final em 31.12.2018	23.000.000,00	(-)9.788.000,00	(-)380.220,38	12.831.779,62
Notas				

Este documento é parte integrante de escrituração cuja autenticação se comprova pelo recibo de número 75.EC.3B.77.3E.31.07.61.76.C2.AE.06.63.9A.C8.26.B9.C5.F4.AF-8, nos termos do Decreto nº 8.683/2016.

Este relatório foi gerado pelo Sistema Público de Escrituração Digital – Sped

Versão 6.0.5 do Visualizador


Página 1 de 1

KBPX ADMINISTRAÇÃO E PARTICIPAÇÃO LTDA
CNPJ.: 13.838.043/0001-92

Balancos Patrimoniais findos em 31 de Dezembro de 2018 e 31 de
Dezembro de 2017 (valores expressos em R\$)

Ativo	2018	2017
Circulante		
Caixa e equivalentes de caixa	126,86	200.050,00
Contas a Receber	881.691,76	0,00
Adiantamentos	0,00	140.997,41
Estoque Bens Imóveis Próprios	0,00	14.500.000,00
Despesas pagas antecipadamente	79.141,22	96.626,75
Total do Ativo Circulante	960.959,84	14.937.674,16
Não circulante		
Outros Créditos	281.465,19	276.465,19
Investimentos	17.384.726,25	3.037.388,64
Imobilizado Líquido	503.391,76	295.449,17
Total do Ativo Não Circulante	18.169.583,20	3.609.303,00
Total do Ativo	19.130.543,04	18.546.977,16

As notas explicativas são parte integrante destas Demonstrações Financeiras



KBPX ADMINISTRAÇÃO E PARTICIPAÇÃO LTDA
CNPJ.: 13.838.043/0001-92

Passivo	2018	2017
Circulante		
Empréstimos e Financiamentos	229.615,95	176.965,60
Fornecedores	35.692,50	796,80
Obrigações Tributárias	100.726,08	263,87
Total do Passivo Circulante	366.034,53	178.026,27
Não Circulante		
Empréstimos e Financiamentos	329.771,20	337.994,45
Partes Relacionadas	5.602.957,69	4.011.058,33
Contas a Pagar	0,00	1.600.000,00
Total do Passivo Não Circulante	5.932.728,89	5.949.052,78
Patrimônio Líquido		
Capital Social	13.212.000,00	13.212.000,00
Resultados Acumulados	-380.220,38	-792.101,89
Total do Patrimônio Líquido	12.831.779,62	12.419.898,11
Total do Passivo	19.130.543,04	18.546.977,16

As notas explicativas são parte integrante destas Demonstrações Financeiras

3º Tabelião de Notas
 São Bernardo do Campo - SP
 AUTENTICAÇÃO - Cópia reprográfica
 confere com o original. Valor R\$3,58

S.B.C 3 0 MAIO 2019

Fone: 11-4367-5922

Escrevente: -Sueli O. G. dos Santos

Av. Sen. Vergueiro, 4808 - Rudge Ran


Válido com selo de autenticação

KBPX ADMINISTRAÇÃO E PARTICIPAÇÃO LTDA
CNPJ.: 13.838.043/0001-92

Demonstrações do Resultado dos Exercícios Findos em 31 de Dezembro de 2018 e 2017

	2018	2017
Receita Operacional Bruta		
Venda de serviços	275.115,09	9.274,35
Deduções das receitas	-25.448,14	-857,88
Receita Operacional Líquida	249.666,95	8.416,47
Custo dos serviços prestados	0,00	0,00
Resultado Bruto	249.666,95	8.416,47
Receitas (despesas) operacionais		
Despesas Administrativas	-300.573,98	-202.580,71
Resultados Financeiros	-45.800,77	-29.509,12
Outros Receitas e Outras Despesas	607.337,61	39.818,02
Resultado Operacional	510.629,81	-183.855,34
Resultado antes do IR e da Contribuição Social	510.629,81	-183.855,34
Imposto de Renda e Contribuição Social	-98.748,30	0,00
Resultado Líquido do Exercício	411.881,51	-183.855,34

As notas explicativas são parte integrante destas Demonstrações Financeiras




KBPX ADMINISTRAÇÃO E PARTICIPAÇÃO LTDA
CNPJ.: 13.838.043/0001-92

Demonstrações do Fluxo de Caixa (Método Indireto)

2018 e 2017
- Em R\$ - Reais -

	2.018	2.017
1. FLUXO DE CAIXA DAS ATIVIDADES OPERACIONAIS		
Lucro líquido do exercício	411.881,51	-183.855,34
Ajustados por:		
Depreciação	61.057,41	21.999,13
Equivalência Patrimonial	5.119,37	0,00
Resultado na Venda de Ativo Imobilizado	-612.456,98	-39.818,02
Variação nos Ativos e Passivos Operacionais		
Contas a pagar - fornecedores	34.895,70	796,80
Obrigações tributárias	100.462,21	263,87
Outros derivados das operações, líquidos	231.791,18	-237.624,16
(=) Caixa líquido proveniente das atividades operacionais	232.750,40	-438.237,72
2. FLUXO DE CAIXA DAS ATIVIDADES DE INVESTIMENTOS		
Compra de ativo imobilizado	-2.213.000,00	-2.059.000,00
Recebimento pela venda de imobilizado	144.000,00	139.818,02
(-) Caixa líquido usado nas atividades de investimento	-2.069.000,00	-1.919.181,98
3. FLUXO DE CAIXA DAS ATIVIDADES DE FINANCIAMENTO		
Recebimento/(Pagamento) empréstimos - outros	1.591.899,36	1.857.139,84
Recebimento/(Pagamento) empréstimos bancários	44.427,10	514.960,05
(=) Caixa líquido usado nas atividades de financiamento	1.636.326,46	2.372.099,89
Aumento ou diminuição caixa e equivalentes	-199.923,14	14.680,19
4. AUMENTO LÍQUIDO DE CAIXA E EQUIVALENTE DE CAIXA		
Caixa e equivalente de caixa no início do período	200.050,00	185.369,81
Caixa e equivalente de caixa no fim do período	126,86	200.050,00
Aumento ou diminuição caixa e equivalentes	-199.923,14	14.680,19


As notas explicativas são parte integrante destas Demonstrações Financeiras



KBPX ADMINISTRAÇÃO E PARTICIPAÇÃO LTDA
CNPJ.: 13.838.043/0001-92

Demonstrações das mutações do
Patrimônio Líquido
Exercícios findos em 31 de Dezembro de
2018 e 2017


	Capital Social	Resultados Acumulados	Total
Saldos em 31 de Dezembro de 2016	13.212.000,00	-608.246,55	12.603.753,45
Resultado do Exercício		-183.855,34	-183.855,34
Saldos em 31 de Dezembro de 2017	13.212.000,00	-792.101,89	12.419.898,11
Resultado do Exercício		411.881,51	411.881,51
Saldos em 31 de Dezembro de 2018	13.212.000,00	-380.220,38	12.831.779,62



As notas explicativas são parte integrante destas Demonstrações Financeiras

KBPX ADMINISTRAÇÃO E PARTICIPAÇÃO LTDA
CNPJ.: 13.838.043/0001-92

KBPX ADMINISTRAÇÃO E PARTICIPAÇÃO LTDA - DVA - 31/12/2018



DESCRIÇÃO	R\$	
	2018	2017
1 - RECEITAS	887.572,07	49.092,37
1.1) Vendas de mercadorias, produtos e serviços	275.115,09	9.274,35
1.2) Outras receitas	612.456,98	39.818,02
2 - INSUMOS ADQUIRIDOS DE TERCEIROS	- 162.495,05	- 130.417,35
(inclui os valores dos impostos - ICMS, IPI, Cofins e PIS-Pasep)		
2.1) Materiais, energia, serviços de terceiros e outros	- 162.495,05	- 130.417,35
3 - VALOR ADICIONADO BRUTO (1 - 2)	725.077,02	- 81.324,98
4 - DEPRECIAÇÃO, AMORTIZAÇÃO E EXAUSTÃO	- 61.057,41	- 21.999,13
5 - VALOR ADICIONADO LÍQUIDO PRODUZIDO PELA ENTIDADE (3 - 4)	664.019,61	- 103.324,11
6 - VALOR ADICIONADO RECEBIDO EM TRANSFERÊNCIA	11.165,39	26,03
6.1) Resultado de equivalência patrimonial	- 5.119,37	-
6.2) Receitas financeiras	16.284,76	26,03
7 - VALOR ADICIONADO TOTAL A DISTRIBUIR (5 + 6)	675.185,00	- 103.298,08
8 - DISTRIBUIÇÃO DO VALOR ADICIONADO	675.185,00	- 103.298,08
8.1) Impostos, taxas e contribuições	201.217,96	51.022,11
8.1.1) Federais	124.196,44	857,88
8.1.2) Municipais	77.021,52	50.164,23
8.2) Remuneração de capitais de terceiros	62.085,53	29.535,15
8.2.1) Juros	54.833,53	24.500,03
8.2.2) Outras	7.252,00	5.035,12
8.3) Remuneração de capitais próprios	411.881,51	- 183.855,34
8.3.1) Lucros retidos/Prejuízo do exercício	411.881,51	- 183.855,34

As notas explicativas são parte integrante destas Demonstrações Financeiras

KBPX ADMINISTRAÇÃO E PARTICIPAÇÃO LTDA
CNPJ.: 13.838.043/0001-92

Notas Explicativas correspondentes às Demonstrações Contábeis dos Exercícios findos em 31 de Dezembro de 2018.

1. Contexto operacional

A Empresa KBPX Administração e Participação Ltda, com sede em São Paulo, SP, constituída em 07 de Junho de 2011 na forma de sociedade por quotas de responsabilidade limitada, com seus atos constitutivos e posteriores arquivados na Junta Comercial do Estado de São Paulo, tem por objeto a exploração da atividade de transporte rodoviário de passageiros, regular, municipal urbano e locação de ônibus.

2. Elaboração e apresentação das demonstrações contábeis

As demonstrações contábeis foram elaboradas e estão sendo apresentadas, de acordo com as práticas contábeis adotadas no Brasil, com base nas disposições contidas na Lei das Sociedades por Ações - Lei nº 6404/76, alteradas pela Lei nº 11638/07 e pela Medida Provisória nº 449/08, a Lei nº 11941/09, a Lei nº 10406/02, nos Pronunciamentos, nas Orientações e nas Interpretações emitidas pelo CPC - Comitê de Pronunciamentos Contábeis, bem como e notadamente pelas determinações trazidas pela Resolução do CFC - Conselho Federal de Contabilidade nº 1255/09.

As notas explicativas são parte integrante destas Demonstrações Financeiras

3º Tabelião de Notas
São Bernardo do Campo - SP
AUTENTICAÇÃO - Cópia reprográfica
confere com o original. Valor R\$3,58

S.B.C 3 0 MAIO 2019

Escrevente: Sueli O G dos Santos
Av. Sen. Vergueiro, 4808 - Rudge Furtado
Valido com selo de autenticação

AU0961AD0822590

KBPX ADMINISTRAÇÃO E PARTICIPAÇÃO LTDA
CNPJ.: 13.838.043/0001-92

3. Resumo das Principais Práticas Contábeis

Na elaboração destas demonstrações, é necessário utilizar estimativas para contabilizar certos ativos, passivos e outras transações. As demonstrações da companhia, incluem, portanto, estimativas referentes a seleção das vidas úteis do ativo imobilizado, provisões necessárias, determinação de provisões para o imposto de renda e outras similares. As demonstrações financeiras foram elaboradas com base nas práticas contábeis emanadas da legislação societária, citadas anteriormente, sendo as principais práticas contábeis adotadas para as demonstrações contábeis, as seguintes:

a. **Resultado:** O Resultado das operações é apurado em conformidade com o regime de competência do exercício.

b. **Caixa e equivalentes de caixa:** Incluem caixa, saldos positivos em conta movimento, aplicações financeiras com liquidez imediata e com risco insignificante de mudança de seu valor de mercado.

c. **Estoque de Bens Imóveis Próprios:** São apresentados pelo valor de custo ou líquido de realização.

d. **Imobilizado e Investimentos:** Registrado ao custo de aquisição, formação, construção ou de reavaliação, deduzido da depreciação ou amortização acumulada.

e. **Outros Passivos circulantes e não circulantes:** Estão registrados por valores conhecidos ou calculáveis, acrescidos, quando aplicável, dos correspondentes encargos, variações monetárias e cambiais incorridas até a data do balanço.

As notas explicativas são parte integrante destas Demonstrações Financeiras



KBPX ADMINISTRAÇÃO E PARTICIPAÇÃO LTDA
CNPJ.: 13.838.043/0001-92

4. Caixa e equivalentes de caixa

Contas	2018	2017
Bancos	126,86	200.050,00
Total das Disponibilidades	126,86	200.050,00

5. Contas a Receber

Contas	2018	2017
Imobiliária A Camargo	121.691,76	0,00
Valor a Receber Imobilizado	760.000,00	0,00
Total Contas a Receber	881.691,76	0,00

6. Outros créditos

Contas	2018	2017
Conta Corrente Fernanda Kuba	276.465,19	276.465,19
Pak Administração e Partic	5.000,00	0,00
Total Outros Créditos	281.465,19	276.465,19


A empresa não possui evidências quanto à necessidade de efetuar ajustes para as perdas na realização destes créditos ou perdas incorridas de créditos duvidosos, nos termos da Orientação Técnica OCPC item 66.

7. Adiantamentos e outros

Valores adiantados a fornecedores que aguardam a entrega efetiva do bem ou serviço prestado.

Contas	2018	2017
Adiantamentos a fornecedores	0,00	140.997,41
Total	0,00	140.997,41

As notas explicativas são parte integrante destas Demonstrações Financeiras



KBPX ADMINISTRAÇÃO E PARTICIPAÇÃO LTDA
CNPJ.: 13.838.043/0001-92

8. Despesas antecipadas

As despesas assim classificadas referem-se aos encargos financeiros derivados de operações de financiamentos que aguardam os respectivos exercícios de competência subsequentes para serem apropriados nos resultados dos períodos a que pertencem.

Contas	2018	2017
Despesas antecipadas (AC- curto prazo)	79.141,22	96.626,75
Total	79.141,22	96.626,75

9. Imobilizado (e intangível)

Imobilizado: Registrado ao custo de aquisição, formação, construção, deduzido da depreciação ou amortização acumulada.

Valores residuais/líquidos

Contas	2018	2017
Veículos	503.391,76	295.449,17
Total	503.391,76	295.449,17

% Depreciação anual (média)

Contas	2018	2017
Veículos	- 20	- 20

As notas explicativas são parte integrante destas Demonstrações Financeiras



KBPX ADMINISTRAÇÃO E PARTICIPAÇÃO LTDA
CNPJ.: 13.838.043/0001-92

Depreciação Anual

Contas	2018	2017
Veículos	61.057,41	21.999,13
Total	61.057,41	21.999,13

10. Investimentos

Contas	2018	2017
Imóveis Perdizes	544.922,55	544.922,55
Imóveis Perdizes	544.923,07	544.923,07
Imóvel Rua Maria da Penha	0,00	147.543,02
Pak Administração e Participação	16.300.000,00	0,00
Equivalência Patrimonial PAK	-5.119,37	0,00
Imóvel Caminho do Mar	0,00	1.800.000,00
Total	17.384.726,25	3.037.388,64


A participação na empresa controlada PAK representa 99,9877% do Capital Social, cujos efeitos da equivalência patrimonial em 2018, estão acima representados na perda de R\$ 5.119,37.

11. Fornecedores

O prazo médio para pagamento dos fornecedores, todos nacionais, é de 30 a 60 dias.

Contas	2018	2017
Fornecedores diversos	35.692,50	796,80
Total	35.692,50	796,80

As notas explicativas são parte integrante destas Demonstrações Financeiras



KBPX ADMINISTRAÇÃO E PARTICIPAÇÃO LTDA
CNPJ.: 13.838.043/0001-92

12. Empréstimos e Financiamentos

Obrigações exigíveis com instituições financeiras e vencimentos no curso do exercício social subsequente ou posteriores, para aquisição de direitos do ativo não circulante (ativos imobilizados), visando a modernização e expansão de suas atividades e empréstimos para capital de giro.

Contas	2018	2017
Financiamentos Finame ativo imobilizado (PC- curto prazo)	229.615,95	176.965,60
Financiamentos Finame ativo imobilizado (PNC- longo prazo)	329.771,20	337.994,45
Total	559.387,15	514.960,05

13. Obrigações tributárias

As obrigações tributárias correntes, do passivo circulante, estão representadas pelos impostos abaixo.

Contas	2018	2017
Cofins a Recolher	1.372,34	216,80
Pis a Recolher	297,94	47,07
IRRF Retido	75,00	0,00
PCC a Recolher	232,50	0,00
IRPJ a Recolher	66.256,10	0,00
CSLL a Recolher	32.492,20	0,00
Total	100.726,08	263,87

As notas explicativas são parte integrante destas Demonstrações Financeiras

3º Tabelião de Notas
 São Bernardo do Campo - SP
 AUTENTICAÇÃO - Cópia reprográfica
 confere com o original. Valor R\$3,58

S.B.C 3 0 MAIO 2019

Escrevente: -Sueli O. G. dos Santos
 Av. Sen. Vergueiro, 4808 - Rudge Ramos
 Valido com selo de autenticidade

113175
 AUTENTICAÇÃO
 A 0 9 6 1 A D 0 8 2 2 5 9 5

KBPX ADMINISTRAÇÃO E PARTICIPAÇÃO LTDA
CNPJ.: 13.838.043/0001-92

14. Contas a pagar

Contas	2018	2017
Imóvel a Pagar	0,00	1.600.000,00
Total	0,00	1.600.000,00

15. Partes relacionadas

Obrigações a serem pagas ou cumpridas junto a pessoas ligadas, classificadas no passivo não circulante - de longo prazo, com vencimentos posteriores ao final do exercício social subsequente, ou seja, posteriores a 31 de Dezembro de 2019.

Contas	2018	2017
Transkuba Transporte Gerais	2.354.459,03	3.207.539,07
Kuba Transportes Gerais	1.096.378,20	493.519,26
Kuba Serviços e Fretamento	135.900,00	150.000,00
Kuba Transportes e Turismo	2.016.220,46	0,00
Laercio Antonio	0,00	100.000,00
Ana Paula Antunes de Oliveira	0,00	60.000,00
Total	5.602.957,69	4.011.058,33

As notas explicativas são parte integrante destas Demonstrações Financeiras


3º Tabelião de Notas
 São Bernardo do Campo - SP
 AUTENTICAÇÃO - Cópia reprográfica
 confere com o original. Valor R\$3,50

S.B.C 30 MAIO 2019

Escrevente: -Sueil O. G. dos Santos
 Av. Sen. Vergueiro, 4808 - Rudge Furtado

Válido com selo de autenticação

Fone: 11-4367-5922



KBPX ADMINISTRAÇÃO E PARTICIPAÇÃO LTDA
CNPJ.: 13.838.043/0001-92

16. Patrimônio Líquido

(a) Capital Social

O capital social subscrito em 31 dezembro de 2018 é de R\$ 23.000.000,00 (vinte e três milhões) de reais, divididos 23.000.000 quotas sociais de valor nominal unitário de R\$ 1,00, estão representadas conforme quadro abaixo.

Sócios	quotas:	Valor R\$:	participação
Fernanda Kuba	22.999.990	22.999.990,00	99,9999%
Ana Paula Antunes de Oliveira	10	10,00	0,0001%
Total do Capital Social Subscrito	23.000.000	23.000.000,00	100,00%
(-) Capital a Integralizar		(9.788.000,00)	
Total do Capital Social Integralizado		13.212.000,00	

17. Receita Operacional Líquida

Em atendimento às normas editadas no CPC 30 (Receitas), apresentamos a conciliação entre a receita bruta para finalidades fiscais e a receita líquida apresentada na demonstração do resultado.

As notas explicativas são parte integrante destas Demonstrações Financeiras



KBPX ADMINISTRAÇÃO E PARTICIPAÇÃO LTDA
CNPJ.: 13.838.043/0001-92

Receita Operacional Bruta	2018	2017
Receitas com Serviços	275.115,09	9.274,35
(-) Deduções da Receita Operacional		
Pis s/ Receitas Operacionais	4.539,41	153,03
COFINS s/ Receitas Operacionais	20.908,73	704,85
Total das deduções	25.448,14	857,88
Receita Operacional Líquida	249.666,95	8.416,47

18. Resultado Financeiro

O resultado financeiro é representado pela seguinte composição:

Composição	2018	2017
Despesas Financeiras		
Juros Passivos	(54.833,53)	(24.500,03)
Outras operações	(7.252,00)	(5.035,12)
Total Despesas Financeiras	(62.085,53)	(29.535,15)
Receitas Financeiras		
Outras operações	16.284,76	26,03
Total Receitas Financeiras	16.284,76	26,03
Resultado Financeiro	(45.800,77)	(29.509,12)

As notas explicativas são parte integrante destas Demonstrações Financeiras

3º Tabelião de Notas
 São Bernardo do Campo - SP
 AUTENTICAÇÃO - Cópia reprográfica
 confere com o original. Valor R\$3,58

S.B.C 30 MAIO 2019

Escrevente: -Sueli O. G. dos Santos

Av. Sen. Vergueiro, 4808 - Rudge Ramos

Valido com selo de autenticid

Fone: 11-4367-5922

KBPX ADMINISTRAÇÃO E PARTICIPAÇÃO LTDA
CNPJ.: 13.838.043/0001-92


19. Outras Receitas e Outras Despesas

O resultado não operacional (receitas e despesas não operacionais são aquelas decorrentes de transações não incluídas nas atividades principais ou acessórias que constituam objeto da empresa) derivado das vendas/baixas dos ativos imobilizados encontram-se neste grupo contabilizados em conformidade com o artigo 37 da Lei nº 11941/09 que alterou o inciso IV do artigo 187 da Lei nº 6404/76 (que excluiu as receitas e despesas não operacionais da DRE). Assim, a partir do ano de 2008, as receitas e despesas não devem mais ser segregadas como operacionais e não operacionais, devendo as receitas e as despesas não operacionais serem classificadas a partir de então como “outras receitas e outras despesas”, respectivamente.

20. Demonstração do Resultado Abrangente

Não houve outros resultados abrangentes nos exercícios apresentados, além do resultado do exercício, razão pela qual não está sendo apresentada a “DRA - Demonstração dos Resultados Abrangentes”.


ANA PAULA ANTUNES DE OLIVEIRA
CPF 252.682.338-23
Sócia



FABIO ALVES DE OLIVEIRA
CPF 036.212.688-71
Contador 1SP217146/O-0

As notas explicativas são parte integrante destas Demonstrações Financeiras





Consultoria Auditoria Pericia



Relatório do Auditor Independente sobre as Demonstrações Financeiras

Aos Administradores e Sócios da **KBPX Administração e Participação Ltda:**

Opinião

Examinamos as demonstrações financeiras da KBPX Administração e Participação Ltda (Companhia), que compreendem o balanço patrimonial em 31 de dezembro de 2018 e as respectivas demonstrações do resultado, das mutações do patrimônio líquido e dos fluxos de caixa para o exercício findo nessa data, bem como as correspondentes notas explicativas, compreendendo as políticas contábeis significativas.

Em nossa opinião, exceto quanto aos efeitos de possíveis ajustes que poderiam advir do assunto mencionado no parágrafo a seguir intitulado "Base para opinião com Ressalva", as demonstrações financeiras acima referidas apresentam adequadamente, em todos os aspectos relevantes, a posição patrimonial e financeira da KBPX Administração e Participação Ltda em 31 de dezembro de 2018, o desempenho de suas operações e os seus fluxos de caixa individuais e consolidados para o exercício findo nessa data, de acordo com as práticas contábeis adotadas no Brasil.

Base para opinião com ressalva

Conforme mencionado na nota explicativa nº 6 e 15 às demonstrações financeiras, a Companhia possui valores a receber e a pagar com partes relacionadas, notadamente os registrados no passivo não circulante (empréstimos a pagar de longo prazo) no montante de R\$5.602.957,69 em 31 de dezembro de 2018. Entretanto, conforme previsão no Decreto nº 6306/07 e Lei nº 11033/04, que tratam da tributação de Imposto sobre Operações Financeiras (IOF) e Imposto de Renda Retido na Fonte (IRRF), a Companhia está sujeita aos encargos tributários das operações de mútuo existentes entre pessoas ligadas. Em 31 de dezembro de 2018, não foram apurados e registrados estes encargos, inclusive multas e juros incidentes. Não foi possível, diante das circunstâncias, concluir sobre a adequação dos efeitos que poderiam impactar nas referidas demonstrações financeiras deste exercício.

Nossa auditoria foi conduzida de acordo com as normas brasileiras e internacionais de auditoria. Nossas responsabilidades, em conformidade com tais normas, estão descritas na seção a seguir intitulada "Responsabilidades do auditor pela auditoria das demonstrações financeiras". Somos independentes em relação à Companhia, de acordo com os princípios éticos relevantes previstos no Código de Ética Profissional do Contador e nas normas profissionais emitidas pelo Conselho Federal de Contabilidade, e cumprimos com as demais responsabilidades éticas de acordo com essas normas. Acreditamos que a evidência de auditoria obtida é suficiente e apropriada para fundamentar nossa opinião.


Ênfase

Partes Relacionadas (passivo não circulante)

Chamamos a atenção para a nota explicativa nº 15 às demonstrações financeiras – Partes Relacionadas, a Companhia mantém significativa dívida (empréstimos a pagar de longo prazo) no valor de R\$5.602.957,69 com pessoas ligadas em 31 de dezembro de 2018, que representa 88,95% das dívidas totais com terceiros e de 94,44% das dívidas de longo prazo da Companhia.

Outros Assuntos

Demonstração do valor adicionado: A demonstração do valor adicionado (DVA) referente ao exercício findo em 31 de dezembro de 2018, elaborada sob a responsabilidade da



Consultoria Auditoria Participação

Tabelião de Notas

São Bernardo do Campo - SP

Autenticação - Cópia reprográfica
conferir com o original. Valor R\$ 1,58

B.C 3 0 MAIO 2019

Fonte: Proveniente: -Sueli O. G. dos Santos
Av. Sen. Vergueiro, 4808 - Rudge Ramos
Válido com selo de autenticidade



administração da Companhia, e apresentada como informação suplementar para fins de IFRS, foi submetida a procedimentos de auditoria. Para a formação de nossa opinião, avaliamos se essa demonstração está conciliada com as demonstrações contábeis e registros contábeis, conforme aplicável, e se a sua forma e conteúdo estão de acordo com os critérios definidos no Pronunciamento Técnico CPC 09 - Demonstração do Valor Adicionado. Em nossa opinião, essa demonstração do valor adicionado foi adequadamente elaborada, em todos os aspectos relevantes, segundo os critérios definidos nesse Pronunciamento Técnico e está consistente em relação às demonstrações contábeis tomadas em conjunto.

As demonstrações financeiras da KBPX Administração e Participação Ltda do exercício findo em 31 de dezembro de 2017, não foram examinadas por esta Auditora e nem por outros auditores independentes.

Responsabilidades da administração pelas demonstrações financeiras

A administração é responsável pela elaboração e adequada apresentação das demonstrações financeiras de acordo com as práticas contábeis adotadas no Brasil e pelos controles internos que ela determinou como necessários para permitir a elaboração de demonstrações financeiras livres de distorção relevante, independentemente se causada por fraude ou erro.

Na elaboração das demonstrações financeiras, a administração é responsável pela avaliação da capacidade de a Companhia continuar operando, divulgando, quando aplicável, os assuntos relacionados com a sua continuidade operacional e o uso dessa base contábil na elaboração das demonstrações financeiras, a não ser que a administração pretenda liquidar a Companhia ou cessar suas operações, ou não tenha nenhuma alternativa realista para evitar o encerramento das operações.

Os responsáveis pela administração da Companhia são aqueles com responsabilidade pela supervisão do processo de elaboração das demonstrações financeiras.

Responsabilidades do auditor pela auditoria das demonstrações financeiras

Nossos objetivos são obter segurança razoável de que as demonstrações financeiras, tomadas em conjunto, estão livres de distorção relevante, independentemente se causada por fraude ou erro, e emitir relatório de auditoria contendo nossa opinião. Segurança razoável é um alto nível de segurança, mas não uma garantia de que a auditoria realizada de acordo com as normas brasileiras e internacionais de auditoria sempre detectam as eventuais distorções relevantes existentes. As distorções podem ser decorrentes de fraude ou erro e são consideradas relevantes quando, individualmente ou em conjunto, possam influenciar, dentro de uma perspectiva razoável, as decisões econômicas dos usuários tomadas com base nas referidas demonstrações financeiras.

Como parte da auditoria realizada de acordo com as normas brasileiras e internacionais de auditoria, exercemos julgamento profissional e mantemos ceticismo profissional ao longo da auditoria. Além disso:

- Identificamos e avaliamos os riscos de distorção relevante nas demonstrações financeiras, independentemente se causada por fraude ou erro, planejamos e executamos procedimentos de auditoria em resposta a tais riscos, bem como obtemos evidência de auditoria apropriada e suficiente para fundamentar nossa opinião. O risco de não detecção de distorção relevante resultante de fraude é maior do que o proveniente de erro, já que a fraude pode envolver o ato de burlar os controles internos, conluio, falsificação, omissão ou representações falsas intencionais.

- Obtivemos entendimento dos controles internos relevantes para a auditoria para




Consultoria Auditoria Pericia

planejamos procedimentos de auditoria apropriados às circunstâncias, mas, não com o objetivo de expressarmos opinião sobre a eficácia dos controles internos da Companhia.

- Avaliamos a adequação das políticas contábeis utilizadas e a razoabilidade das estimativas contábeis e respectivas divulgações feitas pela administração.
- Concluímos sobre a adequação do uso, pela administração, da base contábil de continuidade operacional e, com base nas evidências de auditoria obtidas, se existe incerteza relevante em relação a eventos ou condições que possam levantar dúvida significativa em relação à capacidade de continuidade operacional da Companhia. Se concluirmos que existe incerteza relevante, devemos chamar atenção em nosso relatório de auditoria para as respectivas divulgações nas demonstrações financeiras, ou incluir modificação em nossa opinião, se as divulgações forem inadequadas. Nossas conclusões estão fundamentadas nas evidências de auditoria obtidas até a data de nosso relatório. Ainda, eventos ou condições futuras podem levar a Companhia a não mais se manter em continuidade operacional.
- Avaliamos a apresentação geral, a estrutura e o conteúdo das demonstrações financeiras, inclusive as divulgações e se as demonstrações financeiras representam as correspondentes transações e os eventos de maneira compatível com o objetivo de apresentação adequada.

Comunicamo-nos com os responsáveis pela administração a respeito, entre outros aspectos, do alcance planejado, da época da auditoria e das constatações significativas de auditoria, inclusive as eventuais deficiências significativas nos controles internos que identificamos durante nossos trabalhos.

São Paulo, 20 de maio de 2019.


Vitor Stankevicus
 Contador CRC/SP/140812/O-6

Normatiza Consultoria Auditoria Pericia
 CRC/SP/033355/O-0



RECIBO DE ENTREGA DE ESCRITURAÇÃO CONTÁBIL DIGITAL

IDENTIFICAÇÃO DO TITULAR DA ESCRITURAÇÃO

NIRE 35225512601	CNPJ 13.838.043/0001-92
NOME EMPRESARIAL KBPX ADMINISTRACAO E PARTICIPACAO LTDA	

IDENTIFICAÇÃO DA ESCRITURAÇÃO

FORMA DA ESCRITURAÇÃO CONTÁBIL Livro Diário	PERÍODO DA ESCRITURAÇÃO 01/01/2018 a 31/12/2018
NATUREZA DO LIVRO Diário Geral	NÚMERO DO LIVRO 7
IDENTIFICAÇÃO DO ARQUIVO (HASH) 75.EC.3B.77.3E.31.07.61.76.C2.AE.06.63.9A.C8.26.B9.C5.F4.AF	

ESTE LIVRO FOI ASSINADO COM OS SEGUINTE CERTIFICADOS DIGITAIS:

QUALIFICAÇÃO DO SIGNATARIO	CPF/CNPJ	NOME	Nº SÉRIE DO CERTIFICADO	VALIDADE	RESPONSÁVEL LEGAL
Diretor	37855092862	FERNANDA KANAMORI KUBA:37855092862	714818284771590797 3	20/12/2017 a 19/12/2020	Sim
CONTADOR	03621268871	FABIO ALVES DE OLIVEIRA:03621268871	825007557867110669 2	31/05/2017 a 30/05/2020	Não

NÚMERO DO RECIBO:

75.EC.3B.77.3E.31.07.61.76.C2.AE.
06.63.9A.C8.26.B9.C5.F4.AF-8

Escrituração recebida via Internet
pelo Agente Receptor SERPRO

em 30/05/2019 às 15:25:27

6E.17.74.A5.C5.82.78.3C
AA.4B.AF.53.41.53.76.58

Considera-se autenticado o livro contábil a que se refere este recibo, dispensando-se a autenticação de que trata o art. 39 da Lei nº 8.934/1994. Este recibo comprova a autenticação.

BASE LEGAL: Decreto nº 1.800/1996, com a alteração do Decreto nº 8.683/2016, e arts. 39, 39-A, 39-B da Lei nº 8.934/1994 com a alteração da Lei Complementar nº 1247/2014.

KBPX ADMINISTRAÇÃO E PARTICIPAÇÃO LTDA.
CNPJ: 13.838.043/0001-92

DEMONSTRATIVO DE ÍNDICES CONTÁBEIS
Balço 31/12/2018

ÍNDICE CONTÁBIL	FÓRMULA		dez/18	MÍNIMO EXIGIDO	ATENDE
1) Liquidez Corrente = AC/PC	$\frac{960.959,84}{366.034,53}$	=	2,63	≥ 0,60	SIM
2) Liquidez Geral = (AC+RLP)/(PC+PNC)	$\frac{18.627.151,28}{6.298.763,42}$	=	2,96	≥ 0,60	SIM
3) Liquidez Seca = (AC-EST)/PC	$\frac{960.959,84}{366.034,53}$	=	2,63	≥ 0,60	SIM
4) Quociente de Solvência = AT/(PT-PL)	$\frac{19.130.543,04}{6.298.763,42}$	=	3,04	≥ 1,25	SIM
5) Endividamento Total = (PC+PNC)/AT	$\frac{6.298.763,42}{19.130.543,04}$	=	0,33	≤ 0,60	SIM

Onde:

AC 960.959,84
PC 366.034,53


RLP 17.666.191,44
PNC 5.932.728,89

EST -

AT 19.130.543,04
PT 19.130.543,04

PL 12.831.779,62


KBPX ADMINISTRAÇÃO E PARTICIPAÇÃO LTDA
ANA PAULA ANTUNES DE OLIVEIRA
CPF 252.682.338-23


FABIO ALVES DE OLIVEIRA
CRC - 1SP217146/O-0
CPF 036.212.688-71