

RELATÓRIO DOS AUDITORES INDEPENDENTES SOBRE AS DEMONSTRAÇÕES FINANCEIRAS

Aos acionistas e administradores
Alfa Rodobus S.A. Transportes, Administração e Participação

Opinião

Examinamos as demonstrações contábeis da Alfa Rodobus S.A. Transportes, Administração e Participação (Companhia), que compreendem o balanço patrimonial em 31 de dezembro de 2018 e as respectivas demonstrações do resultado, das mutações do patrimônio líquido e dos fluxos de caixa para o exercício findo nessa data, bem como as correspondentes notas explicativas, incluindo o resumo das principais políticas contábeis.

Em nossa opinião, as demonstrações contábeis acima referidas apresentam adequadamente, em todos os aspectos relevantes, a posição patrimonial e financeira da Alfa Rodobus S.A. Transportes, Administração e Participação em 31 de dezembro de 2018, o desempenho de suas operações e os seus fluxos de caixa para o exercício findo nessa data, de acordo com as práticas contábeis adotadas no Brasil.

Base para opinião

Nossa auditoria foi conduzida de acordo com as normas brasileiras e internacionais de auditoria. Nossas responsabilidades, em conformidade com tais normas, estão descritas na seção a seguir intitulada "Responsabilidades do auditor pela auditoria das demonstrações contábeis". Somos independentes em relação à Companhia, de acordo com os princípios éticos relevantes previstos no Código de Ética Profissional do Contador e nas normas profissionais emitidas pelo Conselho Federal de Contabilidade, e cumprimos com as demais responsabilidades éticas de acordo com essas normas. Acreditamos que a evidência de auditoria obtida é suficiente e apropriada para fundamentar nossa opinião.

Outros assuntos

Parágrafo de ênfase

Em 21 de dezembro de 2018, foi celebrado o contrato 52/2018-SMT.GAB-Área 8.1 de delação de prestação de serviços de transporte coletivo urbano de passageiros na cidade de São Paulo, em caráter emergencial e a título precário do sistema local com Prefeitura do Município de São Paulo pela Secretaria Municipal de Mobilidade e Transporte pelo prazo de 180 dias a partir de 26 de dezembro de 2018.

Evento subsequente

Conforme nota explicativa nº 19, em 29 de março de 2019 foi homologado o procedimento licitatório da Concessão do Serviço de Transporte Coletivo Público de Passageiros da cidade de São Paulo, referente a Concorrência nº 003/2015-SMT-GAB, do processo administrativo nº 2015-0.051.573-2, SEI nº 6020.2018/0003187-0, e a Companhia foi adjudicada como vencedora do lote D-13 do Grupo Local de Distribuição. As cláusulas previstas no edital desta licitação acarretarão em alterações significativas em suas atividades operacionais em função de alocações previstas de suas linhas, como também em suas receitas e custos.

Responsabilidades da administração e da governança pelas demonstrações contábeis

A administração é responsável pela elaboração e adequada apresentação das demonstrações contábeis de acordo com as práticas contábeis adotadas no Brasil e pelos controles internos que ela determinou como necessários para permitir a elaboração de demonstrações contábeis livres de distorção relevante, independentemente se causada por fraude ou erro.

Na elaboração das demonstrações contábeis, a administração é responsável pela avaliação da capacidade de a Companhia continuar operando, divulgando, quando aplicável, os assuntos relacionados com a sua continuidade operacional e o uso dessa base contábil na elaboração das demonstrações contábeis, a não ser que a administração pretenda liquidar a Companhia ou cessar suas operações, ou não tenha nenhuma alternativa realista para evitar o encerramento das operações.

Responsabilidades do auditor pela auditoria das demonstrações contábeis

Nossos objetivos são obter segurança razoável de que as demonstrações contábeis, tomadas em conjunto, estão livres de distorção relevante, independentemente se causada por fraude ou erro, e emitir relatório de auditoria contendo nossa opinião. Segurança razoável é um alto nível de segurança, mas não uma garantia de que a auditoria realizada de acordo com as normas brasileiras e internacionais de auditoria sempre detectam as eventuais distorções relevantes existentes. As distorções podem ser decorrentes de fraude ou erro e são consideradas relevantes quando, individualmente ou em conjunto, possam influenciar, dentro de uma perspectiva razoável, as decisões econômicas dos usuários tomadas com base nas referidas demonstrações contábeis.


Como parte da auditoria realizada de acordo com as normas brasileiras e internacionais de auditoria, exercemos julgamento profissional e mantemos ceticismo profissional ao longo da auditoria. Além disso:


- Identificamos e avaliamos os riscos de distorção relevante nas demonstrações contábeis, independentemente se causada por fraude ou erro, planejamos e executamos procedimentos de auditoria em resposta a tais riscos, bem como obtemos evidência de auditoria apropriada e suficiente para fundamentar nossa opinião. O risco de não detecção de distorção relevante resultante de fraude é maior do que o proveniente de erro, já que a fraude pode envolver o ato de burlar os controles internos, conluio, falsificação, omissão ou representações falsas intencionais.

- Obtemos entendimento dos controles internos relevantes para a auditoria para planejarmos procedimentos de auditoria apropriados às circunstâncias, mas, não, com o objetivo de expressarmos opinião sobre a eficácia dos controles internos da Companhia.
- Avaliamos a adequação das políticas contábeis utilizadas e a razoabilidade das estimativas contábeis e respectivas divulgações feitas pela administração.
- Concluimos sobre a adequação do uso, pela administração, da base contábil de continuidade operacional e, com base nas evidências de auditoria obtidas, se existe incerteza relevante em relação a eventos ou condições que possam levantar dúvida significativa em relação à capacidade de continuidade operacional da Companhia. Se concluirmos que existe incerteza relevante, devemos chamar atenção em nosso relatório de auditoria para as respectivas divulgações nas demonstrações contábeis ou incluir modificação em nossa opinião, se as divulgações forem inadequadas. Nossas conclusões estão fundamentadas nas evidências de auditoria obtidas até a data de nosso relatório. Todavia, eventos ou condições futuras podem levar a Companhia a não mais se manter em continuidade operacional.
- Avaliamos a apresentação geral, a estrutura e o conteúdo das demonstrações contábeis, inclusive as divulgações e se as demonstrações contábeis representam as correspondentes transações e os eventos de maneira compatível com o objetivo de apresentação adequada.

Comunicamo-nos com os responsáveis pela governança a respeito, entre outros aspectos, do alcance planejado, da época da auditoria e das constatações significativas de auditoria, inclusive as eventuais deficiências significativas nos controles internos que identificamos durante nossos trabalhos.

São Paulo, 15 de abril de 2019


Unity Auditores Independentes
CRC 2SP026236


Edison Ryu Ishikura
Contador CRC 1SP200894/O-0

Alfa Rodobus S.A. Transportes, Administração e Participação

Balancos patrimoniais em 31 de dezembro

Em reais

Ativo	2018	2017	Passivo e patrimônio líquido	2018	2017
Circulante			Circulante		
Caixa e equivalentes de caixa	2.252.383	1.474.704	Fornecedores	1.814.763	2.359.208
Contas a receber	3.252.719	4.354.657	Obrigações trabalhistas	3.687.073	3.529.119
Adiantamentos	1.150.063	1.042.592	Obrigações fiscais	222.182	163.416
Impostos a compensar	123.436	122.323	Empréstimos e financiamentos	7.185.265	4.930.965
Estoque	520.207	719.042	Impostos diferidos	1.714.806	1.476.148
Partes relacionadas	5.522.141	7.542.077	Parcelamentos de impostos	382.671	681.200
Outros ativos	413.692	-	Outras contas a pagar	422.894	1.112.600
	13.234.641	15.255.395		15.429.654	14.252.656
Não circulante			Não circulante		
Imobilizado	24.127.066	19.726.763	Empréstimos e financiamentos	7.408.254	5.267.004
	24.127.066	19.726.763	Provisão para contingências	708.835	-
			Parcelamentos de impostos	2.986.715	4.049.415
				11.103.804	9.316.419
			Patrimônio líquido		
			Capital social	7.079.670	7.079.670
			Adiantamento para futuro aumento de capital	-	840.400
			Reserva legal	162.571	149.793
			Reserva de lucros	3.586.008	3.343.220
				10.828.249	11.413.083
Total do ativo	37.361.707	34.982.158	Total do passivo e patrimônio líquido	37.361.707	34.982.158

As notas explicativas da administração são parte integrante das demonstrações financeiras.

Alfa Rodobus S.A. Transportes, Administração e Participação

Demonstrações de resultados
Exercícios findos em 31 de dezembro
Em reais

	<u>2018</u>	<u>2017</u> (reclassificado)
Receita bruta		
De serviços	68.811.517	59.571.857
(-) Deduções da receita bruta		
Impostos sobre faturamento	(1.399.173)	(1.200.747)
Receita líquida	<u>67.412.344</u>	<u>58.371.110</u>
(-) Custo de serviços prestados	<u>(55.629.860)</u>	<u>(49.725.855)</u>
Lucro bruto	<u>11.782.484</u>	<u>8.645.255</u>
Receitas (despesas) operacionais		
Com pessoal	(5.096.249)	(3.889.485)
Administrativas	(1.204.947)	(902.658)
Locação de imóveis	(1.588.044)	(824.199)
Serviços de terceiros	(1.335.949)	(1.274.590)
Taxas	(148.324)	(98.905)
Gerais	(555.789)	(373.834)
Outras despesas	-	(28.444)
	<u>(9.929.302)</u>	<u>(7.392.115)</u>
Lucro operacional antes do resultado financeiro	<u>1.853.182</u>	<u>1.253.140</u>
Receitas financeiras	42.925	-
Despesas financeiras	(1.168.456)	(466.969)
Lucro antes dos impostos	<u>727.651</u>	<u>786.171</u>
Imposto de renda e contribuição social - diferido	(257.191)	-
Imposto de renda e contribuição social - corrente	(214.894)	(230.665)
Lucro líquido do exercício	<u>255.566</u>	<u>555.506</u>
Ações do capital integralizado, na data do balanço	7.079.670	7.079.670
Lucro líquido por ação (em R\$)	0,04	0,08

As notas explicativas da administração são parte integrante das demonstrações financeiras.

Alfa Rodobus S.A. Transportes, Administração e Participação

Demonstrações de resultados abrangentes

Exercícios findos em 31 de dezembro

Em reais

	<u>2018</u>	<u>2017</u>
Lucro líquido do exercício	255.566	555.506
Outros resultados abrangentes	-	-
Total do resultado abrangente do exercício	<u>255.566</u>	<u>555.506</u>

As notas explicativas da administração são parte integrante das demonstrações financeiras.

Alfa Rodobus S.A. Transportes, Administração e Participação

Demonstração das mutações do patrimônio líquido Exercícios findos em 31 de dezembro Em reais

	Capital social		Adiantamento para futuro aumento de capital	Reservas de lucros		Total
	Capital subscrito	a integralizar		Reserva legal	Reserva de lucros	
Saldos em 31 de dezembro de 2016	7.079.670	-	-	122.018	2.815.489	10.017.177
Adiantamento para futuro aumento de capital	-	-	840.400	-	-	840.400
Aumento de capital	920.330	(920.330)	-	-	-	-
Lucro líquido do exercício	-	-	-	-	555.506	555.506
Constituição de reservas	-	-	-	27.775	(27.775)	-
Saldos em 31 de dezembro de 2017	8.000.000	(920.330)	840.400	149.793	3.343.220	11.413.083
Adiantamento para futuro aumento de capital	-	-	(840.400)	-	-	(840.400)
Lucro líquido do exercício	-	-	-	-	255.566	255.566
Constituição de reservas	-	-	-	12.778	(12.778)	-
Saldos em 31 de dezembro de 2018	8.000.000	(920.330)	-	162.571	3.586.008	10.828.249

As notas explicativas da administração são parte integrante das demonstrações financeiras.

Alfa Rodobus S.A. Transportes, Administração e Participação

Demonstração dos fluxos de caixa
Exercício findo em 31 de dezembro
Em reais

	<u>2018</u>	<u>2017</u>
Fluxo de caixa originado de atividades operacionais		
Lucro líquido do exercício	255.566	555.506
Ajustes por:		
Depreciação	6.008.622	4.929.989
Provisão para contingências	708.835	(360.000)
Impostos diferidos	238.658	-
Variação nos ativos e passivos		
Contas a receber	1.101.938	(72.749)
Adiantamento	(107.471)	(343.942)
Estoque	198.835	(719.042)
Impostos a compensar	(1.113)	-
Outras contas a receber	(413.692)	-
Fornecedores	(544.445)	(1.121.953)
Obrigações trabalhistas	157.954	637.084
Obrigações fiscais	(1.302.463)	(1.286.167)
Outras contas a pagar	(689.706)	(110.756)
Caixa líquido aplicado nas atividades operacionais	<u>5.611.518</u>	<u>2.107.970</u>
Fluxo de caixa das atividades de investimentos		
Aquisição do ativo imobilizado	(10.408.924)	(10.133.998)
Caixa líquido aplicado nas atividades de investimentos	<u>(10.408.924)</u>	<u>(10.133.998)</u>
Fluxo de caixa de atividades de financiamento		
Adiantamento para futuro aumento de capital	(840.400)	840.400
Captação de empréstimos e financiamentos	10.248.413	8.853.600
Liquidação de empréstimos e financiamentos	(5.852.864)	(1.359.110)
Partes relacionadas	2.019.936	729.255
Caixa líquido gerado nas atividades de financiamentos	<u>5.575.085</u>	<u>9.064.145</u>
Aumento do caixa e equivalentes de caixa	<u>777.679</u>	<u>1.038.117</u>
No início do exercício	1.474.704	436.587
No final do exercício	<u>2.252.383</u>	<u>1.474.704</u>
Aumento do caixa e equivalentes de caixa	<u>777.679</u>	<u>1.038.117</u>

As notas explicativas da administração são parte integrante das demonstrações financeiras.

Alfa Rodobus S.A. Transportes, Administração e Participação

Notas explicativas da administração às demonstrações financeiras em 31 de dezembro de 2018 Em reais

1. Contexto operacional

A Alfa Rodobus S.A. Transportes, Administração e Participação (denominada de "Companhia"), com sede na cidade de São Paulo, fundada em 25 de maio de 2011, é uma sociedade anônima fechada com fins lucrativos que tem por objetivo o transporte rodoviário coletivo de passageiros, com itinerário fixo, municipal.

Em 1 de agosto de 2017, foi registrado na Junta Comercial do Estado de São Paulo a alteração de endereço da Companhia para a Rua Marco Giannini, 533, Jardim Gilda Maria, São Paulo-SP, CEP 05550-000.

2. Base de elaboração

As demonstrações financeiras foram preparadas e estão apresentadas de acordo com as práticas contábeis adotadas no Brasil, com base nas disposições contidas na Lei das Sociedades por Ações, pronunciamentos, orientações e interpretações emitidas pelo Comitê de Pronunciamentos Contábeis (CPC), aprovados pelo Conselho Federal de Contabilidade (CFC) e ratificados pela Comissão de Valores Mobiliários (CVM).

3. Base de preparação das demonstrações financeiras

As principais políticas contábeis aplicadas na preparação dessas demonstrações financeiras estão definidas abaixo. Essas políticas foram aplicadas de modo consistente nos exercícios apresentados, salvo disposição em contrário.

(a) Moeda funcional e moeda de apresentação

Os itens incluídos nas demonstrações financeiras da Companhia são mensurados usando a moeda do principal ambiente econômico no qual a empresa atua ("a moeda funcional"). As demonstrações financeiras estão apresentadas em Reais (R\$), que é a moeda funcional e, também, a moeda de apresentação da Companhia.

(b) Caixa e equivalentes de caixa

Compreendem o caixa, as contas bancárias e as aplicações de curto prazo, de alta liquidez, imediatamente conversíveis em valores em dinheiro conhecidos e sujeitos a um risco insignificante de alteração de valor, com intenção e possibilidade de serem registrados no curto prazo.

(c) Imobilizado

O imobilizado é mensurado pelo seu custo histórico, menos depreciação acumulada. O custo histórico inclui os gastos diretamente atribuíveis à aquisição dos itens e os custos de financiamento relacionados com a aquisição de ativos qualificados.

A Companhia procede o teste de recuperabilidade dos ativos pelo menos uma vez ao ano, e em 31 de dezembro de 2018, não há indicação de desvalorização que requeira a contabilização de provisão para ajuste de ativo ao seu valor de recuperação.

Alfa Rodobus S.A. Transportes, Administração e Participação

Notas explicativas da administração às demonstrações financeiras em 31 de dezembro de 2018

Em reais

(d) Empréstimos e financiamentos

Os empréstimos e financiamentos são reconhecidos inicialmente pelo valor justo, líquido dos custos da transação incorridos, e subsequentemente, são demonstrados pelo custo amortizado. Qualquer diferença entre os valores captados e o valor total a pagar é reconhecida na demonstração do resultado durante o período em que os empréstimos e financiamentos estiverem a vencer, utilizando-se o método da taxa de juros efetiva.

(e) Apuração do resultado

O resultado é apurado pelo regime de competência.

(f) Instrumentos financeiros

A Companhia não atua no mercado de derivativos e nem de venda variável. Os ativos e passivos tratados como instrumentos financeiros tais como caixa e equivalentes de caixa, contas a receber não possuem valor de mercado diferente daqueles apresentados nesta demonstração financeira.

(g) Imposto de renda e contribuição social correntes e diferidos

O imposto de renda e a contribuição social do exercício corrente e diferido são calculados com base nas alíquotas de 15%, acrescidas do adicional de 10% sobre o lucro tributável trimestral excedente de R\$ 60 mil para imposto de renda e 9% sobre o lucro tributável para contribuição social sobre o lucro líquido ajustado com as adições e exclusões, e consideram a compensação de prejuízos fiscais e base negativa de contribuição social, limitada a 30% do lucro real.

O imposto corrente é o imposto a pagar ou compensar sobre o lucro ou prejuízo tributável do exercício, a taxas de impostos decretadas ou substantivamente decretadas na data de apresentação das demonstrações financeiras e qualquer ajuste aos impostos a pagar com relação aos exercícios anteriores.

O imposto diferido é reconhecido com relação às diferenças temporárias entre os valores contábeis de ativos e passivos para fins contábeis e os correspondentes valores usados para fins de tributação. O imposto diferido é mensurado pelas alíquotas que se espera serem aplicadas às diferenças temporárias quando elas revertem, baseando-se nas leis que foram decretadas ou substantivamente decretadas até a data de apresentação das demonstrações financeiras.

4. Principais julgamentos contábeis, estimativas e premissas

A preparação das demonstrações financeiras de acordo com as normas do CPC exige que a Administração faça julgamentos, estimativas e utilize premissas que afetam a aplicação de políticas contábeis e os valores reportados de ativos, passivos, receitas e despesas. A liquidação das transações envolvendo essas estimativas poderá resultar em valores diferentes dos estimados em razão de imprecisões inerentes ao processo da sua determinação.

As principais premissas relativas a fontes de incerteza nas estimativas futuras, envolvendo risco de causar um ajuste significativo no valor contábil dos ativos e passivos no próximo exercício financeiro são:

Alfa Rodobus S.A. Transportes, Administração e Participação

Notas explicativas da administração às demonstrações financeiras em 31 de dezembro de 2018

Em reais

a. Redução valor recuperável de ativos

Os ativos não circulantes são revistos anualmente para se identificar evidências de perdas não recuperáveis, ou ainda, sempre que eventos ou alterações nas circunstâncias indicarem que o valor contábil pode não ser recuperável. Quando este for o caso, o valor recuperável é calculado para verificar se há perda. Quando houver perda, ela é reconhecida pelo montante em que o valor contábil do ativo ultrapassa seu valor recuperável, ou seja, o maior valor entre o preço líquido de venda e o valor em uso de um ativo. Para fins de avaliação, os ativos são agrupados no menor grupo de ativos para o qual existem fluxos de caixa identificáveis separadamente.

b. Provisões para riscos tributários, cíveis e trabalhistas

É constituída com base na avaliação de risco, considerando que a probabilidade de ocorrer uma perda é maior que a de não ocorrer, conforme critério estabelecido pelo CPC 25 - Provisões, Passivos Contingentes e Ativos Contingentes do Comitê de Pronunciamentos Contábeis. A avaliação da probabilidade de perda é embasada em relatórios preparados pelos assessores legais da Companhia.

5. Normas e interpretações novas e revisadas já emitidas e ainda não adotadas

A Companhia decidiu não adotar antecipadamente nenhuma outra norma, interpretação ou alteração que tenham sido emitidas, mas que ainda não estão em vigor.

<u>Pronunciamento</u>	<u>Descrição</u>	<u>Vigência</u>
CPC 32 - Incerteza sobre o tratamento de impostos sobre o lucro	Refere-se ao esclarecimento a contabilização de posições fiscais que ainda não foram aceitas pelas autoridades fiscais.	Exercícios anuais iniciados a partir de 1 de janeiro de 2019
CPC 06 (R2) – Arrendamento mercantil	Refere-se a uma nova avaliação dos arrendamentos tanto dos arrendadores ou dos arrendatários.	Exercícios anuais iniciados a partir de 1 de janeiro de 2019

6. Caixa e equivalentes em caixa

	<u>2018</u>	<u>2017</u>
Caixa e bancos	413.821	-
Aplicações financeiras	1.838.562	1.474.704
	<u>2.252.383</u>	<u>1.474.704</u>

As aplicações financeiras de curto prazo, de alta liquidez, são prontamente conversíveis em um montante conhecido de caixa e estão sujeitos a um insignificante risco de mudança de valor.

Esses investimentos financeiros referem-se a aplicações em CDB e renda fixa, remunerados a taxa entre 88,50% a 93% do Certificado de Depósito Interbancário (CDI).

Alfa Rodobus S.A. Transportes, Administração e Participação

Notas explicativas da administração às demonstrações financeiras em 31 de dezembro de 2018

Em reais

7. Contas a receber

Os saldos das operações em 31 de dezembro de 2018, decorrem da prestação de serviços de transporte coletivo urbano pela Companhia à Prefeitura Municipal de São Paulo por meio da Secretária Municipal de Transporte.

8. Partes relacionadas

Descrição	2018	2017
Alfa Rodobus Transportadora Turística Ltda.	966.615	20.954
Cooperativa de Trabalho dos Condutores Autônomo	4.555.526	7.521.123
	5.522.141	7.542.077

9. Imobilizado

Descrição	Taxa de depreciação (a.a.)	2018		2017	
		Custos	Depreciação acumulada	Líquido	Líquido
Veículos	20%	34.095.444	(10.502.413)	23.593.031	19.245.341
Equipamentos de informática	20%	860.955	(376.695)	484.260	435.888
Ferramentas	20%	14.236	(1.817)	12.419	13.843
Móveis e utensílios	20%	42.391	(5.035)	37.356	31.691
		35.013.026	(10.885.960)	24.127.066	19.726.763

Movimentação do custo

	2017	Adições	Baixas	2018
Veículos	28.910.449	10.212.020	(5.027.025)	34.095.444
Equipamentos de informática	673.686	187.269	-	860.955
Ferramentas	14.236	-	-	14.236
Móveis e utensílios	32.755	9.636	-	42.391
	29.631.126	10.408.925	(5.027.025)	35.013.026

Alfa Rodobus S.A. Transportes, Administração e Participação

Notas explicativas da administração às demonstrações financeiras em 31 de dezembro de 2018

Em reais

Movimentação da depreciação

	2017	Adições	Baixas	2018
Veículos	(9.665.108)	(5.864.330)	5.027.025	(10.502.413)
Equipamentos de informática	(237.798)	(138.897)	-	(376.695)
Ferramentas	(393)	(1.424)	-	(1.817)
Móveis e utensílios	(1.064)	(3.971)	-	(5.035)
	<u>(9.904.363)</u>	<u>(6.008.622)</u>	<u>5.027.025</u>	<u>(10.885.960)</u>

10. Obrigações trabalhistas

Descrição	2018	2017
Salários a pagar	968.119	954.554
INSS a recolher	284.622	474.745
FGTS a recolher	254.983	100.583
Provisão de férias	1.913.521	1.754.813
Outros	265.828	244.424
	<u>3.687.073</u>	<u>3.529.119</u>

11. Obrigações fiscais

Descrição	2018	2017
INSS - Desoneração	217.892	160.132
Outras	4.290	3.284
	<u>222.182</u>	<u>163.416</u>

12. Empréstimos e financiamentos

Modalidade	Taxa	2018	2017
Capital de giro	14,71% a 15,25% a.a.	3.985.313	2.694.201
Financiamento	1,15% a 1,95% a.a.	10.608.206	7.503.768
		<u>14.593.519</u>	<u>10.197.969</u>
	Circulante	7.185.265	4.930.965
	Não circulante	7.408.254	5.267.004

Alfa Rodobus S.A. Transportes, Administração e Participação

Notas explicativas da administração às demonstrações financeiras em 31 de dezembro de 2018

Em reais

13. Impostos diferidos

<u>Descrição</u>	<u>2018</u>	<u>2017</u>
IRPJ - diferido	1.213.053	1.023.942
CSLL - diferido	436.699	368.619
INSS Desoneração - diferido	65.054	83.587
	<u>1.714.806</u>	<u>1.476.148</u>

14. Parcelamentos de impostos

	<u>2018</u>	<u>2017</u>
Curto prazo		
Parcelamento FGTS (a)	127.368	121.549
Programa Especial de Regularização - Federal (b)	85.202	62.318
Programa Especial de Regularização - Previdenciário (c)	170.101	497.333
	<u>382.671</u>	<u>681.200</u>
Longo prazo		
Parcelamento FGTS (a)	412.404	583.055
Programa Especial de Regularização - Federal (b)	859.119	554.055
Programa Especial de Regularização - Previdenciário (c)	1.715.192	2.912.305
	<u>2.986.715</u>	<u>4.049.415</u>

- a) Em 25 de maio de 2015, a Caixa Econômica Federal deferiu o pedido de parcelamento dos débitos relativos as Contribuições ao FGTS no montante de R\$ 853.251 a ser liquidado em 60 parcelas no valor de R\$ 14.221.
- b) Em 13 de novembro de 2017, a Secretaria da Receita Federal rescindiu os parcelamentos de impostos federais em decorrência da inclusão dos débitos no programa de Parcelamento Especial de Regularização Tributária para Demais Débitos – PRT. E, posteriormente homologado pela Receita Federal do Brasil.
- c) Em 13 de novembro de 2017, a Secretaria da Receita Federal rescindiu os parcelamentos previdenciários em decorrência da solicitação da inclusão dos débitos no programa de Parcelamento Especial de Regularização Tributária para Débitos Previdenciário – PRT. E, posteriormente homologado pela Receita Federal do Brasil.

15. Provisão para contingências

A Companhia constituiu provisão para contingência de ações de natureza trabalhista, envolvendo riscos de perda que a administração, com base na avaliação de seus assessores jurídicos, considere como provável.

Alfa Rodobus S.A. Transportes, Administração e Participação

Notas explicativas da administração às demonstrações financeiras em 31 de dezembro de 2018

Em reais

A Companhia possui ainda ações de natureza trabalhista, envolvendo riscos de perda que a administração, com base na avaliação de seus consultores jurídicos, classificou como possíveis, no montante de R\$ 3.521 mil, não sendo, portanto, requerida sua provisão na data.

16. Patrimônio líquido

Capital social

Em 9 de dezembro de 2014 foi aprovado o aumento de capital no montante de R\$ 5.250.000, mediante emissão de 5.250.000 novas ações ordinárias nominativas, ao preço de R\$ 1,00 cada uma, sendo integralizado 4.873.020 ações. Assim, o capital passou de R\$ 100.000 para R\$ 5.350.000, e representado por 5.350.000 ações, no valor unitário de R\$ 1,00.

Em 10 de setembro de 2015 foi aprovado o aumento de capital no montante de R\$ 7.079.670, mediante emissão de 7.079.670 novas ações, sendo 6.233.670 ações ordinárias nominativas, sem valor nominal e 846.000 ações preferenciais nominativas sem valor nominal.

a) Remuneração de acionistas e destinação do resultado

O estatuto social da Companhia prevê, ao final de cada exercício social, a destinação dos resultados de acordo com o que preconiza a lei das sociedades por ações – Lei nº 6.404/76, com a aprovação regulamentar da assembleia geral de acionistas.

No encerramento do exercício social a Companhia apresentou o resultado a seguir e a respectiva destinação.

	2018	2017
Lucro líquido do exercício	255.566	555.506
Constituição da reserva legal – 5%	12.778	27.775
Dividendos – 25%	-	-
Destinação para reserva de retenção de lucros	12.778	27.775

De acordo com o estatuto social da Companhia no Capítulo VI, do art. 31, do parágrafo primeiro - os saldos dos lucros a serem distribuídos a título de dividendos, podem permanecer em reserva de lucros para futuro aumento de capital ou outra destinação.

Alfa Rodobus S.A. Transportes, Administração e Participação

Notas explicativas da administração às demonstrações financeiras em 31 de dezembro de 2018

Em reais

17. Imposto de renda e contribuição social

Reconciliação da despesa de imposto de renda e da contribuição social corrente

	<u>2018</u>	<u>2017</u>
Lucro operacional antes dos impostos	727.651	786.171
Provisões não dedutíveis	(903.190)	(125.297)
Demais despesas não dedutíveis	28.792	31.576
Lucro real antes da compensação de prejuízos fiscais	(146.747)	692.450
Compensação de prejuízo fiscal e Base de Cálculo negativa de CSLL	-	-
Lucro real depois da compensação de prejuízos fiscais	(146.747)	692.450
Alíquota nominal combinada do IRPJ e da CSLL - %	34%	34%
Imposto de renda e contribuição social diferidos	(257.191)	-
Imposto de renda e contribuição social correntes	<u>(214.894)</u>	<u>(230.665)</u>

18. Cobertura de seguros

Em 31 de dezembro de 2018, a Companhia possuía cobertura de seguro de frotas e de acidentes pessoais de passageiros, por valores considerados suficientes pela administração para cobrir eventuais sinistros.

19. Evento subsequente

Em 29 de março de 2019 foi homologado o procedimento licitatório da Concessão do Serviço de Transporte Coletivo Público de Passageiros da cidade de São Paulo, referente a Concorrência nº 003/2015-SMT-GAB, do processo administrativo nº 2015-0.051.573-2, SEI nº 6020.2018/0003187-0, e a Companhia foi adjudicada como vencedora do lote D-13 do Grupo Local de Distribuição.

Alfa Rodobus S.A. Transportes, Administração e Participação


Notas explicativas da administração às demonstrações financeiras em 31 de dezembro de 2018

Em reais


20. Informações suplementares

Em 31 de dezembro de 2018, a partir dos saldos apresentados no Balanço Patrimonial acima, a Companhia apresentava os seguintes índices:

Índice contábil	Fórmula	Memória de cálculo	Índice calculado
Liquidez Corrente	$\frac{\text{Ativo circulante}}{\text{Passivo circulante}}$	$\frac{13.234.641}{15.429.654}$	0,86
Liquidez Geral	$\frac{(\text{Ativo circulante} + \text{Realizável a longo prazo})}{(\text{Passivo circulante} + \text{Exigível a longo prazo})}$	$\frac{13.234.641}{(15.429.654 + 11.103.804)}$	0,50
Liquidez Seca	$\frac{(\text{Ativo circulante} - \text{Estoques})}{\text{Passivo circulante}}$	$\frac{(13.234.641 - 520.027)}{15.429.654}$	0,82
Quociente de Solvência	$\frac{\text{Ativo total}}{(\text{Passivo total} - \text{Patrimônio líquido})}$	$\frac{37.361.707}{(37.361.707 - 10.828.249)}$	1,41
Endividamento Total	$\frac{(\text{Passivo circulante} + \text{Exigível a longo prazo})}{\text{Ativo total}}$	$\frac{(15.429.654 + 11.103.804)}{37.361.707}$	0,71



Willamys da Silva Bezerra
Diretor Presidente





Ronaldo Bezerra Feitosa
Contador - CRC ISP210035/O-9


BALANÇO PATRIMONIAL

Descrição	Saldo Atual	Descrição	Saldo Atual
ATIVO		PASSIVO	
ATIVO CIRCULANTE	13.234.541,44D	PASSIVO CIRCULANTE	
DISPONÍVEL	2.252.383,26D	CONTAS A PAGAR	15.429.653,92C
CAIXA E BANCOS	413.821,32D	CONTAS A PAGAR	422.893,45C
Numerários em Caixa	17.404,39D	Contas a Pagar	422.893,45C
Bancos Conta Movimento	396.416,93D	VALORES A PAGAR	422.893,45C
APLICACOES FINANCEIRAS LIQUIDEZ IMEDIATA	1.838.561,94D	VALORES A PAGAR	1.814.763,19C
Aplicações Financeiras Liquidez Imediata	1.838.561,94D	Fornecedores	1.814.763,19C
CONTAS A RECEBER	3.252.718,59D	OBRIGAÇÕES FISCAIS	2.393.935,34C
CONTAS A RECEBER	3.252.718,59D	TRIBUTOS A RECOLHER	2.181.365,73C
Contas a Receber	3.252.718,59D	Tributos Federais	465.295,29C
OUTROS CRÉDITOS	6.795.640,52D	IMPOSTO DE RENDA E CONTRIBUIÇÃO SOCIAL - DIFERIDO	1.714.805,89C
ADIANTEAMENTOS A TERCEIROS	6.672.204,37D	Tributos Municipais	1.264,55C
Adiantamentos a Terceiros	675.135,14D	PARCELAMENTOS FISCAIS	212.569,61C
TRANSAÇÕES COM PARTES RELACIONADAS	5.997.069,23D	Parcelamentos Fiscais	212.569,61C
IMPOSTOS E CONTRIBUIÇÕES A RECUPERAR	123.436,15D	OBRIGAÇÕES TRABALHISTAS E PREVIDENCIÁRIAS	1.724.569,39C
Imposto de renda	3.428,86D	OBRIGAÇÕES TRABALHISTAS E PREVIDENCIÁRIAS	1.724.569,39C
Contribuição Social sobre Lucro Líquido	6.737,65D	Obrigações Trabalhistas e Previdenciárias	1.554.467,80C
PIS a Recuperar	593,00D	Obrigações Trabalhistas e Previdenciárias	170.101,59C
COFINS a Recuperar	7.046,24D	OBRIGAÇÕES POR EMPRÉSTIMOS E FINANCIAMENTOS	7.185.265,21C
INSS a Recuperar	63.894,20D	EMPRÉSTIMOS E FINANCIAMENTOS	7.185.265,21C
Outros Impostos a Recuperar	41.736,20D	Empréstimos e Financiamentos	7.185.265,21C
MÚTUOS	40.000,00D	PROVISÕES	1.888.227,34C
MÚTUOS	40.000,00D	PROVISÕES	1.888.227,34C
Mútuos	40.000,00D	Provisões sobre Folha de Pagamento	1.888.227,34C
ESTOQUES	520.207,27D	PASSIVO NÃO CIRCULANTE	11.103.804,41C
ALMOXARIFADO	520.207,27D	VALORES A PAGAR	11.103.804,41C
Almoxarifado	520.207,27D	EMPRÉSTIMOS E FINANCIAMENTOS	7.408.253,82C
DESPESAS PAGAS ANTECIPADAMENTE	336.327,92D	Empréstimos e Financiamentos	7.408.253,82C
DESPESAS PAGAS ANTECIPADAMENTE	336.327,92D	PARCELAMENTOS FISCAIS E PREVIDENCIÁRIOS	2.986.715,21C
Despesas Pagas Antecipadamente	336.327,92D	Parcelamentos Fiscais	1.271.523,72C
INVESTIMENTOS	37.363,88D	Parcelamentos Previdenciários	1.715.191,49C
OUTROS INVESTIMENTOS	37.363,88D	Riscos Fiscais e Outros Passivos Contingentes	708.835,38C
ATIVO NÃO CIRCULANTE	24.127.066,05D	Riscos Fiscais e Outros Passivos Contingentes	708.835,38C
IMOBILIZADO	24.127.066,05D	PATRIMÔNIO LÍQUIDO	10.828.249,16C
BENS EM OPERAÇÃO	24.127.066,05D	CAPITAL SOCIAL	7.079.670,00C
Bens Imóveis	2.200,00D	CAPITAL SOCIAL	7.079.670,00C
Veículos	34.093.354,16D	Capital Social	7.079.670,00C
Outros Bens de Apoio	917.580,85D	RESERVA DE LUCROS	3.586.008,16C
Depreciação Acumulada	10.886.068,96C	RESERVA DE LUCROS	3.586.008,16C
TOTAL ATIVO	37.361.707,49D	Reserva de Lucros	3.586.008,16C
		RESERVA LEGAL	162.571,00C
		RESERVA LEGAL	162.571,00C
		Reserva Legal	162.571,00C
		TOTAL PASSIVO	37.361.707,49C

ONHECEMOS A EXATIDÃO DO PRESENTE BALANÇO PATRIMONIAL ENCERRADO EM 31/12/2018 TOTALIZANDO NO ATIVO E PASSIVO: R\$ 37.361.707,49 (trinta e sete milhões trezentos e sessenta e um mil setecentos e sete reais e quarenta e nove centavos)



 WILLAMYS DA SILVA BEZERRA
 ADMINISTRADOR
 CPF: 130.506.408-98


 PATRICIA OLEGARIO DE LIRA
 ADMINISTRADOR
 CPF: 090.561.528-07


 REINALDO BEZERRA FEITOSA
 Reg. no CRC - SP sob o No. 1SP21003509
 CPF: 263.461.798-45

DEMONSTRAÇÃO DO RESULTADO DO EXERCÍCIO EM 31/12/2018

crição	Saldo Atual
RECEITA BRUTA	64.998.954,52
Receita Transporte de Passageiros	64.998.954,52
DEBITOS S/ VENDAS E SERVIÇOS	(1.399.172,57)
Impostos Taxas e Contribuições sobre Serviços	(1.399.172,57)
DAS DE ATIVO	3.812.562,51
RECEITA LÍQUIDA	67.412.344,46
DEBITOS	(34.059.795,14)
Remuneração	(14.245.857,93)
Incarregos Sociais	(2.701.907,63)
Benefícios	(2.897.237,78)
Veículos e Materiais de Rodagem	(8.498,14)
Materiais e Serviços para Conservação	(3.883.856,26)
Outros Custos com Veículos	(1.450,00)
Depreciação de Bens de Uso da Operação	(6.008.621,27)
Remuneração	(1.039.357,71)
Incarregos Sociais	(216.584,60)
Benefícios	(219.196,06)
Remuneração	(2.007.924,53)
Incarregos Sociais	(413.956,88)
Benefícios	(390.990,35)
Combustível e Lubrificantes	(706,00)
Operações	(23.650,00)
RESULTADO BRUTO	33.352.549,32
DEBITAS DESPESAS E RECEITAS	(31.517.900,32)
Remuneração	(3.114.715,14)
Incarregos Sociais	(345.934,28)
Benefícios	(488.501,50)
Outras Despesas com Pessoal de Administração	(4.176,00)
Outras Despesas com Pessoal Operacional	(10.856,00)
Outras Despesas com Pessoal de Manutenção	(51.141,70)
Operações	(1.637.505,32)
Despesas com Conservação de Bens e Instalações	(247.256,35)
Despesas com Veículos Administrativos e Comerciais	(13.776.319,50)
Despesas com Veículos de Operação	(770.834,43)
Despesas Gerais da Administração	(2.241.994,15)
Despesas Gerais de Operação	(7.772.109,39)
Despesas Gerais de Manutenção	(85.121,03)
Despesas Gerais de Fiscalização	(1.159,79)
Outras Despesas	(232.648,10)
Outras Despesas Contingenciais	(737.627,64)
SULTADO OPERACIONAL BRUTO	1.834.649,00
RECEITAS/DESPESAS FINANCEIRAS	(1.125.531,51)
Receitas Financeiras	42.924,23
Despesas Financeiras	(1.168.455,74)
PROFITO ANTES DAS PROVISÕES	709.117,49


N



Empresa: ALFA RODOBUS S/A TRANSPORTES, ADMINISTRACAO E PARTICIPACAO
CNPJ: 97.528.044/0001-20
Endereço: RUA MARCO GIANNINI, 533, JARDIM GILDA MARIA, SAO PAULO/SP, CEP 05550-000


Folha: 0002
Número livro: 0001
Emissão: 28/05/2019
Hora: 19:46:35

DEMONSTRAÇÃO DO RESULTADO DO EXERCÍCIO EM 31/12/2018

Descrição	Saldo Atual
RECEITAS S/ LUCRO DO EXERCÍCIO	
Costo de Renda e Contribuição Social	(453.551,84)
	(453.551,84)
DEPRECIAÇÃO DO EXERCÍCIO	
	255.565,65
DEPRECIAÇÃO LÍQUIDA DO EXERCÍCIO	
	255.565,65



AMYS DA SILVA BEZERRA
INSTRADOR
130.506.408-98



TÁCIA OLEGÁRIO DE LIRA
INSTRADOR
090.561.528-07

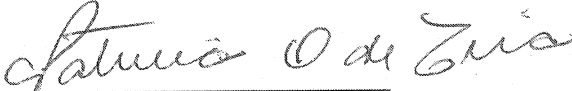

VALDO BEZERRA FEITOSA
no CRC - SP sob o No. 1SP21003509
263.461.798-45

Alfa Rodobus S.A. Transportes, Administração e Participação
 Demonstração dos fluxos de caixa
 Exercício findo em 31 de dezembro 2018

	<u>2018</u>	<u>2017</u>
Fluxo de caixa originado de atividades operacionais		
Lucro líquido do exercício	255.566	555.506
Ajustes por:		
Depreciação	6.008.622	4.929.989
Provisão para contingências	708.835	(360.000)
Impostos diferidos	238.658	-
Varição nos ativos e passivos		
Contas a receber	1.101.938	(72.749)
Adiantamento	(107.471)	(343.942)
Estoque	198.835	(719.042)
Impostos a compensar	(1.113)	0
Outras contas a receber	(413.692)	-
Fornecedores	(544.445)	(1.121.953)
Obrigações trabalhistas	157.954	637.084
Obrigações fiscais	(1.302.463)	(1.286.167)
Outras contas a pagar	(689.706)	(110.756)
Caixa líquido aplicado nas atividades operacionais	<u>5.611.518</u>	<u>2.107.970</u>
Fluxo de caixa das atividades de investimentos		
Aquisição do ativo imobilizado	(10.408.924)	(10.133.998)
Caixa líquido aplicado nas atividades de investimentos	<u>(10.408.924)</u>	<u>(10.133.998)</u>
Fluxo de caixa de atividades de financiamento		
Adiantamento para futuro aumento de capital	(840.400)	840.400
Empréstimos e financiamentos	10.248.413	8.853.600
Liquidação de empréstimos e financiamentos	(5.852.864)	(1.359.110)
Partes relacionadas	2.019.936	729.255
Caixa líquido gerado nas atividades de financiamentos	<u>5.575.085</u>	<u>9.064.145</u>
Aumento do caixa e equivalentes de caixa	<u>777.679</u>	<u>1.038.117</u>
No início do exercício	1.474.704	436.587
No final do exercício	<u>2.252.383</u>	<u>1.474.704</u>
Aumento do caixa e equivalentes de caixa	<u><u>777.679</u></u>	<u><u>1.038.117</u></u>


 WILLAMYS DA SILVA BEZERRA
 ADMINISTRADOR
 CPF: 130.506.408-98

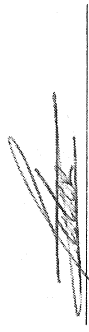

 REINALDO BEZERRA FEITOSA
 Reg. no CRC - SP sob o No. 210.035/O-9
 CPF: 263.461.798-45



 PATRICIA OLEGARIO DE LIRA
 Administrador
 CPF: 090.561.528-07

Alfa Rodobus S.A. Transportes, Administração e Participação
 Demonstração das mutações do patrimônio líquido
 Exercícios findos em 31 de dezembro 2018

	Capital Social		Reservas de lucros		Total
	Capital subscrito	A integralizar	Reserva legal	Reserva de lucros	
Saldos em 31 de dezembro de 2016	7.079.670	-	122.018	2.815.489	10.017.177
Adiantamento para futuro aumento de capital	-	840.400	-	-	840.400
Lucro líquido do exercício	-	-	-	555.506	555.506
Constituição de reservas	-	-	27.775	(27.775)	-
Saldos em 31 de dezembro de 2017	7.079.670	-	149.793	3.343.220	11.413.083
Adiantamento para futuro aumento de capital	-	(840.400)	-	-	(840.400)
Aumento de capital	920.330	(920.330)	-	-	-
Lucro líquido do exercício	-	-	-	255.566	255.566
Constituição de reservas	-	-	12.778	(12.778)	-
Saldos em 31 de dezembro de 2018	8.000.000	(920.330)	162.571	3.586.008	10.828.249



 WILLÁMYS DA SILVA BEZERRA
 ADMINISTRADOR
 CPF: 130.506.408-98



 REINALDO BEZERRA FEITOSA
 Reg. no CRC - SP sob o No. 210.035/O-9
 CPF: 263.461.798-45



 PATRÍCIA OLEGÁRIO DE LIRA
 Administrador
 CPF: 090.561.528-07

COEFICIENTES DE ANÁLISES EM 31/12/2018

Coeficiente	Fórmula	Valor	Resultado
Índice de Liquidez Geral	Ativo Circulante + Realizável Longo Prazo	13.234.641,44 + 0,00	0,50
	Passivo Circulante + Passivo Não-Circulante	15.429.653,92 + 11.103.804,41	
Índice de Liquidez Corrente	Ativo Circulante	13.234.641,44	0,86
	Passivo Circulante	15.429.653,92	
Índice de Liquidez Seca	Ativo Circulante - Estoque	13.234.641,44 - 520.207,27	0,82
	Passivo Circulante	15.429.653,92	
Índice de Solvência Geral	Ativo	37.361.707,49	1,41
	Passivo Circulante + Passivo Não-Circulante	15.429.653,92 + 11.103.804,41	
Índice de Endividamento	Passivo Circulante + Passivo Não-Circulante	15.429.653,92 + 11.103.804,41	0,71
	Ativo	37.361.707,49	


AMYS DA SILVA BEZERRA
ADMINISTRADOR
130.506.408-98


REINALDO BEZERRA FEITOSA
Reg. no CRC - SP sob o No. 1SP21003509
CPF: 263.461.798-45


LUCIA OLEGARIO DE LIRA
ADMINISTRADOR
090.561.528-07



Alfa Rodobus S.A. Transportes, Administração e Participação

CNPJ nº 07.523.014/0001-20

Relatório da Administração

Em atendimento às disposições capitais e regulamentares, a Administração apresenta as Demonstrações Financeiras referentes ao exercício encerrado em 31 de dezembro de 2018, apresentando e disponibilizando os dados necessários para que possam ser utilizados para as análises necessárias.

São Paulo, 17 de abril de 2019

A Administração

Demonstrações Financeiras - Exercícios findos em 31/12/2019 - Em reais

Ativo	Balancos patrimoniais			Demonstrações de resultados		
	2018	2017	2016	2017	2016	2015
Ativo						
Circulante						
Caixa e equivalentes em caixa	8.252.383	1.474.704	1.614.783	2.850.238	1.614.783	2.850.238
Contas a receber	3.292.719	4.354.557	3.027.073	3.529.118	3.027.073	3.529.118
Adiantamento	1.150.363	1.242.582	1.292.182	1.634.416	1.292.182	1.634.416
Impostos a receber	122.438	122.323	7.185.255	4.930.965	7.185.255	4.930.965
Outras contas a receber	1.920.207	718.042	1.714.836	1.478.148	1.714.836	1.478.148
Outros ativos	413.846	7.542.877	382.671	66.120	382.671	66.120
	13.234.641	15.255.305	15.420.654	14.252.655	15.420.654	14.252.655
Não circulante						
Imobilizado	24.27.058	19.726.763	7.418.254	5.207.004	7.418.254	5.207.004
	24.27.058	19.726.763	7.418.254	5.207.004	7.418.254	5.207.004
Total do ativo	37.361.707	34.982.158	32.839.908	30.459.659	32.839.908	30.459.659

As notas explicativas da administração são parte integrante das demonstrações financeiras.

Demonstração das mutações do patrimônio líquido

Capital	Capital social		Reservas de lucros		Total
	subscrito	adicionado	Reserva de lucros	Reserva de lucros	
Saldos em 31 de dezembro de 2016	7.079.670	840.400	122.018	2.815.489	10.017.177
Adiantamento para futuro aumento de capital	-	840.400	-	-	840.400
Aumento de capital	920.330	-	-	555.506	1.475.836
Lucro líquido do exercício	-	-	21.679	227.773	249.452
Constituição de reservas	-	-	139.783	3.393.220	3.533.003
Saldos em 31 de dezembro de 2017	8.000.000	920.330	160.692	3.620.709	12.501.731
Adiantamento para futuro aumento de capital	-	-	-	255.506	255.506
Lucro líquido do exercício	-	-	12.778	112.728	125.506
Constituição de reservas	-	-	162.571	3.596.008	3.758.579
Saldos em 31 de dezembro de 2018	8.000.000	920.330	173.470	7.574.241	16.474.041

As notas explicativas da administração são parte integrante das demonstrações financeiras.

Fluxo de caixa originado de atividades operacionais

Fluxo de caixa originado de atividades operacionais	2017		2016		2015	
	2017	2016	2017	2016	2017	2016
Fluxo de caixa originado de atividades operacionais	255.556	255.556	255.556	255.556	255.556	255.556
Lucro líquido do exercício	255.556	255.556	255.556	255.556	255.556	255.556
Ajustes por:						
Depreciação	6.104.672	6.104.672	6.104.672	6.104.672	6.104.672	6.104.672
Provisão para contingências	704.835	704.835	704.835	704.835	704.835	704.835
Impostos diferidos	234.854	234.854	234.854	234.854	234.854	234.854
Variação nos ativos e passivos						
Contas a receber	1.101.936	1.101.936	1.101.936	1.101.936	1.101.936	1.101.936
Adiantamento	(107.477)	(107.477)	(107.477)	(107.477)	(107.477)	(107.477)
Estoque	198.936	198.936	198.936	198.936	198.936	198.936
Impostos a recuperar	(1.113)	(1.113)	(1.113)	(1.113)	(1.113)	(1.113)
Outras contas a receber	(413.632)	(413.632)	(413.632)	(413.632)	(413.632)	(413.632)
Fornecedores	(443.445)	(443.445)	(443.445)	(443.445)	(443.445)	(443.445)
Contribuições trabalhistas	157.854	157.854	157.854	157.854	157.854	157.854
Contribuições fiscais	(1.286.167)	(1.286.167)	(1.286.167)	(1.286.167)	(1.286.167)	(1.286.167)
Outras contas a pagar	(689.706)	(689.706)	(689.706)	(689.706)	(689.706)	(689.706)
Caixa líquido aplicado nas atividades operacionais	5.611.518	5.611.518	5.611.518	5.611.518	5.611.518	5.611.518
Fluxo de caixa das atividades de investimentos	(1.250.924)	(1.250.924)	(1.250.924)	(1.250.924)	(1.250.924)	(1.250.924)
Adquisição de ativo imobilizado	(1.250.924)	(1.250.924)	(1.250.924)	(1.250.924)	(1.250.924)	(1.250.924)
Caixa líquido aplicado nas atividades de investimentos	(1.250.924)	(1.250.924)	(1.250.924)	(1.250.924)	(1.250.924)	(1.250.924)
Fluxo de caixa (e atividades de financiamento)	(689.406)	(689.406)	(689.406)	(689.406)	(689.406)	(689.406)

As notas explicativas da administração são parte integrante das demonstrações financeiras.



... para a São Paulo por meio da Sociedade Moura e Capital de Resposta S. Partes relacionadas

	2018	2017
Ativo Circulante	966.615	22.464
Ativa Realizável a Longo Prazo	4.555.528	7.521.123
Passivo Circulante	5.522.141	7.547.937

9. Imobilizado

	2018	2017
Depreciação acumulada	37.395	31.891
Depreciação acumulada	25.595.231	19.245.341
Depreciação acumulada	680.635	481.260
Depreciação acumulada	14.230	13.843
Depreciação acumulada	42.291	45.038
Depreciação acumulada	25.013.026	10.085.940
Depreciação acumulada	28.310.449	10.213.020

10. Obrigações trabalhistas

	2018	2017
Salários a pagar	596.119	354.354
Salários a receber	204.022	474.746
FGTS a receber	254.635	103.563
Provisão de férias	1.918.821	1.764.813
Outros	235.626	244.424
Outros	3.687.073	3.529.119

11. Obrigações fiscais

	2018	2017
IRPJ - Desoneração	217.682	160.134
Outros	4.230	3.264
Outros	222.182	163.415

12. Empréstimos e financiamentos

	2018	2017
Capital de giro	3.985.313	2.564.201
Financiamento	10.629.250	7.504.704
Financiamento	14.593.519	10.197.988
Financiamento	7.183.883	4.300.996
Financiamento	7.403.254	5.267.004

13. Impostos diferidos

	2018	2017
IRPJ - diferido	1.213.553	83.557
CSLL - diferido	435.809	1.023.942
IRPJ - diferido	65.254	353.810
IRPJ - diferido	1214.806	1.476.118

14. Parcelamentos de impostos

	2018	2017
Parcelamento FGTS (a)	127.368	121.549
Parcelamento FGTS (b)	35.202	62.010
Parcelamento FGTS (c)	170.101	467.333
Parcelamento FGTS (d)	382.671	581.200
Parcelamento FGTS (e)	412.401	363.053
Parcelamento FGTS (f)	835.119	654.055
Parcelamento FGTS (g)	1.715.132	2.291.205
Parcelamento FGTS (h)	2.986.715	4.049.415

15. Parcelamentos de impostos

	2018	2017
Parcelamento FGTS (a)	127.368	121.549
Parcelamento FGTS (b)	35.202	62.010
Parcelamento FGTS (c)	170.101	467.333
Parcelamento FGTS (d)	382.671	581.200
Parcelamento FGTS (e)	412.401	363.053
Parcelamento FGTS (f)	835.119	654.055
Parcelamento FGTS (g)	1.715.132	2.291.205
Parcelamento FGTS (h)	2.986.715	4.049.415

16. Parcelamentos de impostos

	2018	2017
Parcelamento FGTS (a)	127.368	121.549
Parcelamento FGTS (b)	35.202	62.010
Parcelamento FGTS (c)	170.101	467.333
Parcelamento FGTS (d)	382.671	581.200
Parcelamento FGTS (e)	412.401	363.053
Parcelamento FGTS (f)	835.119	654.055
Parcelamento FGTS (g)	1.715.132	2.291.205
Parcelamento FGTS (h)	2.986.715	4.049.415

17. Parcelamentos de impostos

	2018	2017
Parcelamento FGTS (a)	127.368	121.549
Parcelamento FGTS (b)	35.202	62.010
Parcelamento FGTS (c)	170.101	467.333
Parcelamento FGTS (d)	382.671	581.200
Parcelamento FGTS (e)	412.401	363.053
Parcelamento FGTS (f)	835.119	654.055
Parcelamento FGTS (g)	1.715.132	2.291.205
Parcelamento FGTS (h)	2.986.715	4.049.415

18. Parcelamentos de impostos

	2018	2017
Parcelamento FGTS (a)	127.368	121.549
Parcelamento FGTS (b)	35.202	62.010
Parcelamento FGTS (c)	170.101	467.333
Parcelamento FGTS (d)	382.671	581.200
Parcelamento FGTS (e)	412.401	363.053
Parcelamento FGTS (f)	835.119	654.055
Parcelamento FGTS (g)	1.715.132	2.291.205
Parcelamento FGTS (h)	2.986.715	4.049.415

19. Parcelamentos de impostos

	2018	2017
Parcelamento FGTS (a)	127.368	121.549
Parcelamento FGTS (b)	35.202	62.010
Parcelamento FGTS (c)	170.101	467.333
Parcelamento FGTS (d)	382.671	581.200
Parcelamento FGTS (e)	412.401	363.053
Parcelamento FGTS (f)	835.119	654.055
Parcelamento FGTS (g)	1.715.132	2.291.205
Parcelamento FGTS (h)	2.986.715	4.049.415

20. Parcelamentos de impostos

	2018	2017
Parcelamento FGTS (a)	127.368	121.549
Parcelamento FGTS (b)	35.202	62.010
Parcelamento FGTS (c)	170.101	467.333
Parcelamento FGTS (d)	382.671	581.200
Parcelamento FGTS (e)	412.401	363.053
Parcelamento FGTS (f)	835.119	654.055
Parcelamento FGTS (g)	1.715.132	2.291.205
Parcelamento FGTS (h)	2.986.715	4.049.415

21. Parcelamentos de impostos

	2018	2017
Parcelamento FGTS (a)	127.368	121.549
Parcelamento FGTS (b)	35.202	62.010
Parcelamento FGTS (c)	170.101	467.333
Parcelamento FGTS (d)	382.671	581.200
Parcelamento FGTS (e)	412.401	363.053
Parcelamento FGTS (f)	835.119	654.055
Parcelamento FGTS (g)	1.715.132	2.291.205
Parcelamento FGTS (h)	2.986.715	4.049.415

22. Parcelamentos de impostos

	2018	2017
Parcelamento FGTS (a)	127.368	121.549
Parcelamento FGTS (b)	35.202	62.010
Parcelamento FGTS (c)	170.101	467.333
Parcelamento FGTS (d)	382.671	581.200
Parcelamento FGTS (e)	412.401	363.053
Parcelamento FGTS (f)	835.119	654.055
Parcelamento FGTS (g)	1.715.132	2.291.205
Parcelamento FGTS (h)	2.986.715	4.049.415

23. Parcelamentos de impostos

	2018	2017
Parcelamento FGTS (a)	127.368	121.549
Parcelamento FGTS (b)	35.202	62.010
Parcelamento FGTS (c)	170.101	467.333
Parcelamento FGTS (d)	382.671	581.200
Parcelamento FGTS (e)	412.401	363.053
Parcelamento FGTS (f)	835.119	654.055
Parcelamento FGTS (g)	1.715.132	2.291.205
Parcelamento FGTS (h)	2.986.715	4.049.415

24. Parcelamentos de impostos

	2018	2017
Parcelamento FGTS (a)	127.368	121.549
Parcelamento FGTS (b)	35.202	62.010
Parcelamento FGTS (c)	170.101	467.333
Parcelamento FGTS (d)	382.671	581.200
Parcelamento FGTS (e)	412.401	363.053
Parcelamento FGTS (f)	835.119	654.055
Parcelamento FGTS (g)	1.715.132	2.291.205
Parcelamento FGTS (h)	2.986.715	4.049.415

25. Parcelamentos de impostos

	2018	2017
Parcelamento FGTS (a)	127.368	121.549
Parcelamento FGTS (b)	35.202	62.010
Parcelamento FGTS (c)	170.101	467.333
Parcelamento FGTS (d)	382.671	581.200
Parcelamento FGTS (e)	412.401	363.053
Parcelamento FGTS (f)	835.119	654.055
Parcelamento FGTS (g)	1.715.132	2.291.205
Parcelamento FGTS (h)	2.986.715	4.049.415

Diário Oficial Empresarial

Índice	Conteúdo	Fórmula	Memoário de cálculo	Índice calculado
Liquidez Corrente	Ativo circulante	$\frac{\text{Ativo Circulante}}{\text{Passivo Circulante}}$	13.834.811	0,68
Liquidez Geral	Ativo circulante + Passivo não circulante	$\frac{\text{Ativo Circulante} + \text{Passivo Não Circulante}}{\text{Passivo Circulante} + \text{Passivo Não Circulante}}$	13.834.811 + 11.940.904	0,50
Ativo Líquido	Ativo total	$\frac{\text{Ativo Total}}{\text{Ativo Total}}$	13.834.811	0,82
Passivo Líquido	Passivo total	$\frac{\text{Passivo Total}}{\text{Passivo Total}}$	15.429.824	- 41
Qualidade do Serviço	Passivo circulante	$\frac{\text{Passivo Circulante}}{\text{Passivo Total}}$	15.429.824	0,71
Endividamento	Ativo total	$\frac{\text{Ativo Total}}{\text{Ativo Total}}$	27.351.707	

Alta Rodobus S.A. Transportes, Administração e Participação - CNPJ nº 07.530.064/0001-20

18. Cobertura de seguros: Em 31/12/2018, a Companhia possui cobertura de seguro de frota e de acidentes pessoais de passageiros, por valores consideráveis suficientes para cobrir eventuais sinistros.

19. Evento subsequente: Em 29 de março de 2018 foi homologado o procedimento licitatório da Comissão do Serviço de Transporte Coletivo Público do Município de São Paulo, referente à Companhia Saneamento Ambiental de São Paulo S.A. (CASAP) - Edital nº 003/2015-SEMUSP, em processo administrativo nº 010/2018, em 18 de março de 2018, e a Companhia foi adjudicatária com o valor de R\$ 410.200.000,00, para a prestação de serviços de coleta, tratamento e disposição final dos resíduos sólidos urbanos em São Paulo, em 18 de março de 2018.

20. Informações suplementares: Em 31/12/2018, a principal ação em andamento perante o Poder Judiciário refere-se ao processo nº 003/2015-SEMUSP, em processo administrativo nº 010/2018, em 18 de março de 2018, e a Companhia foi adjudicatária com o valor de R\$ 410.200.000,00, para a prestação de serviços de coleta, tratamento e disposição final dos resíduos sólidos urbanos em São Paulo, em 18 de março de 2018.

	2018	2017
Lucro operacional antes dos impostos	127.633	736.171
Provisões não dedutíveis	(993.192)	(124.297)
Lucro real antes da compensação de prejuízos fiscais	28.732	315.636
Compensação de prejuízo fiscal e base de cálculo negativa de CSLL	(118.237)	692.450
Lucro real depois da compensação de prejuízos fiscais	(146.747)	892.450
Alíquota蔀tinal蔀mida em IPTU de CSLL - %	32%	32%
Imposto de renda e contribuição social - diferido	(257.781)	
Imposto de renda e contribuição social - corrente	(214.884)	(230.063)

Relatório dos Auditores Independentes sobre as Demonstrações Financeiras

1. O CNPJ nº 07.530.064/0001-20, a Companhia de Administração e Participação, Opinião: Emitiramos as seguintes conclusões em relação às Demonstrações Financeiras da Alta Rodobus S.A. Transportes, Administração e Participação (Companhia), que comparecem o balanço patrimonial em 31/12/2018, e as respectivas demonstrações do resultado, das mutações do patrimônio líquido e do fluxo de caixa para o exercício findo nessa data, bem como as notas explicativas a essas demonstrações financeiras, incluindo o resumo das informações suplementares, em conformidade com as normas brasileiras aplicáveis e os princípios contábeis aplicáveis emitidos pelo Comitê de Normas Brasileiras de Contabilidade em parceria com a Associação Brasileira de Contabilidade (ABRACONTA) em 18 de março de 2018, e a Companhia foi adjudicatária com o valor de R\$ 410.200.000,00, para a prestação de serviços de coleta, tratamento e disposição final dos resíduos sólidos urbanos em São Paulo, em 18 de março de 2018.

2. O balanço patrimonial da Companhia em 31/12/2018, e as demonstrações do resultado, das mutações do patrimônio líquido e do fluxo de caixa para o exercício findo nessa data, bem como as notas explicativas a essas demonstrações financeiras, incluindo o resumo das informações suplementares, em conformidade com as normas brasileiras aplicáveis e os princípios contábeis aplicáveis emitidos pelo Comitê de Normas Brasileiras de Contabilidade em parceria com a Associação Brasileira de Contabilidade (ABRACONTA) em 18 de março de 2018, e a Companhia foi adjudicatária com o valor de R\$ 410.200.000,00, para a prestação de serviços de coleta, tratamento e disposição final dos resíduos sólidos urbanos em São Paulo, em 18 de março de 2018.

3. O balanço patrimonial da Companhia em 31/12/2018, e as demonstrações do resultado, das mutações do patrimônio líquido e do fluxo de caixa para o exercício findo nessa data, bem como as notas explicativas a essas demonstrações financeiras, incluindo o resumo das informações suplementares, em conformidade com as normas brasileiras aplicáveis e os princípios contábeis aplicáveis emitidos pelo Comitê de Normas Brasileiras de Contabilidade em parceria com a Associação Brasileira de Contabilidade (ABRACONTA) em 18 de março de 2018, e a Companhia foi adjudicatária com o valor de R\$ 410.200.000,00, para a prestação de serviços de coleta, tratamento e disposição final dos resíduos sólidos urbanos em São Paulo, em 18 de março de 2018.

4. O balanço patrimonial da Companhia em 31/12/2018, e as demonstrações do resultado, das mutações do patrimônio líquido e do fluxo de caixa para o exercício findo nessa data, bem como as notas explicativas a essas demonstrações financeiras, incluindo o resumo das informações suplementares, em conformidade com as normas brasileiras aplicáveis e os princípios contábeis aplicáveis emitidos pelo Comitê de Normas Brasileiras de Contabilidade em parceria com a Associação Brasileira de Contabilidade (ABRACONTA) em 18 de março de 2018, e a Companhia foi adjudicatária com o valor de R\$ 410.200.000,00, para a prestação de serviços de coleta, tratamento e disposição final dos resíduos sólidos urbanos em São Paulo, em 18 de março de 2018.

Triari Participações Ltda

CNPJ nº 11.626.840/01-69
Demonstrações Financeiras

Balanço Patrimonial em 31 de dezembro de 2018 e 2017
(Em milhares de reais)

	2018	2017
Ativo		
Circulante	1.143	92
Classificação de longo prazo	3	32
Impostos e contribuições a receber	1.146	92
Não Circulante		
Realizável a longo prazo		
Passivo		
Circulante	3	2
Realizável a longo prazo	1.903	4.046
Impostos e contribuições a pagar	1.906	4.559
Total do passivo		
Participações de terceiros	2.044	

Balanço Patrimonial em 31 de dezembro de 2018 e 2017
(Em milhares de reais)

Demonstrações de Resultado
(Em milhares de reais)

	2018	2017
Participação nos lucros ou prejuízos da sociedade	23.445	16.419
Despesas operacionais, líquidas	(2.341)	(441)
Lucro operacional	27.704	16.774
Despesas financeiras	(16)	(26)
Resultados financeiros	99	547
Resultado financeiro	93	521
Lucro antes do imposto de renda e da contribuição social	27.787	17.295
Imposto de renda e contribuições sociais - correntes	(14)	(139)
Lucro líquido	27.405	17.156

Demonstrações dos Fluxos de Caixa - Mistado Indireto (Em milhares de reais)		2018	2017
Fluxos de caixa das atividades operacionais			
Lucro líquido do exercício		27.197	17.295
Ajustes de:			
Resultado de avaliação patrimonial		(29.445)	(16.812)
Provisão para despesas com créditos de licenças de produtos		2.046	(546)
Juros provisionados sobre recebíveis		26	26
Depreciação e Amortização		(1.76)	(43)
Variáveis nos ativos e passivos		12	1
Impostos a recuperar		1	11
Fornecedores		(177)	(43)
Caixa (utilizado) gerado nas operações		(177)	(43)
Imposto de renda e contribuições sociais pagos		(5)	(12)
Caixa líquido gerado pelas atividades operacionais		(185)	(100)
Fluxos de caixa nas atividades de investimentos			
Recebimento de juros		29.091	100
Caixa gerado pelas atividades de investimentos		29.091	100
Fluxos de caixa das atividades de financiamento			
Pagamento de lucros		(23.857)	(23.857)
Caixa utilizado nas atividades de financiamento		(23.857)	(23.857)
Aumento de caixa e equivalentes de caixa, líquidos		1	(61)
Caixa e equivalentes de caixa no início do exercício		92	172
Caixa e equivalentes de caixa no fim do exercício		93	111
Aumento de caixa e equivalentes de caixa		(1,05)	(50)

Demonstrações dos Fluxos de Caixa - Mistado Indireto (Em milhares de reais)		2018	2017
Fluxos de caixa das atividades operacionais			
Lucro líquido do exercício		27.197	17.295
Ajustes de:			
Resultado de avaliação patrimonial		(29.445)	(16.812)
Provisão para despesas com créditos de licenças de produtos		2.046	(546)
Juros provisionados sobre recebíveis		26	26
Depreciação e Amortização		(1.76)	(43)
Variáveis nos ativos e passivos		12	1
Impostos a recuperar		1	11
Fornecedores		(177)	(43)
Caixa (utilizado) gerado nas operações		(177)	(43)
Imposto de renda e contribuições sociais pagos		(5)	(12)
Caixa líquido gerado pelas atividades operacionais		(185)	(100)
Fluxos de caixa nas atividades de investimentos			
Recebimento de juros		29.091	100
Caixa gerado pelas atividades de investimentos		29.091	100
Fluxos de caixa das atividades de financiamento			
Pagamento de lucros		(23.857)	(23.857)
Caixa utilizado nas atividades de financiamento		(23.857)	(23.857)
Aumento de caixa e equivalentes de caixa, líquidos		1	(61)
Caixa e equivalentes de caixa no início do exercício		92	172
Caixa e equivalentes de caixa no fim do exercício		93	111
Aumento de caixa e equivalentes de caixa		(1,05)	(50)

HEALTH Logística Hospitalar S.A.

CNPJ nº 18.320.392/0001-10

Demonstrações Financeiras dos Exercícios Findos em 31 de Dezembro de 2018 e 2017 - Em reais		2018	2017
Balanco Patrimonial em 31/12/2018 e 2017 - Em reais			
Ativo		2018	2017
Circulante		3.040.934	886.673
Caixa e equivalentes de caixa		18.758	17.833
Contas a receber de clientes		2.305.488	1.681.948
Tributos a recuperar		15	-
Acréscimos a fornecedores		1.261	-
Outros ativos		64.522	340
Não circulante		10.380.540	5.318.674
Inscrição de imposto de renda		10.360.570	5.318.674
Passivo e Patrimônio Líquido		13.421.474	6.005.347
Circulante		8.158.180	2018
Fornecedores		243.395	24.627
Emprestimos e financiamentos		1.291.553	451.827
Contratos a pagar		511.895	590.812
Contas a receber de clientes		4.205.000	189.730
Salários e obrigações sociais a pagar		1.115.848	73.502
Tributos a receber		877.136	-
Acréscimos de clientes		128	-
Outros passivos		103.444	1.881
Não circulante		3.323.397	995.944
Fornecedores a pagar		154.950	710.288
Emprestimos e financiamentos		297.259	250.023
Contratos a pagar		11.896.585	2.331.473
Tributos a receber		1.434.009	3.673.924
Total do passivo		11.021.680	3.021.490
Patrimônio líquido		2.399.794	2.983.857
Capital social		1.587.851	1.587.851
Reserva legal		112.324	112.324
Reserva de lucros		699.619	283.682
Prejuízo do exercício		(112.324)	(112.324)
Total do passivo e do patrimônio líquido		13.421.474	6.005.347

Contabilista Responsável:
Gulherme Fonseca Godard - CFO - CPF 217.181.013

A Diretoria
Chiquito Nishimura
Reoan Saji Bernades Nishimura
Luiz Carlos Manoel Vinhal - Contador - CRC: 15P135441-0/3

Demonstração do Resultado do Exercício (Em R\$)		2018	2017
Demonstração do Resultado do Exercício (Em R\$)			
Receita dos serviços prestados		10.242.229	9.815.369
Quota dos serviços prestados		(9.241.021)	(1.583.672)
Lucro bruto		901.208	2.067.747
Despesas gerais e administrativas		(2.455.738)	(743.743)
Despesas com vendas		(163.967)	(81.168)
Outras despesas operacionais e jurídicas		(74.183)	(11.519)
Lucro operacional		(1.742.680)	2.231.730
Despesas financeiras		1115	36.200
Despesas tributárias		(125.110)	(51.796)
Lucro (prejuízo) antes do I.R. e da C.S.		(1.956.675)	6.404
Imposto de renda e contribuição social		(308.294)	(154.274)
Lucro líquido (prejuízo) do exercício		(2.264.969)	6.150
Lucro líquido (prejuízo) básico e diluído por ação direta o exercício (por 1013 de m.l. ações)		(2.239.915)	1.106.980
Demonstração do Resultado Abrangente (Em R\$)			
Lucro líquido (prejuízo) do exercício		(2.239.915)	1.106.980
Total do resultado abrangente		(2.239.915)	1.106.980
Fluxo de Caixa das Atividades Operacionais			
Caixa líquido gerado nas atividades operacionais		1.490.983	1.607.401
Caixa líquido gerado nas atividades de investimentos		(1.442.280)	(1.533.455)
Caixa líquido gerado nas atividades de financiamento		(1.442.280)	(1.533.455)
Fluxo de caixa das atividades de investimentos		29.091	100
Fluxo de caixa das atividades de financiamento		(23.857)	(23.857)
Pagamentos de empréstimos e financiamentos		(110.360)	(110.360)
Caixa líquido gerado pelas atividades de financiamento		(100.360)	(100.360)
Aumento (diminuição) do saldo de caixa e equivalentes de caixa		(48,545)	74,016
Caixa e equivalentes de caixa - início do exercício		117.383	43.337
Caixa e equivalentes de caixa - final do exercício		68.738	117.383

A Diretoria
Chiquito Nishimura
Reoan Saji Bernades Nishimura
Luiz Carlos Manoel Vinhal - Contador - CRC: 15P135441-0/3



**ALFA RODOBUS S/A TRANSPORTES ADMINISTRAÇÃO
PARTICIPAÇÃO
CNPJ 97.528.044.0001/20**

À
São Paulo Transporte S/A
Rua Boa Vista, 236, Centro – São Paulo – SP.

Superintendência de Controle de Concessões e Permissões
A/c DRº Marcelo Michalsky Almeida Sampaio


Ref: Carta DP/SCS Nº.283/2019 – Demonstrações contábeis exercício 2018.


**ALFA RODOBUS S/A TRANSPORTES ADMINISTRAÇÃO
E PARTICIPAÇÃO**, pessoa jurídica de direito privado, inscrita no CNPJ/MF sob o nº 97.528.044.0001-20, com sede na Rua Marco Gianinni nº 533, JD Gilda Maria- São Paulo – SP, CEP 05550-000 – SP, por seu representante legal que a esta subscreve, vem respeitosamente perante V.Sª, em atenção Carta recebida para cumprimento, **Ref: (Demonstrações contábeis exercício 2018)**, conforme dispositivo contratual ali mencionado, servimos da presente para apresentar todos os documentos ali requeridos, conforme foi solicitado que seguem em anexo:

Informamos ainda que nossa empresa esta em dias com todas obrigações contratuais, nos termos do contrato em epigrafe.

São Paulo, 30 de Maio de 2019.

Nesses termos,
Pede deferimento.


WILLAMYS DA SILVA BEZERRA
DIRETOR PRESIDENTE


PATRICIA OLEGÁRIO DE LIRA
DIRETORA FINANCEIRA

Rua Marco Gianinni, 533 – Jd. Gilda Maria – Cep: 05550-000 – São Paulo – SP.
Tel: (11) 374-1950 / (11) 3751-0378
E-mail: adm@alfarodobus.com.br
– Site: www.alfarodobus.com.br

RECIBO DE ENTREGA DE ESCRITURAÇÃO CONTÁBIL DIGITAL

IDENTIFICAÇÃO DO TITULAR DA ESCRITURAÇÃO

NIRE 35300394054	CNPJ 97.528.044/0001-20
NOME EMPRESARIAL ALFA RODOBUS S/A TRANSPORTES, ADMINISTRACAO E PARTICIPACAO	

IDENTIFICAÇÃO DA ESCRITURAÇÃO

FORMA DA ESCRITURAÇÃO CONTÁBIL Livro Diário	PERÍODO DA ESCRITURAÇÃO 01/01/2018 a 31/12/2018
NATUREZA DO LIVRO LIVRO DIÁRIO	NÚMERO DO LIVRO 9
IDENTIFICAÇÃO DO ARQUIVO (HASH) AC.A9.DA.31.14.9F.C1.B5.0E.6B.9C.26.41.B7.AE.AF.75.70.EA.46	

ESTE LIVRO FOI ASSINADO COM OS SEGUINTE CERTIFICADOS DIGITAIS:

QUALIFICAÇÃO DO SIGNATARIO	CPF/CNPJ	NOME	Nº SÉRIE DO CERTIFICADO	VALIDADE	RESPONSÁVEL LEGAL
contador	26346179845	REINALDO BEZERRA FEITOSA:26346179845	482816670235816456 0	29/10/2018 a 18/09/2019	Não
Pessoa Juridica (e-CNPJ ou e-PJ)	97528044000120	"ALFA RODOBUS S/A TRANSPORTES	482816673237223839 0	15/10/2018 a 15/10/2019	Sim

NÚMERO DO RECIBO:

AC.A9.DA.31.14.9F.C1.B5.0E.6B.9C.
26.41.B7.AE.AF.75.70.EA.46-0

Escrituração recebida via Internet
pelo Agente Receptor SERPRO

em 28/05/2019 às 20:14:39

E1.BB.BA.0B.8C.BA.A9.
1A 58.1B.E9.33.15.E5.
55.28

Considera-se autenticado o livro contábil a que se refere este recibo, dispensando-se a autenticação de que trata o art. 39 da Lei nº 8.934/1994. Este recibo comprova a autenticação.

BASE LEGAL: Decreto nº 1.800/1996, com a alteração do Decreto nº 8.683/2016, e arts. 39, 39-A, 39-B da Lei nº 8.934/1994 com a alteração da Lei Complementar nº 1247/2014.