



Consultoria Auditoria Peritoa

## Relatório dos Auditores Independentes sobre as Demonstrações Financeiras

Aos Administradores e Sócios da Transkuba Transportes Gerais Ltda:

Examinamos as demonstrações financeiras da Transkuba Transportes Gerais Ltda (Transkuba), que compreendem o balanço patrimonial em 31 de dezembro de 2014 e as respectivas demonstração do resultado, das mutações do patrimônio líquido e dos fluxos de caixa para o exercício findo nessa data, assim como o resumo das principais práticas contábeis e demais notas explicativas.

### Responsabilidade da Administração pelas Demonstrações Financeiras

A administração da Transkuba é responsável pela elaboração e adequada apresentação dessas demonstrações financeiras de acordo com as práticas contábeis adotadas no Brasil e pelos controles internos que ela determinou como necessários para permitir a elaboração de demonstrações financeiras livres de distorção relevante, independentemente se causada por fraude ou erro.

### Responsabilidade dos Auditores Independentes

Nossa responsabilidade é a de expressar uma opinião sobre essas demonstrações financeiras com base em nossa auditoria, conduzida de acordo com as normas brasileiras de auditoria. Essas normas requerem o cumprimento de exigências éticas pelos auditores e que a auditoria seja planejada e executada com o objetivo de obter segurança razoável de que as demonstrações financeiras estão livres de distorção relevante. Uma auditoria envolve a execução de procedimentos selecionados para obtenção de evidência a respeito dos valores e divulgações apresentadas nas demonstrações financeiras. Os procedimentos selecionados dependem do julgamento do auditor, incluindo a avaliação dos riscos de distorção relevantes nas demonstrações financeiras, independentemente se causada por fraude ou erro. Nessa avaliação de riscos, o auditor considera os controles internos relevantes para a elaboração e a adequada apresentação das demonstrações financeiras da Transkuba para planejar os procedimentos de auditoria que são apropriados nas circunstâncias, mas não para expressar uma opinião sobre a eficácia desses controles internos da Transkuba. Uma auditoria inclui, também, a avaliação da adequação das práticas contábeis utilizadas e a razoabilidade das estimativas contábeis feitas pela Administração, bem como a avaliação da apresentação das demonstrações financeiras tomadas em conjunto. Acreditamos que a evidência de auditoria obtida é suficiente e apropriada para fundamentar nossa opinião.

### Base para opinião com ressalva

Conforme mencionado na Nota Explicativa nº 7 e nº 20 às demonstrações financeiras, a empresa possui valores a pagar e receber com partes relacionadas, registrados no ativo circulante (curto prazo) e não circulante (longo prazo), no montante de R\$10.098.069,24 e R\$376.867,11, respectivamente, e no passivo não circulante (longo prazo) o montante de R\$9.030.081,67, em 31 de dezembro de 2014. Entretanto, conforme previsão no Decreto nº 6306/07 e Lei nº 11033/04, que tratam da tributação de Imposto sobre Operações Financeiras (IOF) e Imposto de Renda Retido na Fonte (IRRF), a empresa está sujeita aos encargos tributários das operações de mútuo existentes entre as partes relacionadas. Em 31 de dezembro de 2014, não foram apurados e registrados estes encargos. Consequentemente, não foi possível, diante das circunstâncias, concluir sobre a adequação dos efeitos que poderiam impactar nas referidas demonstrações financeiras.



Consultoria Auditoria Pericia

ii

### Opinião com ressalva

Em nossa opinião, as demonstrações financeiras acima referidas, exceto quanto aos assuntos mencionados no parágrafo de base para opinião com ressalva sobre as demonstrações financeiras, apresentam adequadamente, em todos os aspectos relevantes, a posição patrimonial e financeira da empresa em 31 de dezembro de 2014, o desempenho de suas operações e os seus fluxos de caixa para o exercício findo naquela data, de acordo com as práticas contábeis adotadas no Brasil.

### Ênfase

1. Conforme mencionado na nota explicativa nº 13, a empresa, com base nas posições obtidas de sua assessoria jurídica, tem por opinião de que os valores apresentados na rubrica – Outros Créditos – decorrentes de ação judicial - no montante de R\$22.642.841,62 em 31 de dezembro de 2014 – são ativos materiais e realizáveis.
2. Conforme mencionado na nota explicativa nº 18, a empresa, com base nas posições obtidas de sua assessoria jurídica, julga suficiente as provisões constituídas para possíveis contingências judiciais (cíveis e trabalhistas) – no montante de R\$159.475,63 em 31 de dezembro de 2014, em conformidade com o Pronunciamento Técnico CPC 25 – Provisões, Passivos Contingentes e Ativos Contingentes.

São Paulo, 28 de Abril de 2015.


**Normatiza Consultoria**  
**Auditoria Pericia**  
**CRC 3SP021882-0-0**


**Vitor Stankevicius**  
**Contador CRC 1SP40812/0-6**

**Transkuba Transportes Gerais Ltda**

**Balanco Patrimonial**  
**Exercício Findo em 31 de Dezembro**  
**- Em R\$ - Reais -**

Ativo	2014
<b>Circulante</b>	
Caixa e equivalentes de caixa	2.119.777,12
Contas a receber	1.862.263,01
Partes Relacionadas	10.098.069,24
Estoques	732.118,99
Impostos a recuperar	25.841,12
Despesas pagas antecipadamente	2.386.418,52
Ativos disponíveis para venda	1.990.000,00
Adiantamentos e outros	6.194.273,11
<b>Total do ativo circulante</b>	<b>25.408.761,11</b>
<b>Não circulante</b>	
Depósitos Judiciais	2.103.372,89
Partes Relacionadas	376.867,11
Imobilizado Líquido	97.596.639,18
Outros Créditos	22.642.841,62
<b>Total do ativo não circulante</b>	<b>122.719.720,80</b>
<b>Total do ativo</b>	<b>148.128.481,91</b>

  
**SÉRGIO KUBA**  
 CPF: 961.899.918-15

  
**ELIAS ALCARAZ**  
 CRC-SP: 124.808  
 CPF: 280.498.298-04




**Transkuba Transportes Gerais Ltda**

**Balanco Patrimonial**  
**Exercício Findo em 31 de Dezembro**  
**- Em R\$ - Reais -**

<b>Passivo</b>	<b>2014</b>
<b>Circulante</b>	
Fornecedores	2.248.420,89
Empréstimos e financiamentos	25.629.562,74
Obrigações Tributárias	29.734,58
Obrigações Trabalhistas	7.966.131,32
Contas a Pagar	500.235,13
Provisões para contingências	159.475,63
<b>Total do passivo circulante</b>	<b>36.533.560,29</b>
<b>Não circulante</b>	
Empréstimos e financiamentos	30.924.957,96
Obrigações Tributárias	6.853.780,36
Partes Relacionadas	9.030.081,67
	<b>46.808.819,99</b>
<b>Patrimônio Líquido</b>	
Capital Social	30.500.000,00
Ajuste de avaliação patrimonial	26.876.959,46
Resultados Acumulados	7.409.142,17
	<b>64.786.101,63</b>
<b>Total do passivo</b>	<b>148.128.481,91</b>

SÉRGIO XUBA  
 CPF: 961.899.918-15

ELIAS ALCARAZ  
 CRC-SP/ 124.808  
 CPF: 280.498.298-04



# Transkuba Transportes Gerais Ltda

Demonstração do resultado  
Exercício findo em 31 de Dezembro  
- Em R\$ - Reais -

	2014
Receita Operacional Bruta	125.622.109,45
Venda de serviços	-2.512.442,21
Deduções das receitas	
Receita operacional líquida	123.109.667,24
Custo dos serviços prestados	-95.950.612,33
Resultado bruto	27.159.054,91
Receitas ( despesas ) operacionais	-21.074.504,26
Despesas Administrativas	-5.628.406,32
Resultado Financeiro	5.292.619,56
Outros resultados operacionais	
Resultado operacional	5.748.763,89
Outras receitas/outras despesas	2.556.067,56
Resultado antes do IR e da Contribuição social	8.304.831,45
Imposto de renda e contribuição social	
Resultado líquido do exercício	8.304.831,45

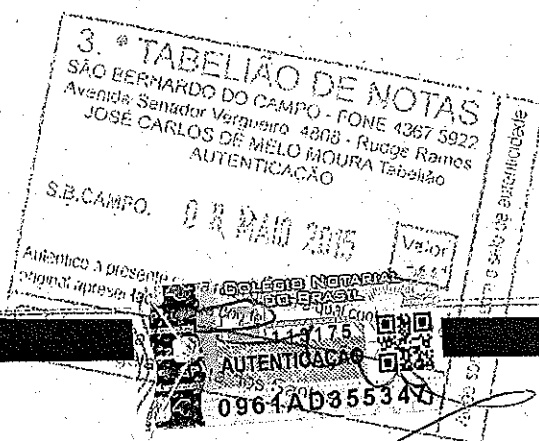
SÉRGIO KUBA

CPF: 961.899.918-15

ELIAS ALCARAZ

CRC-SP: 124.808

CPF: 280.498.298-04




Transkuba Transportes Gerais Ltda

Demonstrações das mutações do patrimônio líquido  
Exercícios findos em 31 de Dezembro  
- Em R\$ - Reais -

	Capital Social	Ajuste de Avaliação	Resultados Acumulados	Total
Saldos em 31 de dezembro de 2013	30.500.000,00	35.912.459,46	-3.188.574,52	63.223.884,94
Ajuste de Exercícios Anteriores	0,00	-9.035.500,00	2.292.885,24	-6.742.614,76
Lucro do Exercício 2014	0,00	0,00	8.304.831,45	8.304.831,45
Saldos em 31 de dezembro de 2014	30.500.000,00	26.876.959,46	7.409.142,17	64.786.101,63

SÉRGIO KUBA  
CPF: 961.899.918-15

ENAS ALCARAZ  
CRC-SP: 124.808  
CPF: 280.498.298-04



## Transkuba Transportes Gerais Ltda

### Demonstrações do Fluxo de Caixa (Método Indireto)

Exercícios findos em 31 de Dezembro

- Em R\$ - Reais -

#### 1. FLUXO DE CAIXA DAS ATIVIDADES OPERACIONAIS

Lucro líquido do exercício

Ajustados por:

Depreciação

**Variação nos Ativos e Passivos Operacionais**

Resultado na Venda de Ativo Imobilizado

Contas a receber - clientes e outros

Estoques

Contas a pagar - fornecedores

Obrigações trabalhistas

Obrigações tributárias

Outros derivados das operações, líquidos

(=) Caixa líquido proveniente das atividades operacionais

#### 2. FLUXO DE CAIXA DAS ATIVIDADES DE INVESTIMENTOS

Compra de ativo imobilizado

Juros recebidos

Dividendos recebidos

(-) Caixa líquido usado nas atividades de investimento

#### 3. FLUXO DE CAIXA DAS ATIVIDADES DE FINANCIAMENTO

Recebimento pela emissão de ações/integralização de capital

Recebimento por empréstimos

Pagamento de dividendos

(=) Caixa líquido usado nas atividades de financiamento

Aumento ou diminuição caixa e equivalentes

#### 4. AUMENTO LÍQUIDO DE CAIXA E EQUIVALENTE DE CAIXA

Caixa e equivalente de caixa no início do período

Caixa e equivalente de caixa no fim do período

Aumento ou diminuição caixa e equivalentes

	2.014	2.013
	8.304.831,45	357.933,04
	3.918.031,16	3.977.254,91
	-2.556.067,56	-1.228.597,22
	-396.619,88	-308.133,68
	-105.144,15	-25.483,66
	574.542,21	126.590,99
	2.133.706,08	3.810.175,79
	15.828,75	-326.451,02
	-9.816.007,48	7.296.004,56
	<b>2.073.100,58</b>	<b>13.679.293,71</b>
	-6.613.407,68	-22.230.347,74
	-	-
	-	-
	<b>(6.613.407,68)</b>	<b>(22.230.347,74)</b>
	-	-
	3.897.769,12	8.948.808,43
	-	-
	<b>3.897.769,12</b>	<b>8.948.808,43</b>
	-642.537,98	397.754,40
	2.762.315,10	2.364.560,70
	2.119.777,12	2.762.315,10
	-642.537,98	397.754,40

SÉRGIO KUBA

CPF: 961.899.918-15

ELIAS ALCARAZ

CRC-SP: 124.808

CPF: 280.498.298-04

*As Notas Explicativas são parte integrante destas Demonstrações Financeiras*

# **TRANSKUBA TRANSPORTES GERAIS LTDA**

**Notas Explicativas correspondentes às Demonstrações Contábeis do Exercício findo em 31 de Dezembro de 2014.**

## **1. Contexto operacional**

A Empresa Transkuba Transportes Gerais Ltda, com sede em São Paulo, SP, constituída em 20 de Janeiro de 2003 na forma de sociedade por quotas de responsabilidade limitada, com seus atos constitutivos e posteriores arquivados na Junta Comercial do Estado de São Paulo, tem por objeto a exploração da atividade de transporte rodoviário de passageiros, regular, municipal urbano e locação de ônibus.

## **2. Elaboração e apresentação das demonstrações contábeis**

As demonstrações contábeis foram elaboradas e estão sendo apresentadas, de acordo com as práticas contábeis adotadas no Brasil, com base nas disposições contidas na Lei das Sociedades por Ações - Lei nº 6404/76, alteradas pela Lei nº 11638/07 e pela Medida Provisória nº 449/08, a Lei nº 11941/09, a Lei nº 10406/02, nos Pronunciamentos, nas Orientações e nas Interpretações emitidas pelo CPC - Comitê de Pronunciamentos Contábeis, bem como e notadamente pelas determinações trazidas pela Resolução do CFC - Conselho Federal de Contabilidade nº 1255/09.

## **3. Resumo das Principais Práticas Contábeis**

Na elaboração destas demonstrações, é necessário utilizar estimativas para contabilizar certos ativos, passivos e outras transações. As demonstrações da companhia, incluem, portanto, estimativas referentes a seleção das vidas úteis do ativo imobilizado, provisões necessárias, determinação de provisões para o imposto de renda e outras similares.

As demonstrações financeiras foram elaboradas com base nas práticas contábeis emanadas da legislação societária, citadas anteriormente, sendo as principais práticas contábeis adotadas para as demonstrações contábeis, as seguintes:

**a. Resultado:** O Resultado das operações é apurado em conformidade com o regime de competência do exercício.

**b. Caixa e equivalentes de caixa:** Incluem caixa, saldos positivos em conta movimento, aplicações financeiras com liquidez imediata e com risco insignificante de mudança de seu valor de mercado.



c. **Contas a receber:** Registrados pelo valor contábil das prestações de serviços realizadas. Prazo médio para realização destes valores: inferiores há 30 dias.

d. **Estoques:** Os estoques de materiais estão avaliados pelo custo médio de aquisição ou construção e não excedem o valor de mercado.

e. **Outros ativos circulantes e não circulantes:** São apresentados pelo valor de custo ou líquido de realização.

f. **Imobilizado:** Registrado ao custo de aquisição, formação, construção ou de reavaliação, deduzido da depreciação ou amortização acumulada.

g. **Provisões:** Reconhecida no balanço patrimonial quando a empresa possui uma obrigação legal ou não formalizada presente como consequência de um evento passado, e é provável que recursos sejam exigidos para liquidar esta obrigação. A única provisão constituída e não liquidada, refere-se às férias a pagar e encargos sociais incidentes.

h. **Outros passivos circulantes e não circulantes:** Estão registrados por valores conhecidos ou calculáveis, acrescidos, quando aplicável, dos correspondentes encargos, variações monetárias e cambiais incorridas até a data do balanço.

i. **Estimativas contábeis:** Na elaboração destas demonstrações, tornou-se necessário utilizar estimativas, julgamentos e premissas para contabilizar certos ativos, passivos, receitas e despesas, bem como a divulgação de passivos contingentes, especificamente, trabalhistas. As demonstrações da empresa incluem, portanto, estimativas referentes a seleção das vidas úteis do ativo imobilizado, provisões necessárias, e outras similares.

#### 4. Caixa e equivalentes de caixa

Contas	2014	2013
Caixa	8.591,50	43.517,75
Bancos	418.131,87	949.782,52
Aplicações Financeiras (a)	1.693.053,75	1.769.014,83
Total das Disponibilidades	2.119.777,12	2.762.315,10

(a) As aplicações financeiras referem-se, basicamente, a depósitos em CDB com possibilidade de resgate imediato.

### 5. Contas a receber e outros créditos

Contas	2014	2013
Serviços a receber/clientes	1.862.263,01	1.465.643,13

A empresa não possui evidências quanto à necessidade de efetuar ajustes para as perdas na realização destes créditos ou perdas incorridas de créditos duvidosos, nos termos da Orientação Técnica OCPC item 66.

### 6. Estoques

Os estoques de materiais montam R\$ 732.118,99 em 31 de Dezembro de 2014 e estão avaliados pelo custo médio de aquisição ou construção e não excedem o valor de mercado.

Contas	2014	2013
Peças, componentes, óleos, combustíveis, consumo	466.965,23	460.859,47
Outros	265.153,76	166.115,37
Total	732.118,99	626.974,84

### 7. Partes relacionadas

Valores adiantados a pessoas ligadas ou relativos a serviços prestados, mantidas como ativo circulante, com previsão para recebimento ou realização dos valores assim classificados até o final do exercício social subsequente, ou seja, até 31 de Dezembro de 2015.

Contas	2014	2013
Somel Locação de Máquinas	3.369.188,41	3.147.991,75
Maxx Locadora	1.808.412,74	1.808.412,74
Kuba Transportes Gerais Ltda	4.585.718,89	3.254.784,97
Brasil Auto Rent	334.749,20	40.000,00
Total (AC - Ativo Circulante)	10.098.069,24	8.251.189,46

Valores adiantados a pessoas ligadas, mantidas como ativos não circulantes - longo prazo, com previsão para recebimento ou realização dos valores assim classificados a partir do final do exercício social subsequente, ou seja, após 31 de Dezembro de 2015.

Contas	2014	2013
Cafetur Transportes	-	8.453.000,00
KBPX Admin e Partições	-	2.053,79
Transporte Urbano Transkuba	3.490,45	-
Maxx Locadora de Veículos	373.376,66	-
Total (ANC - Ativo Não Circulante)	376.867,11	8.455.053,79

### 8. Ativos mantidos para venda

Ativos disponíveis para venda (imobilizados veículos/ônibus): valor contábil líquido de ativos cujo processo de alienação teve início, registrado pelo menor valor entre se valor líquido contábil e seu valor justo, conforme determinação do item 68 da Resolução CFC 1185/09 – CPC 26 e Resolução 1188/09 – CPC 31. Esta classificação contábil interrompe a depreciação contábil e fiscal destes bens.

Contas	2014	2013
Ativos disponíveis para venda	1.990.000,00	3.072.500,00

### 9. Adiantamentos e outros

Valores adiantados a fornecedores que aguardam a entrega efetiva do bem ou serviço prestado, bem como adiantamentos de férias concedidas a funcionários.

Contas	2014	2013
Adiantamentos a fornecedores	1.063.333,33	1.769,51
Adiantamento Empréstimo	790,00	-
Vendas de imobilizado	5.130.149,78	3.049.133,00
Total	6.194.273,11	3.050.902,51

### 10. Despesas antecipadas

As despesas assim classificadas referem-se aos encargos financeiros derivados de operações de financiamentos que aguardam os respectivos exercícios de competência subsequentes para serem apropriados nos resultados dos períodos a que pertencem.

Contas	2014	2013
Despesas antecipadas (AC- curto prazo)	2.386.418,52	130.270,23
Total	2.386.418,52	130.270,23

### 11. Depósitos judiciais

Os depósitos judiciais são decorrentes de desembolsos para ações trabalhistas e cíveis, sob orientação de nossa assessoria jurídica, classificadas como ativos de longo prazo, aguardando o resultado final das respectivas demandas.

Contas	2014	2013
Depósitos judiciais trabalhistas	1.561.497,33	1.250.447,29
Depósitos judiciais cíveis	541.875,56	344.754,30
Total	2.103.372,89	1.595.201,59

### 12. Imobilizado (e intangível)

Imobilizado: Registrado ao custo de aquisição, formação, construção, deduzido da depreciação ou amortização acumulada, o ativo imobilizado (e o intangível) deve ser revisto anualmente para se identificar evidências de perdas não recuperáveis – impairment, ou ainda, sempre que eventos ou alterações nas circunstâncias indicarem que o valor contábil pode não ser recuperável. Quando este for o caso, o valor recuperável é calculado para verificar se há perda. Quando houver perda, ela é reconhecida pelo montante em que o valor contábil do ativo ultrapassa seu valor recuperável, que é o maior entre o preço líquido de venda e o valor em uso de um ativo. Para a realização dos trabalhos acima considerados – impairment, bem como para a revisão e ajuste da vida útil estimada para tais ativos, conforme previsto na Interpretação Técnica CPC 10, aprovada pela Resolução CFC nº 1263/09, a empresa avalia periodicamente a vida útil-econômica estimada para o cálculo da depreciação, bem como para determinar o valor residual dos itens do imobilizado. Em 2012, atendendo às disposições supra e a seção 27 da Resolução CFC nº 1255/09 e Resolução CFC nº 1292/10, a empresa contratou empresa especializada que, em seu laudo/parecer, não identificou ajustes necessários no ativo imobilizado (impairment). Intangível: A empresa, face a inegável materialidade e relevância de valor, estuda a possibilidade de mensurar o ativo intangível derivado da concessão pública da qual faz parte, a fim de conhecer e divulgar os trabalhos resultantes desta avaliação, tomando-se por base o CPC 04 (R1) e o ICPC01/OCPC05, mister Resolução CFC nº 1303/10 e 1255/09.

#### Valores residuais/líquidos

Contas	2014	2013
Veículos de transporte de passageiros	96.489.668,93	93.494.120,49
Equipamentos de informática	387.262,47	430.871,51
Outros imobilizados	719.707,78	746.156,28
Total	97.596.639,18	94.671.148,28

## % Depreciação anual (média)

Contas	2014	2013
Veículos de transporte de passageiros	10%	10%
Veículos de suporte operacional	10%	10%
Equipamentos de informática	20%	20%
Outros imobilizados	10%	10%

## Depreciação Mensal

Contas	2014	2013
Veículos de transporte de passageiros	3.561.052,34	3.700.216,00
Equipamentos de informática	43.609,04	0,00
Outros imobilizados	9.501,84	0,00
Total	3.614.163,22	3.700.216,00

**13. Outros créditos**

Contas	2014	2013
Serviços públicos a receber	22.642.841,62	19.246.000,00
Total	22.642.841,62	19.246.000,00

Demanda judicial mantida como ativo realizável no longo prazo, com expectativa para recebimento dos valores assim classificados após o término do exercício social subsequente, ou seja, após 31 de Dezembro de 2015, para os quais inexistem evidências quanto à necessidade de efetuar ajustes para as perdas na realização destes créditos.

A atualização monetária está em conformidade com a tabela prática de atualização monetária de débitos judiciais do Tribunal de Justiça de São Paulo.

**14. Fornecedores**

O prazo médio para pagamento dos fornecedores, todos nacionais, é de 30 a 60 dias.

Contas	2014	2013
Fornecedores operacionais	1.114.562,10	1.244.633,48
Fornecedores diversos	1.133.858,79	527.883,55
Total	2.248.420,89	1.772.517,03

### 15. Empréstimos e Financiamentos

Obrigações exigíveis com instituições financeiras e vencimentos no curso do exercício social subsequente ou posteriores, para aquisição de direitos do ativo não circulante (ativos imobilizados/ônibus), visando a modernização e expansão de suas atividades e empréstimos para capital de giro.

Contas	2014	2013
Financiamentos Finame ativo imobilizado (PC- curto prazo)	6.245.389,87	5.249.033,91
Empréstimos capital de giro (PC- curto prazo)	19.384.172,87	15.486.403,75
Financiamentos Finame ativo imobilizado (PNC- longo prazo)	30.924.957,96	35.994.957,50
Total	56.554.520,70	56.730.395,16

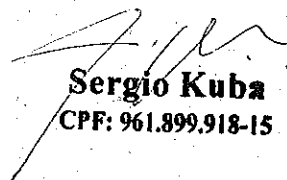
### 16. Obrigações tributárias

As obrigações tributárias correntes, do passivo circulante, estão representadas pelos impostos abaixo.


Contas	2014	2013
INSS fonte	878,98	443,30
IR fonte	26.100,91	12.968,42
ISS	717,05	494,11
CSRF (PIS,COFINS,CSLL fonte)	2.037,64	-
Total	29.734,58	13.905,83

As obrigações tributárias do passivo não circulante, de longo prazo, correspondem aos tributos do REFIS IV (2009) devidamente consolidados e homologados pela Secretaria da Receita Federal. A Lei nº 11.941/09, regulamentada por Portaria Conjunta da Receita Federal do Brasil e da Procuradoria Geral da Fazenda Nacional, estabeleceu programa de parcelamento e Pagamento de débitos tributários. O REFIS IV permitiu o pagamento dos valores à vista ou a prazo, e podem ser incluídos todos os débitos tributários federais, inclusive os já objetos de parcelamentos anteriores. O REFIS IV ofereceu benefícios como redução de multa até 100% (no caso de pagamento a vista), redução de juros e a possibilidade de pagar as multas e juros com prejuízos fiscais. Na consolidação destes débitos, ocorrida parcialmente em 29 de Junho de 2011 e revisada em 2012, a empresa reduziu sensivelmente os tributos devidos, face o aproveitamento de prejuízos fiscais - IRPJ, pelo aproveitamento das bases de cálculo negativa da CSLL e reduções de multas e juros. As citadas reduções de tributos foram devidamente apropriadas nos registros contábeis, com expressiva diminuição no passivo de longo prazo e reflexos positivos e diretos no patrimônio líquido. A parcela mensal (de um total de 180 parcelas/meses), na data da consolidação foi de R\$19.951,65 e a última parcela liquidada em dezembro de 2014 foi de R\$ 25.497,71.

prestação destes serviços à população, as empresas integrantes deste Consórcio, contam com uma frota de 1.669 (um mil e seiscentos e sessenta e nove) ônibus, com tecnologias diversas (articulados, biarticulados, padron e comum). Essa frota percorre, em média, 8,2 milhões de quilômetros por mês e transporta, cerca de 30 milhões de passageiros por mês.



**Sergio Kuba**  
CPF: 961.899.918-15



**Elias Alcaraz**  
CRC-SP: 124.808  
CPF: 280.498.298-04

## Termo de Abertura

Contém este livro 000263 folhas, numeradas sequencialmente de 000001 à 000263, totalmente escrituradas por processo eletrônico, de conformidade com a instrução normativa no. 35 D.N.R.C. de 23 de abril de 1991, baixada pelo Diretor Nacional do Registro do Comércio, que autoriza a escrituração contábil pelo sistema de processamento por computador. E que servirá de Livro Diário nº 0143 da firma TRANSKUBA TRANSPORTES GERAIS LTDA estabelecida a AV CARLOS LACERDA 3003 na cidade de SAO PAULO inscrita no CNPJ nº 05.482.282/0001-24 inscrição estadual Isenta inscrição municipal 3.193.241-0, registrada na Junta Comercial deste Estado, em SPaulo, 20 de Janeiro 2003 - NIRE 35.218.049.322

SAO PAULO, 01 de dezembro de 2014.

DIRETOR  
SERGIO KUBA  
CPF: 96189991815

CONTADOR  
ELIAS ALCARAZ  
CPF: 28049829804  
CRC: 1SP124.808/0-4

Oficial de Registro Civil das Pessoas Naturais do 2º Subdistrito Santo André - Utinga - SP  
Praça Rui Barbosa n.º 158 - Fone: 4996-2500 - Fax: 4996-2161  
Augusta de Souza Araújo  
Oficial Registradora

PROVIMENTO 083 / 27/89 JUCESP  
AUTENTICAÇÃO - Declaro exatos os termos de abertura e encerramento autenticados  
Registro nº 47141 - Folhas 00033 - Livro 00009 - Data 06/05/2015

ROBERTO GOMES TEIXEIRA

3. TABELIAO DE NOTAS  
SAO BERNARDO DO CAMPO - FONE 4367 5922  
Avenida Senador Verguiano 4808 - Rudge Ramos  
JOSÉ CARLOS DE MELO MOURA Tabelião  
AUTENTICAÇÃO

S.B. CAMPO 09/12/2014  
COLÉGIO NOTARIAL DO BRASIL  
Autenticado em 09/12/2014  
origem: [ ] autenticado com [ ]  
AUTENTICAÇÃO  
0981AD355344  
Tabelião José Carlos de Melo Moura



## Termo de Encerramento

Contém este livro 000263 folhas, numeradas sequencialmente de 000001 à 000263, totalmente escrituradas por processo eletrônico, de conformidade com a instrução normativa no. 35.D.N.R.C. de 23 de abril de 1991, baixada pelo Diretor Nacional do Registro do Comércio, que-autoriza a escrituração contábil pelo sistema de processamento por computador. E que serviu de Livro Diário nº 0143 da firma TRANSKUBA TRANSPORTES GERAIS LTDA estabelecida a AV CARLOS LACERDA 3003 na cidade de SAO PAULO inscrita no CNPJ nº 05.482.282/0001-24 inscrição estadual Isenta inscrição municipal 3.193.241-0, registrada na Junta Comercial deste Estado, em SPaulo, 20 de Janeiro 2.003 - NIRE 35.218.049.322

SAO PAULO, 31 de dezembro de 2014.

DIRETOR  
SÉRGIO KUBA  
CPF: 96189991815

CONTADOR  
ELIAS ALCARAZ  
CPF: 28049829804  
CRC: 15P124.808/0-4

